

REPUBLIQUE FRANÇAISE

Communauté d'agglomération : Communauté d'Agglomération Chauny-Tergnier-La Fère (1)

(2) RELATIF AU BUDGET PRINCIPAL DE 21600 Budget principal CA CTLF

Numéro SIRET : 20007178500139

POSTE COMPTABLE : SGC CHAUNY

M. 57

Compte financier unique

Voté par nature

BUDGET : 21616 - ZES PARC D'ACTIVITES CHAUNY-TERGNIER-LA FERRE (3)

ANNEE 2024

(1) Indiquer soit le nom de la collectivité, soit le libellé de l'établissement, soit le nom du syndicat mixte relevant de l'article L. 5721-2 du CGCT.

(2) Libellée du budget principal s'il s'agit d'un budget annexe

(3) Indiquer le budget concerné : budget principal ou libellé du budget annexe.

Sommaire

I - Informations générales et synthétiques

A - Informations statistiques, fiscales et financières	4
B1 - Présentation générale du compte financier - Vue d'ensemble	5
B2 - Résultats d'exécution du budget principal et du budget des services non personnalisés	6
B3.1 - Liste des organismes de regroupement	7
B3.2 - Liste des établissements publics créés	8
B3.3 - Liste des services individualisés dans un budget annexe	9
C1 - Détail des restes à réaliser - Dépenses	10
C2 - Détail des restes à réaliser - Recettes	11
D - Bilan synthétique	12
E - Compte de résultat synthétique	13
F - Taux des contributions et produits afférents en N	15

II - Exécution budgétaire

A - Modalités de vote du budget	16
---------------------------------	----

Vue d'ensemble

A1.1 - Dépenses d'investissement	17
A1.2 - Recettes d'investissement	18
A2.1 - Dépenses de fonctionnement	19
A2.2 - Recettes de fonctionnement	20

Vue détaillée

B1 - Dépenses d'investissement	21
B2 - Recettes d'investissement	23
C1 - Opérations d'équipement - Détail des chapitres et articles	25
D1 - Dépenses de fonctionnement	26
D2 - Recettes de fonctionnement	28

III - Etats financiers

A - Bilan	30
B - Compte de résultat	34
C - Annexe (uniquement pour les collectivités certifiables)	37
D - Balance des comptes	38

IV - Etats annexés

A - Présentation croisée et agrégée


A1 - Présentation croisée, section d'investissement - Vue d'ensemble	45
A2 - Présentation croisée, section de fonctionnement - Vue d'ensemble	47
A3 - Présentation agrégée du budget principal et des budgets annexes	49

B - Etats annexés patrimoniaux

B1.1 - Etat de la dette - Détail des crédits de trésorerie	Sans Objet
B1.2 - Etat de la dette - Répartition par nature de dette	54
B1.3 - Etat de la dette - Répartition par structure de taux	58
B1.5 - Etat de la dette - Détail des opérations de couverture	Sans Objet
B1.6 - Etat de la dette - Remboursement anticipé d'emprunts avec refinancement	Sans Objet
B1.4 - Etat de la dette - Typologie de la répartition de l'encours	60
B1.7 - Etat de la dette - Emprunts renégociés au cours de l'année N	Sans Objet
B1.8 - Etat de la dette - Dette pour financer l'emprunt d'un autre organisme	Sans Objet
B1.9 - Etat de la dette - Autres dettes	Sans Objet
B2 - Méthodes utilisées pour les amortissements	61
B3 - Etat des provisions	Sans Objet
B4 - Etat des charges transférées	Sans Objet
B5 - Détail des opérations pour comptes de tiers	Sans Objet
B6 - Prêts	Sans Objet
B7.1 - Etat synthétique des engagements donnés	Sans Objet
B7.2 - Etat synthétique des engagements reçus	Sans Objet
B7.3 - Etat des emprunts garantis	Sans Objet
B7.4 - Calcul du ratio d'endettement relatif aux emprunts garantis	Sans Objet
B7.5 - Etat des contrats de crédit-bail	Sans Objet
B7.6 - Etat des marchés de partenariat	Sans Objet
B7.7 - Etat des recettes grevées d'une affectation spéciale	Sans Objet
B7.8 - Autres engagements donnés	Sans Objet

B7.9 - Autres engagements reçus	Sans Objet
B8 - Liste des concours attribués à des tiers en nature ou en subventions	Sans Objet
B9 - Etat du personnel	Sans Objet
B10 - Liste des organismes dans lesquels la collectivité a pris un engagement financier	Sans Objet
B11.1 - Etat de ventilation des dépenses liées à la gestion de la crise sanitaire du COVID-19 - Fonctionnement	Sans Objet
B11.2 - Etat de ventilation des dépenses liées à la gestion de la crise sanitaire du COVID-19 - Investissement	Sans Objet
C - Etats annexés budgétaires	
C1.1 - Equilibre budgétaire	65
C1.2- Equilibre budgétaire - Dépenses	66
C1.3 - Equilibre budgétaire - Recettes	67
C2.1 - Situation des AP	Sans Objet
C2.2 - Situation des AE	Sans Objet
C3.1 - Impact du budget pour la transition écologique - Répartition par nature	69
C3.2 - Impact du budget pour la transition écologique - Répartition par fonction	73
D - Autres éléments d'information	
D1 - Liste des services assujettis à la TVA et non érigés en budget annexe	Sans Objet
D2 - Gestion des fonds européens	Sans Objet
D3 - Actions de formation des élus	Sans Objet
D4 - Etat relatif aux ressources et dépenses de la formation professionnelle des jeunes	Sans Objet
D5 - Identification des flux croisés	Sans Objet
D6.1 - Etats de la répartition de la TEOM - Investissement	Sans Objet
D6.2 - Etats de la répartition de la TEOM - Fonctionnement	Sans Objet
D7.1- Etats des dépenses et recettes des services d'eau et d'assainissement - Fonctionnement (1)	Sans Objet
D7.2 - Etats des dépenses et recettes des services d'eau et d'assainissement - Investissement (1)	Sans Objet
D8.1 - Suivi des opérations au titre du NPNRU - Etat de synthèse	Sans Objet
D8.2 - Suivi des opérations au titre du NPNRU - Détail	Sans Objet
E - État des Contrôles du Compte Financier	Sans Objet
V - Arrêté et signatures	
A - Arrêté et signatures	78

Préciser, pour chaque annexe, si l'état est joint ou sans objet.

 Dans l'ensemble des tableaux, les cases grisées ne doivent pas être remplies.

Conformément à l'instruction budgétaire et comptable, il convient de mentionner que :

dans la présentation croisée, la rubrique fonctionnelle 01 – Opérations non ventilables comprend les impôts et taxes non affectés, les dotations et participations, la dette et les opérations financières, les opérations patrimoniales en investissement, les frais de fonctionnement des groupes d'élus en fonctionnement ;
les opérations d'ordre doivent figurer en italique.

(1) Cet état ne peut être produit que par les communes dont la population est inférieure à 500 habitants et qui gèrent les services de distribution de l'eau potable et d'assainissement sous forme de régie simple sans budget annexe (art. L. 2221-11 du CGCT)

I – INFORMATIONS GENERALES ET SYNTHÉTIQUES	I
INFORMATIONS STATISTIQUES, FISCALES ET FINANCIERES	A

Informations statistiques	
	Valeurs
Population totale	55 932

Informations fiscales (N-2)	
	Collectivité
Indicateur de ressources fiscales ou potentiel fiscal par habitant (1)	0,00

Ratios de niveau		Valeurs
1	Dépenses réelles de fonctionnement / population	2,15
2	Recettes réelles de fonctionnement / population	7,52
3	Dépenses d'équipement brut / population	0,00
4	Encours de dette / population (2)(3)	0,00
5	DGF / population	0,00
Ratios de structure et d'analyse financière		Valeurs
6	Dépenses de personnel / dépenses réelles de fonctionnement	0,00 %
7	Dépenses réelles de fonctionnement et remboursement annuel de la dette en capital / recettes réelles de fonctionnement (4)	88,05 %
8	Taux d'épargne brute (Epargne brute / recettes réelles de fonctionnement) (2) (4)	71,45 %
9	Taux d'épargne nette (Epargne brute – remboursement annuel de la dette en capital) / recettes réelles de fonctionnement	11,95 %
10	Ratio d'endettement (Encours de la dette / recettes réelles de fonctionnement) (2) (3) (4)	0,00 %
11	Capacité de désendettement (encours de dette / épargne brute) (2) (3) (4)	0,00

(1) A renseigner selon les dispositions législatives et réglementaires applicables à la collectivité. Informations comprises dans la fiche de répartition de la DGF de l'exercice N-1, établie sur la base des informations N-2 (transmise par les services préfectoraux).

(2) Les ratios s'appuyant sur l'encours de la dette se calculent à partir du montant de la dette au 31 décembre N.

(3) L'encours de dette doit comprendre les avances remboursables consenties au titre de l'article 25 de la loi n° 2020-935 du 30 juillet 2020 de finances rectificative pour 2020, portant attribution des avances remboursables sur les recettes fiscales prévues aux articles 1594 A et 1595 du code général des impôts.

(4) Pour les syndicats mixtes, seules ces données sont à renseigner.

I – INFORMATIONS GENERALES ET SYNTHÉTIQUES	I
PRESENTATION GENERALE DU COMPTE FINANCIER – VUE D'ENSEMBLE	B1

Détermination du résultat cumulé à la fin de l'exercice N					
			Investissement	Fonctionnement	Total cumulé
Recettes	Prévision budgétaire totale	A	844 304,31	616 552,31	1 460 856,62
	Recettes réalisées (1)	B	341 898,40	462 068,72	803 967,12
	Restes à réaliser	C	0,00	0,00	0,00
Dépenses	Autorisation budgétaire totale	D	844 304,31	616 552,31	1 460 856,62
	Dépenses réalisées (1)	E	291 590,35	462 068,72	753 659,07
	Restes à réaliser	F	13 393,80	0,00	13 393,80
Différences entre les titres et les mandats	Solde des réalisations de l'exercice (+/-)	G = B – E	50 308,05	0,00	50 308,05
Résultats antérieurs reportés	Résultats antérieurs reportés (+/-)	H	0,00	0,00	0,00
Solde (investissement) ou résultat de clôture (fonctionnement)	Excédent /déficit	G + H	50 308,05	0,00	50 308,05
Différence entre les restes à réaliser	Restes à réaliser (+/-)	I = C - F	-13 393,80	0,00	-13 393,80
Résultat cumulé	Excédent /déficit	G + H + I	36 914,25	0,00	36 914,25

(1) Les recettes réalisées et les dépenses réalisées concernent les opérations réelles et les opérations d'ordre

I – INFORMATIONS GÉNÉRALES ET SYNTHÉTIQUES	I
Résultats d'exécution du budget principal et des budgets des services non personnalisés	B2

	Résultat à la clôture de l'exercice précédent : exercice N-1	Part affectée à l'investissement : exercice N	Résultat de l'exercice N	Transfert ou intégration de résultat par opération d'ordre non budgétaire	Résultat de clôture de l'exercice N
I - Budget principal	0,00	0,00	0,00	0,00	0,00
Investissement	0,00	0,00	0,00	0,00	0,00
Fonctionnement	0,00	0,00	0,00	0,00	0,00
TOTAL I	0,00	0,00	0,00	0,00	0,00
II - Budgets des services à caractère administratif	0,00	0,00	0,00	0,00	0,00
ZES Parc d activité CACTLF	0,00	0,00	0,00	0,00	0,00
Investissement	0,00	0,00	50 308,05	0,00	50 308,05
Fonctionnement	0,00	0,00	0,00	0,00	0,00
Sous-Total	0,00	0,00	50 308,05	0,00	50 308,05
TOTAL II	0,00	0,00	50 308,05	0,00	50 308,05
III - Budgets des services à caractère industriel et commercial	0,00	0,00	0,00	0,00	0,00
TOTAL III	0,00	0,00	0,00	0,00	0,00
TOTAL I + II + III	0,00	0,00	50 308,05	0,00	50 308,05

I – INFORMATIONS GENERALES ET SYNTHÉTIQUES	I
LISTE DES ORGANISMES DE REGROUPEMENT AUXQUELS ADHÈRE LA COLLÉCTIVITE	B3.1

Désignation des organismes	Date d'adhésion	Mode de participation (1)	Montant du financement
Syndicats mixtes (article L. 5721-2 du CGCT)			
EPCI			
Autres organismes de regroupement			

(1) Indiquer si le financement est fait par TPZ, TPU, TPU + fiscalité additionnelle ou sans fiscalité propre.

I – INFORMATIONS GENERALES ET SYNTHÉTIQUES	I
LISTE DES ÉTABLISSEMENTS PUBLICS CRÉÉS	B3.2

(1) Il s'agit de recenser les établissements publics créés par la collectivité pour l'exploitation directe d'un service public relevant de sa compétence.

Pour rappel, la collectivité a l'obligation de constituer une régie si le service concerné est de nature industrielle et commerciale (cf. article L. 1412-1 du CGCT) ou la faculté de constituer une régie si le service concerné est de nature administrative et n'est pas de ceux qui, par leur nature ou par la loi, ne peuvent être assurés que par la collectivité elle-même (cf. article L. 1412-2 du CGCT).

Les régies ainsi créées peuvent, au choix de la collectivité, être dotées :

- soit de la personnalité morale et de l'autonomie financière ;
- soit de la seule autonomie financière.

Cependant, il convient de préciser que seules les régies dotées de la personnalité morale et de l'autonomie financière sont dénommées établissement public et doivent être recensées dans cet état.

I – INFORMATIONS GENERALES ET SYNTHÉTIQUES	I
LISTE DES SERVICES INDIVIDUALISÉS DANS UN BUDGET ANNEXE	B3.3

(1) Exemples de catégories : régie à seule autonomie financière, opérations d'aménagement, service social et médico-social.

I – INFORMATIONS GENERALES ET SYNTHÉTIQUES	I
EXECUTION DU BUDGET – RAR DEPENSES	C1

DETAIL DES RESTES A REALISER N EN DEPENSES (1)

Chap. / art. (2)	Libellé	Dépenses engagées non mandatées
SECTION D'INVESTISSEMENT – TOTAL		(I) 13 393,80
018	RSA	0,00
10	Dotations, fonds divers et réserves	0,00
13	Subventions d'investissement (3)	0,00
16	Emprunts et dettes assimilées	0,00
18	Cpte de liaison : affectation (BA,régie)	0,00
20	Immobilisations incorporelles (sauf le 204)	0,00
204	Subventions d'équipement versées (3) (5)	0,00
21	Immobilisations corporelles (3)	0,00
22	Immobilisations reçues en affectation (3)	0,00
23	Immobilisations en cours (sauf 2324) (3)	13 393,80
26	Participations et créances rattachées	0,00
27	Autres immobilisations financières (3)	0,00
45	Chapitres d'opérations pour compte de tiers	0,00
SECTION DE FONCTIONNEMENT – TOTAL		(II) 0,00
011	Charges à caractère général (4)	0,00
012	Charges de personnel et frais assimilés (4)	0,00
014	Atténuations de produits	0,00
016	APA	0,00
017	RSA / Régularisations de RMI	0,00
65	Autres charges de gestion courante (4)	0,00
6586	Frais fonctionnement des groupes d'élus	0,00
66	Charges financières	0,00
67	Charges spécifiques (4)	0,00

(1) Il s'agit des restes à réaliser établis conformément à la comptabilité d'engagement annuelle. Ces restes à réaliser seront repris au BP ou au BS N+1.

(2) Suivant le niveau de vote retenu par l'assemblée délibérante.

(3) Hors dépenses imputées au chapitre 018.

(4) Hors dépenses imputées aux chapitres 016 et 017.

(5) Le chapitre 204 « Subventions d'équipement versées » est un chapitre globalisé regroupant les comptes 204 et 2324.

I – INFORMATIONS GENERALES ET SYNTHÉTIQUES	I
EXECUTION DU BUDGET – RAR RECETTES	C2

DETAIL DES RESTES A REALISER N EN RECETTES (1)

Chap. / art. (2)	Libellé	Titres restant à émettre
SECTION D'INVESTISSEMENT – TOTAL		(III) 0,00
018	RSA	0,00
024	Produits des cessions d'immobilisations	0,00
10	Dotations, fonds divers et réserves	0,00
13	Subventions d'investissement (reçues) (3)	0,00
16	Emprunts et dettes assimilées	0,00
18	Cpte de liaison : affectation (BA,régie)	0,00
20	Immobilisations incorporelles (sauf 204) (3)	0,00
204	Subventions d'équipement versées (3) (5)	0,00
21	Immobilisations corporelles (3)	0,00
22	Immobilisations reçues en affectation (3)	0,00
23	Immobilisations en cours (sauf 2324) (3)	0,00
26	Participations et créances rattachées	0,00
27	Autres immobilisations financières (3)	0,00
45	Chapitres d'opérations pour compte de tiers	0,00
SECTION DE FONCTIONNEMENT – TOTAL		(IV) 0,00
70	Prod. services, domaine, ventes diverses	0,00
73	Impôts et taxes	0,00
731	Fiscalité locale	0,00
74	Dotations et participations (4)	0,00
75	Autres produits de gestion courante (4)	0,00
013	Atténuations de charges (4)	0,00
016	APA	0,00
017	RSA / Régularisations de RMI	0,00
76	Produits financiers	0,00
77	Produits spécifiques (4)	0,00

(1) Il s'agit des restes à réaliser établis conformément à la comptabilité d'engagement annuelle. Ces restes à réaliser seront repris au BP ou au BS N+1.

(2) Suivant le niveau de vote retenu par l'assemblée délibérante.

(3) Hors recettes imputées au chapitre 018.

(4) Hors recettes imputées aux chapitres 016 et 017.

(5) Le chapitre 204 « Subventions d'équipement versées » est un chapitre globalisé regroupant les comptes 204 et 2324.

I – INFORMATIONS GÉNÉRALES ET SYNTHÉTIQUES	I
Bilan synthétique (en milliers d'euros)	D

ACTIF NET (1)	Total	FONDS PROPRES ET PASSIF	Total
ACTIF IMMOBILISÉ	0,00	FONDS PROPRES	0,00
Immobilisations incorporelles (nettes)	0,00	Apports et subventions d'investissement	263,49
Subventions d'investissement versées	2 186,41	Neutralisations et régularisations	40,51
Autres immobilisations incorporelles	0,00	Réserves	0,00
Immobilisations corporelles (nettes)	0,00	Report à nouveau	0,00
Terrains	5 746,04	Résultat de l'exercice	0,00
Constructions	56,70	Droits du concédant, de l'affermant, de l'affectant et du remettant	7 264,92
Réseaux et installations de voirie	16,88	TOTAL FONDS PROPRES (I)	7 568,92
Réseaux divers	436,66	PASSIF	0,00
Installations techniques, agencements et matériel	0,00	TOTAL PROVISIONS POUR RISQUES ET CHARGES (1)	0,00
Immobilisations mises en concessions ou affermées	0,00	DETTES FINANCIÈRES	0,00
Autres	0,00	Emprunts obligataires	0,00
Immobilisations corporelles en cours	0,00	Emprunts souscrits auprès des établissements de crédit	927,10
Droits de retour relatifs aux biens mis à disposition ou affectés	0,00	Dettes financières et autres emprunts	0,00
Immobilisations financières (nettes)	0,00	TOTAL DETTES FINANCIÈRES (2)	927,10
TOTAL ACTIF IMMOBILISÉ (I)	8 442,68	DETTES NON FINANCIÈRES	0,00
ACTIF CIRCULANT	0,00	Dettes fournisseurs et comptes rattachés	17,54
Stocks	0,00	Autres dettes non financières	95,86
Créances	39,74	Produits constatés d'avance	0,00
Charges constatées d'avance	0,00	TOTAL DETTES NON FINANCIÈRES (3)	113,40
Trésorerie	127,00	TOTAL TRÉSORERIE (4)	0,00
TOTAL ACTIF CIRCULANT (II)	166,74	TOTAL PASSIF (II) = (1+2+3+4)	1 040,51
Comptes de régularisation (III)	0,00	Comptes de régularisation (III)	0,00
Écarts de conversion actif (IV)	0,00	Écarts de conversion passif (IV)	0,00
TOTAL GÉNÉRAL (I + II + III + IV)	8 609,43	TOTAL GÉNÉRAL (I + II + III + IV)	8 609,43

[1] Déduction faite des amortissements et des dépréciations

I – INFORMATIONS GÉNÉRALES ET SYNTHÉTIQUES	I
Compte de résultat synthétique (en milliers d'euros)	E

POSTES	Exercice N	Exercice N-1
PRODUITS DE FONCTIONNEMENT	0,00	0,00
PRODUITS SANS CONTREPARTIE DIRECTE (ou subventions et produits assimilés)	0,00	0,00
Dotations de l'état	0,00	0,00
Participations	0,00	0,00
Compensations, autres attributions et autres participations	0,00	0,00
Dons et legs	0,00	0,00
Impôts et taxes	0,00	0,00
PRODUITS AVEC CONTREPARTIE DIRECTE	0,00	0,00
Ventes de biens ou prestations de services	0,00	0,00
Produits des cessions d'actifs	127,72	0,00
Autres produits de gestion	293,12	0,00
Production stockée et immobilisée	0,00	0,00
AUTRES PRODUITS	0,00	0,00
Reprises sur amortissement, dépréciations, provisions et transferts de charges	0,00	0,00
Reprises du financement rattaché à un actif	15,50	0,00
Neutralisation des amortissements, dépréciations et provisions	25,72	0,00
Neutralisation des moins-values de cession	0,00	0,00
TOTAL PRODUITS DE FONCTIONNEMENT(I)	462,07	0,00
CHARGES DE FONCTIONNEMENT	0,00	0,00
Achats et charges externes	78,44	0,00
Charges de personnel	0,00	0,00
Indemnités des élus (et membres du CESR)	0,00	0,00
Autres charges de fonctionnement (dont pertes sur créances irrécouvrables)	0,00	0,00
Impôts et taxes	0,04	0,00
Dotations aux amortissements, dépréciations, provisions	214,18	0,00
Valeurs nettes comptables des éléments d'actifs cédés	61,49	0,00
Neutralisation des dépréciations et provisions	0,00	0,00
Neutralisation des plus-values de cession	66,23	0,00
TOTAL CHARGES DE FONCTIONNEMENT (II)	420,38	0,00

I – INFORMATIONS GÉNÉRALES ET SYNTHÉTIQUES	I
Compte de résultat synthétique (en milliers d'euros)	E

POSTES	Exercice N	Exercice N-1
CHARGES D'INTERVENTION	0,00	0,00
Dispositifs d'intervention pour compte propre	0,00	0,00
Autres charges	0,00	0,00
TOTAL CHARGES D'INTERVENTION (III)	0,00	0,00
PRODUITS (ou CHARGES) NETS DE L'ACTIVITE (IV = I - II - III)	41,68	0,00
TOTAL PRODUITS FINANCIERS (V)	0,00	0,00
TOTAL CHARGES FINANCIERES (VI)	41,68	0,00
PRODUITS (ou CHARGES) FINANCIERS NETS (VII = V - VI)	-41,68	0,00
RESULTAT DE L'EXERCICE (VIII = IV + VII)	0,00	0,00

I – INFORMATIONS GÉNÉRALES ET SYNTHÉTIQUES	I
TAUX DES CONTRIBUTIONS ET PRODUITS AFFERENTS EN N	F

Libellés	Taux, coefficient ou forfait appliqués par décision de l'assemblée délibérante (%, unité ou €)	Variation du taux / N-1 (%)	Produit N	Variation du produit / N-1 (%)
Part régionale des ressources				
TICPE (part définie à l'art. 265 du code des douanes)	SP	0,00	0,00	0,00
	Gazole	0,00	0,00	0,00
TICPE (majoration définie à l'art. 265 A bis du code des douanes)	SP	0,00	0,00	0,00
	Gazole	0,00	0,00	0,00
Taxe sur les permis de conduire		0,00	0,00	0,00
Taxe sur les certificats d'immatriculation des véhicules		0,00	0,00	0,00
Taxe spéciale de consommation de produits pétroliers (1)		0,00	0,00	0,00
Taxe sur le transport public aérien et maritime (1)		0,00	0,00	0,00
Taxe relative à l'octroi de mer (1)		0,00	0,00	0,00
Droits assimilés au droit d'octroi de mer auxquels sont soumis les rhums et spiritueux (1)		0,00	0,00	0,00
Part départementale des ressources				
Taxe d'aménagement		0,00	0,00	0,00
Taxe de publicité foncière et droit d'enregistrement		0,00	0,00	0,00
Taxe sur la consommation finale d'électricité		0,00	0,00	0,00
Taxe sur les remontées mécaniques des zones de montagne		0,00	0,00	0,00
Part communale des ressources				
TFPB		0,00	0,00	0,00
TFPNB		0,00	0,00	0,00
CFE		0,00	0,00	0,00
Taxe d'habitation sur les résidences secondaires		0,00	0,00	0,00
TOTAL			0,00	0,00

(1) Taxes perçues par les collectivités d'Outre-mer.

(2) Détailler les taxes pour lesquelles la collectivité a un pouvoir de modulation.

II – EXECUTION BUDGETAIRE	II
MODALITES DE VOTE DU BUDGET	A

I – L'assemblée délibérante a voté le budget :

- au niveau du chapitre (1) pour la section d'investissement ;
- au niveau du chapitre (1) pour la section de fonctionnement ;
- avec (2) vote formel sur les chapitres « opérations d'équipement » ;
- avec (2) vote formel sur chacun des chapitres.

La liste des articles spécialisés sur lesquels l'ordonnateur ne peut procéder à des virements d'article à article est la suivante :

II – En l'absence de mention au paragraphe I ci-dessus, le budget est réputé voté par chapitre, sans vote formel sur chacun des chapitres, en fonctionnement, et en investissement sans vote formel pour les chapitres « opération d'équipement ».

III – Conformément à l'article L. 5217-10-6 du CGCT, l'assemblée délibérante autorise le président à opérer des virements de crédits de paiement de chapitre à chapitre, à l'exclusion des crédits relatifs aux dépenses de personnel, dans les limites suivantes (3) :

- Fonctionnement : 7.50%
- Investissement : 7.50%

IV – En l'absence de mention au paragraphe III ci-dessus, le président est réputé ne pas avoir reçu l'autorisation de l'assemblée délibérante de pratiquer des virements de crédits de paiement de chapitre à chapitre.

V – Les provisions sont budgétaires (4).

(1) A compléter par « du chapitre » ou « de l'article ».

(2) Indiquer « avec » ou « sans » vote formel.

(3) Au maximum dans la limite de 7.5 % des dépenses réelles de chaque section.

(4) A compléter par un seul des deux choix suivants, selon les dispositions législatives et réglementaires applicables à la collectivité :

- semi budgétaire ;
- budgétaire par délibération N°... du ...

II – EXECUTION BUDGETAIRE					II
DEPENSES D'INVESTISSEMENT – VUE D'ENSEMBLE					A1.1
Chapitre	Intitulé	Prévisions (a) (BP + DM + RAR N-1)	Réalisations (mandats émis) (b)	Taux de réalisation (b/a)	Restes à réaliser au 31/12 (1)
018	RSA	0,00	0,00	0,00	0,00
20	Immobilisations incorporelles (sauf 204)	0,00	0,00	0,00	0,00
204	Subventions d'équipement versées (6)	0,00	0,00	0,00	0,00
21	Immobilisations corporelles	0,00	0,00	0,00	0,00
22	Immobilisations reçues en affectation	0,00	0,00	0,00	0,00
23	Immobilisations en cours	52 713,96	0,00	0,00	13 393,80
	Total des opérations d'équipement (2)	0,00	0,00	0,00	0,00
Total des dépenses d'équipement		52 713,96	0,00	0,00	13 393,80
10	Dotations, fonds divers et réserves	0,00	0,00	0,00	0,00
13	Subventions d'investissement	0,00	0,00	0,00	0,00
16	Emprunts et dettes assimilées (sauf 1688 non budgétaire)	250 367,88	250 367,88	100,00	0,00
18	Cpte de liaison : affectation (BA,régie)	0,00	0,00	0,00	0,00
26	Participations et créances rattachées	0,00	0,00	0,00	0,00
27	Autres immobilisations financières	0,00	0,00	0,00	0,00
Total des dépenses financières		250 367,88	250 367,88	100,00	0,00
45	Chapitres d'opérations pour compte de tiers (3)	0,00	0,00	0,00	0,00
Total des dépenses réelles d'investissement		303 081,84	250 367,88	82,61	13 393,80
040	Opérations ordre transf. entre sections (4)	41 222,47	41 222,47	100,00	0,00
041	Opérations patrimoniales (5)	500 000,00	0,00	0,00	0,00
Total des dépenses d'ordre en investissement		541 222,47	41 222,47	7,62	0,00
Total des dépenses d'investissement de l'exercice		844 304,31	291 590,35	34,54	13 393,80
001 Solde d'exécution négatif reporté		0,00			
Total des dépenses de la section d'investissement		844 304,31	291 590,35		13 393,80

(1) Dépenses engagées non mandatées.

(2) Voir l'état II-C1.1 pour le détail des opérations d'équipement.

(3) Voir l'état IV-B5 pour le détail des opérations pour compte de tiers.

(4) DI 040 = RF 042

(5) DI 041 = RI 041

(6) Le chapitre 204 est un chapitre globalisé qui inclut le 204 et le 2324.

II – EXECUTION BUDGETAIRE	II
RECETTES D'INVESTISSEMENT – VUE D'ENSEMBLE	A1.2

Chapitre	Intitulé	Prévisions (a) (BP + DM + RAR N-1)	Réalizations (titres émis) (b)	Taux de réalisation (b/a)	Restes à réaliser au 31/12 (1)
018	RSA	0,00	0,00	0,00	0,00
13	Subventions d'investissement	0,00	0,00	0,00	0,00
16	Emprunts et dettes assimilées	0,00	0,00	0,00	0,00
20	Immobilisations incorporelles (sauf 204)	0,00	0,00	0,00	0,00
204	Subventions d'équipement versées(8)	0,00	0,00	0,00	0,00
21	Immobilisations corporelles	0,00	0,00	0,00	0,00
22	Immobilisations reçues en affectation	0,00	0,00	0,00	0,00
23	Immobilisations en cours	0,00	0,00	0,00	0,00
10	Dotations, fonds divers et réserves	0,00	0,00	0,00	0,00
18	Cpte de liaison : affectation (BA,régie)	0,00	0,00	0,00	0,00
26	Participations et créances rattachées	0,00	0,00	0,00	0,00
27	Autres immobilisations financières	0,00	0,00	0,00	0,00
024	Produits des cessions d'immobilisations	-127 722,00			
45	Chapitres d'opérations pour compte de tiers (2)	0,00	0,00	0,00	0,00
Total des recettes réelles d'investissement		-127 722,00	0,00	0,00	0,00
021	Virement de la section de fonctionnement (3)	118 807,91			
040	Opérations ordre transf. entre sections (4) (5) (6)	353 218,40	341 898,40	96,80	0,00
041	Opérations patrimoniales (7)	500 000,00	0,00	0,00	0,00
Total des recettes d'ordre en investissement		972 026,31	341 898,40	35,17	0,00
Total des recettes d'investissement de l'exercice		844 304,31	341 898,40	40,49	0,00
001 Solde d'exécution positif reporté		0,00			
Total des recettes de la section d'investissement		844 304,31	341 898,40		0,00

(1) Recettes justifiées non titrées.

(2) Voir l'état IV-B5 pour le détail des opérations pour compte de tiers.

(3) Pour mémoire, crédits ouverts au budget mais ne faisant pas l'objet d'émission de titres (opérations sans réalisation).

(4) DI 040 = RF 042

(5) Les comptes 15, 29, 39, 49 et 59 peuvent figurer dans le détail du chapitre si la collectivité a opté pour le régime des provisions budgétaires, conformément aux dispositions législatives et réglementaires applicables.

(6) Aucune prévision budgétaire ne doit figurer à l'article 192 (cf. chapitre 024 « produit des cessions d'immobilisations »).

(7) DI 041 = RI 041

(8) Le chapitre 204 est un chapitre globalisé qui inclut le 204 et le 2324

II – EXECUTION BUDGETAIRE							II
DEPENSES DE FONCTIONNEMENT – VUE D'ENSEMBLE							A2.1
Chapitre	Intitulé	Prévisions (a) (BP + DM + RAR N-1)	Réalisations Mandats émis	Rattachements (c)	Total réalisations (d = b+c)	Taux de réalisation (d/a)	Restes à réaliser au 31/12 (1)
011	Charges à caractère général (3)	94 787,00	60 930,36	17 556,00	78 486,36	82,80	0,00
012	Charges de personnel et frais assimilés (3)	0,00	0,00	0,00	0,00	0,00	0,00
014	Atténuations de produits	0,00	0,00	0,00	0,00	0,00	0,00
016	APA	0,00	0,00	0,00	0,00	0,00	0,00
017	RSA / Régularisations de RMI	0,00	0,00	0,00	0,00	0,00	0,00
65	Autres charges de gestion courante (sauf 6586)	0,00	0,00	0,00	0,00	0,00	0,00
6586	Frais fonctionnement des groupes d'élus	0,00	0,00	0,00	0,00	0,00	0,00
Total des dépenses de gestion des services		94 787,00	60 930,36	17 556,00	78 486,36	82,80	0,00
66	Charges financières	49 739,00	38 653,04	3 030,92	41 683,96	83,81	0,00
67	Charges spécifiques	0,00	0,00	0,00	0,00	0,00	0,00
68	Dotations aux provisions, dépréciations (semi-budgétaires)	0,00	0,00	0,00	0,00	0,00	0,00
Total des dépenses réelles et mixtes		144 526,00	99 583,40	20 586,92	120 170,32	83,15	0,00
023	Virement à la section d'investissement	118 807,91					
042	Opérations ordre transf. entre sections (2)	353 218,40	341 898,40	0,00	341 898,40	96,80	0,00
043	Opérations ordre intérieur de la section	0,00	0,00	0,00	0,00	0,00	0,00
Total des dépenses d'ordre de fonctionnement (3)		472 026,31	341 898,40	0,00	341 898,40	72,43	0,00
Total des dépenses de fonctionnement de l'exercice		616 552,31	441 481,80	20 586,92	462 068,72	74,94	0,00
002 Déficit de fonctionnement reporté de N-1		0,00					
Total des dépenses de la section de fonctionnement		616 552,31	441 481,80	20 586,92	462 068,72		0,00

(1) Dépenses engagées non mandatées.

(2) Les comptes 68 peuvent figurer dans le détail du chapitre si la collectivité a opté pour le régime des provisions budgétaires, conformément aux dispositions législatives et réglementaires applicables.

(3) DF 042 = RI 040 ; DF 043 = RF 043

II – EXECUTION BUDGETAIRE	II
RECETTES DE FONCTIONNEMENT – VUE D'ENSEMBLE	A2.2

Chapitre	Intitulé	Prévisions (a) (BP + DM + RAR N-1)	Réalisations Titres émis (b)	Rattachements (c)	Total réalisations (d = b+c)	Taux de réalisation (d/a)	Restes à réaliser au 31/12 (1)
013	Atténuations de charges	0,00	0,00	0,00	0,00	0,00	0,00
016	APA	0,00	0,00	0,00	0,00	0,00	0,00
017	RSA / Régularisations de RMI	0,00	0,00	0,00	0,00	0,00	0,00
70	Prod. services, domaine, ventes diverses	0,00	0,00	0,00	0,00	0,00	0,00
73	Impôts et taxes (sauf 731)	0,00	0,00	0,00	0,00	0,00	0,00
731	Fiscalité locale	0,00	0,00	0,00	0,00	0,00	0,00
74	Dotations et participations	0,00	0,00	0,00	0,00	0,00	0,00
75	Autres produits de gestion courante	447 607,84	293 124,25	0,00	293 124,25	65,49	0,00
Total des recettes de gestion des services		447 607,84	293 124,25	0,00	293 124,25	65,49	0,00
76	Produits financiers	0,00	0,00	0,00	0,00	0,00	0,00
77	Produits spécifiques	127 722,00	127 722,00	0,00	127 722,00	100,00	0,00
78	Reprises amort., dépréciations, prov. (semi-budgétaires)	0,00	0,00	0,00	0,00	0,00	0,00
Total des recettes réelles et mixtes		575 329,84	420 846,25	0,00	420 846,25	73,15	0,00
042	Opérations ordre transf. entre sections (2)	41 222,47	41 222,47	0,00	41 222,47	100,00	0,00
043	Opérations ordre intérieur de la section	0,00	0,00	0,00	0,00	0,00	0,00
Total des recettes d'ordre (3)		41 222,47	41 222,47	0,00	41 222,47	100,00	0,00
Total des recettes de fonctionnement de l'exercice		616 552,31	462 068,72	0,00	462 068,72	74,94	0,00
002 Excédent de fonctionnement reporté de N-1		0,00					
Total des recettes de la section de fonctionnement		616 552,31	462 068,72	0,00	462 068,72		0,00

(1) Recettes justifiées non titrées.

(2) Les comptes 78 peuvent figurer dans le détail du chapitre si la collectivité a opté pour le régime des provisions budgétaires, conformément aux dispositions législatives et réglementaires applicables.

(3) RF 042 = DI 040

II - EXÉCUTION BUDGÉTAIRE						II
Dépenses d'investissement - Vue détaillée						B1

Chapitre / Article	Intitulé	Prévisions (a)	Émissions (b)	Annulations (c)	Réalisations nettes (d=b-c)	Solde prévisions / réalisations (a-d)
total chapitre 018	RSA	0,00	0,00	0,00	0,00	0,00
total chapitre 20	Immobilisations incorporelles (sauf 204)	0,00	0,00	0,00	0,00	0,00
total chapitre 204	Subventions d'équipement versées	0,00	0,00	0,00	0,00	0,00
total chapitre 21	Immobilisations corporelles	0,00	0,00	0,00	0,00	0,00
total chapitre 22	Immobilisations reçues en affectation	0,00	0,00	0,00	0,00	0,00
total chapitre 23	Immobilisations en cours (sauf 2324)	52 713,96	0,00	0,00	0,00	52 713,96
Total des dépenses d'équipement		52 713,96	0,00	0,00	0,00	52 713,96
total chapitre 10	Dotations, fonds divers et réserves	0,00	0,00	0,00	0,00	0,00
total chapitre 13	Subventions d'investissement	0,00	0,00	0,00	0,00	0,00
1641	Emprunts en euros	0,00	250 367,88	0,00	250 367,88	0,00
total chapitre 16	Emprunts et dettes assimilées (sauf 1688 non budgétaire)	250 367,88	250 367,88	0,00	250 367,88	0,00
total chapitre 18	Compte de liaison : affectation (budgets annexes - régies non personnalisées)	0,00	0,00	0,00	0,00	0,00
total chapitre 26	Participations et créances rattachées à des participations	0,00	0,00	0,00	0,00	0,00
total chapitre 27	Autres immobilisations financières	0,00	0,00	0,00	0,00	0,00
Total des dépenses financières		250 367,88	250 367,88	0,00	250 367,88	0,00
total	Chapitres d'opérations pour compte de tiers	0,00	0,00	0,00	0,00	0,00
Total des dépenses réelles d'investissement		303 081,84	250 367,88	0,00	250 367,88	52 713,96
13916	Autres établissements publics locaux	0,00	15 499,47	0,00	15 499,47	0,00
198	Neutralisation des amortissements	0,00	25 723,00	0,00	25 723,00	0,00
total chapitre 040	Opérations d'ordre de transferts entre sections	41 222,47	41 222,47	0,00	41 222,47	0,00
total chapitre 041	Opérations patrimoniales	500 000,00	0,00	0,00	0,00	500 000,00

II - EXÉCUTION BUDGÉTAIRE	II
Dépenses d'investissement - Vue détaillée	B1

Chapitre / Article	Intitulé	Prévisions (a)	Émissions (b)	Annulations (c)	Réalisations nettes (d=b-c)	Solde prévisions / réalisations (a-d)
<i>Total des dépenses d'ordre en investissement</i>		541 222,47	41 222,47	0,00	41 222,47	500 000,00
Total des dépenses d'investissement de l'exercice		844 304,31	291 590,35	0,00	291 590,35	552 713,96
001 Solde d'exécution de la section d'investissement reporté		0,00	0,00	0,00	0,00	0,00
Total des dépenses de la section d'investissement		844 304,31	291 590,35	0,00	291 590,35	552 713,96

II - EXÉCUTION BUDGÉTAIRE	II
Recettes d'investissement - Vue détaillée	B2

Chapitre / Article	Intitulé	Prévisions (a)	Émissions (b)	Annulations (c)	Réalisations nettes (d=b-c)	Solde prévisions / réalisations (a-d)
total chapitre 018	RSA	0,00	0,00	0,00	0,00	0,00
total chapitre 13	Subventions d'investissement	0,00	0,00	0,00	0,00	0,00
total chapitre 16	Emprunts et dettes assimilées	0,00	0,00	0,00	0,00	0,00
total chapitre 20	Immobilisations incorporelles (sauf 204)	0,00	0,00	0,00	0,00	0,00
total chapitre 204	Subventions d'équipement versées	0,00	0,00	0,00	0,00	0,00
total chapitre 21	Immobilisations corporelles	0,00	0,00	0,00	0,00	0,00
total chapitre 22	Immobilisations reçues en affectation	0,00	0,00	0,00	0,00	0,00
total chapitre 23	Immobilisations en cours (sauf 2324)	0,00	0,00	0,00	0,00	0,00
total chapitre 10	Dotations, fonds divers et réserves	0,00	0,00	0,00	0,00	0,00
total chapitre 18	Compte de liaison : affectation (budgets annexes - régies non personnalisées)	0,00	0,00	0,00	0,00	0,00
total chapitre 26	Participations et créances rattachées à des participations	0,00	0,00	0,00	0,00	0,00
total chapitre 27	Autres immobilisations financières	0,00	0,00	0,00	0,00	0,00
total chapitre 024	Produits des cessions d'immobilisations	-127 722,00	0,00	0,00	0,00	0,00
total	Chapitres d'opérations pour compte de tiers	0,00	0,00	0,00	0,00	0,00
Total des recettes réelles d'investissement		-127 722,00	0,00	0,00	0,00	-127 722,00
total chapitre 021	Virement de la section de fonctionnement	118 807,91	0,00	0,00	0,00	0,00
192	Plus ou moins-values sur cessions d'immobilisations	0,00	66 232,98	0,00	66 232,98	0,00
2111	Terrains nus	0,00	61 489,02	0,00	61 489,02	0,00
2804412	Bâtiments et installations	0,00	25 723,00	0,00	25 723,00	0,00
28121	Plantations d'arbres et d'arbustes	0,00	33 337,00	0,00	33 337,00	0,00
28128	Autres agencements et aménagements	0,00	107 492,30	0,00	107 492,30	0,00
28138	Autres constructions	0,00	9 450,00	0,00	9 450,00	0,00
28151	Réseaux de voirie	0,00	444,00	0,00	444,00	0,00
28152	Installations de voirie	0,00	437,00	0,00	437,00	0,00

II - EXÉCUTION BUDGÉTAIRE	II
Recettes d'investissement - Vue détaillée	B2

Chapitre / Article	Intitulé	Prévisions (a)	Émissions (b)	Annulations (c)	Réalisations nettes (d=b-c)	Solde prévisions / réalisations (a-d)
281538	Autres réseaux	0,00	37 293,10	0,00	37 293,10	0,00
total chapitre 040	Opérations d'ordre de transferts entre sections	353 218,40	341 898,40	0,00	341 898,40	11 320,00
total chapitre 041	Opérations patrimoniales	500 000,00	0,00	0,00	0,00	500 000,00
Total des recettes d'ordre en investissement		972 026,31	341 898,40	0,00	341 898,40	630 127,91
Total des recettes d'investissement de l'exercice		844 304,31	341 898,40	0,00	341 898,40	502 405,91
001 Solde d'exécution de la section d'investissement reporté		0,00	0,00	0,00	0,00	0,00
Total des recettes de la section d'investissement		844 304,31	341 898,40	0,00	341 898,40	502 405,91

II – EXECUTION BUDGETAIRE	II
OPERATIONS D'EQUIPEMENT – DETAIL DES CHAPITRES ET ARTICLES	C1

Cet état ne contient pas d'information.

II - EXÉCUTION BUDGÉTAIRE						II
Dépenses de fonctionnement - Vue détaillée						D1

Chapitre / Article	Intitulé	Prévisions (a)	Émissions (b)	Annulations (c)	Réalisations nettes (d=b-c)	Solde prévisions / réalisations (a-d)
60612	Énergie - Électricité	0,00	2 564,71	0,00	2 564,71	0,00
611	Contrats de prestations de services	0,00	7 559,10	0,00	7 559,10	0,00
61521	Terrains	0,00	63 854,96	0,00	63 854,96	0,00
615231	Voiries	0,00	3 000,00	0,00	3 000,00	0,00
615232	Réseaux	0,00	1 015,59	0,00	1 015,59	0,00
6288	Autres	0,00	450,00	0,00	450,00	0,00
63512	Taxes foncières	0,00	54,00	12,00	42,00	0,00
total chapitre 011	Charges à caractère général	94 787,00	78 498,36	12,00	78 486,36	16 300,64
total chapitre 012	Charges de personnel et frais assimilés	0,00	0,00	0,00	0,00	0,00
total chapitre 014	Atténuations de produits	0,00	0,00	0,00	0,00	0,00
total chapitre 016	APA	0,00	0,00	0,00	0,00	0,00
total chapitre 017	RSA/Régularisations de RMI	0,00	0,00	0,00	0,00	0,00
total chapitre 65	Autres charges de gestion courante (sauf 6586)	0,00	0,00	0,00	0,00	0,00
total chapitre 6586	Frais de fonctionnement des groupes d'élus (1)	0,00	0,00	0,00	0,00	0,00
Total des dépenses de gestion des services		94 787,00	78 498,36	12,00	78 486,36	16 300,64
66111	Intérêts réglés à l'échéance	0,00	38 653,04	0,00	38 653,04	0,00
66112	Intérêts - rattachement des ICNE	0,00	3 030,92	0,00	3 030,92	0,00
total chapitre 66	Charges financières	49 739,00	41 683,96	0,00	41 683,96	8 055,04
total chapitre 67	Charges spécifiques	0,00	0,00	0,00	0,00	0,00
total chapitre 68	Dotations aux provisions	0,00	0,00	0,00	0,00	0,00
Total des dépenses réelles et mixtes		144 526,00	120 182,32	12,00	120 170,32	24 355,68
total chapitre 023	Virement à la section d'investissement	118 807,91	0,00	0,00	0,00	0,00
675	Valeurs comptables des immobilisations cédées	0,00	61 489,02	0,00	61 489,02	0,00

II - EXÉCUTION BUDGÉTAIRE	II
Dépenses de fonctionnement - Vue détaillée	D1

Chapitre / Article	Intitulé	Prévisions (a)	Émissions (b)	Annulations (c)	Réalisations nettes (d=b-c)	Solde prévisions / réalisations (a-d)
6761	<i>Différences sur réalisations (positives) transférées en investissement</i>	0,00	66 232,98	0,00	66 232,98	0,00
6811	<i>Dotations aux amortissements des immobilisations incorporelles et corporelles</i>	0,00	214 176,40	0,00	214 176,40	0,00
<i>total chapitre 042</i>	<i>Opérations d'ordre de transfert entre sections</i>	<i>353 218,40</i>	<i>341 898,40</i>	<i>0,00</i>	<i>341 898,40</i>	<i>11 320,00</i>
<i>total chapitre 043</i>	<i>Opérations d'ordre à l'intérieur de la section de fonctionnement</i>	<i>0,00</i>	<i>0,00</i>	<i>0,00</i>	<i>0,00</i>	<i>0,00</i>
Total des dépenses d'ordre de fonctionnement		472 026,31	341 898,40	0,00	341 898,40	130 127,91
Total des dépenses de fonctionnement de l'exercice		616 552,31	462 080,72	12,00	462 068,72	154 483,59
002 Résultat de fonctionnement reporté		0,00	0,00	0,00	0,00	0,00
Total des dépenses de la section de fonctionnement		616 552,31	462 080,72	12,00	462 068,72	154 483,59

(1) Collectivités de plus de 100 000 habitants

II - EXÉCUTION BUDGÉTAIRE	II
Recettes de fonctionnement - Vue détaillée	D2

Chapitre / Article	Intitulé	Prévisions (a)	Émissions (b)	Annulations (c)	Réalisations nettes (d=b-c)	Solde prévisions / réalisations (a-d)
total chapitre 013	Atténuations de charges	0,00	0,00	0,00	0,00	0,00
total chapitre 016	APA	0,00	0,00	0,00	0,00	0,00
total chapitre 017	RSA/Régularisations de RMI	0,00	0,00	0,00	0,00	0,00
total chapitre 70	Produits des services, du domaine et ventes diverses	0,00	0,00	0,00	0,00	0,00
total chapitre 73	Impôts et taxes (sauf 731)	0,00	0,00	0,00	0,00	0,00
total chapitre 731	Fiscalité locale	0,00	0,00	0,00	0,00	0,00
total chapitre 74	Dotations et participations	0,00	0,00	0,00	0,00	0,00
75822	Prise en charge du déficit du budget annexe à caractère administratif par le budget principal	0,00	293 124,25	0,00	293 124,25	0,00
total chapitre 75	Autres produits de gestion courante	447 607,84	293 124,25	0,00	293 124,25	154 483,59
Total des recettes de gestion des services		447 607,84	293 124,25	0,00	293 124,25	154 483,59
total chapitre 76	Produits financiers	0,00	0,00	0,00	0,00	0,00
775	Produits des cessions d'immobilisations	0,00	127 722,00	0,00	127 722,00	0,00
total chapitre 77	Produits spécifiques	127 722,00	127 722,00	0,00	127 722,00	0,00
total chapitre 78	Reprises sur provisions	0,00	0,00	0,00	0,00	0,00
Total des recettes réelles et mixtes		575 329,84	420 846,25	0,00	420 846,25	154 483,59
77681	Neutralisation des amortissements	0,00	25 723,00	0,00	25 723,00	0,00
777	Recettes et quote-part des subventions d'investissement transférées au compte de résultat	0,00	15 499,47	0,00	15 499,47	0,00
total chapitre 042	Opérations d'ordre de transfert entre sections	41 222,47	41 222,47	0,00	41 222,47	0,00
total chapitre 043	Opérations d'ordre à l'intérieur de la section de fonctionnement	0,00	0,00	0,00	0,00	0,00
Total des recettes d'ordre de fonctionnement		41 222,47	41 222,47	0,00	41 222,47	0,00
Total des recettes de fonctionnement de l'exercice		616 552,31	462 068,72	0,00	462 068,72	154 483,59

II - EXÉCUTION BUDGÉTAIRE	II
Recettes de fonctionnement - Vue détaillée	D2

Chapitre / Article	Intitulé	Prévisions (a)	Émissions (b)	Annulations (c)	Réalisations nettes (d=b-c)	Solde prévisions / réalisations (a-d)
002 Résultat de fonctionnement reporté		0,00	0,00	0,00	0,00	0,00
Total des recettes de la section de fonctionnement		616 552,31	462 068,72	0,00	462 068,72	154 483,59

III – ÉTATS FINANCIERS	III
Bilan (en euros)	A

ACTIF	Note	Exercice N			Exercice N-1
		BRUT	amortissements, dépréciations	NET	NET
ACTIF IMMOBILISÉ		0,00	0,00	0,00	0,00
IMMOBILISATIONS INCORPORELLES		0,00	0,00	0,00	0,00
Subventions d'investissement versées		2 546 533,52	360 122,00	2 186 411,52	0,00
Autres immobilisations incorporelles		0,00	0,00	0,00	0,00
Immobilisations incorporelles en cours		0,00	0,00	0,00	0,00
IMMOBILISATIONS CORPORELLES		0,00	0,00	0,00	0,00
Terrains		6 836 023,61	1 089 984,20	5 746 039,41	0,00
Constructions		94 500,00	37 800,00	56 700,00	0,00
Réseaux et installations de voirie		21 042,00	4 164,00	16 878,00	0,00
Réseaux divers		745 861,61	309 205,90	436 655,71	0,00
Installations techniques, agencements et matériel		0,00	0,00	0,00	0,00
Immobilisations mises en concessions ou affermées		0,00	0,00	0,00	0,00
Autres		0,00	0,00	0,00	0,00
Immobilisations corporelles en cours		0,00	0,00	0,00	0,00
DROITS DE RETOUR RELATIFS AUX BIENS MIS A DISPOSITION OU AFFECTÉS		0,00	0,00	0,00	0,00
IMMOBILISATIONS FINANCIÈRES		0,00	0,00	0,00	0,00
TOTAL ACTIF IMMOBILISÉ (I)		10 243 960,74	1 801 276,10	8 442 684,64	0,00
ACTIF CIRCULANT		0,00	0,00	0,00	0,00
STOCKS		0,00	0,00	0,00	0,00
CRÉANCES		0,00	0,00	0,00	0,00
Créances sur des entités publiques, des organismes internationaux et la Commission européenne		0,00	0,00	0,00	0,00
Créances sur les redevables et comptes rattachés		0,00	0,00	0,00	0,00
Avances et acomptes versés par la collectivité		0,00	0,00	0,00	0,00
Créances correspondant à des opérations pour compte de tiers		0,00	0,00	0,00	0,00
Créances sur budgets annexes		0,00	0,00	0,00	0,00
Créances sur les autres débiteurs		39 742,81	0,00	39 742,81	0,00
CHARGES CONSTATÉES D'AVANCE		0,00	0,00	0,00	0,00

III – ÉTATS FINANCIERS	III
Bilan (en euros)	A

ACTIF	Note	Exercice N			Exercice N-1
		BRUT	amortissements, dépréciations	NET	NET
TOTAL ACTIF CIRCULANT (HORS TRÉSORERIE) (II)		39 742,81	0,00	39 742,81	0,00
TRÉSORERIE		0,00	0,00	0,00	0,00
VALEURS MOBILIÈRES DE PLACEMENT		0,00	0,00	0,00	0,00
DISPONIBILITÉS		127 000,00	0,00	127 000,00	0,00
AUTRES		0,00	0,00	0,00	0,00
TOTAL TRÉSORERIE (III)		127 000,00	0,00	127 000,00	0,00
COMPTES DE REGULARISATION (dont primes de remboursement des obligations) (IV)		0,00	0,00	0,00	0,00
ÉCARTS DE CONVERSION ACTIF (V)		0,00	0,00	0,00	0,00
TOTAL GÉNÉRAL (I + II + III + IV + V)		10 410 703,55	1 801 276,10	8 609 427,45	0,00

III – ÉTATS FINANCIERS	III
Bilan (en euros)	A

FONDS PROPRES ET PASSIF	Note	Exercice N	Exercice N-1
FONDS PROPRES		0,00	0,00
APPORTS NON RATTACHÉS A UN ACTIF DÉTERMINÉ		0,00	0,00
Dotations		0,00	0,00
Fonds globalisés		0,00	0,00
SUBVENTIONS D'INVESTISSEMENT		0,00	0,00
Rattachées à un actif amortissable		263 491,00	0,00
Rattachées à un actif non amortissable		0,00	0,00
NEUTRALISATIONS ET RÉGULARISATIONS		40 509,98	0,00
RÉSERVES		0,00	0,00
REPORT A NOUVEAU		0,00	0,00
RÉSULTAT DE L'EXERCICE		0,00	0,00
DROITS DU CONCÉDANT ET DE L'AFFERMANT		0,00	0,00
DROITS DE L'AFFECTANT ET DU REMETTANT		7 264 917,69	0,00
TOTAL FONDS PROPRES (I)		7 568 918,67	0,00
PASSIF		0,00	0,00
PROVISIONS POUR RISQUES ET CHARGES		0,00	0,00
PROVISIONS POUR RISQUES		0,00	0,00
PROVISIONS POUR CHARGES		0,00	0,00
TOTAL PROVISIONS POUR RISQUES ET CHARGES (1)		0,00	0,00
DETTES FINANCIÈRES		0,00	0,00
EMPRUNTS OBLIGATAIRES		0,00	0,00
EMPRUNTS SOUSCRITS AUPRÈS DES ÉTABLISSEMENTS DE CRÉDIT		927 104,94	0,00
DETTES FINANCIÈRES ET AUTRES EMPRUNTS		0,00	0,00
TOTAL DETTES FINANCIÈRES (2)		927 104,94	0,00
DETTES NON FINANCIÈRES		0,00	0,00
Dettes fournisseurs et comptes rattachés		17 544,00	0,00
Dettes fiscales et sociales		23 648,00	0,00
Avances et acomptes reçus		0,00	0,00
Dettes correspondant à des opérations pour compte de tiers		0,00	0,00

III – ÉTATS FINANCIERS	III
Bilan (en euros)	A

FONDS PROPRES ET PASSIF	Note	Exercice N	Exercice N-1
Fonds gérés par la collectivité		0,00	0,00
Dettes sur budgets annexes		72 211,45	0,00
Autres dettes non financières		0,00	0,00
PRODUITS CONSTATÉS D'AVANCE		0,00	0,00
TOTAL DETTES NON FINANCIÈRES (3)		113 403,45	0,00
TRÉSORERIE		0,00	0,00
AUTRES ÉLÉMENTS DE TRÉSORERIE PASSIVE		0,00	0,00
TOTAL TRÉSORERIE (4)		0,00	0,00
TOTAL PASSIF (II) = (1+2+3+4)		1 040 508,39	0,00
COMPTES DE RÉGULARISATION (III)		0,39	0,00
ÉCARTS DE CONVERSION PASSIF (IV)		0,00	0,00
TOTAL GÉNÉRAL (I+II+III+IV)		8 609 427,45	0,00

III – ÉTATS FINANCIERS	III
Compte de résultat (en euros)	B

	Note	Exercice N	Exercice N-1	Variation
PRODUITS DE FONCTIONNEMENT		0,00	0,00	0,00
PRODUITS SANS CONTREPARTIE DIRECTE (ou subventions et produits assimilés)		0,00	0,00	0,00
Dotations de l'état		0,00	0,00	0,00
Participations		0,00	0,00	0,00
Compensations, autres attributions et autres participations		0,00	0,00	0,00
Dons et legs		0,00	0,00	0,00
Impôts et taxes		0,00	0,00	0,00
PRODUITS AVEC CONTREPARTIE DIRECTE		0,00	0,00	0,00
Ventes de biens ou prestations de services		0,00	0,00	0,00
Produits des cessions d'actifs		127 722,00	0,00	0,00
Autres produits de gestion		293 124,25	0,00	0,00
Production stockée et immobilisée		0,00	0,00	0,00
AUTRES PRODUITS		0,00	0,00	0,00
Reprises sur amortissement, dépréciations, provisions et transferts de charges		0,00	0,00	0,00
Reprises du financement rattaché à un actif		15 499,47	0,00	0,00
Neutralisation des amortissements, dépréciations et provisions		25 723,00	0,00	0,00
Neutralisation des moins-values de cession		0,00	0,00	0,00
TOTAL PRODUITS DE FONCTIONNEMENT (I)		462 068,72	0,00	0,00
CHARGES DE FONCTIONNEMENT		0,00	0,00	0,00
Achats et charges externes		78 444,36	0,00	0,00
Charges de personnel		0,00	0,00	0,00
<i>Dont salaires, traitements et rémunérations diverses</i>		<i>0,00</i>	<i>0,00</i>	<i>0,00</i>
<i>Dont charges sociales</i>		<i>0,00</i>	<i>0,00</i>	<i>0,00</i>
Indemnités des élus (et membres du CESR)		0,00	0,00	0,00
Autres charges de fonctionnement (dont pertes sur créances irrécouvrables)		0,00	0,00	0,00
Impôts et taxes		42,00	0,00	0,00
Dotations aux amortissements, dépréciations, provisions		214 176,40	0,00	0,00
Valeurs nettes comptables des éléments d'actifs cédés		61 489,02	0,00	0,00
Neutralisation des dépréciations et provisions		0,00	0,00	0,00

III – ÉTATS FINANCIERS	III
Compte de résultat (en euros)	B

	Note	Exercice N	Exercice N-1	Variation
Neutralisation des plus-values de cession		66 232,98	0,00	0,00
TOTAL CHARGES DE FONCTIONNEMENT (II)		420 384,76	0,00	0,00
CHARGES D'INTERVENTION		0,00	0,00	0,00
Dispositifs d'intervention pour compte propre		0,00	0,00	0,00
<i>Dont ménages</i>		<i>0,00</i>	<i>0,00</i>	<i>0,00</i>
<i>Dont personnes morales de droit privé</i>		<i>0,00</i>	<i>0,00</i>	<i>0,00</i>
<i>Dont collectivités territoriales</i>		<i>0,00</i>	<i>0,00</i>	<i>0,00</i>
<i>Dont autres organismes publics</i>		<i>0,00</i>	<i>0,00</i>	<i>0,00</i>
<i>Dont établissements d'enseignement</i>		<i>0,00</i>	<i>0,00</i>	<i>0,00</i>
Charges résultant de la mise en jeu de la garantie de la collectivité		0,00	0,00	0,00
Autres charges		0,00	0,00	0,00
TOTAL CHARGES D'INTERVENTION (III)		0,00	0,00	0,00
PRODUITS (ou CHARGES) NETS DE L'ACTIVITE (IV = I - II - III)		41 683,96	0,00	0,00
PRODUITS FINANCIERS		0,00	0,00	0,00
Produits des participations et des prêts		0,00	0,00	0,00
Produits des valeurs mobilières de placement		0,00	0,00	0,00
Produits nets sur cessions de valeurs mobilières de placement		0,00	0,00	0,00
Autres produits financiers		0,00	0,00	0,00
Reprises sur amortissements, dépréciations, provisions financières et transferts de charges		0,00	0,00	0,00
TOTAL PRODUITS FINANCIERS (V)		0,00	0,00	0,00
CHARGES FINANCIERES		0,00	0,00	0,00
Charges d'intérêts		41 683,96	0,00	0,00
Charges nettes sur cessions de valeurs mobilières de placement		0,00	0,00	0,00
Autres charges financières		0,00	0,00	0,00
Dotations aux amortissements, aux dépréciations et aux provisions financières		0,00	0,00	0,00
TOTAL CHARGES FINANCIERES (VI)		41 683,96	0,00	0,00
PRODUITS (ou CHARGES) FINANCIERS NETS (VII = V - VI)		-41 683,96	0,00	0,00
RESULTAT DE L'EXERCICE (VIII = IV + VII)		0,00	0,00	0,00

III – ÉTATS FINANCIERS	III
Compte de résultat (en euros)	B

III – ÉTATS FINANCIERS	III
Annexe	C

L'annexe est une pièce jointe au compte financier unique pour les collectivités ayant recours à la certification des comptes.

Pour les autres collectivités, cet état est SANS OBJET.

III – ÉTATS FINANCIERS	III
Balance des comptes	D

Numéro de compte	Libellé du compte	Balance d'entrée		Opérations non budgétaires		Opérations budgétaires		Total		Soldes	
		Débit	Crédit	Débit	Crédit	Débit	Crédit	Débit	Crédit	Débit	Crédit
1316	Autres établissements publics locaux	0,00	0,00	0,00	294 489,94	0,00	0,00	0,00	294 489,94	0,00	294 489,94
	Sous Total compte 131	0,00	0,00	0,00	294 489,94	0,00	0,00	0,00	294 489,94	0,00	294 489,94
13916	Autres établissements publics locaux	0,00	0,00	15 499,47	0,00	15 499,47	0,00	30 998,94	0,00	30 998,94	0,00
	Sous Total compte 1391	0,00	0,00	15 499,47	0,00	15 499,47	0,00	30 998,94	0,00	30 998,94	0,00
	Sous Total compte 139	0,00	0,00	15 499,47	0,00	15 499,47	0,00	30 998,94	0,00	30 998,94	0,00
	Sous Total compte 13	0,00	0,00	15 499,47	294 489,94	15 499,47	0,00	30 998,94	294 489,94	0,00	263 491,00
1641	Emprunts en euros	0,00	0,00	0,00	1 174 441,90	250 367,88	0,00	250 367,88	1 174 441,90	0,00	924 074,02
	Sous Total compte 164	0,00	0,00	0,00	1 174 441,90	250 367,88	0,00	250 367,88	1 174 441,90	0,00	924 074,02
16884	Intérêts courus sur emprunts auprès des	0,00	0,00	0,00	3 030,92	0,00	0,00	0,00	3 030,92	0,00	3 030,92
	Sous Total compte 1688	0,00	0,00	0,00	3 030,92	0,00	0,00	0,00	3 030,92	0,00	3 030,92
	Sous Total compte 168	0,00	0,00	0,00	3 030,92	0,00	0,00	0,00	3 030,92	0,00	3 030,92
	Sous Total compte 16	0,00	0,00	0,00	1 177 472,82	250 367,88	0,00	250 367,88	1 177 472,82	0,00	927 104,94
181	Compte de liaison : affectation à... (bu	0,00	0,00	3 056 031,54	10 320 949,23	0,00	0,00	3 056 031,54	10 320 949,23	0,00	7 264 917,69
	Sous Total compte 18	0,00	0,00	3 056 031,54	10 320 949,23	0,00	0,00	3 056 031,54	10 320 949,23	0,00	7 264 917,69
192	Plus ou moins-values sur cessions d'immo	0,00	0,00	0,00	0,00	0,00	66 232,98	0,00	66 232,98	0,00	66 232,98
198	Neutralisation des amortissements	0,00	0,00	0,00	0,00	25 723,00	0,00	25 723,00	0,00	25 723,00	0,00
	Sous Total compte 19	0,00	0,00	0,00	0,00	25 723,00	66 232,98	25 723,00	66 232,98	0,00	40 509,98
	Total classe 1	0,00	0,00	3 071 531,01	11 792 911,99	291 590,35	66 232,98	3 363 121,36	11 859 144,97	56 721,94	8 552 745,55
204412	Bâtiments et installations	0,00	0,00	2 546 533,52	0,00	0,00	0,00	2 546 533,52	0,00	2 546 533,52	0,00
	Sous Total compte 20441	0,00	0,00	2 546 533,52	0,00	0,00	0,00	2 546 533,52	0,00	2 546 533,52	0,00
	Sous Total compte 2044	0,00	0,00	2 546 533,52	0,00	0,00	0,00	2 546 533,52	0,00	2 546 533,52	0,00

III – ÉTATS FINANCIERS	III
Balance des comptes	D

Numéro de compte	Libellé du compte	Balance d'entrée		Opérations non budgétaires		Opérations budgétaires		Total		Soldes	
		Débit	Crédit	Débit	Crédit	Débit	Crédit	Débit	Crédit	Débit	Crédit
	Sous Total compte 204	0,00	0,00	2 546 533,52	0,00	0,00	0,00	2 546 533,52	0,00	2 546 533,52	0,00
	Sous Total compte 20	0,00	0,00	2 546 533,52	0,00	0,00	0,00	2 546 533,52	0,00	2 546 533,52	0,00
2111	Terrains nus	0,00	0,00	3 192 806,24	0,00	0,00	61 489,02	3 192 806,24	61 489,02	3 131 317,22	0,00
2112	Terrains de voirie	0,00	0,00	1 586 822,33	0,00	0,00	0,00	1 586 822,33	0,00	1 586 822,33	0,00
	Sous Total compte 211	0,00	0,00	4 779 628,57	0,00	0,00	61 489,02	4 779 628,57	61 489,02	4 718 139,55	0,00
2121	Plantations d'arbres et d'arbustes	0,00	0,00	500 061,48	0,00	0,00	0,00	500 061,48	0,00	500 061,48	0,00
2128	Autres agencements et aménagements	0,00	0,00	1 617 822,58	0,00	0,00	0,00	1 617 822,58	0,00	1 617 822,58	0,00
	Sous Total compte 212	0,00	0,00	2 117 884,06	0,00	0,00	0,00	2 117 884,06	0,00	2 117 884,06	0,00
2138	Autres constructions	0,00	0,00	94 500,00	0,00	0,00	0,00	94 500,00	0,00	94 500,00	0,00
	Sous Total compte 213	0,00	0,00	94 500,00	0,00	0,00	0,00	94 500,00	0,00	94 500,00	0,00
2151	Réseaux de voirie	0,00	0,00	11 094,00	0,00	0,00	0,00	11 094,00	0,00	11 094,00	0,00
2152	Installations de voirie	0,00	0,00	9 948,00	0,00	0,00	0,00	9 948,00	0,00	9 948,00	0,00
21538	Autres réseaux	0,00	0,00	745 861,61	0,00	0,00	0,00	745 861,61	0,00	745 861,61	0,00
	Sous Total compte 2153	0,00	0,00	745 861,61	0,00	0,00	0,00	745 861,61	0,00	745 861,61	0,00
	Sous Total compte 215	0,00	0,00	766 903,61	0,00	0,00	0,00	766 903,61	0,00	766 903,61	0,00
	Sous Total compte 21	0,00	0,00	7 758 916,24	0,00	0,00	61 489,02	7 758 916,24	61 489,02	7 697 427,22	0,00
2804412	Bâtiments et installations	0,00	0,00	25 723,00	360 122,00	0,00	25 723,00	25 723,00	385 845,00	0,00	360 122,00
	Sous Total compte 280441	0,00	0,00	25 723,00	360 122,00	0,00	25 723,00	25 723,00	385 845,00	0,00	360 122,00
	Sous Total compte 28044	0,00	0,00	25 723,00	360 122,00	0,00	25 723,00	25 723,00	385 845,00	0,00	360 122,00
	Sous Total compte 2804	0,00	0,00	25 723,00	360 122,00	0,00	25 723,00	25 723,00	385 845,00	0,00	360 122,00
	Sous Total compte 280	0,00	0,00	25 723,00	360 122,00	0,00	25 723,00	25 723,00	385 845,00	0,00	360 122,00
28121	Plantations d'arbres et d'arbustes	0,00	0,00	0,00	233 359,00	0,00	33 337,00	0,00	266 696,00	0,00	266 696,00

III – ÉTATS FINANCIERS	III
Balance des comptes	D

Numéro de compte	Libellé du compte	Balance d'entrée		Opérations non budgétaires		Opérations budgétaires		Total		Soldes	
		Débit	Crédit	Débit	Crédit	Débit	Crédit	Débit	Crédit	Débit	Crédit
28128	Autres agencements et aménagements	0,00	0,00	0,00	715 795,90	0,00	107 492,30	0,00	823 288,20	0,00	823 288,20
	Sous Total compte 2812	0,00	0,00	0,00	949 154,90	0,00	140 829,30	0,00	1 089 984,20	0,00	1 089 984,20
28138	Autres constructions	0,00	0,00	0,00	28 350,00	0,00	9 450,00	0,00	37 800,00	0,00	37 800,00
	Sous Total compte 2813	0,00	0,00	0,00	28 350,00	0,00	9 450,00	0,00	37 800,00	0,00	37 800,00
28151	Réseaux de voirie	0,00	0,00	0,00	888,00	0,00	444,00	0,00	1 332,00	0,00	1 332,00
28152	Installations de voirie	0,00	0,00	0,00	2 395,00	0,00	437,00	0,00	2 832,00	0,00	2 832,00
281538	Autres réseaux	0,00	0,00	0,00	271 912,80	0,00	37 293,10	0,00	309 205,90	0,00	309 205,90
	Sous Total compte 28153	0,00	0,00	0,00	271 912,80	0,00	37 293,10	0,00	309 205,90	0,00	309 205,90
	Sous Total compte 2815	0,00	0,00	0,00	275 195,80	0,00	38 174,10	0,00	313 369,90	0,00	313 369,90
	Sous Total compte 281	0,00	0,00	0,00	1 252 700,70	0,00	188 453,40	0,00	1 441 154,10	0,00	1 441 154,10
	Sous Total compte 28	0,00	0,00	25 723,00	1 612 822,70	0,00	214 176,40	25 723,00	1 826 999,10	0,00	1 801 276,10
	Total classe 2	0,00	0,00	10 331 172,76	1 612 822,70	0,00	275 665,42	10 331 172,76	1 888 488,12	10 243 960,74	1 801 276,10
4011	Fournisseurs	0,00	0,00	71 740,37	71 740,37	0,00	0,00	71 740,37	71 740,37	0,00	0,00
	Sous Total compte 401	0,00	0,00	71 740,37	71 740,37	0,00	0,00	71 740,37	71 740,37	0,00	0,00
408	Fournisseurs - Factures non parvenues	0,00	0,00	0,00	17 544,00	0,00	0,00	0,00	17 544,00	0,00	17 544,00
	Sous Total compte 40	0,00	0,00	71 740,37	89 284,37	0,00	0,00	71 740,37	89 284,37	0,00	17 544,00
44551	T.V.A. à décaisser	0,00	0,00	0,00	23 636,00	0,00	0,00	0,00	23 636,00	0,00	23 636,00
	Sous Total compte 4455	0,00	0,00	0,00	23 636,00	0,00	0,00	0,00	23 636,00	0,00	23 636,00
44566	T.V.A. sur autres biens et services	0,00	0,00	10 840,01	10 840,01	0,00	0,00	10 840,01	10 840,01	0,00	0,00
44567	Crédit de T.V.A. à reporter	0,00	0,00	8 932,00	8 932,00	0,00	0,00	8 932,00	8 932,00	0,00	0,00
	Sous Total compte 4456	0,00	0,00	19 772,01	19 772,01	0,00	0,00	19 772,01	19 772,01	0,00	0,00
44571	T.V.A. collectée	0,00	0,00	25 544,40	25 544,40	0,00	0,00	25 544,40	25 544,40	0,00	0,00

III – ÉTATS FINANCIERS	III
Balance des comptes	D

Numéro de compte	Libellé du compte	Balance d'entrée		Opérations non budgétaires		Opérations budgétaires		Total		Soldes	
		Débit	Crédit	Débit	Crédit	Débit	Crédit	Débit	Crédit	Débit	Crédit
	Sous Total compte 4457	0,00	0,00	25 544,40	25 544,40	0,00	0,00	25 544,40	25 544,40	0,00	0,00
44583	Remboursement de taxes sur le chiffre d'	0,00	0,00	8 932,00	8 932,00	0,00	0,00	8 932,00	8 932,00	0,00	0,00
	Sous Total compte 4458	0,00	0,00	8 932,00	8 932,00	0,00	0,00	8 932,00	8 932,00	0,00	0,00
	Sous Total compte 445	0,00	0,00	54 248,41	77 884,41	0,00	0,00	54 248,41	77 884,41	0,00	23 636,00
4486	Autres charges à payer	0,00	0,00	0,00	12,00	0,00	0,00	0,00	12,00	0,00	12,00
	Sous Total compte 448	0,00	0,00	0,00	12,00	0,00	0,00	0,00	12,00	0,00	12,00
	Sous Total compte 44	0,00	0,00	54 248,41	77 896,41	0,00	0,00	54 248,41	77 896,41	0,00	23 648,00
4516	Compte de rattachement avec... (à subdiv	0,00	0,00	415 591,84	487 803,29	0,00	0,00	415 591,84	487 803,29	0,00	72 211,45
	Sous Total compte 451	0,00	0,00	415 591,84	487 803,29	0,00	0,00	415 591,84	487 803,29	0,00	72 211,45
	Sous Total compte 45	0,00	0,00	415 591,84	487 803,29	0,00	0,00	415 591,84	487 803,29	0,00	72 211,45
4621	Créances sur cessions d'immobilisations	0,00	0,00	153 266,40	153 266,40	0,00	0,00	153 266,40	153 266,40	0,00	0,00
	Sous Total compte 462	0,00	0,00	153 266,40	153 266,40	0,00	0,00	153 266,40	153 266,40	0,00	0,00
46721	Débiteurs divers - Amiable	0,00	0,00	293 148,25	253 405,44	0,00	0,00	293 148,25	253 405,44	39 742,81	0,00
	Sous Total compte 4672	0,00	0,00	293 148,25	253 405,44	0,00	0,00	293 148,25	253 405,44	39 742,81	0,00
	Sous Total compte 467	0,00	0,00	293 148,25	253 405,44	0,00	0,00	293 148,25	253 405,44	39 742,81	0,00
	Sous Total compte 46	0,00	0,00	446 414,65	406 671,84	0,00	0,00	446 414,65	406 671,84	39 742,81	0,00
4718	Autres recettes à régulariser	0,00	0,00	406 659,84	406 659,84	0,00	0,00	406 659,84	406 659,84	0,00	0,00
	Sous Total compte 471	0,00	0,00	406 659,84	406 659,84	0,00	0,00	406 659,84	406 659,84	0,00	0,00
47211	Remboursement d'annuités d'emprunt	0,00	0,00	289 020,92	289 020,92	0,00	0,00	289 020,92	289 020,92	0,00	0,00
47218	Autres dépenses	0,00	0,00	42,00	42,00	0,00	0,00	42,00	42,00	0,00	0,00
	Sous Total compte 4721	0,00	0,00	289 062,92	289 062,92	0,00	0,00	289 062,92	289 062,92	0,00	0,00
	Sous Total compte 472	0,00	0,00	289 062,92	289 062,92	0,00	0,00	289 062,92	289 062,92	0,00	0,00

III – ÉTATS FINANCIERS	III
Balance des comptes	D

Numéro de compte	Libellé du compte	Balance d'entrée		Opérations non budgétaires		Opérations budgétaires		Total		Soldes	
		Débit	Crédit	Débit	Crédit	Débit	Crédit	Débit	Crédit	Débit	Crédit
4784	Arrondis sur déclaration de TVA	0,00	0,00	0,40	0,79	0,00	0,00	0,40	0,79	0,00	0,39
	Sous Total compte 478	0,00	0,00	0,40	0,79	0,00	0,00	0,40	0,79	0,00	0,39
	Sous Total compte 47	0,00	0,00	695 723,16	695 723,55	0,00	0,00	695 723,16	695 723,55	0,00	0,39
	Total classe 4	0,00	0,00	1 683 718,43	1 757 379,46	0,00	0,00	1 683 718,43	1 757 379,46	39 742,81	113 403,84
5162	Compte à terme	0,00	0,00	127 000,00	0,00	0,00	0,00	127 000,00	0,00	127 000,00	0,00
	Sous Total compte 516	0,00	0,00	127 000,00	0,00	0,00	0,00	127 000,00	0,00	127 000,00	0,00
	Sous Total compte 51	0,00	0,00	127 000,00	0,00	0,00	0,00	127 000,00	0,00	127 000,00	0,00
580	Opérations d'ordre budgétaires	0,00	0,00	383 120,87	383 120,87	0,00	0,00	383 120,87	383 120,87	0,00	0,00
	Sous Total compte 58	0,00	0,00	383 120,87	383 120,87	0,00	0,00	383 120,87	383 120,87	0,00	0,00
	Total classe 5	0,00	0,00	510 120,87	383 120,87	0,00	0,00	510 120,87	383 120,87	127 000,00	0,00
60612	Énergie - Électricité	0,00	0,00	0,00	0,00	2 564,71	0,00	2 564,71	0,00	2 564,71	0,00
	Sous Total compte 6061	0,00	0,00	0,00	0,00	2 564,71	0,00	2 564,71	0,00	2 564,71	0,00
	Sous Total compte 606	0,00	0,00	0,00	0,00	2 564,71	0,00	2 564,71	0,00	2 564,71	0,00
	Sous Total compte 60	0,00	0,00	0,00	0,00	2 564,71	0,00	2 564,71	0,00	2 564,71	0,00
611	Contrats de prestations de services	0,00	0,00	0,00	0,00	7 559,10	0,00	7 559,10	0,00	7 559,10	0,00
61521	Terrains	0,00	0,00	0,00	0,00	63 854,96	0,00	63 854,96	0,00	63 854,96	0,00
615231	Voiries	0,00	0,00	0,00	0,00	3 000,00	0,00	3 000,00	0,00	3 000,00	0,00
615232	Réseaux	0,00	0,00	0,00	0,00	1 015,59	0,00	1 015,59	0,00	1 015,59	0,00
	Sous Total compte 61523	0,00	0,00	0,00	0,00	4 015,59	0,00	4 015,59	0,00	4 015,59	0,00
	Sous Total compte 6152	0,00	0,00	0,00	0,00	67 870,55	0,00	67 870,55	0,00	67 870,55	0,00
	Sous Total compte 615	0,00	0,00	0,00	0,00	67 870,55	0,00	67 870,55	0,00	67 870,55	0,00
	Sous Total compte 61	0,00	0,00	0,00	0,00	75 429,65	0,00	75 429,65	0,00	75 429,65	0,00
6288	Autres	0,00	0,00	0,00	0,00	450,00	0,00	450,00	0,00	450,00	0,00

III – ÉTATS FINANCIERS	III
Balance des comptes	D

Numéro de compte	Libellé du compte	Balance d'entrée		Opérations non budgétaires		Opérations budgétaires		Total		Soldes	
		Débit	Crédit	Débit	Crédit	Débit	Crédit	Débit	Crédit	Débit	Crédit
	Sous Total compte 628	0,00	0,00	0,00	0,00	450,00	0,00	450,00	0,00	450,00	0,00
	Sous Total compte 62	0,00	0,00	0,00	0,00	450,00	0,00	450,00	0,00	450,00	0,00
63512	Taxes foncières	0,00	0,00	0,00	0,00	54,00	12,00	54,00	12,00	42,00	0,00
	Sous Total compte 6351	0,00	0,00	0,00	0,00	54,00	12,00	54,00	12,00	42,00	0,00
	Sous Total compte 635	0,00	0,00	0,00	0,00	54,00	12,00	54,00	12,00	42,00	0,00
	Sous Total compte 63	0,00	0,00	0,00	0,00	54,00	12,00	54,00	12,00	42,00	0,00
66111	Intérêts réglés à l'échéance	0,00	0,00	0,00	0,00	38 653,04	0,00	38 653,04	0,00	38 653,04	0,00
66112	Intérêts - rattachement des ICNE	0,00	0,00	0,00	0,00	3 030,92	0,00	3 030,92	0,00	3 030,92	0,00
	Sous Total compte 6611	0,00	0,00	0,00	0,00	41 683,96	0,00	41 683,96	0,00	41 683,96	0,00
	Sous Total compte 661	0,00	0,00	0,00	0,00	41 683,96	0,00	41 683,96	0,00	41 683,96	0,00
	Sous Total compte 66	0,00	0,00	0,00	0,00	41 683,96	0,00	41 683,96	0,00	41 683,96	0,00
675	Valeurs comptables des immobilisations c	0,00	0,00	0,00	0,00	61 489,02	0,00	61 489,02	0,00	61 489,02	0,00
6761	Différences sur réalisations (positives)	0,00	0,00	0,00	0,00	66 232,98	0,00	66 232,98	0,00	66 232,98	0,00
	Sous Total compte 676	0,00	0,00	0,00	0,00	66 232,98	0,00	66 232,98	0,00	66 232,98	0,00
	Sous Total compte 67	0,00	0,00	0,00	0,00	127 722,00	0,00	127 722,00	0,00	127 722,00	0,00
6811	Dotations aux amortissements des immobil	0,00	0,00	0,00	0,00	214 176,40	0,00	214 176,40	0,00	214 176,40	0,00
	Sous Total compte 681	0,00	0,00	0,00	0,00	214 176,40	0,00	214 176,40	0,00	214 176,40	0,00
	Sous Total compte 68	0,00	0,00	0,00	0,00	214 176,40	0,00	214 176,40	0,00	214 176,40	0,00
	Total classe 6	0,00	0,00	0,00	0,00	462 080,72	12,00	462 080,72	12,00	462 068,72	0,00
75822	Prise en charge du déficit du budget ann	0,00	0,00	0,00	0,00	0,00	293 124,25	0,00	293 124,25	0,00	293 124,25
	Sous Total compte 7582	0,00	0,00	0,00	0,00	0,00	293 124,25	0,00	293 124,25	0,00	293 124,25
	Sous Total compte 758	0,00	0,00	0,00	0,00	0,00	293 124,25	0,00	293 124,25	0,00	293 124,25

III – ÉTATS FINANCIERS	III
Balance des comptes	D

Numéro de compte	Libellé du compte	Balance d'entrée		Opérations non budgétaires		Opérations budgétaires		Total		Soldes	
		Débit	Crédit	Débit	Crédit	Débit	Crédit	Débit	Crédit	Débit	Crédit
	Sous Total compte 75	0,00	0,00	0,00	0,00	0,00	293 124,25	0,00	293 124,25	0,00	293 124,25
775	Produits des cessions d'immobilisations	0,00	0,00	0,00	0,00	0,00	127 722,00	0,00	127 722,00	0,00	127 722,00
77681	Neutralisation des amortissements	0,00	0,00	0,00	0,00	0,00	25 723,00	0,00	25 723,00	0,00	25 723,00
	Sous Total compte 7768	0,00	0,00	0,00	0,00	0,00	25 723,00	0,00	25 723,00	0,00	25 723,00
	Sous Total compte 776	0,00	0,00	0,00	0,00	0,00	25 723,00	0,00	25 723,00	0,00	25 723,00
777	Recettes et quote-part des subventions d	0,00	0,00	0,00	0,00	0,00	15 499,47	0,00	15 499,47	0,00	15 499,47
	Sous Total compte 77	0,00	0,00	0,00	0,00	0,00	168 944,47	0,00	168 944,47	0,00	168 944,47
	Total classe 7	0,00	0,00	0,00	0,00	0,00	462 068,72	0,00	462 068,72	0,00	462 068,72
	Total général	0,00	0,00	15 596 543,07	15 546 235,02	753 671,07	803 979,12	16 350 214,14	16 350 214,14	10 929 494,21	10 929 494,21

IV – ÉTATS ANNEXÉS	IV
PRESENTATION CROISEE, SECTION D'INVESTISSEMENT – VUE D'ENSEMBLE	A1

Chapitre nature	Libellé	01 Opérations non ventilables	0 Services généraux (hors 01 et Gestion des fonds européens)	0-5 Gestion des fonds européens	1 Sécurité	2 Enseign., formation prof., apprentissage	3 Cult., vie soc., jeun., sports, loisirs	4 Santé et action sociale (hors RSA)	4-4 RSA
DEPENSES		0,00	0,00	0,00	0,00	0,00	0,00	0,00	0,00
10	Dotations, fonds divers et réserves	0,00	0,00	0,00	0,00	0,00	0,00	0,00	0,00
13	Subventions d'investissement	0,00	0,00	0,00	0,00	0,00	0,00	0,00	0,00
16	Emprunts et dettes assimilées	0,00	0,00	0,00	0,00	0,00	0,00	0,00	0,00
18	Cpte de liaison : affectation (BA,régie)	0,00	0,00	0,00	0,00	0,00	0,00	0,00	0,00
20	Immobilisations incorporelles (sauf 204)	0,00	0,00	0,00	0,00	0,00	0,00	0,00	0,00
204	Subventions d'équipement versées	0,00	0,00	0,00	0,00	0,00	0,00	0,00	0,00
21	Immobilisations corporelles	0,00	0,00	0,00	0,00	0,00	0,00	0,00	0,00
22	Immobilisations reçues en affectation	0,00	0,00	0,00	0,00	0,00	0,00	0,00	0,00
23	Immobilisations en cours (sauf 2324)	0,00	0,00	0,00	0,00	0,00	0,00	0,00	0,00
26	Participations et créances rattachées	0,00	0,00	0,00	0,00	0,00	0,00	0,00	0,00
27	Autres immobilisations financières	0,00	0,00	0,00	0,00	0,00	0,00	0,00	0,00
45	Opérations pour compte de tiers	0,00	0,00	0,00	0,00	0,00	0,00	0,00	0,00
RECETTES		0,00	0,00	0,00	0,00	0,00	0,00	0,00	0,00
10	Dotations, fonds divers et réserves	0,00	0,00	0,00	0,00	0,00	0,00	0,00	0,00
13	Subventions d'investissement	0,00	0,00	0,00	0,00	0,00	0,00	0,00	0,00
16	Emprunts et dettes assimilées	0,00	0,00	0,00	0,00	0,00	0,00	0,00	0,00
18	Cpte de liaison : affectation (BA,régie)	0,00	0,00	0,00	0,00	0,00	0,00	0,00	0,00
20	Immobilisations incorporelles (sauf 204)	0,00	0,00	0,00	0,00	0,00	0,00	0,00	0,00
204	Subventions d'équipement versées	0,00	0,00	0,00	0,00	0,00	0,00	0,00	0,00
21	Immobilisations corporelles	0,00	0,00	0,00	0,00	0,00	0,00	0,00	0,00
22	Immobilisations reçues en affectation	0,00	0,00	0,00	0,00	0,00	0,00	0,00	0,00
23	Immobilisations en cours (sauf 2324)	0,00	0,00	0,00	0,00	0,00	0,00	0,00	0,00
26	Participations et créances rattachées	0,00	0,00	0,00	0,00	0,00	0,00	0,00	0,00
27	Autres immobilisations financières	0,00	0,00	0,00	0,00	0,00	0,00	0,00	0,00
45	Opérations pour compte de tiers	0,00	0,00	0,00	0,00	0,00	0,00	0,00	0,00

IV – ÉTATS ANNEXÉS	IV
PRESENTATION CROISEE , SECTION D'INVESTISSEMENT – VUE D'ENSEMBLE (suite)	A1

Chapitre nature	Libellé	5 Aménagement des territoires et habitat	6 Action économique	7 Environnement	8 Transports	9 Fonction en réserve	TOTAL
DEPENSES		0,00	250 367,88	0,00	0,00		250 367,88
10	Dotations, fonds divers et réserves	0,00	0,00	0,00	0,00		0,00
13	Subventions d'investissement	0,00	0,00	0,00	0,00		0,00
16	Emprunts et dettes assimilées	0,00	250 367,88	0,00	0,00		250 367,88
18	Cpte de liaison : affectation (BA,régie)	0,00	0,00	0,00	0,00		0,00
20	Immobilisations incorporelles (sauf 204)	0,00	0,00	0,00	0,00		0,00
204	Subventions d'équipement versées	0,00	0,00	0,00	0,00		0,00
21	Immobilisations corporelles	0,00	0,00	0,00	0,00		0,00
22	Immobilisations reçues en affectation	0,00	0,00	0,00	0,00		0,00
23	Immobilisations en cours (sauf 2324)	0,00	0,00	0,00	0,00		0,00
26	Participations et créances rattachées	0,00	0,00	0,00	0,00		0,00
27	Autres immobilisations financières	0,00	0,00	0,00	0,00		0,00
45	Opérations pour compte de tiers	0,00	0,00	0,00	0,00		0,00
RECETTES		0,00	0,00	0,00	0,00		0,00
10	Dotations, fonds divers et réserves	0,00	0,00	0,00	0,00		0,00
13	Subventions d'investissement	0,00	0,00	0,00	0,00		0,00
16	Emprunts et dettes assimilées	0,00	0,00	0,00	0,00		0,00
18	Cpte de liaison : affectation (BA,régie)	0,00	0,00	0,00	0,00		0,00
20	Immobilisations incorporelles (sauf 204)	0,00	0,00	0,00	0,00		0,00
204	Subventions d'équipement versées	0,00	0,00	0,00	0,00		0,00
21	Immobilisations corporelles	0,00	0,00	0,00	0,00		0,00
22	Immobilisations reçues en affectation	0,00	0,00	0,00	0,00		0,00
23	Immobilisations en cours (sauf 2324)	0,00	0,00	0,00	0,00		0,00
26	Participations et créances rattachées	0,00	0,00	0,00	0,00		0,00
27	Autres immobilisations financières	0,00	0,00	0,00	0,00		0,00
45	Opérations pour compte de tiers	0,00	0,00	0,00	0,00		0,00

IV – ÉTATS ANNEXÉS	IV
PRESENTATION CROISEE, SECTION DE FONCTIONNEMENT – VUE D'ENSEMBLE	A2

Chapitre nature	Libellé	01 Opérations non ventilables	0 Services généraux (hors 01 et Gestion des fonds européens)	0-5 Gestion des fonds européens	1 Sécurité	2 Enseign., formation prof., apprentissage	3 Cult., vie soc., jeun., sports, loisirs	4 Santé et action sociale (hors APA et RSA / Régularisation de RMI)	4-3 APA
DEPENSES		3 030,92	0,00	0,00	0,00	0,00	0,00	0,00	0,00
011	Charges à caractère général	0,00	0,00	0,00	0,00	0,00	0,00	0,00	0,00
012	Charges de personnel et frais assimilés	0,00	0,00	0,00	0,00	0,00	0,00	0,00	0,00
014	Atténuations de produits	0,00	0,00	0,00	0,00	0,00	0,00	0,00	0,00
65	Autres charges de gestion courante	0,00	0,00	0,00	0,00	0,00	0,00	0,00	0,00
6586	Frais fonctionnement des groupes d'élus	0,00	0,00	0,00	0,00	0,00	0,00	0,00	0,00
66	Charges financières	3 030,92	0,00	0,00	0,00	0,00	0,00	0,00	0,00
67	Charges spécifiques	0,00	0,00	0,00	0,00	0,00	0,00	0,00	0,00
68	Dotations aux provisions, dépréciations	0,00	0,00	0,00	0,00	0,00	0,00	0,00	0,00
RECETTES		0,00	0,00	0,00	0,00	0,00	0,00	0,00	0,00
013	Atténuations de charges	0,00	0,00	0,00	0,00	0,00	0,00	0,00	0,00
70	Prod. services, domaine, ventes diverses	0,00	0,00	0,00	0,00	0,00	0,00	0,00	0,00
73	Impôts et taxes	0,00	0,00	0,00	0,00	0,00	0,00	0,00	0,00
731	Fiscalité locale	0,00	0,00	0,00	0,00	0,00	0,00	0,00	0,00
74	Dotations et participations	0,00	0,00	0,00	0,00	0,00	0,00	0,00	0,00
75	Autres produits de gestion courante	0,00	0,00	0,00	0,00	0,00	0,00	0,00	0,00
76	Produits financiers	0,00	0,00	0,00	0,00	0,00	0,00	0,00	0,00
77	Produits spécifiques	0,00	0,00	0,00	0,00	0,00	0,00	0,00	0,00
78	Reprises amort., dépréciations, prov.	0,00	0,00	0,00	0,00	0,00	0,00	0,00	0,00

IV – ÉTATS ANNEXÉS	IV
PRESENTATION CROISEE, SECTION DE FONCTIONNEMENT – VUE D'ENSEMBLE (suite)	A2

Chapitre nature	Libellé	4-4 RSA / Régularisation de RMI	5 Aménagement des territoires et habitat	6 Action économique	7 Environnement	8 Transports	9 Fonction en réserve	TOTAL
DEPENSES		0,00	0,00	117 139,40	0,00	0,00		120 170,32
011	Charges à caractère général	0,00	0,00	78 486,36	0,00	0,00		78 486,36
012	Charges de personnel et frais assimilés	0,00	0,00	0,00	0,00	0,00		0,00
014	Atténuations de produits	0,00	0,00	0,00	0,00	0,00		0,00
65	Autres charges de gestion courante	0,00	0,00	0,00	0,00	0,00		0,00
6586	Frais fonctionnement des groupes d'élus	0,00	0,00	0,00	0,00	0,00		0,00
66	Charges financières	0,00	0,00	38 653,04	0,00	0,00		41 683,96
67	Charges spécifiques	0,00	0,00	0,00	0,00	0,00		0,00
68	Dotations aux provisions, dépréciations	0,00	0,00	0,00	0,00	0,00		0,00
RECETTES		0,00	0,00	420 846,25	0,00	0,00		420 846,25
013	Atténuations de charges	0,00	0,00	0,00	0,00	0,00		0,00
70	Prod. services, domaine, ventes diverses	0,00	0,00	0,00	0,00	0,00		0,00
73	Impôts et taxes	0,00	0,00	0,00	0,00	0,00		0,00
731	Fiscalité locale	0,00	0,00	0,00	0,00	0,00		0,00
74	Dotations et participations	0,00	0,00	0,00	0,00	0,00		0,00
75	Autres produits de gestion courante	0,00	0,00	293 124,25	0,00	0,00		293 124,25
76	Produits financiers	0,00	0,00	0,00	0,00	0,00		0,00
77	Produits spécifiques	0,00	0,00	127 722,00	0,00	0,00		127 722,00
78	Reprises amort., dépréciations, prov.	0,00	0,00	0,00	0,00	0,00		0,00

IV – ÉTATS ANNEXÉS	IV
PRÉSENTATION AGRÉGÉE DU BUDGET PRINCIPAL ET DES BUDGETS ANNEXES	A3

1 – BUDGET PRINCIPAL

SECTION	Prévisions	Réalisations – mandats ou titres (1)	Restes à réaliser au 31/12	Crédits sans emploi
INVESTISSEMENT				
DEPENSES	12 883 420,97	6 306 061,98	4 807 757,03	1 769 601,96
RECETTES	12 883 420,97	7 199 872,81	1 032 096,21	4 651 451,95
FONCTIONNEMENT				
DEPENSES	35 325 341,44	27 489 651,22	0,00	7 835 690,22
RECETTES	35 325 341,44	34 990 255,57	0,00	335 085,87

(1) Y compris les rattachements.

2 – BUDGETS ANNEXES (autant de tableaux que de budget)

BUDGET 21605 Budget annexe ZAC LES TERRAGES CA CTLF/ N°SIRET : 20007178500022				
SECTION	Prévisions	Réalisations – mandats ou titres (1)	Restes à réaliser au 31/12	Crédits sans emploi
INVESTISSEMENT				
DEPENSES	2 001 880,43	92 275,85	14 000,00	1 895 604,58
RECETTES	2 001 880,43	2 034 080,43	0,00	-32 200,00
FONCTIONNEMENT				
DEPENSES	269 536,00	269 506,10	0,00	29,90
RECETTES	269 536,00	269 506,10	0,00	29,90

BUDGET 21607 Budget annexe "Bâtiments économiques" CA CTLF/ N°SIRET : 20007178500048				
SECTION	Prévisions	Réalisations – mandats ou titres (1)	Restes à réaliser au 31/12	Crédits sans emploi
INVESTISSEMENT				
DEPENSES	3 296 552,53	1 659 685,17	71 244,52	1 565 622,84
RECETTES	3 296 552,53	2 201 839,26	397 668,60	697 044,67
FONCTIONNEMENT				
DEPENSES	1 409 662,79	714 282,13	0,00	695 380,66
RECETTES	1 409 662,79	812 904,23	0,00	596 758,56

BUDGET 21608 Budget annexe "Transports collectifs urbains" CA CTLF/ N°SIRET : 20007178500055				
---	--	--	--	--

SECTION	Prévisions	Réalisations – mandats ou titres (1)	Restes à réaliser au 31/12	Crédits sans emploi
INVESTISSEMENT				
DEPENSES	3 486 917,38	1 595 302,70	77 523,10	1 814 091,58
RECETTES	3 486 917,38	1 310 580,52	0,00	2 176 336,86
FONCTIONNEMENT				
DEPENSES	5 507 311,02	4 767 091,62	0,00	740 219,40
RECETTES	5 507 311,02	5 129 336,90	0,00	377 974,12

BUDGET 21609 Budget Annexe "Déchets ménagers" CA CTLF/ N°SIRET : 20007178500063				
SECTION	Prévisions	Réalisations – mandats ou titres (1)	Restes à réaliser au 31/12	Crédits sans emploi
INVESTISSEMENT				
DEPENSES	1 863 271,13	823 542,10	63 648,18	976 080,85
RECETTES	1 863 271,13	1 417 804,09	0,00	445 467,04
FONCTIONNEMENT				
DEPENSES	8 780 282,00	8 395 257,44	0,00	385 024,56
RECETTES	8 780 282,00	8 395 257,44	0,00	385 024,56

BUDGET 21610 Budget annexe "Aides ménagères" CA CTLF/ N°SIRET : 20007178500071				
SECTION	Prévisions	Réalisations – mandats ou titres (1)	Restes à réaliser au 31/12	Crédits sans emploi
INVESTISSEMENT				
DEPENSES	173 031,40	54 872,13	1 612,99	116 546,28
RECETTES	173 031,40	174 331,40	89 872,00	-91 172,00
FONCTIONNEMENT				
DEPENSES	1 646 825,80	1 517 453,73	0,00	129 372,07
RECETTES	1 646 825,80	1 517 453,73	0,00	129 372,07

BUDGET 21615 - SPANC - régie/ N°SIRET : 20007178500121				
SECTION	Prévisions	Réalisations – mandats ou titres (1)	Restes à réaliser au 31/12	Crédits sans emploi
INVESTISSEMENT				
DEPENSES	0,00	0,00	0,00	0,00

BUDGET 21615 - SPANC - régie/ N°SIRET : 20007178500121				
SECTION	Prévisions	Réalisations – mandats ou titres (1)	Restes à réaliser au 31/12	Crédits sans emploi
RECETTES	0,00	0,00	0,00	0,00
FONCTIONNEMENT				
DEPENSES	10 000,00	9 350,00	0,00	650,00
RECETTES	10 000,00	9 350,00	0,00	650,00

BUDGET 21614 - Assainissement collectif - DSP/ N°SIRET : 20007178500113				
SECTION	Prévisions	Réalisations – mandats ou titres (1)	Restes à réaliser au 31/12	Crédits sans emploi
INVESTISSEMENT				
DEPENSES	8 370 949,05	6 710 329,41	741 702,68	918 916,96
RECETTES	8 370 949,05	5 527 805,03	274 817,25	2 568 326,77
FONCTIONNEMENT				
DEPENSES	6 775 100,75	4 507 444,54	0,00	2 267 656,21
RECETTES	6 775 100,75	6 156 854,35	0,00	618 246,40

BUDGET 21612 - Service des eaux - Régie/ N°SIRET : 20007178500097				
SECTION	Prévisions	Réalisations – mandats ou titres (1)	Restes à réaliser au 31/12	Crédits sans emploi
INVESTISSEMENT				
DEPENSES	2 003 913,22	732 546,24	367 033,51	904 333,47
RECETTES	2 003 913,22	1 588 655,96	301 856,00	113 401,26
FONCTIONNEMENT				
DEPENSES	3 806 570,97	3 120 020,88	0,00	686 550,09
RECETTES	3 806 570,97	3 552 636,81	0,00	253 934,16

BUDGET 21616 - ZES PARC D'ACTIVITES CHAUNY-TERGNIER-LA FERRE/ N°SIRET : 20007178500139				
SECTION	Prévisions	Réalisations – mandats ou titres (1)	Restes à réaliser au 31/12	Crédits sans emploi
INVESTISSEMENT				
DEPENSES	844 304,31	291 590,35	13 393,80	539 320,16
RECETTES	844 304,31	341 898,40	0,00	502 405,91
FONCTIONNEMENT				
DEPENSES	616 552,31	462 068,72	0,00	154 483,59

BUDGET 21616 - ZES PARC D'ACTIVITES CHAUNY-TERGNIER-LA FERRE/ N°SIRET : 20007178500139				
SECTION	Prévisions	Réalisations – mandats ou titres (1)	Restes à réaliser au 31/12	Crédits sans emploi
RECETTES	616 552,31	462 068,72	0,00	154 483,59

(1) Y compris les rattachements.

3 – PRESENTATION AGREGÉE DU BUDGET PRINCIPAL ET DES BUDGETS ANNEXES (avant la neutralisation des flux réciproques)

SECTION	Prévisions	Réalisations – mandats ou titres (1)	Restes à réaliser au 31/12	Crédits sans emploi
INVESTISSEMENT				
DEPENSES	34 924 240,42	18 266 205,93	6 157 915,81	10 500 118,68
RECETTES	34 924 240,42	21 796 867,90	2 096 310,06	11 031 062,46
FONCTIONNEMENT				
DEPENSES	64 147 183,08	51 252 126,38	0,00	12 895 056,70
RECETTES	64 147 183,08	61 295 623,85	0,00	2 851 559,23

(1) Y compris les rattachements.

IV – ÉTATS ANNEXÉS	IV
PRÉSENTATION AGRÉGÉE DU BUDGET PRINCIPAL ET DES BUDGETS ANNEXES	A3

4 – FLUX RECIPROQUES ENTRE LE BUDGET PRINCIPAL ET LES BUDGETS ANNEXES (cf. liste des principales opérations en annexe de l'instruction budgétaire et comptable) (1)

SECTION	Prévisions	Réalisations – mandats ou titres (2)	Restes à réaliser au 31/12	Crédits sans emploi
INVESTISSEMENT				
DEPENSES	0,00	0,00	0,00	0,00
RECETTES	0,00	0,00	0,00	0,00
FONCTIONNEMENT				
DEPENSES	0,00	0,00	0,00	0,00
RECETTES	0,00	0,00	0,00	0,00

(1) La présentation de ce tableau des flux réciproques est facultative.

(2) Y compris les rattachements.

5 – PRESENTATION CONSOLIDEE DU BUDGET PRINCIPAL ET DES BUDGETS ANNEXES (après la neutralisation des flux réciproques) (1)

SECTION	Prévisions	Réalisations – mandats ou titres (2)	Restes à réaliser au 31/12	Crédits sans emploi
INVESTISSEMENT				
DEPENSES	34 924 240,42	18 266 205,93	6 157 915,81	10 500 118,68
RECETTES	34 924 240,42	21 796 867,90	2 096 310,06	11 031 062,46
FONCTIONNEMENT				
DEPENSES	64 147 183,08	51 252 126,38	0,00	12 895 056,70
RECETTES	64 147 183,08	61 295 623,85	0,00	2 851 559,23
TOTAL GENERAL DES DEPENSES	99 071 423,50	69 518 332,31	6 157 915,81	23 395 175,38
TOTAL GENERAL DES RECETTES	99 071 423,50	83 092 491,75	2 096 310,06	13 882 621,69

(1) La présentation de ce tableau est obligatoire si celui des flux réciproques est produit.

(2) Y compris les rattachements.

IV – ÉTATS ANNEXÉS	IV
B – ÉTATS ANNEXÉS PATRIMONIAUX – ETAT DE LA DETTE – REPARTITION PAR NATURE DE DETTE	B1.2

REPARTITION PAR NATURE DE DETTE (hors 16449 et 166)

Nature (Pour chaque ligne, indiquer le numéro de contrat)	Emprunts et dettes à l'origine du contrat													
	Organisme prêteur ou chef de file	Date de signature	Date d'émission ou date de mobilisation (1)	Date du premier rembour- sement	Nominal (2)	Type de taux d'intérêt (3)	Index (4)	Taux initial		Devise	Péριο- dité des rembour- sements (6)	Profil d'amor- tissement (7)	Possibilité de rembour- sement anticipé O/N	Caté- gorie d'em- prunt (8)
								Niveau de taux (5)	Taux actuariel					
163 Emprunts obligataires (Total)					0,00									
164 Emprunts auprès des établissements financiers (Total)					3 834 562,97									
1641 Emprunts en euros (total)					3 834 562,97									
05AL161	SA CAISSE EPARGNE DE PICARDIE	06/04/2008		25/11/2008	334 562,97	R		3,950	4,429		A	X Echéance constante		B-5
18844 (ex 16478)	Société Générale	04/07/2006		10/10/2006	2 000 000,00	F		4,040	4,165		T	X Echéance constante		A-1
2016 (ex 18061)	Société Générale	05/12/2009		23/03/2010	1 500 000,00	F		3,000	2,810		A	P		A-1
1643 Emprunts en devises (total)					0,00									
16441 Emprunts assortis d'une option de tirage sur ligne de trésorerie (total)					0,00									
165 Dépôts et cautionnements reçus (Total)					0,00									

Nature (Pour chaque ligne, indiquer le numéro de contrat)	Emprunts et dettes à l'origine du contrat													
	Organisme prêteur ou chef de file	Date de signature	Date d'émission ou date de mobilisation (1)	Date du premier remboursement	Nominal (2)	Type de taux d'intérêt (3)	Index (4)	Taux initial		Devise	Périodicité des remboursements (6)	Profil d'amortissement (7)	Possibilité de remboursement anticipé O/N	Catégorie d'emprunt (8)
								Niveau de taux (5)	Taux actuariel					
167 Emprunts et dettes assortis de conditions particulières (Total)					0,00									
1675 Dettes afférentes aux marchés de travaux et de partenariat (total)					0,00									
1678 Autres emprunts et dettes (total)					0,00									
168 Emprunts et dettes assimilés (Total)					0,00									
1681 Autres emprunts (total)(9)					0,00									
1682 Bons à moyen terme négociables (total)					0,00									
1687 Autres dettes (total)					0,00									
Total général					3 834 562,97									

(1) Si un emprunt donne lieu à plusieurs mobilisations, indiquer la date de la première mobilisation.

(2) Nominal : montant emprunté à l'origine.

(3) Type de taux d'intérêt : F : fixe ; V : variable simple ; C : complexe ; R : préfixé (c'est-à-dire un taux variable qui n'est pas seulement défini comme la simple addition d'un taux usuel de référence et d'une marge exprimée en point de pourcentage).

(4) Mentionner le ou les types d'index (ex : Euribor 3 mois).

(5) Indiquer le niveau de taux à l'origine du contrat.

(6) Indiquer la périodicité des remboursements : A : annuelle, B : bimestrielle, T : trimestrielle, X autre.

(7) Indiquer C pour amortissement constant, P pour amortissement progressif, F pour *in fine*, X pour autres à préciser.

(8) Catégorie d'emprunt à l'origine. Exemple A-1 (cf. la classification des emprunts suivant la typologie de la circulaire IOCB1015077C du 25 juin 2010 sur les produits financiers offerts aux collectivités territoriales).

(9) Y compris les avances remboursables consenties au titre de l'article 25 de la loi n°2020-935 du 30 juillet 2020 de finances rectificative pour 2020, portant attribution des avances remboursables sur les recettes fiscales prévues aux articles 1594 A et 1595 du code général des impôts

IV – ANNEXES	IV
B – ANNEXES PATRIMONIALES – ETAT DE LA DETTE – REPARTITION PAR NATURE DE DETTE	B1.2

B1.2 – REPARTITION PAR NATURE DE DETTE (hors 16449 et 166) (suite)

Nature (Pour chaque ligne, indiquer le numéro de contrat)	Emprunts et dettes au 31/12/N											
	Couverture ? O/N (11)	Montant couvert	Catégorie d'emprunt après couverture éventuelle (12)	Capital restant dû au 31/12/N	Durée résiduelle (en années)	Taux d'intérêt			Annuité de l'exercice			ICNE de l'exercice
						Type de taux (13)	Index (14)	Niveau de taux d'intérêt au 31/12/N (15)	Capital	Charges d'intérêt (16)	Intérêts perçus (le cas échéant) (17)	
163 Emprunts obligataires (Total)		0,00		0,00					0,00	0,00	0,00	0,00
164 Emprunts auprès des établissements financiers (Total)		0,00		924 074,02					250 367,88	38 653,04	0,00	3 030,92
1641 Emprunts en euros (total)		0,00		924 074,02					250 367,88	38 653,04	0,00	3 030,92
05AL161		0,00	B-5	67 001,00	2,92	R		4,429	20 658,27	3 520,25	0,00	272,01
18844 (ex 16478)		0,00	A-1	247 073,41	1,58	F		4,165	133 433,37	13 591,35	0,00	2 301,41
2016 (ex 18061)		0,00	A-1	609 999,61	11,17	F		2,810	96 276,24	21 541,44	0,00	457,50
1643 Emprunts en devises (total)		0,00		0,00					0,00	0,00	0,00	0,00
16441 Emprunts assortis d'une option de tirage sur ligne de trésorerie (total) (10)		0,00		0,00					0,00	0,00	0,00	0,00
165 Dépôts et cautionnements reçus (Total)		0,00		0,00					0,00	0,00	0,00	0,00
167 Emprunts et dettes assortis de conditions particulières (Total)		0,00		0,00					0,00	0,00	0,00	0,00
1671 Avances consolidées du Trésor (total)		0,00		0,00					0,00	0,00	0,00	0,00
1672 Emprunts sur comptes spéciaux (total)		0,00		0,00					0,00	0,00	0,00	0,00
1675 Dettes pour METP et PPP (total)		0,00		0,00					0,00	0,00	0,00	0,00
1676 Dettes envers locataires-acquéreurs (total)		0,00		0,00					0,00	0,00	0,00	0,00
1678 Autres emprunts et dettes (total)		0,00		0,00					0,00	0,00	0,00	0,00
168 Emprunts et dettes assimilés (Total)		0,00		0,00					0,00	0,00	0,00	0,00
1681 Autres emprunts (total)(10)		0,00		0,00					0,00	0,00	0,00	0,00

Nature (Pour chaque ligne, indiquer le numéro de contrat)	Emprunts et dettes au 31/12/N											
	Couverture ? O/N (11)	Montant couvert	Catégorie d'emprunt après couverture éventuelle (12)	Capital restant dû au 31/12/N	Durée résiduelle (en années)	Taux d'intérêt			Annuité de l'exercice			ICNE de l'exercice
						Type de taux (13)	Index (14)	Niveau de taux d'intérêt au 31/12/N (15)	Capital	Charges d'intérêt (16)	Intérêts perçus (le cas échéant) (17)	
1682 Bons à moyen terme négociables (total)		0,00		0,00					0,00	0,00	0,00	0,00
1687 Autres dettes (total)		0,00		0,00					0,00	0,00	0,00	0,00
Total général		0,00		924 074,02					250 367,88	38 653,04	0,00	3 030,92

(10) S'agissant des emprunts assortis d'une ligne de trésorerie, il faut faire ressortir le remboursement du capital de la dette prévue pour l'exercice correspondant au véritable endettement.

(11) Si l'emprunt est soumis à couverture, il convient de compléter le tableau « détail des opérations de couverture ».

(12) Catégorie d'emprunt. Exemple A-1 (cf. la classification des emprunts suivant la typologie de la circulaire IOCB1015077C du 25 juin 2010 sur les produits financiers offerts aux collectivités territoriales).

(13) Type de taux d'intérêt après opérations de couverture : F : fixe ; V : variable simple ; C : complexe (c'est-à-dire un taux variable qui n'est pas seulement défini comme la simple addition d'un taux usuel de référence et d'une marge exprimée en point de pourcentage).

(14) Mentionner l'index en cours au 31/12/N après opérations de couverture.

(15) Taux après opérations de couverture éventuelles. Pour les emprunts à taux variable, indiquer le niveau moyen du taux constaté sur l'année.

(16) Il s'agit des intérêts dus au titre du contrat initial et comptabilisés à l'article 66111 « Intérêts réglés à l'échéance » (intérêts décaissés) et intérêts éventuels dus au titre du contrat d'échange éventuel et comptabilisés à l'article 668.

(17) Indiquer les intérêts éventuellement reçus au titre du contrat d'échange éventuel et comptabilisés au 768.

IV – ÉTATS ANNEXÉS	IV
B – ÉTATS ANNEXÉS PATRIMONIAUX – ETAT DE LA DETTE – REPARTITION DES EMPRUNTS PAR STRUCTURE DE TAUX	B1.3

REPARTITION DES EMPRUNTS PAR STRUCTURE DE TAUX (HORS A1)

Emprunts ventilés par structure de taux selon le risque le plus élevé (Pour chaque ligne, indiquer le numéro de contrat) (1)	Organisme prêteur ou chef de file	Nominal (2)	Capital restant dû au 31/12/N (3)	Type d'indices (4)	Durée du contrat	Dates des périodes bonifiées	Taux minimal (5)	Taux maximal (6)	Coût de sortie (7)	Taux maximal après couverture éventuelle (8)	Niveau du taux au 31/12/N (9)	Intérêts payés au cours de l'exercice (10)	Intérêts perçus au cours de l'exercice (le cas échéant) (11)	% par type de taux selon le capital restant dû
Echange de taux, taux variable simple plafonné (cap) ou encadré (tunnel) (A)														
TOTAL (A)		0,00	0,00						0,00			0,00	0,00	0,00
Barrière simple (B)														
05AL161	SA CAISSE EPARGNE DE PICARDIE	334 562,97	67 001,00	5	20,00				0,00		4,429	3 520,25	0,00	7,25
TOTAL (B)		334 562,97	67 001,00						0,00			3 520,25	0,00	7,25
Option d'échange (C)														
TOTAL (C)		0,00	0,00						0,00			0,00	0,00	0,00
Multiplicateur jusqu'à 3 ou multiplicateur jusqu'à 5 capé (D)														
TOTAL (D)		0,00	0,00						0,00			0,00	0,00	0,00
Multiplicateur jusqu'à 5 (E)														
TOTAL (E)		0,00	0,00						0,00			0,00	0,00	0,00
Autres types de structures (F)														
TOTAL (F)		0,00	0,00						0,00			0,00	0,00	0,00
TOTAL GENERAL		334 562,97	67 001,00						0,00			3 520,25	0,00	7,25

(1) Répartir les emprunts selon le type de structure de taux (de A à F selon la classification de la charte de bonne conduite) en fonction du risque le plus élevé à courir sur toute la durée de vie du contrat de prêt et après opérations de couverture éventuelles.

(2) Nominal : montant emprunté à l'origine. En cas de couverture partielle d'un emprunt, indiquer séparément sur deux lignes la part du nominal couvert et la part non couverte.

(3) En cas de couverture partielle d'un emprunt, indiquer séparément sur deux lignes la part du capital restant dû couvert et la part non couverte.

(4) Indiquer la classification de l'indice sous-jacent suivant la typologie de la circulaire du 25 juin 2010 sur les produits financiers (de 1 à 6). 1 : Indice zone euro / 2 : Indices inflation française ou zone euro ou écart entre ces indices / 3 : Ecart indice zone euro / 4 : Indices hors zone euro ou écart d'indices dont l'un est hors zone euro / 5 : écarts d'indices hors zone euro / 6 : autres indices.

(5) Taux hors opération de couverture. Indiquer le montant, l'index ou la formule correspondant au taux minimal du contrat de prêt sur toute la durée du contrat.

(6) Taux hors opération de couverture. Indiquer le montant, l'index ou la formule correspondant au taux maximal du contrat de prêt sur toute la durée du contrat.

(7) Coût de sortie : indiquer le montant de l'indemnité contractuelle de remboursement définitif de l'emprunt au 31/12/N ou le cas échéant, à la prochaine date d'échéance.

(8) Montant, index ou formule.

(9) Indiquer le niveau de taux après opérations de couverture éventuelles. Pour les emprunts à taux variables, indiquer le niveau moyen du taux constaté sur l'année.

(10) Indiquer les intérêts dus au titre du contrat initial et comptabilisés à l'article 66111 et des intérêts éventuels dus au titre du contrat d'échange et comptabilisés à l'article 668.

(11) Indiquer les intérêts reçus au titre du contrat d'échange et comptabilisés au 768.

IV – ÉTATS ANNEXÉS	IV
B – ÉTATS ANNEXÉS PATRIMONIAUX – ETAT DE LA DETTE – TYPOLOGIE DE LA REPARTITION DE L'ENCOURS	B1.4

TYPOLGIE DE LA REPARTITION DE L'ENCOURS (1)

Indices sous-jacents		(1) Indices zone euro	(2) Indices inflation française ou zone euro ou écart entre ces indices	(3) Ecart d'indices zone euro	(4) Indices hors zone euro et écarts d'indices dont l'un est un indice hors zone euro	(5) Ecart d'indices hors zone euro	(6) Autres indices
Structure							
(A) Taux fixe simple. Taux variable simple. Echange de taux fixe contre taux variable ou inversement. Echange de taux structuré contre taux variable ou taux fixe (sens unique). Taux variable simple plafonné (cap) ou encadré (tunnel)	Nombre de produits	2	0	0	0	0	
	% de l'encours	92,75	0,00	0,00	0,00	0,00	
	Montant en euros	857 073,02	0,00	0,00	0,00	0,00	
(B) Barrière simple. Pas d'effet de levier	Nombre de produits	0	0	0	0	1	
	% de l'encours	0,00	0,00	0,00	0,00	7,25	
	Montant en euros	0,00	0,00	0,00	0,00	67 001,00	
(C) Option d'échange (swaption)	Nombre de produits	0	0	0	0	0	
	% de l'encours	0,00	0,00	0,00	0,00	0,00	
	Montant en euros	0,00	0,00	0,00	0,00	0,00	
(D) Multiplicateur jusqu'à 3 ; multiplicateur jusqu'à 5 capé	Nombre de produits	0	0	0	0	0	
	% de l'encours	0,00	0,00	0,00	0,00	0,00	
	Montant en euros	0,00	0,00	0,00	0,00	0,00	
(E) Multiplicateur jusqu'à 5	Nombre de produits	0	0	0	0	0	
	% de l'encours	0,00	0,00	0,00	0,00	0,00	
	Montant en euros	0,00	0,00	0,00	0,00	0,00	
(F) Autres types de structures	Nombre de produits						0
	% de l'encours						0,00
	Montant en euros						0,00

(1) Cette annexe retrace le stock de dette au 31/12/N après opérations de couverture éventuelles.

IV – ÉTATS ANNEXÉS	IV
B – ÉTATS ANNEXÉS PATRIMONIAUX – METHODES UTILISEES POUR LES AMORTISSEMENTS	B2

METHODES UTILISEES POUR LES AMORTISSEMENTS

Procédure d'amortissement (linéaire, dégressif, variable)	CHOIX DE L'ASSEMBLEE	Durée (en années)	Délibération du
	Biens de faible valeur - Seuil unitaire en deçà duquel les immobilisations de peu de valeur s'amortissent sur un an : 1000.00 €		12-09-2022
	Catégories de biens amortis	Durée (en années)	
L	2041 Autres EPL - Biens mobiliers, matériel et études	5	12/09/2022
L	2041 Autres EPL - Subv. d'équipement versées	5	12/09/2022
L	2041 CCAS - Biens mobiliers, matériel et études	5	12/09/2022
L	2041 CCAS - Subv. d'équipement versées	5	12/09/2022
L	2041 CDE - Biens mobiliers, matériel et études	5	12/09/2022
L	2041 CDE - Subv. d'équipement versées	5	12/09/2022
L	2041 SPA - Biens mobiliers, matériel et études	5	12/09/2022
L	2041 SPA - Subv. d'équipement versées	5	12/09/2022
L	2041 SPIC - Biens mobiliers, matériel et études	5	12/09/2022
L	2041 SPIC - Subv. d'équipement versées	5	12/09/2022
L	204111 Subv. Etat - Biens mobiliers, matériel et études	5	12/09/2022
L	204112 Subv. Etat - Bâtiments et installations	30	12/09/2022
L	204113 Subv. Etat - Projets d'infrastructures d'intérêt national	40	12/09/2022
L	20412 Subventions versées - Régions	30	12/09/2022
L	204121 Subv. régions - Biens mobiliers, matériel et études	5	12/09/2022
L	204122 Subv. régions - Bâtiments et installations	30	12/09/2022
L	204123 Subv. régions-Projets infrastructures d'intérêt national	40	12/09/2022
L	20413 Subventions versées - Départements	30	12/09/2022
L	204131 Subv.départements - Biens mobiliers, matériel et études	5	12/09/2022
L	204132 Subv.départements - Bâtiments et installations	30	12/09/2022
L	204133 Subv.département-Projets infrastructures intérêt national	40	12/09/2022
L	20414 Subventions versées - Communes	30	12/09/2022
L	2041411 Subv. com. GFP - Biens mobiliers, matériel et études	5	12/09/2022
L	2041412 Subv. com. GFP - Bâtiments et installations	30	12/09/2022
L	2041413 Subv. com. GFP - Projets infrastructures d'intérêt natio	40	12/09/2022
L	2041481 Subv. autres communes-Biens mobiliers, matériel, études	5	12/09/2022
L	2041482 Subv. autres communes - Bâtiments et installations	30	12/09/2022
L	2041483 Subv.autres com.-Projets infrastructure intérêt national	40	12/09/2022
L	2041511 Subv. GFP rattach. - Biens mobiliers, matériel et études	5	12/09/2022
L	2041512 Subv. GFP rattach. - Bâtiments et installations	30	12/09/2022
L	2041513 Subv.GFP rattach.-Projet infrastructure intérêt national	40	12/09/2022

Procédure d'amortissement (linéaire, dégressif, variable)	CHOIX DE L'ASSEMBLEE		Délibération du
L	20415311 CDE - Biens mobiliers, matériel et études	5	12/09/2022
L	20415312 CDE - Bâtiments et installations	30	12/09/2022
L	20415313 CDE - Projets d'infrastructures d'intérêt national	40	12/09/2022
L	20415321 CCAS - Biens mobiliers, matériel et études	5	12/09/2022
L	20415322 CCAS - Bâtiments et installations	30	12/09/2022
L	20415323 CCAS - Projets d'infrastructures d'intérêt national	40	12/09/2022
L	20415331 SPA - Biens mobiliers, matériel et études	5	12/09/2022
L	20415332 SPA - Bâtiments et installations	30	12/09/2022
L	20415333 SPA - Projets d'infrastructures d'intérêt national	40	12/09/2022
L	20415341 SPIC - Biens mobiliers, matériel et études	5	12/09/2022
L	20415342 SPIC - Bâtiments et installations	30	12/09/2022
L	20415343 SPIC - Projets d'infrastructures d'intérêt national	40	12/09/2022
L	2041581 Subv. autres groupem.-Biens mobiliers, matériel, études	5	12/09/2022
L	2041582 Subv. autres groupem. - Bâtiments et installations	30	12/09/2022
L	2041583 Subv.autres group.-Projets infrastruct. intérêt national	40	12/09/2022
L	204181 Subv.org.publics divers-Biens mobiliers, matériel, études	5	12/09/2022
L	204182 Subv. org. publics divers - Bâtiments et installations	30	12/09/2022
L	204183 Subv.org.publics divers-Projet infrastr. intérêt national	40	12/09/2022
L	2042 Subv. d'équipement versées aux personnes de droit privé	30	12/09/2022
L	20421 Subv. pers. droit privé - Biens mobiliers, matériel et étu	5	12/09/2022
L	20422 Subv. pers. droit privé - Bâtiments et installations	30	12/09/2022
L	20423 Subv.pers.droit privé-Projets infrastr. intérêt national	40	12/09/2022
L	2043 Subventions aux éts scolaires publics pour dép. d'équipeme	40	12/09/2022
L	20431 Subv. éts scol. - Biens mobiliers, matériel et études	5	12/09/2022
L	20432 Subv. éts scol. - Bâtiments et installations	30	12/09/2022
L	20433 Subv. éts scol. - Projets d'infrastructure d'intérêt natio	40	12/09/2022
L	20441 Subventions d'équipement en nature - Organismes publics	5	12/09/2022
L	204411 Subv nature org publics-Biens mobiliers, matériel, études	5	12/09/2022
L	204412 Subv nature org publics - Bâtiments et installations	30	12/09/2022
L	204413 Subv nature org public-Projet infrastr. intérêt national	40	12/09/2022
L	20442 Subv. d'équipement en nature - Personnes de droit privé	30	12/09/2022
L	204421 Subv nature privé - Biens mobiliers, matériel et études	5	12/09/2022
L	204422 Subv nature privé - Bâtiments et installations	30	12/09/2022
L	204423 Subv nature privé-Projets infrastructure intérêt national	40	12/09/2022
L	205 Concessions et droits similaires, brevets, licences, marques	1	12/09/2022
L	2051 Concessions et droits similaires	5	12/09/2022
L	2121 Plantations d'arbres et d'arbustes	15	12/09/2022
L	2128 Autres agencements et aménagements de terrains	15	12/09/2022

Procédure d'amortissement (linéaire, dégressif, variable)	CHOIX DE L'ASSEMBLEE			Délibération du
L	2131	Constructions - Bâtiments	30	12/09/2022
L	21311	Constructions bâtiments administratifs	30	12/09/2022
L	21312	Constructions - Bâtiments scolaires	30	12/09/2022
L	21313	Construction bâtiments sociaux et médico-sociaux	30	12/09/2022
L	21314	Construction bâtiments culturels et sportifs	40	12/09/2022
L	2132	Constructions - Bâtiments privés	50	12/09/2022
L	21321	Constructions immeubles de rapport	50	12/09/2022
L	21328	Autres bâtiments privés	50	12/09/2022
L	2135	Inst. générales, agencem, aménagem des constructions	30	12/09/2022
L	2138	Autres constructions	30	12/09/2022
L	2152	Installations de voiries	10	12/09/2022
L	21531	Réseaux d'adduction d'eau	50	12/09/2022
L	21531	Réseaux de transmission	50	12/09/2022
L	21532	Réseaux d'alerte	50	12/09/2022
L	21532	Réseaux d'assainissement	50	12/09/2022
L	21533	Réseaux câblés	50	12/09/2022
L	21534	Réseaux d'électrification	50	12/09/2022
L	21535	Réseaux de transmission	50	12/09/2022
L	21536	Réseaux d'alerte	50	12/09/2022
L	21538	Autres réseaux	50	12/09/2022
L	21561	Matériel roulant - Incendie et défense civile	10	12/09/2022
L	21568	Autre matériel et outillage d'incendie & de défense civile	10	12/09/2022
L	2157	Matériel et outillage technique	10	12/09/2022
L	21571	Matériel ferroviaire	10	12/09/2022
L	21571	Matériel roulant - Voirie	10	12/09/2022
L	21572	Matériel technique scolaire	10	12/09/2022
L	215731	Matériel roulant - Voirie	10	12/09/2022
L	215738	Autre matériel et outillage de voirie	10	12/09/2022
L	215741	Installations, matériel et outillage cantines scolaires	10	12/09/2022
L	215742	Installations, matériel et outillage colonies de vacances	10	12/09/2022
L	21578	Autre matériel et outillage de voirie	10	12/09/2022
L	21578	Autre matériel technique	10	12/09/2022
L	2158	Autres installations, matériel et outillage techniques	20	12/09/2022
L	21828	Autres matériels de transport	5	12/09/2022
L	2183	Matériel de bureau et matériel informatique	10	12/09/2022
L	2183	Matériel informatique	10	12/09/2022
L	21831	Matériel informatique scolaire	10	12/09/2022
L	21838	Autre matériel informatique	10	12/09/2022

Procédure d'amortissement (linéaire, dégressif, variable)	CHOIX DE L'ASSEMBLEE		Délibération du
L	2184 Matériel de bureau et mobilier	10	12/09/2022
L	2184 Mobilier	10	12/09/2022
L	21841 Matériel de bureau et mobilier scolaire	10	12/09/2022
L	21848 Autre matériel de bureau et mobilier	20	12/09/2022
L	2185 Matériel de téléphonie	10	12/09/2022
L	2188 Autres immobilisations corporelles	5	12/09/2022

IV – ANNEXES	IV
ANNEXES BUDGETAIRES EQUILIBRE BUDGETAIRE	C1.1

DISPONIBILITE DE RESSOURCES PROPRES PROVENANT DES EXERCICES ANTERIEURS

Solde de la section d'investissement de l'exercice N-1

	Ressources propres issues de l'exercice N-1
Solde d'exécution 001 (A) montant négatif si déficit (D001) montant positif si excédent (R001)	0,00
Solde des RAR (B) montant négatif si déficit montant positif si excédent	0,00
Solde de la section investissement de l'exercice N-1 (Solde I = A + B) Solde positif : excédent de financement Solde négatif : besoin de financement	0,00

Disponibilité des ressources propres provenant des exercices antérieurs après financement de la section investissement de l'exercice N-1

	Ressources propres issues de l'exercice N-1
Affectation au 1068 suite au CA de l'exercice N-1 (C)	0,00
Solde de la section investissement de l'exercice N-1 (Solde I) Solde positif : excédent de financement Solde négatif : besoin de financement	0,00
Disponibilité de ressources propres des exercices antérieurs (Solde II = C + Solde I) Solde positif : ressources disponibles pour la couverture de l'annuité Solde négatif : absence de ressources propres provenant des exercices antérieurs pour la couverture de l'annuité	0,00

COUVERTURE DE L'ANNUITE DE LA DETTE PAR LES RESSOURCES PROPRES - PETIT EQUILIBRE

	Crédits ouverts/reportés (2)	Réalizations (3)	Restes à réaliser au 31/12/N (4)	Total
		(a)	(b)	(c = a + b)
Dépenses de l'exercice à couvrir par des ressources propres (D)(1)	265 867,35	265 867,35	13 393,80	279 261,15
Ressources propres externes et internes de l'exercice (E)(1)	216 582,31	214 176,40	0,00	214 176,40
Solde des opérations de l'exercice (Solde III = E - D)	-49 285,04	-51 690,95	-13 393,80	-65 084,75
Solde d'exécution 001 (A) montant négatif si déficit (D001) montant positif si excédent (R001)	0,00			0,00
Affectation au 1068 suite au CA de l'exercice N-1 (C)	0,00	0,00		0,00
Solde des opérations liées à l'exercice N-1 (Solde IV = A + C)	0,00			0,00
Couverture de l'annuité de la dette (Solde V = Solde III + Solde IV) Solde positif : annuité de la dette couverte Solde négatif : annuité de la dette non couverte				-65 084,75

(1) BP+BS+DM + RAR N-1. Le détail est présenté aux états suivants : "Equilibre budgétaire - Dépenses" et "Equilibre budgétaire - Recette"

(2) Cumul des crédits de l'exercice votés ou reportés

(3) Mandats et titres émis

(4) Il s'agit des restes à réaliser établis conformément à la comptabilité d'engagement annuelle

IV – ÉTATS ANNEXÉS	IV
C – ÉTATS ANNEXÉS BUDGÉTAIRES – EQUILIBRE BUDGETAIRE – DEPENSES	C1.2

DEPENSES A COUVRIR PAR DES RESSOURCES PROPRES

Art. (1)	Libellé (1)	Crédits de l'exercice (BP + BS + DM + RAR N-1)	Réalizations
DEPENSES TOTALES A COUVRIR PAR DES RESSOURCES PROPRES = A + B		265 867,35	265 867,35
16 Emprunts et dettes assimilées (A)		250 367,88	250 367,88
1631	Emprunts obligataires	0,00	0,00
1641	Emprunts en euros	250 367,88	250 367,88
1643	Emprunts en devises	0,00	0,00
16441	Opérations afférentes à l'emprunt	0,00	0,00
1671	Avances consolidées du Trésor	0,00	0,00
1672	Emprunts sur comptes spéciaux du Trésor	0,00	0,00
1678	Autres emprunts et dettes	0,00	0,00
1681	Autres emprunts	0,00	0,00
1682	Bons à moyen terme négociables	0,00	0,00
1687	Autres dettes	0,00	0,00
Dépenses et transferts à déduire des ressources propres (B)		15 499,47	15 499,47
10...	<i>Reprise de dotations, fonds divers et réserves</i>		
10...	Reversement de dotations, fonds divers et réserves		
139	<i>Subv. invest. transférées cpte résultat</i>	15 499,47	15 499,47

(1) Détailler les chapitres budgétaires par article conformément au plan de comptes.

IV – ÉTATS ANNEXÉS	IV
C – ÉTATS ANNEXÉS BUDGÉTAIRES – EQUILIBRE BUDGETAIRE – RECETTES	C1.3

RESSOURCES PROPRES

Art. (1)	Libellé (1)	Crédits de l'exercice (BP + BS + DM + RAR N-1)	Réalizations
RECETTES (RESSOURCES PROPRES) = a + b		216 582,31	III 214 176,40
Ressources propres externes de l'année (a)		0,00	0,00
10222	FCTVA	0,00	0,00
10226	Taxe d'aménagement (2)	0,00	0,00
10227	Versement pour sous densité	0,00	0,00
10228	Autres fonds d'investissement	0,00	0,00
13146	Attributions compensation investissement	0,00	0,00
13156	Attributions compensation investissement	0,00	0,00
13246	Attributions compensation investissement	0,00	0,00
13256	Attributions compensation investissement	0,00	0,00
138	Autres subventions invest. non transf.	0,00	0,00
26...	Participations et créances rattachées		
27...	Autres immobilisations financières		
Ressources propres internes de l'année (b) (3)		216 582,31	214 176,40
15...	<i>Provisions pour risques et charges</i>		
169	<i>Primes de remboursement des obligations</i>	0,00	0,00
26...	<i>Participations et créances rattachées</i>		
27...	<i>Autres immobilisations financières</i>		
28...	<i>Amortissement des immobilisations</i>		
28031	<i>Frais d'études</i>	11 320,00	0,00
2804412	<i>Sub nat org pub - Bât. et installations</i>	25 723,00	25 723,00
28121	<i>Plantations d'arbres et d'arbustes</i>	33 337,00	33 337,00
28128	<i>Autres aménagements de terrains</i>	107 492,30	107 492,30
28138	<i>Autres constructions</i>	9 450,00	9 450,00
28151	<i>Réseaux de voirie</i>	444,00	444,00
28152	<i>Installations de voirie</i>	437,00	437,00
281538	<i>Autres réseaux</i>	37 293,10	37 293,10
29...	<i>Dépréciations des immobilisations</i>		
31...	<i>Matières premières (et fournitures) (4)</i>		
33...	<i>En-cours de production de biens (4)</i>		

Art. (1)	Libellé (1)	Crédits de l'exercice (BP + BS + DM + RAR N-1)	Réalisations
35...	Stocks de produits (4)		
39...	Dépréciation des stocks et en-cours		
481...	Charges à rép. sur plusieurs exercices		
49...	Dépréciation des comptes de tiers		
59...	Dépréciation des comptes financiers		
024	Produits des cessions d'immobilisations	-127 722,00	0,00
021	Virement de la section de fonctionnement	118 807,91	0,00

(1) Les comptes 15, 169, 26, 27, 28, 29, 39, 481, 49 et 59 sont à détailler conformément au plan de comptes.

(2) Le compte 10226 peut être utilisé uniquement par les communes et les établissements publics à fiscalité propre.

(3) Les comptes 15, 29, 39, 49 et 59 sont présentés uniquement si la collectivité applique le régime des provisions budgétaires.

(4) Les comptes 31, 33 et 35 ne peuvent être utilisés que pour les budgets utilisant la comptabilité de stock. Par conséquent, seuls les budgets retraçant les dépenses et les recettes d'un lotissement ou d'une ZAC peuvent utiliser les comptes susmentionnés.

IV – ÉTATS ANNEXÉS	IV
IMPACT DU BUDGET POUR LA TRANSITION ECOLOGIQUE – REPARTITION PAR NATURE	C3.1

Présentation agrégée par nature

Type de dépense (2)		Total des dépenses (mandatées) (3)	Favorables	Mixtes	Défavorables	Neutres	Non cotées
A105	Subventions d'investissement versées	0,00	0,00	0,00	0,00	0,00	0,00
A110	Autres immobilisations incorporelles	0,00	0,00	0,00	0,00	0,00	0,00
A115	Immobilisations incorporelles en cours	0,00	0,00	0,00	0,00	0,00	0,00
A120	Terrains	0,00	0,00	0,00	0,00	0,00	0,00
A125	Constructions	0,00	0,00	0,00	0,00	0,00	0,00
A130	Réseaux et installations de voirie	0,00	0,00	0,00	0,00	0,00	0,00
A135	Réseaux divers	0,00	0,00	0,00	0,00	0,00	0,00
A140	Installations techniques, agencements et matériel	0,00	0,00	0,00	0,00	0,00	0,00
A145	Immobilisations mises en concessions ou affermées	0,00	0,00	0,00	0,00	0,00	0,00
A150	Autres immobilisations corporelles	0,00	0,00	0,00	0,00	0,00	0,00
A155	Immobilisations corporelles en cours	0,00	0,00	0,00	0,00	0,00	0,00
A165	Immobilisations financières	0,00	0,00	0,00	0,00	0,00	0,00
A225	Opérations pour le compte de tiers	0,00	0,00	0,00	0,00	0,00	0,00
TOTAL		0,00	0,00	0,00	0,00	0,00	0,00

AXE 1 : LUTTE CONTRE LE CHANGEMENT CLIMATIQUE (1)

Type de dépense (2)		Total des dépenses (mandatées) (3)	Favorables	Défavorables	Neutres	Non cotées
A105	Subventions d'investissement versées	0,00	0,00	0,00	0,00	0,00
A110	Autres immobilisations incorporelles	0,00	0,00	0,00	0,00	0,00
A115	Immobilisations incorporelles en cours	0,00	0,00	0,00	0,00	0,00
A120	Terrains	0,00	0,00	0,00	0,00	0,00
A125	Constructions	0,00	0,00	0,00	0,00	0,00
A130	Réseaux et installations de voirie	0,00	0,00	0,00	0,00	0,00
A135	Réseaux divers	0,00	0,00	0,00	0,00	0,00
A140	Installations techniques, agencements et matériel	0,00	0,00	0,00	0,00	0,00
A145	Immobilisations mises en concessions ou affermées	0,00	0,00	0,00	0,00	0,00
A150	Autres immobilisations corporelles	0,00	0,00	0,00	0,00	0,00
A155	Immobilisations corporelles en cours	0,00	0,00	0,00	0,00	0,00
A165	Immobilisations financières	0,00	0,00	0,00	0,00	0,00
A225	Opérations pour le compte de tiers	0,00	0,00	0,00	0,00	0,00
TOTAL		0,00	0,00	0,00	0,00	0,00

AXE 2 : ADAPTATION AU CHANGEMENT CLIMATIQUE ET PREVENTIUN DES RISQUES NATURELS (1)

Type de dépense (2)		Total des dépenses (mandatées) (3)	Favorables	Défavorables	Neutres	Non cotées
A105	Subventions d'investissement versées	0,00	0,00	0,00	0,00	0,00
A110	Autres immobilisations incorporelles	0,00	0,00	0,00	0,00	0,00
A115	Immobilisations incorporelles en cours	0,00	0,00	0,00	0,00	0,00
A120	Terrains	0,00	0,00	0,00	0,00	0,00
A125	Constructions	0,00	0,00	0,00	0,00	0,00
A130	Réseaux et installations de voirie	0,00	0,00	0,00	0,00	0,00
A135	Réseaux divers	0,00	0,00	0,00	0,00	0,00
A140	Installations techniques, agencements et matériel	0,00	0,00	0,00	0,00	0,00
A145	Immobilisations mises en concessions ou affermées	0,00	0,00	0,00	0,00	0,00
A150	Autres immobilisations corporelles	0,00	0,00	0,00	0,00	0,00
A155	Immobilisations corporelles en cours	0,00	0,00	0,00	0,00	0,00
A165	Immobilisations financières	0,00	0,00	0,00	0,00	0,00
A225	Opérations pour compte de tiers	0,00	0,00	0,00	0,00	0,00
TOTAL		0,00	0,00	0,00	0,00	0,00

AXE 3 : GESTION DES RESSOURCES EN EAU (1)

Type de dépense (2)		Total des dépenses (mandatées) (3)	Favorables	Défavorables	Neutres	Non cotées
A105	Subventions d'investissement versées	0,00	0,00	0,00	0,00	0,00
A110	Autres immobilisations incorporelles	0,00	0,00	0,00	0,00	0,00
A115	Immobilisations incorporelles en cours	0,00	0,00	0,00	0,00	0,00
A120	Terrains	0,00	0,00	0,00	0,00	0,00
A125	Constructions	0,00	0,00	0,00	0,00	0,00
A130	Réseaux et installations de voirie	0,00	0,00	0,00	0,00	0,00
A135	Réseaux divers	0,00	0,00	0,00	0,00	0,00
A140	Installations techniques, agencements et matériel	0,00	0,00	0,00	0,00	0,00
A145	Immobilisations mises en concessions ou affermées	0,00	0,00	0,00	0,00	0,00
A150	Autres immobilisations corporelles	0,00	0,00	0,00	0,00	0,00
A155	Immobilisations corporelles en cours	0,00	0,00	0,00	0,00	0,00
A165	Immobilisations financières	0,00	0,00	0,00	0,00	0,00
A225	Opérations pour compte de tiers	0,00	0,00	0,00	0,00	0,00
TOTAL		0,00	0,00	0,00	0,00	0,00

AXE 4 : TRANSITION VERS L'ECONOMIE CIRCULAIRE, GESTION DES DECHETS, PREVENTION DES RISQUES TECHNOLOGIQUES (1)

Type de dépense (2)		Total des dépenses (mandatées) (3)	Favorables	Défavorables	Neutres	Non cotées
A105	Subventions d'investissement versées	0,00	0,00	0,00	0,00	0,00
A110	Autres immobilisations incorporelles	0,00	0,00	0,00	0,00	0,00
A115	Immobilisations incorporelles en cours	0,00	0,00	0,00	0,00	0,00
A120	Terrains	0,00	0,00	0,00	0,00	0,00
A125	Constructions	0,00	0,00	0,00	0,00	0,00
A130	Réseaux et installations de voirie	0,00	0,00	0,00	0,00	0,00
A135	Réseaux divers	0,00	0,00	0,00	0,00	0,00
A140	Installations techniques, agencements et matériel	0,00	0,00	0,00	0,00	0,00
A145	Immobilisations mises en concessions ou affermées	0,00	0,00	0,00	0,00	0,00
A150	Autres immobilisations corporelles	0,00	0,00	0,00	0,00	0,00
A155	Immobilisations corporelles en cours	0,00	0,00	0,00	0,00	0,00
A165	Immobilisations financières	0,00	0,00	0,00	0,00	0,00
A225	Opérations pour compte de tiers	0,00	0,00	0,00	0,00	0,00
TOTAL		0,00	0,00	0,00	0,00	0,00

AXE 5 : LUTTE CONTRE LES POLLUTIONS DE L'AIR ET DES SOLS (1)

Type de dépense (2)		Total des dépenses (mandatées) (3)	Favorables	Défavorables	Neutres	Non cotées
A105	Subventions d'investissement versées	0,00	0,00	0,00	0,00	0,00
A110	Autres immobilisations incorporelles	0,00	0,00	0,00	0,00	0,00
A115	Immobilisations incorporelles en cours	0,00	0,00	0,00	0,00	0,00
A120	Terrains	0,00	0,00	0,00	0,00	0,00
A125	Constructions	0,00	0,00	0,00	0,00	0,00
A130	Réseaux et installations de voirie	0,00	0,00	0,00	0,00	0,00
A135	Réseaux divers	0,00	0,00	0,00	0,00	0,00
A140	Installations techniques, agencements et matériel	0,00	0,00	0,00	0,00	0,00
A145	Immobilisations mises en concessions ou affermées	0,00	0,00	0,00	0,00	0,00
A150	Autres immobilisations corporelles	0,00	0,00	0,00	0,00	0,00
A155	Immobilisations corporelles en cours	0,00	0,00	0,00	0,00	0,00
A165	Immobilisations financières	0,00	0,00	0,00	0,00	0,00
A225	Opérations pour compte de tiers	0,00	0,00	0,00	0,00	0,00
TOTAL		0,00	0,00	0,00	0,00	0,00

AXE 6 : PRESERVATION DE LA BIODIVERSITE, PROTECTION DES ESPACES NATURELS, AGRICOLES ET SYLVICOLES (1)

Type de dépense (2)		Total des dépenses (mandatées) (3)	Favorables	Défavorables	Neutres	Non cotées
A105	Subventions d'investissement versées	0,00	0,00	0,00	0,00	0,00
A110	Autres immobilisations incorporelles	0,00	0,00	0,00	0,00	0,00
A115	Immobilisations incorporelles en cours	0,00	0,00	0,00	0,00	0,00
A120	Terrains	0,00	0,00	0,00	0,00	0,00
A125	Constructions	0,00	0,00	0,00	0,00	0,00
A130	Réseaux et installations de voirie	0,00	0,00	0,00	0,00	0,00
A135	Réseaux divers	0,00	0,00	0,00	0,00	0,00
A140	Installations techniques, agencements et matériel	0,00	0,00	0,00	0,00	0,00
A145	Immobilisations mises en concessions ou affermées	0,00	0,00	0,00	0,00	0,00
A150	Autres immobilisations corporelles	0,00	0,00	0,00	0,00	0,00
A155	Immobilisations corporelles en cours	0,00	0,00	0,00	0,00	0,00
A165	Immobilisations financières	0,00	0,00	0,00	0,00	0,00
A225	Opérations pour compte de tiers	0,00	0,00	0,00	0,00	0,00
TOTAL		0,00	0,00	0,00	0,00	0,00

(1) Les objectifs de transition écologique mentionnés au 1° du IV de l'article 191 de la loi du 29 décembre 2023 correspondent aux six axes de l'article 19 du règlement (UE) 2020/852 du Parlement européen et du Conseil du 18 juin 2020 sur l'établissement d'un cadre visant à favoriser les investissements durables et modifiant le règlement (UE) 2019/2088 du Parlement européen et du Conseil du 27 novembre 2019 sur la publication d'informations en matière de durabilité dans le secteur des services financiers :

Axe 1° atténuation du changement climatique ;

Axe 2° adaptation au changement climatique et prévention des risques naturels ;

Axe 3° gestion des ressources en eau ;

Axe 4° transition vers une économie circulaire, gestion des déchets, prévention des risques technologiques ;

Axe 5° prévention et contrôle des pollutions de l'air et des sols ;

Axe 6° préservation de la biodiversité et protection des espaces naturels, agricoles et sylvicoles.

L'analyse de l'impact environnemental des dépenses visées est réalisée de manière obligatoire :

- à compter de l'exercice 2024 pour l'axe 1° ;

- à compter de l'exercice 2025 pour les axes 1° et 6°.

La cotation selon les autres axes est possible, mais facultative.

(2) Les dépenses pour lesquelles la contribution aux objectifs de transition écologique est présentée obligatoirement sont celles exécutées aux comptes suivants des budgets principaux et des budgets annexes soumis à l'instruction budgétaire et comptable M57 :

- 2031 « Frais d'études »,

- 2111 « Terrains nus »,

- 2115 « Terrains bâtis »,

- 2128 « Autres agencements et aménagements de terrains »,

- 21312 « Bâtiments scolaires »,

- 21318 « Autres bâtiments publics »,

- 21351 « Installations générales, agencements, aménagements des constructions - Bâtiments publics »,

- 21352 « Installations générales, agencements, aménagements des constructions - Bâtiments privés »,

- 2138 « Autres constructions »,

- 2151 « Réseaux de voirie »,

- 2152 « Installations de voirie »,

- 21821 « Matériel et transport ferroviaire »,

- 21828 « Autres matériels de transport »,

- 2312 « Agencements et aménagements de terrains en cours »,

- 2313 « Constructions en cours »,

- 2315 « Installations, matériel et outillage techniques en cours »,

- 2317 « Immobilisations reçues au titre d'une mise à disposition en cours ».

La cotation des autres natures de dépense est possible, mais facultative.

(3) Les dépenses d'investissement pour lesquelles la contribution aux objectifs de transition écologique est présentée s'entendent comme les dépenses réelles exécutées, hors remboursement des annuités d'emprunts à l'exception des remboursements correspondant à la dette liée à la part investissement des marchés de partenariat.

IV – ÉTATS ANNEXÉS	IV
IMPACT DU BUDGET POUR LA TRANSITION ECOLOGIQUE – REPARTITION PAR FONCTION	C3.2

Présentation agrégée par fonction

Type de dépense (2)		Total des dépenses (mandatées) (3)	Favorables	Mixtes	Défavorables	Neutres	Non cotées
0	Services généraux	0,00	0,00	0,00	0,00	0,00	0,00
0-5	Fonds européens	0,00	0,00	0,00	0,00	0,00	0,00
1	Sécurité	0,00	0,00	0,00	0,00	0,00	0,00
2	Enseignement, formation professionnelle et apprentissage	0,00	0,00	0,00	0,00	0,00	0,00
3	Culture, vie sociale, jeunesse, sport et loisirs	0,00	0,00	0,00	0,00	0,00	0,00
4	Santé et action sociale (hors APA, RSA et régularisation RMI)	0,00	0,00	0,00	0,00	0,00	0,00
4-3	APA	0,00	0,00	0,00	0,00	0,00	0,00
4-4	RSA – Régularisation des RMI	0,00	0,00	0,00	0,00	0,00	0,00
5	Aménagement des territoires et habitat	0,00	0,00	0,00	0,00	0,00	0,00
6	Action économique	0,00	0,00	0,00	0,00	0,00	0,00
7	Environnement	0,00	0,00	0,00	0,00	0,00	0,00
8	Transports	0,00	0,00	0,00	0,00	0,00	0,00
TOTAL		0,00	0,00	0,00	0,00	0,00	0,00

AXE 1 : LUTTE CONTRE LE CHANGEMENT CLIMATIQUE (1)

Type de dépense (2)		Total des dépenses (mandatées) (3)	Favorables	Défavorables	Neutres	Non cotées
0	Services généraux	0,00	0,00	0,00	0,00	0,00
0-5	Fonds européens	0,00	0,00	0,00	0,00	0,00
1	Sécurité	0,00	0,00	0,00	0,00	0,00
2	Enseignement, formation professionnelle et apprentissage	0,00	0,00	0,00	0,00	0,00
3	Culture, vie sociale, jeunesse, sports et loisirs	0,00	0,00	0,00	0,00	0,00
4	Santé et action sociale (hors APA, RSA et régularisation RMI)	0,00	0,00	0,00	0,00	0,00
4-3	APA	0,00	0,00	0,00	0,00	0,00
4-4	RSA – Régularisations des RMI	0,00	0,00	0,00	0,00	0,00
5	Aménagement des territoires et habitat	0,00	0,00	0,00	0,00	0,00
6	Action économique	0,00	0,00	0,00	0,00	0,00
7	Environnement	0,00	0,00	0,00	0,00	0,00
8	Transports	0,00	0,00	0,00	0,00	0,00
TOTAL		0,00	0,00	0,00	0,00	0,00

AXE 2 : ADAPTATION AU CHANGEMENT CLIMATIQUE ET PREVENTIUN DES RISQUES NATURELS (1)

Type de dépense (2)		Total des dépenses (mandatées) (3)	Favorables	Défavorables	Neutres	Non cotées
0	Services généraux	0,00	0,00	0,00	0,00	0,00
0-5	Fonds européens	0,00	0,00	0,00	0,00	0,00
1	Sécurité	0,00	0,00	0,00	0,00	0,00
2	Enseignement, formation professionnelle et apprentissage	0,00	0,00	0,00	0,00	0,00
3	Culture, vie sociale, jeunesse, sports et loisirs	0,00	0,00	0,00	0,00	0,00
4	Santé et action sociale (hors APA, RSA et régularisation RMI)	0,00	0,00	0,00	0,00	0,00
4-3	APA	0,00	0,00	0,00	0,00	0,00
4-4	RSA – Régularisations des RMI	0,00	0,00	0,00	0,00	0,00
5	Aménagement des territoires et habitat	0,00	0,00	0,00	0,00	0,00
6	Action économique	0,00	0,00	0,00	0,00	0,00
7	Environnement	0,00	0,00	0,00	0,00	0,00
8	Transports	0,00	0,00	0,00	0,00	0,00
TOTAL		0,00	0,00	0,00	0,00	0,00

AXE 3 : GESTION DES RESSOURCES EN EAU (1)

Type de dépense (2)		Total des dépenses (mandatées) (3)	Favorables	Défavorables	Neutres	Non cotées
0	Services généraux	0,00	0,00	0,00	0,00	0,00
0-5	Fonds européens	0,00	0,00	0,00	0,00	0,00
1	Sécurité	0,00	0,00	0,00	0,00	0,00
2	Enseignement, formation professionnelle et apprentissage	0,00	0,00	0,00	0,00	0,00
3	Culture, vie sociale, jeunesse, sports et loisirs	0,00	0,00	0,00	0,00	0,00
4	Santé et action sociale (hors APA, RSA et régularisation RMI)	0,00	0,00	0,00	0,00	0,00
4-3	APA	0,00	0,00	0,00	0,00	0,00
4-4	RSA – Régularisations des RMI	0,00	0,00	0,00	0,00	0,00
5	Aménagement des territoires et habitat	0,00	0,00	0,00	0,00	0,00
6	Action économique	0,00	0,00	0,00	0,00	0,00
7	Environnement	0,00	0,00	0,00	0,00	0,00
8	Transports	0,00	0,00	0,00	0,00	0,00
TOTAL		0,00	0,00	0,00	0,00	0,00

AXE 4 : TRANSITION VERS L'ECONOMIE CIRCULAIRE, GESTION DES DECHETS, PREVENTION DES RISQUES TECHNOLOGIQUES (1)

Type de dépense (2)		Total des dépenses (mandatées) (3)	Favorables	Défavorables	Neutres	Non cotées
0	Services généraux	0,00	0,00	0,00	0,00	0,00
0-5	Fonds européens	0,00	0,00	0,00	0,00	0,00
1	Sécurité	0,00	0,00	0,00	0,00	0,00
2	Enseignement, formation professionnelle et apprentissage	0,00	0,00	0,00	0,00	0,00
3	Culture, vie sociale, jeunesse, sports et loisirs	0,00	0,00	0,00	0,00	0,00
4	Santé et action sociale (hors APA, RSA et régularisation RMI)	0,00	0,00	0,00	0,00	0,00
4-3	APA	0,00	0,00	0,00	0,00	0,00
4-4	RSA – Régularisations des RMI	0,00	0,00	0,00	0,00	0,00
5	Aménagement des territoires et habitat	0,00	0,00	0,00	0,00	0,00
6	Action économique	0,00	0,00	0,00	0,00	0,00
7	Environnement	0,00	0,00	0,00	0,00	0,00
8	Transports	0,00	0,00	0,00	0,00	0,00
TOTAL		0,00	0,00	0,00	0,00	0,00

AXE 5 : LUTTE CONTRE LES POLLUTIONS DE L'AIR ET DES SOLS (1)

Type de dépense (2)		Total des dépenses (mandatées) (3)	Favorables	Défavorables	Neutres	Non cotées
0	Services généraux	0,00	0,00	0,00	0,00	0,00
0-5	Fonds européens	0,00	0,00	0,00	0,00	0,00
1	Sécurité	0,00	0,00	0,00	0,00	0,00
2	Enseignement, formation professionnelle et apprentissage	0,00	0,00	0,00	0,00	0,00
3	Culture, vie sociale, jeunesse, sports et loisirs	0,00	0,00	0,00	0,00	0,00
4	Santé et action sociale (hors APA, RSA et régularisation RMI)	0,00	0,00	0,00	0,00	0,00
4-3	APA	0,00	0,00	0,00	0,00	0,00
4-4	RSA – Régularisations des RMI	0,00	0,00	0,00	0,00	0,00
5	Aménagement des territoires et habitat	0,00	0,00	0,00	0,00	0,00
6	Action économique	0,00	0,00	0,00	0,00	0,00
7	Environnement	0,00	0,00	0,00	0,00	0,00
8	Transports	0,00	0,00	0,00	0,00	0,00
TOTAL		0,00	0,00	0,00	0,00	0,00

AXE 6 : PRESERVATION DE LA BIODIVERSITE, PROTECTION DES ESPACES NATURELS, AGRICOLES ET SYLVICOLES (1)

Type de dépense (2)		Total des dépenses (mandatées) (3)	Favorables	Défavorables	Neutres	Non cotées
0	Services généraux	0,00	0,00	0,00	0,00	0,00
0-5	Fonds européens	0,00	0,00	0,00	0,00	0,00
1	Sécurité	0,00	0,00	0,00	0,00	0,00
2	Enseignement, formation professionnelle et apprentissage	0,00	0,00	0,00	0,00	0,00
3	Culture, vie sociale, jeunesse, sports et loisirs	0,00	0,00	0,00	0,00	0,00
4	Santé et action sociale (hors APA, RSA et régularisation RMI)	0,00	0,00	0,00	0,00	0,00
4-3	APA	0,00	0,00	0,00	0,00	0,00
4-4	RSA – Régularisations des RMI	0,00	0,00	0,00	0,00	0,00
5	Aménagement des territoires et habitat	0,00	0,00	0,00	0,00	0,00
6	Action économique	0,00	0,00	0,00	0,00	0,00
7	Environnement	0,00	0,00	0,00	0,00	0,00
8	Transports	0,00	0,00	0,00	0,00	0,00
TOTAL		0,00	0,00	0,00	0,00	0,00

(1) Les objectifs de transition écologique mentionnés au 1° du IV de l'article 191 de la loi du 29 décembre 2023 correspondent aux six axes de l'article 19 du règlement (UE) 2020/852 du Parlement européen et du Conseil du 18 juin 2020 sur l'établissement d'un cadre visant à favoriser les investissements durables et modifiant le règlement (UE) 2019/2088 du Parlement européen et du Conseil du 27 novembre 2019 sur la publication d'informations en matière de durabilité dans le secteur des services financiers :

Axe 1° atténuation du changement climatique ;

Axe 2° adaptation au changement climatique et prévention des risques naturels ;

Axe 3° gestion des ressources en eau ;

Axe 4° transition vers une économie circulaire, gestion des déchets, prévention des risques technologiques ;

Axe 5° prévention et contrôle des pollutions de l'air et des sols ;

Axe 6° préservation de la biodiversité et protection des espaces naturels, agricoles et sylvicoles.

L'analyse de l'impact environnemental des dépenses visées est réalisée de manière obligatoire :

- à compter de l'exercice 2024 pour l'axe 1° ;

- à compter de l'exercice 2025 pour les axes 1° et 6°.

La cotation selon les autres axes est possible, mais facultative.

(2) Les dépenses pour lesquelles la contribution aux objectifs de transition écologique est présentée obligatoirement sont celles exécutées aux comptes suivants des budgets principaux et des budgets annexes soumis à l'instruction budgétaire et comptable M57 :

- 2031 « Frais d'études »,

- 2111 « Terrains nus »,

- 2115 « Terrains bâtis »,

- 2128 « Autres agencements et aménagements de terrains »,

- 21312 « Bâtiments scolaires »,

- 21318 « Autres bâtiments publics »,

- 21351 « Installations générales, agencements, aménagements des constructions - Bâtiments publics »,

- 21352 « Installations générales, agencements, aménagements des constructions - Bâtiments privés »,

- 2138 « Autres constructions »,

- 2151 « Réseaux de voirie »,

- 2152 « Installations de voirie »,

- 21821 « Matériel et transport ferroviaire »,

- 21828 « Autres matériels de transport »,

- 2312 « Agencements et aménagements de terrains en cours »,

- 2313 « Constructions en cours »,

- 2315 « Installations, matériel et outillage techniques en cours »,

- 2317 « Immobilisations reçues au titre d'une mise à disposition en cours ».

La cotation des autres natures de dépense est possible, mais facultative.

(3) Les dépenses d'investissement pour lesquelles la contribution aux objectifs de transition écologique est présentée s'entendent comme les dépenses réelles exécutées, hors remboursement des annuités d'emprunts à l'exception des remboursements correspondant à la dette liée à la part investissement des marchés de partenariat.

État des Contrôles du Compte Financier

L'état des contrôles du compte financier ne fait pas apparaître d'anomalie sur le périmètre des contrôles effectués portant sur la cohérence des états patrimoniaux et la concordance de l'exécution budgétaire.

V – ARRETE ET SIGNATURES	V
ARRETE ET SIGNATURES	A

Date d'édition : 18/02/2025

Comptable(s)**Ayant exercé au cours de la gestion**

MME Christine SCHLECK

du 01/01/2024

au 18/02/2025

Vu et certifié par le comptable supérieur ou son délégué qui déclare que le présent compte est exact en ses résultats.

Observations :**POQUET Audrey (1018760613-0), Contrôleur principal des Finances Publiques****A DDFiP DE L' AISNE , le 24/02/2025**

Le comptable soussigné affirme véritable, sous les peines de droit, le présent compte.

SCHLECK Christine (1018058154-0), Inspecteur divisionnaire FIP hors classe**A CHAUNY , le 27/02/2025**

Vu par l'ordonnateur ou son délégué qui certifie que le présent compte a été voté le 24/02/2025 par l'organe délibérant.

BOUCOUR JEAN-YVES (jboucour5-xt), ordonnateur**A CHAUNY CEDEX , le 27/02/2025**

20007178500139
code INSEE

CTE AGGLOMERATION CHAUNY TERGNIER LA FERRE
Budget annexe « PARS D'ACTIVITES CHAUNY TERGNIER LA FERRE »

CFU 2024

IV – ANNEXES	IV
ARRETE ET SIGNATURES	D2

Présenté par le Président
A CHAUNY, le 24/02/2025

Le Président,






Dominique IGNASZAK





















Nombre de membres en exercice : 84
Nombre de membres présents : 58
Mandats de procuration 11
Nombre de suffrages exprimés :
VOTES : Pour 68
 Contre : 0
 Abstentions : 0
Date de convocation : 17/02/2025








Délibéré par le Conseil Communautaire réuni en session ordinaire, M. IGNASZAK étant sorti au moment du vote et M. COCU Bruno ayant été désigné Président de séance.






Les membres du Conseil Communautaire suivants ont signé le budget :








ABBECOURT	M. PARIS René	
	M. TRICOTTEUX Pascal	
ACHERY	M. LEGARD Marc	
	M. GOSSET Fabrice	
AMIGNY-ROUY	M. DUHENOY Joël	
	M. DERING Michaël	
ANDELAIN	Mme MARLIERE Julie	
	M. CARLIER Daniel	
ANGUILCOURT LE SART	M. LEMIRE Bernard	
	M. BAYARD Jean-Marie	











AUTREVILLE	M. BABILOTTE Michel	
	M. MAILLARD Jean-Luc	
BEAUMONT EN BEINE	M. GAMBART Christian	
	M. HAUW Jean-Pierre	
BEAUTOR	M. GOARIN Jackie	
BEAUTOR	Mme SKOCZ Joëlle	
BEAUTOR	M. GRADELET Bruno	
BERTAUCOURT EPOURDON	M. MARTEAU Philippe	 Procureur A. D. PLATON
	M. MOREAU Henri-Michel	
BETHANCOURT EN VAUX	SERVAIS Alain	
	M. BOURDON Franck	
BICHANCOURT	M. DEDUN Patrick	
	Mme WATTGEN Sandra	
BRIE	M. GUILLAUCOURT Jack	
	Mme NAEL Chantal	
CAILLOUEL CREPIGNY	M. ALBARIC Alain	
	M. TURQUIN Philippe	







CAUMONT	M. LEWANDOWSKI Sylvain	
	M. LABOUE Patrick	
CHARMES	M. COCU Bruno	
CHARMES	Mme RATH Sokun Méaly	 Procès-verbal A. N. CoCo.
CHAUNY	M. LIEVIN Emmanuel	
CHAUNY	Mme GUFFROY Josiane	
CHAUNY	M. HEREDIA Francis	
CHAUNY	Mme AGATI Sylvia	
CHAUNY	M. IGNASZAK Dominique	
CHAUNY	Mme LETRILLARD Catherine	Po 
CHAUNY	M. LIRUSSI Mario	
CHAUNY	Mme GREHAN Maryse	

CHAUNY	M. VALLERAND Yves	
CHAUNY	Mme LEFEVRE Catherine	nomination à D' 
CHAUNY	M. TELATYNSKI David	
CHAUNY	M. DELFORGE Alban	
CHAUNY	Mme OCTOBON Stéphanie	
CHAUNY	M. BEAURAIN José	
COMMENCHON	M. COQUISART Arnaud	
	M. CLOET Damien	
CONDREN	M. DUFOUR Jean-Paul	
	Mme MORELLE Martine	
COURBES	Mme LAVAL Monique	
	M. DIEPENDAELE Arnaud	
DANIZY	M. DESCHUTTER Gérard	
	Mme HANOCQ Liliane	
DEUILLET	M. MAHU Bernard	
	M. LETAGNEAUX Frédéric	

FOURDRAIN	M. LEJEUNE Christophe	
	<i>M. TUTIN Cédric</i>	
FRESSANCOURT	M. DEGOUY Michel	
	<i>M. PICHELIN Alain</i>	
FRIERES FAILLOUEL	M. LAW DE LAURISTON Charles Edouard	
	<i>M. EMERY Hervé</i>	
GUIVRY	Mme DESGARDINS-PODEVIN Nadine	
	<i>M. PESTEL Joël</i> 	
LA FERRE	Mme VILAIN Marie-Noëlle	
LA FERRE	M. THUET Maurice	
LA FERRE	M. BOULANGER Michel	<i>Procureur de M. THUET</i>
LA NEUVILLE EN BEINE	M. CHOMBART Jean-Marie	
	<i>Mme HABASQUE Aline</i>	
LIEZ	M. MANGIN Serge	
	<i>M. CARTON Maryline</i>	
MANICAMP	M. DEGONVILLE LUC	
	<i>M. GAILLET Fabrice</i>	

MAREST DAMPCOURT	Mme HOUZE Sabine	
	<i>M. BELTON David</i>	
MAYOT	Mme BLANCHARD Béatrice	Blanchard
	<i>M. LEBARBIER Stéphane</i>	
MENNESSIS	M. DE ABREU Antoine	
	<i>Mme FLOQUET-PODRAS Annie</i>	
MONCEAU LES LEUPS	M. PIERRONT Jean-Jacques	
	<i>M. OTT Pierre</i>	
NEUFLIEUX	M. FREMAUX Bruno	
	<i>M. BERTRAND Grégory</i>	
OGNES	Mme GOETZ Patricia	
	<i>M. CAVILLON Stéphane</i>	
PIERREMANDE	Mme TYBERGHEIN Dominique	Tyberghein.
	<i>M. HENNINOT Patrice</i>	
QUIERZY	M. GERVAIS Jérôme	
	<i>M. THIMONIER Christophe</i>	
ROGECOURT	Mme ALLART Nicole	
	<i>M. ZANGARE Jean-Pierre</i>	
SAINT-GOBAIN	M. MATHIEU Frédéric	

SAINT-GOBAIN	Mme BLIAUX Fabienne	
SAINT NICOLAS AUX BOIS	M. DEBONNE Jean-Claude	
	M. LEFEVRE Dominique	
SERVAIS	M. DEMONT Pascal	
	M. DOMISSY Bernard	
SINCENY	M. PEZET Bernard	
SINCENY	Mme VASSET Annie	
TERGNIER	M. CARREAU Michel	
TERGNIER	Mme GOETZ Anne-Laure	 PROGONATION A R GALL.
TERGNIER	M. GALL Aurélien	
TERGNIER	Mme RAGEL Sylvie	 PROGONATION A Mme GLADIEUX
TERGNIER	M. QUINA Olivier	
TERGNIER	Mme MUNOZ Natacha	

TERGNIER	M. VIEVILLE Loïc	
TERGNIER	Mme MULLER Stéphanie	
TERGNIER	M. BIANCHINI Fortunato	
TERGNIER	Mme GLADIEUX Maryse	
TERGNIER	M. ZARAA Abdelouahab	
TERGNIER	Mme GALL-BERDAL Mélanie	 Procurateur A. De Rulien
TERGNIER	M. HAURIEZ Jean-Eric	 Procurateur A. De Rulien
TERGNIER	M. BRONCHAIN Bernard	
TERGNIER	Mme PICHELIN Marlène	
TERGNIER	M. LAMOTTE Alain	
TRAVECY	M. PENE Laurent	
	Mme VAN ASSEL Florence	

UGNY LE GAY	Mme LELONG Sylvie	
	Mme FEROT Patricia	
VERSIGNY	M. VANACKER Bernard	
	Mme EVRARD Jessica	
VILLEQUIER AUMONT	M. CHALA Loïc	
	Mme CSERNAK Laëtitia	
VIRY NOUREUIL	M. FAREZ Jean	
VIRY NOUREUIL	Mme FELBACQ Françoise	

Certifié exécutoire par le Président,
 Compte tenu de la transmission en préfecture, le 28/02/2025,
 et de l'affichage, le 28/02/2025
 A CHAUNY, le 28/02/2025

Le Président




Dominique IGNASZAK