

## REPUBLIQUE FRANÇAISE

**Communauté d'agglomération : Communauté d'Agglomération Chauny-Tergnier-La Fère (1)**

(2) RELATIF AU BUDGET PRINCIPAL DE 21600 Budget principal CA CTLF

Numéro SIRET : 20007178500113

POSTE COMPTABLE : SGC CHAUNY

**M. 49(4)**

**Compte financier unique**

**Voté par nature**

BUDGET : 21614 - Assainissement collectif - DSP (3)

**ANNEE 2024**

(1) Indiquer soit le nom de la collectivité, soit le libellé de l'établissement, soit le nom du syndicat mixte relevant de l'article L. 5721-2 du CGCT.

(2) Libellée du budget principal s'il s'agit d'un budget annexe

(3) Indiquer le budget concerné : budget principal ou libellé du budget annexe.

(4) Préciser le plan de comptes : M4, M41, M43 ou M49

# Sommaire

## I - Informations générales et synthétiques

A - Présentation générale du compte financier - Vue d'ensemble	4
B - Résultats d'exécution du budget principal et du budget des services non personnalisés	5
C - Liste des services individualisés dans un budget annexe (1)	6
D1 - Détail des restes à réaliser - Dépenses	7
D2 - Détail des restes à réaliser - Recettes	8
E - Bilan synthétique	9
F - Compte de résultat synthétique	10

## II - Exécution budgétaire

A - Modalités de vote du budget	11
---------------------------------	----

### Vue d'ensemble

A1.1 - Dépenses d'exploitation	12
A1.2 - Recettes d'exploitation	13
A2.1 - Dépenses d'investissement	14
A2.2 - Recettes d'investissement	15

### Vue détaillée

B1 - Dépenses d'exploitation	16
B2 - Recettes d'exploitation	18
C1 - Dépenses d'investissement	20
C2 - Recettes d'investissement	22
D - Opérations d'équipement - Détail des chapitres et articles	24

## III - États financiers

A - Bilan	25
B - Compte de résultat	30
C - Balance des comptes	33

## IV - États annexés

A - Présentation agrégée du budget principal et des budgets annexes (1)	43
---	----

### B. États annexés patrimoniaux

B1.1 - Etat de la dette - Détail des crédits de trésorerie	Sans Objet
B1.2 - Etat de la dette - Répartition par nature de dette	46
B1.3 - Etat de la dette - Répartition des emprunts par structure de taux	55
B1.4 - Etat de la dette - Typologie de la répartition de l'encours	57
B1.5 - Etat de la dette - Détail des opérations de couverture	Sans Objet
B1.6 - Etat de la dette - Remboursement anticipé d'un emprunt avec refinancement	Sans Objet
B1.7 - Etat de la dette - Emprunts renégociés au cours de l'année N	Sans Objet
B1.8 - Etat de la dette - Autres dettes	Sans Objet
B2 - Méthodes utilisées pour les amortissements	58
B3 - Etat des provisions et des dépréciations	Sans Objet
B4 - Etat des charges transférées	Sans Objet
B5 - Détail des opérations pour le compte de tiers	Sans Objet
B6.1 - Etat des emprunts garantis	Sans Objet
B6.2 - Calcul du ratio d'endettement relatif aux emprunts garantis	Sans Objet
B7.1 - Subventions versées dans le cadre du vote du budget	Sans Objet
B8.1 - Etat des contrats de crédit-bail	Sans Objet
B8.2 - Etat des marchés de partenariat	Sans Objet
B8.3 - Etat des autres engagements donnés	Sans Objet
B8.4 - Etat des engagements reçus	Sans Objet
B9.1 - Etat du personnel	59
B9.2 - Etat du personnel de la collectivité ou de l'établissement de rattachement employé par la régie	61
B10 - Liste des organismes dans lesquels a été pris un engagement financier (2)	62

### C. États annexés budgétaires

C1.1 - Equilibre budgétaire	63
C1.2 - Équilibre budgétaire - Dépenses	64
C1.3 - Équilibre budgétaire - Recettes	65
C2.1 - Situation des autorisations de programme	Sans Objet
C2.2 - Situation des autorisations d'engagement	Sans Objet
C3 - Impact du budget pour la transition écologique - Répartition par nature	Sans Objet

### D. Autres éléments d'information

D1.1.1 - Etat de ventilation des dépenses et recettes des services d'eau et d'assainissement - Exploitation (3)	Sans Objet
D1.1.2 - Etat de ventilation des dépenses et recettes des services d'eau et d'assainissement - Investissement (3)	Sans Objet
D1.2.1 - Etat de ventilation des dép. et rec. des services d'assainissement collectif et non collectif - Exploitation (3)	66
D1.2.2 - Etat de ventilation des dép. et rec. des services d'assainissement collectif et non collectif - Investissement (3)	68
E - État des Contrôles du Compte Financier	Sans Objet

## V - Arrêté et signatures

A - Arrêté et signatures	70
--------------------------	----

(1) Uniquement pour les services dotés de l'autonomie financière et de la personnalité morale.

(2) Cet état n'est obligatoire que pour les régies rattachées à des communes de 3 500 habitants et plus (art. L. 2313-1 du CGCT), à des groupements comprenant au moins une commune de 3 500 habitants et plus (art. L. 5211-36 du CGCT, art L. 5711-1 CGCT) et à leur établissements publics.

(3) Ces états ne sont obligatoire que pour les régies rattachées à des communes et groupements de communes de moins de 3 000 habitants ayant décidé d'établir un budget unique pour leurs services de distribution d'eau potable et d'assainissement dans les conditions fixées par l'article L. 2224-6 du CGCT. Ils n'existent qu'en M49.

Préciser, pour chaque annexe, si l'état est sans objet le cas échéant.

<b>I – INFORMATIONS GÉNÉRALES ET SYNTHÉTIQUES</b>	<b>I</b>
<b>PRÉSENTATION GÉNÉRALES DU COMPTE FINANCIER – VUE D'ENSEMBLE</b>	<b>A</b>

Détermination du résultat cumulé à la fin de l'exercice N					
			Investissement	Exploitation	Total cumulé
Recettes	Prévision budgétaire totale	A	8 370 949,05	6 775 100,75	15 146 049,80
	Recettes réalisées (1)	B	5 527 805,03	6 156 854,35	11 684 659,38
	Restes à réaliser	C	274 817,25	0,00	274 817,25
Dépenses	Autorisation budgétaire totale	D	7 322 098,12	6 775 100,75	14 097 198,87
	Dépenses réalisées (1)	E	5 661 478,48	4 507 444,54	10 168 923,02
	Restes à réaliser	F	741 702,68	0,00	741 702,68
Différences entre les titres et les mandats	Solde des réalisations de l'exercice (+/-)	G = B - E	-133 673,45	1 649 409,81	1 515 736,36
Résultats antérieurs reportés	Résultats antérieurs reportés (+/-)	H	-1 048 850,93	0,00	-1 048 850,93
Solde (investissement) ou résultat de clôture (exploitation)	Excédent /déficit	G + H	-1 182 524,38	1 649 409,81	466 885,43
Différence entre les restes à réaliser	Restes à réaliser (+/-)	I = C - F	-466 885,43	0,00	-466 885,43
Résultat cumulé	Excédent /déficit	G + H + I	-1 649 409,81	1 649 409,81	0,00

(1) Les recettes réalisées et les dépenses réalisées concernent les opérations réelles et les opérations d'ordre

<b>I – INFORMATIONS GÉNÉRALES ET SYNTHÉTIQUES</b>	<b>I</b>
<b>Résultats d'exécution du budget principal et des budgets des services non personnalisés</b>	<b>B</b>

	Résultat à la clôture de l'exercice précédent : exercice N-1	Résultat de clôture de l'exercice N	Résultat de l'exercice N	Transfert ou intégration de résultat par opération d'ordre non budgétaire	Résultat de clôture de l'exercice N
<b>I - Budget principal</b>	<b>0,00</b>	<b>0,00</b>	<b>0,00</b>	<b>0,00</b>	<b>0,00</b>
Investissement	0,00	0,00	0,00	0,00	0,00
Fonctionnement	0,00	0,00	0,00	0,00	0,00
<b>TOTAL I</b>	<b>0,00</b>	<b>0,00</b>	<b>0,00</b>	<b>0,00</b>	<b>0,00</b>
<b>II - Budgets des services à caractère administratif</b>	<b>0,00</b>	<b>0,00</b>	<b>0,00</b>	<b>0,00</b>	<b>0,00</b>
<b>TOTAL II</b>	<b>0,00</b>	<b>0,00</b>	<b>0,00</b>	<b>0,00</b>	<b>0,00</b>
<b>III - Budgets des services à caractère industriel et commercial</b>	<b>0,00</b>	<b>0,00</b>	<b>0,00</b>	<b>0,00</b>	<b>0,00</b>
SP ASSAINISSEMENT COLLECTIF	0,00	0,00	0,00	0,00	0,00
Investissement	-1 048 850,93	0,00	-133 673,45	0,00	-1 182 524,38
Fonctionnement	1 846 579,04	1 846 579,04	1 649 409,81	0,00	1 649 409,81
Sous-Total	797 728,11	1 846 579,04	1 515 736,36	0,00	466 885,43
<b>TOTAL III</b>	<b>797 728,11</b>	<b>1 846 579,04</b>	<b>1 515 736,36</b>	<b>0,00</b>	<b>466 885,43</b>
<b>TOTAL I + II + III</b>	<b>797 728,11</b>	<b>1 846 579,04</b>	<b>1 515 736,36</b>	<b>0,00</b>	<b>466 885,43</b>

<b>I – INFORMATIONS GÉNÉRALES ET SYNTHÉTIQUES</b>	<b>I</b>
<b>LISTE DES SERVICES INDIVIDUALISÉS DANS UN BUDGET ANNEXE (1)</b>	<b>C</b>

(1) Seulement valable pour les régies dotées de l'autonomie financière et de la personnalité morale.

(2) Exemples de catégories : régie à seule autonomie financière, opérations d'aménagement, service social et médico-social.

<b>I – INFORMATIONS GÉNÉRALES ET SYNTHÉTIQUES</b>	<b>I</b>
<b>DETAIL DES RESTES A REALISER – RAR DEPENSES</b>	<b>D1</b>

**DETAIL DES RESTES A REALISER N EN DEPENSES (1)**

Chap. / art. (2)	Libellé	Dépenses engagées non mandatées
<b>SECTION D'INVESTISSEMENT – TOTAL</b>		(I) <b>741 702,68</b>
10	Dotations, fonds divers et réserves	0,00
13	Subventions d'investissement	0,00
16	Emprunts et dettes assimilées	0,00
18	Compte de liaison : affectat° (BA,régie)	0,00
20	Immobilisations incorporelles	63 848,68
2031	Frais d'études	63 848,68
21	Immobilisations corporelles	0,00
22	Immobilisations reçues en affectation	0,00
23	Immobilisations en cours	677 854,00
2315	Installat°, matériel et outillage techni	673 206,10
2317	Immo. corporelles reçues mise à dispo.	4 647,90
26	Participat° et créances rattachées	0,00
27	Autres immobilisations financières	0,00
45	Chapitres d'opérations pour compte de tiers	0,00
<b>SECTION D'EXPLOITATION – TOTAL</b>		(II) <b>0,00</b>
011	Charges à caractère général	0,00
012	Charges de personnel, frais assimilés	0,00
014	Atténuations de produits	0,00
65	Autres charges de gestion courante	0,00
66	Charges financières	0,00
67	Charges exceptionnelles	0,00
69	Impôts sur les bénéfices et assimilés	0,00

(1) Il s'agit des restes à réaliser établis conformément à la comptabilité d'engagement annuelle. Ces restes à réaliser seront repris au BP ou au BS N+1.

(2) Suivant le niveau de vote retenu par l'assemblée délibérante.

<b>I – INFORMATIONS GÉNÉRALES ET SYNTHÉTIQUES</b>	<b>I</b>
<b>DETAIL DES RESTES A REALISER - RAR RECETTES</b>	<b>D2</b>

**DETAIL DES RESTES A REALISER N EN RECETTES (1)**

Chap. / art. (2)	Libellé	Titres restant à émettre
<b>SECTION D'INVESTISSEMENT – TOTAL</b>		(III) <b>274 817,25</b>
<b>10</b>	<b>Dotations, fonds divers et réserves</b>	<b>0,00</b>
<b>13</b>	<b>Subventions d'investissement</b>	<b>160 160,00</b>
13111	Subv. équipt Agence de l'eau	160 160,00
<b>16</b>	<b>Emprunts et dettes assimilées</b>	<b>0,00</b>
<b>18</b>	<b>Compte de liaison : affectat° (BA,régie)</b>	<b>0,00</b>
<b>20</b>	<b>Immobilisations incorporelles</b>	<b>0,00</b>
<b>21</b>	<b>Immobilisations corporelles</b>	<b>0,00</b>
<b>22</b>	<b>Immobilisations reçues en affectation</b>	<b>0,00</b>
<b>23</b>	<b>Immobilisations en cours</b>	<b>0,00</b>
<b>26</b>	<b>Participat° et créances rattachées</b>	<b>0,00</b>
<b>27</b>	<b>Autres immobilisations financières</b>	<b>114 657,25</b>
2762	Créances transfert droit deduct° TVA	114 657,25
<b>45</b>	<b>Chapitres d'opérations pour compte de tiers</b>	<b>0,00</b>
<b>SECTION D'EXPLOITATION – TOTAL</b>		(IV) <b>0,00</b>
<b>70</b>	<b>Ventes produits fabriqués, prestations</b>	<b>0,00</b>
<b>73</b>	<b>Produits issus de la fiscalité</b>	<b>0,00</b>
<b>74</b>	<b>Subventions d'exploitation</b>	<b>0,00</b>
<b>75</b>	<b>Autres produits de gestion courante</b>	<b>0,00</b>
<b>013</b>	<b>Atténuations de charges</b>	<b>0,00</b>
<b>76</b>	<b>Produits financiers</b>	<b>0,00</b>
<b>77</b>	<b>Produits exceptionnels</b>	<b>0,00</b>

(1) Il s'agit des restes à réaliser établis conformément à la comptabilité d'engagement annuelle. Ces restes à réaliser seront repris au BP ou au BS N+1.

(2) Suivant le niveau de vote retenu par l'assemblée délibérante.

I – INFORMATIONS GÉNÉRALES ET SYNTHÉTIQUES			I
Bilan synthétique (en milliers d'euros)			E
ACTIF NET (1)	Total	PASSIF	Total
<b>Immobilisations incorporelles (nettes)</b>	<b>300,16</b>	Dotations	1 406,89
Terrains	38,53	Fonds globalisés	5 486,83
Constructions	4 451,11	Réserves	34 754,21
Réseaux et installations de voirie et réseaux divers	45 289,11	Différences sur réalisation d'immobilisations	0,00
Immobilisations corporelles en cours	6 014,85	Report à nouveau (1)	0,00
Immobilisations mises en concession, affermage ou à disposition et immobilisations affectées	0,00	Résultat de l'exercice (excédent ou déficit) (1) (2)	1 649,41
Autres immobilisations corporelles	57 062,81	Subventions transférables	21 241,02
<b>Total immobilisations corporelles (nettes)</b>	<b>112 856,42</b>	Subventions non transférables	0,00
<b>Immobilisations financières</b>	<b>0,03</b>	Droits de l'affectant, du concédant, de l'affermant et du remettant	12 932,79
<b>TOTAL ACTIF IMMOBILISE</b>	<b>113 156,60</b>	Provisions réglementées	0,00
Stocks	0,00	<b>TOTAL FONDS PROPRES</b>	<b>77 471,16</b>
Créances	3 667,92	<b>PROVISIONS POUR RISQUES ET CHARGES</b>	<b>0,00</b>
Valeurs mobilières de placement	0,00	<b>Dettes financières à long terme</b>	<b>36 560,81</b>
Disponibilités	0,00	Fournisseurs (2)	145,22
Autres actifs circulant	0,00	Autres dettes à court terme	2 646,97
<b>TOTAL ACTIF CIRCULANT</b>	<b>3 667,92</b>	<b>Total des dettes à court terme</b>	<b>2 792,19</b>
<b>Comptes de régularisation</b>	<b>0,00</b>	<b>TOTAL DETTES</b>	<b>39 353,01</b>
		Comptes de régularisation	0,36
<b>TOTAL ACTIF</b>	<b>116 824,52</b>	<b>TOTAL PASSIF</b>	<b>116 824,52</b>

(1) Déduction faite des amortissements et dépréciations

(2) Y compris mandats émis pendant la journée complémentaire et réglés sur l'exercice N+1

<b>I – INFORMATIONS GÉNÉRALES ET SYNTHÉTIQUES</b>	<b>I</b>
<b>Compte de résultat synthétique (en milliers d'euros)</b>	<b>F</b>

POSTES	Exercice N	Exercice N-1
Impôts et taxes perçus	0,00	0,00
Dotations et subventions reçues	1 343,39	1 227,60
Produits des services	4 142,64	3 477,06
Autres produits	5,09	0,09
Transferts de charges	0,00	0,00
Produits courants non financiers	5 491,13	4 704,75
Traitements, salaires, charges sociales	0,00	0,00
Achats et charges externes	238,89	282,92
Participations et interventions	0,00	0,00
Dotations aux amortissements et provisions	2 877,67	2 721,59
Autres charges	19,22	24,10
Charges courantes non financières	3 135,78	3 028,61
<b>RESULTAT COURANT NON FINANCIER</b>	<b>2 355,35</b>	<b>1 676,14</b>
Produits courants financiers	0,00	0,00
Charges courantes financières	1 371,66	1 439,19
<b>RESULTAT COURANT FINANCIER</b>	<b>-1 371,66</b>	<b>-1 439,19</b>
<b>RESULTAT COURANT</b>	<b>983,68</b>	<b>236,95</b>
Produits exceptionnels	665,73	666,20
Charges exceptionnelles	0,00	0,00
<b>RESULTAT EXCEPTIONNEL</b>	<b>665,73</b>	<b>666,20</b>
<b>RESULTAT DE L'EXERCICE</b>	<b>1 649,41</b>	<b>903,15</b>

<b>II – EXÉCUTION BUDGÉTAIRE</b>	<b>II</b>
<b>MODALITES DE VOTE DU BUDGET</b>	<b>A</b>

I – L'assemblée délibérante a voté le présent budget :  
 - au niveau (1) du chapitre pour la section d'exploitation ;  
 - au niveau (1) du chapitre pour la section d'investissement.  
 - avec (2) les chapitres « opérations d'équipement » de l'état D1.

La liste des articles spécialisés sur lesquels l'ordonnateur ne peut procéder à des virements d'article à article est la suivante :

II – En l'absence de mention au paragraphe I ci-dessus, le budget est réputé voté par chapitre, et, en section d'investissement, sans chapitre de dépense « opération d'équipement ».

III – Les provisions sont (3) semi-budgétaires (pas d'inscriptions en recettes de la section d'investissement) .

(1) A compléter par « du chapitre » ou « de l'article ».

(2) Indiquer « avec » ou « sans » les chapitres opérations d'équipement.

(3) A compléter par un seul des deux choix suivants :

- semi-budgétaires ;

- budgétaires (délibération n° ..... du .....).

<b>II - EXÉCUTION BUDGÉTAIRE</b>	<b>II</b>
<b>DÉPENSES D'EXPLOITATION – VUE D'ENSEMBLE</b>	<b>A1.1</b>

### DEPENSES D'EXPLOITATION

Chapitre	Intitulé	Prévisions (a)	Réalisations Mandats émis (b)	Rattachements (c)	Total réalisations (d = b+c)	Taux de réalisation (d/a)	Restes à réaliser (1)
Chapitre 011	Charges à caractère général	411 549,78	38 192,90	136 718,84	174 911,74	42,50	0,00
Chapitre 012	Charges de personnel, frais assimilés	95 000,00	83 195,84	0,00	83 195,84	87,57	0,00
Chapitre 014	Atténuations de produits	0,00	0,00	0,00	0,00	0,00	0,00
Chapitre 65	Autres charges de gestion courante	0,00	0,00	0,00	0,00	0,00	0,00
<b>Total des dépenses de gestion courante</b>		<b>506 549,78</b>	<b>121 388,74</b>	<b>136 718,84</b>	<b>258 107,58</b>	<b>50,95</b>	<b>0,00</b>
Chapitre 66	Charges financières	1 373 398,97	963 184,23	408 479,91	1 371 664,14	99,87	0,00
Chapitre 67	Charges exceptionnelles	0,00	0,00	0,00	0,00	0,00	0,00
Chapitre 68	Dotations aux provisions et dépréciat°	0,00	0,00	0,00	0,00	0,00	0,00
Chapitre 69	Impôts sur les bénéfiques et assimilés(2)	0,00	0,00	0,00	0,00	0,00	0,00
Chapitre 022	Dépenses imprévues	0,00					
<b>Total des dépenses réelles d'exploitation</b>		<b>1 879 948,75</b>	<b>1 084 572,97</b>	<b>545 198,75</b>	<b>1 629 771,72</b>	<b>86,69</b>	<b>0,00</b>
Chapitre 023	Virement à la section d'investissement	2 017 479,00					
Chapitre 042	Opérat° ordre transfert entre sections (3)	2 877 673,00	2 877 672,82	0,00	2 877 672,82	100,00	0,00
Chapitre 043	Opérat° ordre intérieur de la section (3)	0,00	0,00	0,00	0,00	0,00	0,00
<b>Total des dépenses d'ordre d'exploitation</b>		<b>4 895 152,00</b>	<b>2 877 672,82</b>	<b>0,00</b>	<b>2 877 672,82</b>	<b>58,79</b>	<b>0,00</b>
<b>Total des dépenses d'exploitation de l'exercice</b>		<b>6 775 100,75</b>	<b>3 962 245,79</b>	<b>545 198,75</b>	<b>4 507 444,54</b>	<b>66,53</b>	<b>0,00</b>
<b>002 Résultat d'exploitation reporté</b>		<b>0,00</b>					
<b>Total des dépenses de la section d'exploitation</b>		<b>6 775 100,75</b>	<b>3 962 245,79</b>	<b>545 198,75</b>	<b>4 507 444,54</b>		<b>0,00</b>

(1) dépenses engagées non mandatées

(2) ce chapitre n'existe pas en M49

(3) DE 042 = RI 040 ; DE 043 = RE 043

<b>II - EXÉCUTION BUDGÉTAIRE</b>	<b>II</b>
<b>RECETTES D'EXPLOITATION – VUE D'ENSEMBLE</b>	<b>A1.2</b>

Chapitre	Intitulé	Prévisions (a)	Réalisations Titres émis (b)	Rattachements (c)	Total réalisations (d = b+c)	Taux de réalisation (d/a)	Restes à réaliser (1)
Chapitre 013	Atténuations de charges	0,00	0,00	0,00	0,00	0,00	0,00
Chapitre 70	Ventes produits fabriqués, prestations	3 500 000,00	1 884 127,26	2 258 516,53	4 142 643,79	118,36	0,00
Chapitre 73	Produits issus de la fiscalité(2)	0,00	0,00	0,00	0,00	0,00	0,00
Chapitre 74	Subventions d'exploitation	2 609 374,75	1 343 389,67	0,00	1 343 389,67	51,48	0,00
Chapitre 75	Autres produits de gestion courante	0,00	5 094,89	0,00	5 094,89	0,00	0,00
<b>Total des recettes de gestion courante</b>		<b>6 109 374,75</b>	<b>3 232 611,82</b>	<b>2 258 516,53</b>	<b>5 491 128,35</b>	<b>89,88</b>	<b>0,00</b>
Chapitre 76	Produits financiers	0,00	0,00	0,00	0,00	0,00	0,00
Chapitre 77	Produits exceptionnels	0,00	0,00	0,00	0,00	0,00	0,00
Chapitre 78	Reprises sur provisions et dépréciations	0,00	0,00	0,00	0,00	0,00	0,00
<b>Total des recettes réelles d'exploitation</b>		<b>6 109 374,75</b>	<b>3 232 611,82</b>	<b>2 258 516,53</b>	<b>5 491 128,35</b>	<b>89,88</b>	<b>0,00</b>
Chapitre 042	Opérat° ordre transfert entre sections (3)	665 726,00	665 726,00	0,00	665 726,00	100,00	0,00
Chapitre 043	Opérat° ordre intérieur de la section	0,00	0,00	0,00	0,00	0,00	0,00
<b>Total des recettes d'ordre d'exploitation</b>		<b>665 726,00</b>	<b>665 726,00</b>	<b>0,00</b>	<b>665 726,00</b>	<b>100,00</b>	<b>0,00</b>
<b>Total des recettes d'exploitation de l'exercice</b>		<b>6 775 100,75</b>	<b>3 898 337,82</b>	<b>2 258 516,53</b>	<b>6 156 854,35</b>	<b>90,87</b>	<b>0,00</b>
<b>002 Résultat d'exploitation reporté</b>		<b>0,00</b>					
<b>Total des recettes de la section d'exploitation</b>		<b>6 775 100,75</b>	<b>3 898 337,82</b>	<b>2 258 516,53</b>	<b>6 156 854,35</b>		<b>0,00</b>

(1) recettes justifiées non titrées

(2) ce chapitre existe uniquement en M4, M41 et M43

(3) RE 042 = DI 040

<b>II - EXÉCUTION BUDGÉTAIRE</b>	<b>II</b>
<b>DÉPENSES D'INVESTISSEMENT – VUE D'ENSEMBLE</b>	<b>A2.1</b>

Chapitre	Intitulé	Prévisions (a)	Réalisations Mandats émis (b)	Taux de réalisation (b/a)	Restes à réaliser (1)
Chapitre 20	Immobilisations incorporelles	438 196,82	127 274,89	29,05	63 848,68
Chapitre 21	Immobilisations corporelles	84 000,00	0,00	0,00	0,00
Chapitre 22	Immobilisations reçues en affectation	0,00	0,00	0,00	0,00
Chapitre 23	Immobilisations en cours	1 858 975,30	1 132 517,46	60,92	677 854,00
	Total des opérations d'équipement (2)	0,00	0,00	0,00	0,00
<b>Total des dépenses d'équipement</b>		<b>2 381 172,12</b>	<b>1 259 792,35</b>	<b>52,91</b>	<b>741 702,68</b>
Chapitre 10	Dotations, fonds divers et réserves	0,00	0,00	0,00	0,00
Chapitre 13	Subventions d'investissement	0,00	0,00	0,00	0,00
Chapitre 16	Emprunts et dettes assimilées	3 358 200,00	3 352 983,15	99,84	0,00
Chapitre 18	Compte de liaison : affectat° (BA,régie) (3)	0,00	0,00	0,00	0,00
Chapitre 26	Participat° et créances rattachées	0,00	0,00	0,00	0,00
Chapitre 27	Autres immobilisations financières	0,00	0,00	0,00	0,00
Chapitre 020	Dépenses imprévues	0,00			
<b>Total des dépenses financières</b>		<b>3 358 200,00</b>	<b>3 352 983,15</b>	<b>99,84</b>	<b>0,00</b>
Total	Chapitres d'opérations pour compte de tiers (4)	0,00	0,00	0,00	0,00
<b>Total des dépenses réelles d'investissement</b>		<b>5 739 372,12</b>	<b>4 612 775,50</b>	<b>80,37</b>	<b>741 702,68</b>
Chapitre 040	Opérat° ordre transfert entre sections (5)	665 726,00	665 726,00	100,00	0,00
Chapitre 041	Opérations patrimoniales (6)	917 000,00	382 976,98	41,76	0,00
<b>Total des dépenses d'ordre d'investissement</b>		<b>1 582 726,00</b>	<b>1 048 702,98</b>	<b>66,26</b>	<b>0,00</b>
<b>TOTAL DES DÉPENSES D'INVESTISSEMENT DE L'EXERCICE</b>		<b>7 322 098,12</b>	<b>5 661 478,48</b>	<b>77,32</b>	<b>741 702,68</b>
<b>001 Solde d'exécution de la section d'investissement reporté</b>		<b>1 048 850,93</b>			
<b>TOTAL DES DÉPENSES DE LA SECTION D'INVESTISSEMENT</b>		<b>8 370 949,05</b>	<b>5 661 478,48</b>		<b>741 702,68</b>

(1) dépenses engagées non mandatées

(2) voir l'état II-D1 pour le détail des opérations d'équipement

(3) A servir uniquement, en dépense, lorsque la régie effectue une dotation initiale en espèces au profit d'un service public non personnalisé qu'elle crée.

(4) voir l'état IV-B5 pour le détail des opérations pour compte de tiers

(5) DI 040 = RE 042

(6) DI 041 = RI 041

<b>II - EXÉCUTION BUDGÉTAIRE</b>	<b>II</b>
<b>RECETTES D'INVESTISSEMENT – VUE D'ENSEMBLE</b>	<b>A2.2</b>

Chapitre	Intitulé	Prévisions (a)	Réalisations Titres émis (b)	Taux de réalisation (b/a)	Restes à réaliser (1)
Chapitre 13	Subventions d'investissement	295 218,01	226 075,00	76,58	160 160,00
Chapitre 16	Emprunts et dettes assimilées	0,00	0,00	0,00	0,00
Chapitre 20	Immobilisations incorporelles	0,00	0,00	0,00	0,00
Chapitre 21	Immobilisations corporelles	0,00	0,00	0,00	0,00
Chapitre 22	Immobilisations reçues en affectation	0,00	0,00	0,00	0,00
Chapitre 23	Immobilisations en cours	0,00	0,00	0,00	0,00
Chapitre 10	Dotations, fonds divers et réserves	1 846 579,04	1 850 661,89	100,22	0,00
Chapitre 18	Compte de liaison : affectat° (BA,régie)(2)	0,00	0,00	0,00	0,00
Chapitre 26	Participat° et créances rattachées	0,00	0,00	0,00	0,00
Chapitre 27	Autres immobilisations financières	417 000,00	190 418,34	45,66	114 657,25
Total	<b>Chapitres d'opérations pour compte de tiers (3)</b>	<b>0,00</b>	<b>0,00</b>	<b>0,00</b>	<b>0,00</b>
<b>Total des recettes réelles d'investissement</b>		<b>2 558 797,05</b>	<b>2 267 155,23</b>	<b>88,60</b>	<b>274 817,25</b>
Chapitre 021	Virement de la section d'exploitation (4)	2 017 479,00			
Chapitre 040	Opérat° ordre transfert entre sections (5)	2 877 673,00	2 877 672,82	100,00	0,00
Chapitre 041	Opérations patrimoniales (6)	917 000,00	382 976,98	41,76	0,00
<b>Total des recettes d'ordre d'investissement</b>		<b>5 812 152,00</b>	<b>3 260 649,80</b>	<b>56,10</b>	<b>0,00</b>
<b>TOTAL DES RECETTES D'INVESTISSEMENT DE L'EXERCICE</b>		<b>8 370 949,05</b>	<b>5 527 805,03</b>	<b>66,04</b>	<b>274 817,25</b>
<b>001 Solde d'exécution de la section d'investissement reporté</b>		<b>0,00</b>			
<b>TOTAL DES RECETTES DE LA SECTION D'INVESTISSEMENT</b>		<b>8 370 949,05</b>	<b>5 527 805,03</b>		<b>274 817,25</b>

(1) recettes justifiées non titrées

(2) A servir uniquement, en recettes, lorsque le service non personnalisé reçoit une dotation en espèces de la part de sa collectivité de rattachement.

(3) voir l'état IV-B5 pour le détail des opérations pour compte de tiers

(4) pour mémoire, crédits ouverts au budget mais ne faisant pas l'objet d'émission de titres (opérations sans réalisation)

(5) DI 040 = RE 042

(6) DI 041 = RI 041

II - EXÉCUTION BUDGÉTAIRE						II
Dépenses d'exploitation - Vue détaillée						B1

Chapitre / Article	Intitulé	Prévisions (a)	Émissions (b)	Annulations (c)	Réalisations nettes (d=b-c)	Solde prévisions / réalisations (a-d)
604	Achats d'études, prestations de services, équipements et travaux	0,00	22 859,10	22 859,10	0,00	0,00
6061	Fournitures non stockables (eau, énergie ...)	0,00	3 469,14	378,69	3 090,45	0,00
611	Sous-traitance générale	0,00	291 107,85	145 817,66	145 290,19	0,00
61521	Bâtiments publics	0,00	5 888,45	3 481,20	2 407,25	0,00
617	Etudes et recherches	0,00	13 590,00	13 590,00	0,00	0,00
6237	Publications	0,00	1 267,42	0,00	1 267,42	0,00
6288	Autres	0,00	10 457,70	6 817,80	3 639,90	0,00
63512	Taxes foncières	0,00	2 198,00	0,00	2 198,00	0,00
6378	Autres impôts taxes et versements assimilés	0,00	22 691,77	5 673,24	17 018,53	0,00
total chapitre 011	Charges à caractère général	411 549,78	373 529,43	198 617,69	174 911,74	236 638,04
6218	Autre personnel extérieur	0,00	83 195,84	0,00	83 195,84	0,00
total chapitre 012	Charges de personnel et frais assimilés	95 000,00	83 195,84	0,00	83 195,84	11 804,16
total chapitre 014	Atténuations de produits	0,00	0,00	0,00	0,00	0,00
total chapitre 65	Autres charges de gestion courante	0,00	0,00	0,00	0,00	0,00
<b>Total des dépenses de gestion courante</b>		<b>506 549,78</b>	<b>456 725,27</b>	<b>198 617,69</b>	<b>258 107,58</b>	<b>248 442,20</b>
66111	Intérêts réglés à l'échéance	0,00	1 409 785,26	0,00	1 409 785,26	0,00
66112	Intérêts - rattachement des icne	0,00	408 479,91	446 601,03	-38 121,12	0,00
total chapitre 66	Charges financières	1 373 398,97	1 818 265,17	446 601,03	1 371 664,14	1 734,83
total chapitre 67	Charges exceptionnelles	0,00	0,00	0,00	0,00	0,00
total chapitre 68	Dotations aux provisions et aux dépréciations (semi-budgétaires)	0,00	0,00	0,00	0,00	0,00
total chapitre 69	Impôts sur les bénéfiques et assimilés	0,00	0,00	0,00	0,00	0,00
total chapitre 022	Dépenses imprévues	0,00	0,00	0,00	0,00	0,00
<b>Total des dépenses réelles d'exploitation</b>		<b>1 879 948,75</b>	<b>2 274 990,44</b>	<b>645 218,72</b>	<b>1 629 771,72</b>	<b>250 177,03</b>

<b>II - EXÉCUTION BUDGÉTAIRE</b>	<b>II</b>
<b>Dépenses d'exploitation - Vue détaillée</b>	<b>B1</b>

Chapitre / Article	Intitulé	Prévisions (a)	Émissions (b)	Annulations (c)	Réalisations nettes (d=b-c)	Solde prévisions / réalisations (a-d)
<i>total chapitre 023</i>	<i>Virement à la section d'investissement</i>	2 017 479,00	0,00	0,00	0,00	0,00
6811	<i>Dotations aux Amortissements sur immobilisations incorporelles et corporelles</i>	0,00	2 877 672,82	0,00	2 877 672,82	0,00
<i>total chapitre 042</i>	<i>Opérations d'ordre de transferts entre sections</i>	2 877 673,00	2 877 672,82	0,00	2 877 672,82	0,18
<i>total chapitre 043</i>	<i>Opérations d'ordre à l'intérieur de la section d'exploitation</i>	0,00	0,00	0,00	0,00	0,00
<b>Total des dépenses d'ordre d'exploitation</b>		<b>4 895 152,00</b>	<b>2 877 672,82</b>	<b>0,00</b>	<b>2 877 672,82</b>	<b>2 017 479,18</b>
<b>Total des dépenses d'exploitation de l'exercice</b>		<b>6 775 100,75</b>	<b>5 152 663,26</b>	<b>645 218,72</b>	<b>4 507 444,54</b>	<b>2 267 656,21</b>
<b>002 Résultat d'exploitation reporté</b>		<b>0,00</b>	<b>0,00</b>	<b>0,00</b>	<b>0,00</b>	<b>0,00</b>
<b>Total des dépenses de la section d'exploitation</b>		<b>6 775 100,75</b>	<b>5 152 663,26</b>	<b>645 218,72</b>	<b>4 507 444,54</b>	<b>2 267 656,21</b>

<b>II - EXÉCUTION BUDGÉTAIRE</b>						<b>II</b>
<b>Recettes d'exploitation - Vue détaillée</b>						<b>B2</b>

Chapitre / Article	Intitulé	Prévisions (a)	Émissions (b)	Annulations (c)	Réalisations nettes (d=b-c)	Solde prévisions / réalisations (a-d)
total chapitre 013	Atténuations de charges	0,00	0,00	0,00	0,00	0,00
70611	Redevances d'assainissement collectif	0,00	5 842 816,24	1 700 172,45	4 142 643,79	0,00
total chapitre 70	Ventes de produits fabriqués, prestations de services, marchandises	3 500 000,00	5 842 816,24	1 700 172,45	4 142 643,79	-642 643,79
total chapitre 73	Produits issus de la fiscalité	0,00	0,00	0,00	0,00	0,00
741	Primes d'épuration	0,00	79 160,34	0,00	79 160,34	0,00
747	Subventions et participations des collectivités territoriales	0,00	1 264 229,33	0,00	1 264 229,33	0,00
748	Autres subventions d'exploitation	0,00	2 694,00	2 694,00	0,00	0,00
total chapitre 74	Subventions d'exploitation	2 609 374,75	1 346 083,67	2 694,00	1 343 389,67	1 265 985,08
7581	FCTVA	0,00	394,89	0,00	394,89	0,00
7588	Autres	0,00	4 700,00	0,00	4 700,00	0,00
total chapitre 75	Autres produits de gestion courante	0,00	5 094,89	0,00	5 094,89	-5 094,89
<b>Total des recettes de gestion courante</b>		<b>6 109 374,75</b>	<b>7 193 994,80</b>	<b>1 702 866,45</b>	<b>5 491 128,35</b>	<b>618 246,40</b>
total chapitre 76	Produits financiers	0,00	0,00	0,00	0,00	0,00
total chapitre 77	Produits exceptionnels	0,00	0,00	0,00	0,00	0,00
total chapitre 78	Reprises sur provisions et dépréciations (semi-budgétaires)	0,00	0,00	0,00	0,00	0,00
<b>Total des recettes réelles d'exploitation</b>		<b>6 109 374,75</b>	<b>7 193 994,80</b>	<b>1 702 866,45</b>	<b>5 491 128,35</b>	<b>618 246,40</b>
777	Quote-part des subventions d'investissement virée au résultat de l'exercice	0,00	665 726,00	0,00	665 726,00	0,00
total chapitre 042	Opérations d'ordre de transferts entre sections	665 726,00	665 726,00	0,00	665 726,00	0,00
total chapitre 043	Opérations d'ordre à l'intérieur de la section d'exploitation	0,00	0,00	0,00	0,00	0,00
<b>Total des recettes d'ordre d'exploitation</b>		<b>665 726,00</b>	<b>665 726,00</b>	<b>0,00</b>	<b>665 726,00</b>	<b>0,00</b>

<b>II - EXÉCUTION BUDGÉTAIRE</b>	<b>II</b>
<b>Recettes d'exploitation - Vue détaillée</b>	<b>B2</b>

Chapitre / Article	Intitulé	Prévisions (a)	Émissions (b)	Annulations (c)	Réalizations nettes (d=b-c)	Solde prévisions / réalisations (a-d)
<b>Total des recettes d'exploitation de l'exercice</b>		6 775 100,75	7 859 720,80	1 702 866,45	6 156 854,35	618 246,40
<b>002 Résultat d'exploitation reporté</b>		0,00	0,00	0,00	0,00	0,00
<b>Total des recettes de la section d'exploitation</b>		6 775 100,75	7 859 720,80	1 702 866,45	6 156 854,35	618 246,40

II - EXÉCUTION BUDGÉTAIRE						II
Dépenses d'investissement - Vue détaillée						C1

Chapitre / Article	Intitulé	Prévisions (a)	Émissions (b)	Annulations (c)	Réalisations nettes (d=b-c)	Solde prévisions / réalisations (a-d)
2031	Frais d'études	0,00	127 274,89	0,00	127 274,89	0,00
total chapitre 20	Immobilisations incorporelles	438 196,82	127 274,89	0,00	127 274,89	310 921,93
total chapitre 21	Immobilisations corporelles	84 000,00	0,00	0,00	0,00	84 000,00
total chapitre 22	Immobilisations reçues en affectation ou en concession	0,00	0,00	0,00	0,00	0,00
2315	Installations matériels et outillage techniques	0,00	749 310,54	2 572,80	746 737,74	0,00
2317	Immobilisations reçues au titre d'une mise à disposition	0,00	330 435,91	0,00	330 435,91	0,00
2318	Autres immobilisations corporelles en cours	0,00	55 343,81	0,00	55 343,81	0,00
total chapitre 23	Immobilisations en cours	1 858 975,30	1 135 090,26	2 572,80	1 132 517,46	726 457,84
<b>Total des dépenses d'équipement</b>		<b>2 381 172,12</b>	<b>1 262 365,15</b>	<b>2 572,80</b>	<b>1 259 792,35</b>	<b>1 121 379,77</b>
total chapitre 10	Dotations, fonds divers et réserves	0,00	0,00	0,00	0,00	0,00
total chapitre 13	Subventions d'investissement	0,00	0,00	0,00	0,00	0,00
1641	Emprunts en euros	0,00	3 297 576,18	0,00	3 297 576,18	0,00
1681	Autres emprunts	0,00	55 406,97	0,00	55 406,97	0,00
total chapitre 16	Emprunts et dettes assimilées	3 358 200,00	3 352 983,15	0,00	3 352 983,15	5 216,85
total chapitre 18	Compte de liaison : affectation (budgets annexes, régies non personnalisées)	0,00	0,00	0,00	0,00	0,00
total chapitre 26	Participations et créances rattachées à des participations	0,00	0,00	0,00	0,00	0,00
total chapitre 27	Autres immobilisations financières	0,00	0,00	0,00	0,00	0,00
total chapitre 020	Dépenses imprévues	0,00	0,00	0,00	0,00	0,00
<b>Total des dépenses financières</b>		<b>3 358 200,00</b>	<b>3 352 983,15</b>	<b>0,00</b>	<b>3 352 983,15</b>	<b>5 216,85</b>
total	Chapitres d'opérations pour compte de tiers	0,00	0,00	0,00	0,00	0,00
<b>Total des dépenses réelles d'investissement</b>		<b>5 739 372,12</b>	<b>4 615 348,30</b>	<b>2 572,80</b>	<b>4 612 775,50</b>	<b>1 126 596,62</b>

<b>II - EXÉCUTION BUDGÉTAIRE</b>	<b>II</b>
<b>Dépenses d'investissement - Vue détaillée</b>	<b>C1</b>

Chapitre / Article	Intitulé	Prévisions (a)	Émissions (b)	Annulations (c)	Réalisations nettes (d=b-c)	Solde prévisions / réalisations (a-d)
139111	Agence de l'eau	0,00	538 532,00	0,00	538 532,00	0,00
13912	Subvention équipement transférées au compte de résultat - Région	0,00	55 000,00	0,00	55 000,00	0,00
13913	Subvention d'équipement transférées au compte de résultat - Département	0,00	45 596,00	0,00	45 596,00	0,00
13916	Subventions d'équipement transférées au compte de résultat - autres Etablissements Publics Locaux	0,00	2 286,00	0,00	2 286,00	0,00
13918	Subventions d'équipement transférées au compte de résultat - autres	0,00	24 312,00	0,00	24 312,00	0,00
total chapitre 040	Opérations d'ordre de transfert entre sections	665 726,00	665 726,00	0,00	665 726,00	0,00
2315	Installations matériels et outillage techniques	0,00	192 558,64	0,00	192 558,64	0,00
2762	Créances sur transfert de droits à déduction de TVA	0,00	190 418,34	0,00	190 418,34	0,00
total chapitre 041	Opérations patrimoniales	917 000,00	382 976,98	0,00	382 976,98	534 023,02
<b>Total des dépenses d'ordre en investissement</b>		<b>1 582 726,00</b>	<b>1 048 702,98</b>	<b>0,00</b>	<b>1 048 702,98</b>	<b>534 023,02</b>
<b>Total des dépenses d'investissement de l'exercice</b>		<b>7 322 098,12</b>	<b>5 664 051,28</b>	<b>2 572,80</b>	<b>5 661 478,48</b>	<b>1 660 619,64</b>
<b>001 Solde d'exécution de la section d'investissement reporté</b>		<b>1 048 850,93</b>	<b>0,00</b>	<b>0,00</b>	<b>0,00</b>	<b>0,00</b>
<b>Total des dépenses de la section d'investissement</b>		<b>8 370 949,05</b>	<b>5 664 051,28</b>	<b>2 572,80</b>	<b>5 661 478,48</b>	<b>2 709 470,57</b>

<b>II - EXÉCUTION BUDGÉTAIRE</b>	<b>II</b>
<b>Recettes d'investissement - Vue détaillée</b>	<b>C2</b>

Chapitre / Article	Intitulé	Prévisions (a)	Émissions (b)	Annulations (c)	Réalisations nettes (d=b-c)	Solde prévisions / réalisations (a-d)
13111	Agence de l'eau	0,00	253 596,00	27 521,00	226 075,00	0,00
total chapitre 13	Subventions d'investissement	295 218,01	253 596,00	27 521,00	226 075,00	69 143,01
total chapitre 16	Emprunts et dettes assimilées	0,00	0,00	0,00	0,00	0,00
total chapitre 20	Immobilisations incorporelles	0,00	0,00	0,00	0,00	0,00
total chapitre 21	Immobilisations corporelles	0,00	0,00	0,00	0,00	0,00
total chapitre 22	Immobilisations reçues en affectation ou en concession	0,00	0,00	0,00	0,00	0,00
total chapitre 23	Immobilisations en cours	0,00	0,00	0,00	0,00	0,00
10222	Fonds compensation taxe valeur ajoutée (FCTVA)	0,00	4 082,85	0,00	4 082,85	0,00
1068	Autres réserves	0,00	1 846 579,04	0,00	1 846 579,04	0,00
total chapitre 10	Dotations, fonds divers et réserves	1 846 579,04	1 850 661,89	0,00	1 850 661,89	-4 082,85
total chapitre 18	Compte de liaison : affectation (budgets annexes, régies non personnalisées)	0,00	0,00	0,00	0,00	0,00
total chapitre 26	Participations et créances rattachées à des participations	0,00	0,00	0,00	0,00	0,00
2762	Créances sur transfert de droits à déduction de TVA	0,00	190 418,34	0,00	190 418,34	0,00
total chapitre 27	Autres immobilisations financières	417 000,00	190 418,34	0,00	190 418,34	226 581,66
total	Chapitres d'opérations pour compte de tiers	0,00	0,00	0,00	0,00	0,00
<b>Total des recettes réelles d'investissement</b>		<b>2 558 797,05</b>	<b>2 294 676,23</b>	<b>27 521,00</b>	<b>2 267 155,23</b>	<b>291 641,82</b>
total chapitre 021	Virement de la section d'exploitation	2 017 479,00	0,00	0,00	0,00	0,00
28031	Amortissements frais d'études	0,00	1 693,00	0,00	1 693,00	0,00
28088	Autres immobilisations incorporelles	0,00	126,00	0,00	126,00	0,00
28128	Autres terrains	0,00	704,00	0,00	704,00	0,00
28131	Bâtiments	0,00	99 975,00	0,00	99 975,00	0,00
28135	Installations générales agencements aménagements des constructions	0,00	6 457,00	0,00	6 457,00	0,00

<b>II - EXÉCUTION BUDGÉTAIRE</b>	<b>II</b>
<b>Recettes d'investissement - Vue détaillée</b>	<b>C2</b>

Chapitre / Article	Intitulé	Prévisions (a)	Émissions (b)	Annulations (c)	Réalisations nettes (d=b-c)	Solde prévisions / réalisations (a-d)
28151	Installations complexes spécialisées	0,00	37,00	0,00	37,00	0,00
28153	Installations à caractère spécifique	0,00	719 944,00	0,00	719 944,00	0,00
28155	Outillage industriel	0,00	283 058,00	0,00	283 058,00	0,00
28173	Constructions	0,00	66 828,00	0,00	66 828,00	0,00
28175	Installations matériels et outillage techniques	0,00	94 313,82	0,00	94 313,82	0,00
28178	Autres immobilisations corporelles	0,00	122,00	0,00	122,00	0,00
28181	Installations générales agencements et aménagements divers	0,00	1 604 415,00	0,00	1 604 415,00	0,00
total chapitre 040	Opérations d'ordre de transfert entre sections	2 877 673,00	2 877 672,82	0,00	2 877 672,82	0,18
2031	Frais d'études	0,00	192 558,64	0,00	192 558,64	0,00
2315	Installations matériels et outillage techniques	0,00	156 549,38	0,00	156 549,38	0,00
2317	Immobilisations reçues au titre d'une mise à disposition	0,00	24 645,00	0,00	24 645,00	0,00
2318	Autres immobilisations corporelles en cours	0,00	9 223,96	0,00	9 223,96	0,00
total chapitre 041	Opérations patrimoniales	917 000,00	382 976,98	0,00	382 976,98	534 023,02
<b>Total des recettes d'ordre en investissement</b>		<b>5 812 152,00</b>	<b>3 260 649,80</b>	<b>0,00</b>	<b>3 260 649,80</b>	<b>2 551 502,20</b>
<b>Total des recettes d'investissement de l'exercice</b>		<b>8 370 949,05</b>	<b>5 555 326,03</b>	<b>27 521,00</b>	<b>5 527 805,03</b>	<b>2 843 144,02</b>
<b>001 Solde d'exécution de la section d'investissement reporté</b>		<b>0,00</b>	<b>0,00</b>	<b>0,00</b>	<b>0,00</b>	<b>0,00</b>
<b>Total des recettes de la section d'investissement</b>		<b>8 370 949,05</b>	<b>5 555 326,03</b>	<b>27 521,00</b>	<b>5 527 805,03</b>	<b>2 843 144,02</b>

<b>II - EXÉCUTION BUDGÉTAIRE</b>	<b>II</b>
<b>OPERATIONS D'EQUIPEMENT - DETAIL DES CHAPITRES ET ARTICLES</b>	<b>D</b>

Cet état ne contient pas d'information.

<b>III – ÉTATS FINANCIERS</b>	<b>III</b>
<b>Bilan (en euros)</b>	<b>A</b>

ACTIF	Exercice N			Exercice N-1
	BRUT	AMORTISSEMENTS ET DEPRECIATIONS	NET	NET
<b>ACTIF IMMOBILISÉ</b>	<b>0,00</b>	<b>0,00</b>	<b>0,00</b>	<b>0,00</b>
<b>Immobilisations incorporelles</b>	<b>0,00</b>	<b>0,00</b>	<b>0,00</b>	<b>0,00</b>
Frais d'établissement	0,00	0,00	0,00	0,00
Frais d'études, de R et D	301 310,52	10 158,20	291 152,32	358 129,07
Concessions, brevets, licences, marques, droits et valeurs similaires	0,00	0,00	0,00	0,00
Autres immobilisations incorporelles	12 516,19	3 508,55	9 007,64	9 133,64
Immobilisations incorporelles en cours	0,00	0,00	0,00	0,00
<b>Immobilisations corporelles</b>	<b>0,00</b>	<b>0,00</b>	<b>0,00</b>	<b>0,00</b>
1) En toute propriété	0,00	0,00	0,00	0,00
Terrains	51 200,63	12 670,44	38 530,19	39 234,19
Constructions	5 262 913,41	1 941 396,37	3 321 517,04	3 427 949,04
Constructions sur sol d'autrui	0,00	0,00	0,00	0,00
Installations, matériels et outillage techniques	62 128 480,89	18 928 178,45	43 200 302,44	44 203 341,44
Oeuvres d'art	0,00	0,00	0,00	0,00
Autres immobilisations corporelles	62 151 391,38	5 089 548,76	57 061 842,62	56 887 887,20
Immobilisations corporelles en cours	5 595 102,79	0,00	5 595 102,79	6 544 606,36
Immobilisations affectées à un service non personnalisé	0,00	0,00	0,00	0,00
Immobilisations mises en concession ou à disposition et immobilisations affectées	0,00	0,00	0,00	0,00
2) Reçues au titre d'une mise à disposition	0,00	0,00	0,00	0,00
Terrains	0,00	0,00	0,00	0,00
Constructions	2 067 711,32	938 119,11	1 129 592,21	1 196 420,21
Constructions sur sol d'autrui	0,00	0,00	0,00	0,00
Installations, matériels et outillage techniques	4 035 699,04	1 946 889,04	2 088 810,00	2 143 168,66
Autres immobilisations corporelles	13 449,98	12 480,02	969,96	1 091,96
Immobilisations en cours	419 748,95	0,00	419 748,95	153 913,20

<b>III – ÉTATS FINANCIERS</b>	<b>III</b>
<b>Bilan (en euros)</b>	<b>A</b>

ACTIF	Exercice N			Exercice N-1
	BRUT	AMORTISSEMENTS ET DEPRECIATIONS	NET	NET
3) Reçues en affectation ou en concession	0,00	0,00	0,00	0,00
Terrains	0,00	0,00	0,00	0,00
Constructions	0,00	0,00	0,00	0,00
Constructions sur sol d'autrui	0,00	0,00	0,00	0,00
Installations, matériels et outillage technique	0,00	0,00	0,00	0,00
Autres immobilisations corporelles	0,00	0,00	0,00	0,00
<b>Immobilisations financières</b>	<b>0,00</b>	<b>0,00</b>	<b>0,00</b>	<b>0,00</b>
Participations et créances rattachées à des participations	28,04	0,00	28,04	28,04
Autres titres immobilisés	0,00	0,00	0,00	0,00
Prêts	0,00	0,00	0,00	0,00
Autres créances	0,00	0,00	0,00	0,00
<b>TOTAL I</b>	<b>142 039 553,14</b>	<b>28 882 948,94</b>	<b>113 156 604,20</b>	<b>114 964 903,01</b>
<b>ACTIF CIRCULANT</b>	<b>0,00</b>	<b>0,00</b>	<b>0,00</b>	<b>0,00</b>
<b>Stocks et en cours</b>	<b>0,00</b>	<b>0,00</b>	<b>0,00</b>	<b>0,00</b>
Matières premières et autres approvisionnements	0,00	0,00	0,00	0,00
En cours de production (biens et services)	0,00	0,00	0,00	0,00
Produits intermédiaires et finis	0,00	0,00	0,00	0,00
Marchandises	0,00	0,00	0,00	0,00
<b>Avances</b>	<b>0,00</b>	<b>0,00</b>	<b>0,00</b>	<b>0,00</b>
<b>Créances</b>	<b>0,00</b>	<b>0,00</b>	<b>0,00</b>	<b>0,00</b>
<i>Créances d'exploitation</i>	<i>0,00</i>	<i>0,00</i>	<i>0,00</i>	<i>0,00</i>
Clients et comptes rattachés	2 258 516,53	0,00	2 258 516,53	1 700 172,45
Créances irrécouvrables admises en non valeur	0,00	0,00	0,00	0,00
Autres	0,00	0,00	0,00	2 694,00
<i>Créances diverses</i>	<i>0,00</i>	<i>0,00</i>	<i>0,00</i>	<i>0,00</i>

<b>III – ÉTATS FINANCIERS</b>	<b>III</b>
<b>Bilan (en euros)</b>	<b>A</b>

ACTIF	Exercice N			Exercice N-1
	BRUT	AMORTISSEMENTS ET DEPRECIATIONS	NET	NET
Créances sur l'état et les collectivités publiques	1 378 886,58	0,00	1 378 886,58	0,00
Créances sur les budgets annexes ou le budget principal	0,00	0,00	0,00	0,00
Opérations pour le compte de tiers (créances)	0,00	0,00	0,00	0,00
Autres créances	30 513,42	0,00	30 513,42	83 908,44
<b>Valeurs mobilières de placement</b>	<b>0,00</b>	<b>0,00</b>	<b>0,00</b>	<b>0,00</b>
<b>Disponibilités</b>	<b>0,00</b>	<b>0,00</b>	<b>0,00</b>	<b>0,00</b>
<b>Avances de trésorerie</b>	<b>0,00</b>	<b>0,00</b>	<b>0,00</b>	<b>0,00</b>
<b>Charges constatées d'avance</b>	<b>0,00</b>	<b>0,00</b>	<b>0,00</b>	<b>0,00</b>
<b>TOTAL II</b>	<b>3 667 916,53</b>	<b>0,00</b>	<b>3 667 916,53</b>	<b>1 786 774,89</b>
<b>COMPTES DE RÉGULARISATION</b>	<b>0,00</b>	<b>0,00</b>	<b>0,00</b>	<b>0,00</b>
Charges à répartir sur plusieurs exercices	0,00	0,00	0,00	0,00
Primes de remboursement des obligations	0,00	0,00	0,00	0,00
Dépenses à classer et à régulariser	0,00	0,00	0,00	0,00
Écarts de conversion - Actif	0,00	0,00	0,00	0,00
<b>TOTAL III</b>	<b>0,00</b>	<b>0,00</b>	<b>0,00</b>	<b>0,00</b>
<b>TOTAL GÉNÉRAL (I + II + III)</b>	<b>145 707 469,67</b>	<b>28 882 948,94</b>	<b>116 824 520,73</b>	<b>116 751 677,90</b>

<b>III – ÉTATS FINANCIERS</b>	<b>III</b>
<b>Bilan (en euros)</b>	<b>A</b>

PASSIF	Exercice N	Exercice N-1
<b>FONDS PROPRES</b>	<b>0,00</b>	<b>0,00</b>
<b>Fonds internes</b>	<b>0,00</b>	<b>0,00</b>
Dotations	1 406 888,72	1 406 888,72
Mise à disposition (chez le bénéficiaire)	1 567 193,26	1 567 193,26
Affectation (par la collectivité de rattachement)	11 365 601,63	11 365 601,63
Écarts de réévaluation	0,00	0,00
Réserves	34 754 213,34	32 907 634,30
Report à nouveau (1)	0,00	943 433,89
Résultat de l'exercice (excédent ou déficit) (1) (2)	1 649 409,81	903 145,15
Subventions d'investissement	21 241 021,40	21 680 672,40
Provisions réglementées	0,00	0,00
<b>Autres fonds</b>	<b>0,00</b>	<b>0,00</b>
Fonds globalisés	5 486 830,45	5 482 747,60
Droits de l'affectant	0,00	0,00
<b>TOTAL I</b>	<b>77 471 158,61</b>	<b>76 257 316,95</b>
<b>PROVISIONS POUR RISQUES ET CHARGES</b>	<b>0,00</b>	<b>0,00</b>
Provisions pour risques	0,00	0,00
Provisions pour charges	0,00	0,00
<b>TOTAL II</b>	<b>0,00</b>	<b>0,00</b>
<b>DETTES</b>	<b>0,00</b>	<b>0,00</b>
<b>Dettes financières</b>	<b>0,00</b>	<b>0,00</b>
Emprunts obligataires	0,00	0,00
Emprunts auprès des établissements de crédit	35 553 399,62	38 889 096,92
Emprunts et dettes financières divers	1 007 411,31	1 062 818,28
Crédits et lignes de trésorerie	0,00	0,00
<b>Avances</b>	<b>0,00</b>	<b>0,00</b>
<b>Dettes d'exploitation</b>	<b>0,00</b>	<b>0,00</b>

<b>III – ÉTATS FINANCIERS</b>	<b>III</b>
<b>Bilan (en euros)</b>	<b>A</b>

PASSIF	Exercice N	Exercice N-1
Fournisseurs et comptes rattachés	134 598,89	192 944,45
Dettes fiscales et sociales	2 119,95	5 673,24
Autres	0,00	0,00
<b>Dettes diverses</b>	<b>0,00</b>	<b>0,00</b>
Fournisseurs d'immobilisations	8 503,09	7 406,12
Dettes envers l'État et les collectivités publiques	0,00	0,00
Dettes envers les budgets annexes ou le budget principal	2 646 972,26	336 614,46
Opérations pour le compte de tiers (dettes)	0,00	0,00
Autres dettes	0,00	0,00
<b>Produits constatés d'avance</b>	<b>0,00</b>	<b>0,00</b>
<b>TOTAL III</b>	<b>39 353 005,12</b>	<b>40 494 553,47</b>
<b>COMPTES DE RÉGULARISATION</b>	<b>0,00</b>	<b>0,00</b>
Recettes à classer ou à régulariser	357,00	-192,52
Écart de conversion - Passif	0,00	0,00
<b>TOTAL IV</b>	<b>357,00</b>	<b>-192,52</b>
<b>TOTAL GÉNÉRAL (I + II + III + IV)</b>	<b>116 824 520,73</b>	<b>116 751 677,90</b>

(1) Précédé du signe moins en cas de déficit

(2) Égal au résultat de l'exercice apparaissant en section d'exploitation (tableau I-B)

<b>III – ÉTATS FINANCIERS</b>	<b>III</b>
<b>Compte de résultat (en euros)</b>	<b>B</b>

POSTES	Exercice N	Exercice N-1
<b>PRODUITS D'EXPLOITATION</b>	<b>0,00</b>	<b>0,00</b>
Ventes de marchandises	0,00	0,00
Production vendue	0,00	0,00
<i>Prestations de services</i>	4 142 643,79	3 477 061,30
<i>Divers</i>	0,00	0,00
Production stockée	0,00	0,00
Production immobilisée	0,00	0,00
Subventions d'exploitation	1 343 389,67	1 227 601,19
Reprises sur dépréciations et provisions	0,00	0,00
Transferts de charges	0,00	0,00
Autres produits	5 094,89	90,00
<b>TOTAL I</b>	<b>5 491 128,35</b>	<b>4 704 752,49</b>
<b>CHARGES D'EXPLOITATION</b>	<b>0,00</b>	<b>0,00</b>
Achats de marchandises	0,00	0,00
Variation de stock	0,00	0,00
Achat de matières premières et autres approvisionnements	0,00	0,00
Variation de stock	0,00	0,00
Autres achats et charges externes	238 891,05	282 915,69
Impôts, taxes, et versements assimilés	0,00	0,00
<i>Sur rémunérations</i>	0,00	0,00
<i>Autres</i>	19 216,53	24 104,13
Salaires et traitements	0,00	0,00
Charges sociales	0,00	0,00
Dotations aux amortissements, aux dépréciations et aux provisions	0,00	0,00
<i>Dotations aux amortissements sur immobilisations</i>	2 877 672,82	2 721 591,79
<i>Dotations aux dépréciations des immobilisations</i>	0,00	0,00
<i>Dotations aux dépréciations des actifs circulants</i>	0,00	0,00

<b>III – ÉTATS FINANCIERS</b>	<b>III</b>
<b>Compte de résultat (en euros)</b>	<b>B</b>

POSTES	Exercice N	Exercice N-1
<i>Dotations aux provisions pour risques et charges</i>	0,00	0,00
Autres charges	0,00	0,00
<b>TOTAL II</b>	<b>3 135 780,40</b>	<b>3 028 611,61</b>
<b>A - RÉSULTAT D'EXPLOITATION (I-II)</b>	<b>2 355 347,95</b>	<b>1 676 140,88</b>
<b>PRODUITS FINANCIERS</b>	<b>0,00</b>	<b>0,00</b>
Valeurs mobilières et créances de l'actif immobilisé	0,00	0,00
Autres intérêts et produits assimilés	0,00	0,00
Reprises sur dépréciations et provisions	0,00	0,00
Transferts de charges	0,00	0,00
Gains de change	0,00	0,00
Produits net sur cessions de valeurs mobilières de placement	0,00	0,00
<b>TOTAL III</b>	<b>0,00</b>	<b>0,00</b>
<b>CHARGES FINANCIÈRES</b>	<b>0,00</b>	<b>0,00</b>
Dotations aux amortissements, aux dépréciations et aux provisions	0,00	0,00
Intérêts et charges assimilées	1 371 664,14	1 439 194,73
Pertes de change	0,00	0,00
Charges nettes sur cessions de valeurs mobilières de placement	0,00	0,00
<b>TOTAL IV</b>	<b>1 371 664,14</b>	<b>1 439 194,73</b>
<b>B - RÉSULTAT FINANCIER (III-IV)</b>	<b>-1 371 664,14</b>	<b>-1 439 194,73</b>
<b>A + B - RÉSULTAT COURANT</b>	<b>983 683,81</b>	<b>236 946,15</b>
<b>PRODUITS EXCEPTIONNELS</b>	<b>0,00</b>	<b>0,00</b>
Sur opérations de gestion	0,00	0,00
<i>Subventions exceptionnelles</i>	0,00	0,00
<i>Autres opérations</i>	0,00	473,00
Sur opérations en capital	0,00	0,00
<i>Produits des cessions d'immobilisations</i>	0,00	0,00
<i>Autres opérations</i>	665 726,00	665 726,00

<b>III – ÉTATS FINANCIERS</b>	<b>III</b>
<b>Compte de résultat (en euros)</b>	<b>B</b>

POSTES	Exercice N	Exercice N-1
Reprises sur dépréciations et provisions	0,00	0,00
Transferts de charges	0,00	0,00
<b>TOTAL V</b>	<b>665 726,00</b>	<b>666 199,00</b>
<b>CHARGES EXCEPTIONNELLES</b>	<b>0,00</b>	<b>0,00</b>
Sur opérations de gestion	0,00	0,00
<i>Subventions exceptionnelles</i>	<i>0,00</i>	<i>0,00</i>
<i>Autres opérations</i>	<i>0,00</i>	<i>0,00</i>
Sur opérations en capital	0,00	0,00
<i>Valeur comptable des immobilisations cédées</i>	<i>0,00</i>	<i>0,00</i>
<i>Autres opérations</i>	<i>0,00</i>	<i>0,00</i>
Dotations aux amortissements, aux dépréciations et aux provisions	0,00	0,00
<b>TOTAL VI</b>	<b>0,00</b>	<b>0,00</b>
<b>C - RÉSULTAT EXCEPTIONNEL (V-VI)</b>	<b>665 726,00</b>	<b>666 199,00</b>
<b>TOTAL DES PRODUITS (I+III+V)</b>	<b>6 156 854,35</b>	<b>5 370 951,49</b>
<b>TOTAL DES CHARGES (II+IV+VI+VII)</b>	<b>4 507 444,54</b>	<b>4 467 806,34</b>
<b>RÉSULTAT DE L'EXERCICE</b>	<b>1 649 409,81</b>	<b>903 145,15</b>

<b>III – ÉTATS FINANCIERS</b>	<b>III</b>
<b>Balance des comptes</b>	<b>C</b>

Numéro de compte	Libellé du compte	Balance d'entrée		Opérations non budgétaires		Opérations budgétaires		Total		Soldes	
		Débit	Crédit	Débit	Crédit	Débit	Crédit	Débit	Crédit	Débit	Crédit
1021	Dotation	0,00	1 406 888,72	0,00	0,00	0,00	0,00	0,00	1 406 888,72	0,00	1 406 888,72
10222	FCTVA	0,00	5 482 747,60	0,00	0,00	0,00	4 082,85	0,00	5 486 830,45	0,00	5 486 830,45
	<b>Sous Total compte 1022</b>	<b>0,00</b>	<b>5 482 747,60</b>	<b>0,00</b>	<b>0,00</b>	<b>0,00</b>	<b>4 082,85</b>	<b>0,00</b>	<b>5 486 830,45</b>	<b>0,00</b>	<b>5 486 830,45</b>
1027	Mise à disposition chez le bénéficiaire	0,00	1 567 193,26	0,00	0,00	0,00	0,00	0,00	1 567 193,26	0,00	1 567 193,26
	<b>Sous Total compte 102</b>	<b>0,00</b>	<b>8 456 829,58</b>	<b>0,00</b>	<b>0,00</b>	<b>0,00</b>	<b>4 082,85</b>	<b>0,00</b>	<b>8 460 912,43</b>	<b>0,00</b>	<b>8 460 912,43</b>
1068	Autres réserves	0,00	32 907 634,30	0,00	0,00	0,00	1 846 579,04	0,00	34 754 213,34	0,00	34 754 213,34
	<b>Sous Total compte 106</b>	<b>0,00</b>	<b>32 907 634,30</b>	<b>0,00</b>	<b>0,00</b>	<b>0,00</b>	<b>1 846 579,04</b>	<b>0,00</b>	<b>34 754 213,34</b>	<b>0,00</b>	<b>34 754 213,34</b>
	<b>Sous Total compte 10</b>	<b>0,00</b>	<b>41 364 463,88</b>	<b>0,00</b>	<b>0,00</b>	<b>0,00</b>	<b>1 850 661,89</b>	<b>0,00</b>	<b>43 215 125,77</b>	<b>0,00</b>	<b>43 215 125,77</b>
110	Report à nouveau solde créditeur	0,00	943 433,89	1 846 579,04	903 145,15	0,00	0,00	1 846 579,04	1 846 579,04	0,00	0,00
	<b>Sous Total compte 11</b>	<b>0,00</b>	<b>943 433,89</b>	<b>1 846 579,04</b>	<b>903 145,15</b>	<b>0,00</b>	<b>0,00</b>	<b>1 846 579,04</b>	<b>1 846 579,04</b>	<b>0,00</b>	<b>0,00</b>
12	Résultat exercice bénéf ou perte	0,00	903 145,15	903 145,15	0,00	0,00	0,00	903 145,15	903 145,15	0,00	0,00
	<b>Sous Total compte 12</b>	<b>0,00</b>	<b>903 145,15</b>	<b>903 145,15</b>	<b>0,00</b>	<b>0,00</b>	<b>0,00</b>	<b>903 145,15</b>	<b>903 145,15</b>	<b>0,00</b>	<b>0,00</b>
13111	Agence de l'eau	0,00	24 675 943,53	0,00	0,00	27 521,00	253 596,00	27 521,00	24 929 539,53	0,00	24 902 018,53
	<b>Sous Total compte 1311</b>	<b>0,00</b>	<b>24 675 943,53</b>	<b>0,00</b>	<b>0,00</b>	<b>27 521,00</b>	<b>253 596,00</b>	<b>27 521,00</b>	<b>24 929 539,53</b>	<b>0,00</b>	<b>24 902 018,53</b>
1312	Région	0,00	2 489 545,45	0,00	0,00	0,00	0,00	0,00	2 489 545,45	0,00	2 489 545,45
1313	Dépt	0,00	2 029 762,59	0,00	0,00	0,00	0,00	0,00	2 029 762,59	0,00	2 029 762,59
1314	Cnes	0,00	45 766,50	0,00	0,00	0,00	0,00	0,00	45 766,50	0,00	45 766,50
1316	Autres EPL	0,00	132 593,99	0,00	0,00	0,00	0,00	0,00	132 593,99	0,00	132 593,99
1318	Autres	0,00	1 217 763,92	0,00	0,00	0,00	0,00	0,00	1 217 763,92	0,00	1 217 763,92
	<b>Sous Total compte 131</b>	<b>0,00</b>	<b>30 591 375,98</b>	<b>0,00</b>	<b>0,00</b>	<b>27 521,00</b>	<b>253 596,00</b>	<b>27 521,00</b>	<b>30 844 971,98</b>	<b>0,00</b>	<b>30 817 450,98</b>
139111	Agence de l'eau	6 539 756,12	0,00	0,00	0,00	538 532,00	0,00	7 078 288,12	0,00	7 078 288,12	0,00
	<b>Sous Total compte 13911</b>	<b>6 539 756,12</b>	<b>0,00</b>	<b>0,00</b>	<b>0,00</b>	<b>538 532,00</b>	<b>0,00</b>	<b>7 078 288,12</b>	<b>0,00</b>	<b>7 078 288,12</b>	<b>0,00</b>
13912	Subv équipt transf - Région	1 300 045,03	0,00	0,00	0,00	55 000,00	0,00	1 355 045,03	0,00	1 355 045,03	0,00

<b>III – ÉTATS FINANCIERS</b>	<b>III</b>
<b>Balance des comptes</b>	<b>C</b>

Numéro de compte	Libellé du compte	Balance d'entrée		Opérations non budgétaires		Opérations budgétaires		Total		Soldes	
		Débit	Crédit	Débit	Crédit	Débit	Crédit	Débit	Crédit	Débit	Crédit
13913	Subv équipt transf - Dépt	545 597,07	0,00	0,00	0,00	45 596,00	0,00	591 193,07	0,00	591 193,07	0,00
13916	Subv équipt transf - autres EPL	2 286,00	0,00	0,00	0,00	2 286,00	0,00	4 572,00	0,00	4 572,00	0,00
13918	Subv équipt transf autres	523 019,36	0,00	0,00	0,00	24 312,00	0,00	547 331,36	0,00	547 331,36	0,00
	<b>Sous Total compte 1391</b>	<b>8 910 703,58</b>	<b>0,00</b>	<b>0,00</b>	<b>0,00</b>	<b>665 726,00</b>	<b>0,00</b>	<b>9 576 429,58</b>	<b>0,00</b>	<b>9 576 429,58</b>	<b>0,00</b>
	<b>Sous Total compte 139</b>	<b>8 910 703,58</b>	<b>0,00</b>	<b>0,00</b>	<b>0,00</b>	<b>665 726,00</b>	<b>0,00</b>	<b>9 576 429,58</b>	<b>0,00</b>	<b>9 576 429,58</b>	<b>0,00</b>
	<b>Sous Total compte 13</b>	<b>8 910 703,58</b>	<b>30 591 375,98</b>	<b>0,00</b>	<b>0,00</b>	<b>693 247,00</b>	<b>253 596,00</b>	<b>9 603 950,58</b>	<b>30 844 971,98</b>	<b>0,00</b>	<b>21 241 021,40</b>
1641	Emprunts en euros	0,00	38 442 495,89	0,00	0,00	3 297 576,18	0,00	3 297 576,18	38 442 495,89	0,00	35 144 919,71
	<b>Sous Total compte 164</b>	<b>0,00</b>	<b>38 442 495,89</b>	<b>0,00</b>	<b>0,00</b>	<b>3 297 576,18</b>	<b>0,00</b>	<b>3 297 576,18</b>	<b>38 442 495,89</b>	<b>0,00</b>	<b>35 144 919,71</b>
165	Dép et caution reçus	0,00	1 000,00	0,00	0,00	0,00	0,00	0,00	1 000,00	0,00	1 000,00
1681	Autres emprunts	0,00	1 061 818,28	0,00	0,00	55 406,97	0,00	55 406,97	1 061 818,28	0,00	1 006 411,31
16884	Int sur empts étab crédit	0,00	446 601,03	446 601,03	408 479,91	0,00	0,00	446 601,03	855 080,94	0,00	408 479,91
	<b>Sous Total compte 1688</b>	<b>0,00</b>	<b>446 601,03</b>	<b>446 601,03</b>	<b>408 479,91</b>	<b>0,00</b>	<b>0,00</b>	<b>446 601,03</b>	<b>855 080,94</b>	<b>0,00</b>	<b>408 479,91</b>
	<b>Sous Total compte 168</b>	<b>0,00</b>	<b>1 508 419,31</b>	<b>446 601,03</b>	<b>408 479,91</b>	<b>55 406,97</b>	<b>0,00</b>	<b>502 008,00</b>	<b>1 916 899,22</b>	<b>0,00</b>	<b>1 414 891,22</b>
	<b>Sous Total compte 16</b>	<b>0,00</b>	<b>39 951 915,20</b>	<b>446 601,03</b>	<b>408 479,91</b>	<b>3 352 983,15</b>	<b>0,00</b>	<b>3 799 584,18</b>	<b>40 360 395,11</b>	<b>0,00</b>	<b>36 560 810,93</b>
181	Cpte liaison : affectation	0,00	11 365 601,63	0,00	0,00	0,00	0,00	0,00	11 365 601,63	0,00	11 365 601,63
	<b>Sous Total compte 18</b>	<b>0,00</b>	<b>11 365 601,63</b>	<b>0,00</b>	<b>0,00</b>	<b>0,00</b>	<b>0,00</b>	<b>0,00</b>	<b>11 365 601,63</b>	<b>0,00</b>	<b>11 365 601,63</b>
	<b>Total classe 1</b>	<b>8 910 703,58</b>	<b>125 119 935,73</b>	<b>3 196 325,22</b>	<b>1 311 625,06</b>	<b>4 046 230,15</b>	<b>2 104 257,89</b>	<b>16 153 258,95</b>	<b>128 535 818,68</b>	<b>9 576 429,58</b>	<b>121 958 989,31</b>
2031	Frais d'études	366 594,27	0,00	0,00	0,00	127 274,89	192 558,64	493 869,16	192 558,64	301 310,52	0,00
	<b>Sous Total compte 203</b>	<b>366 594,27</b>	<b>0,00</b>	<b>0,00</b>	<b>0,00</b>	<b>127 274,89</b>	<b>192 558,64</b>	<b>493 869,16</b>	<b>192 558,64</b>	<b>301 310,52</b>	<b>0,00</b>
2088	Autres immobilisations incorporelles	12 516,19	0,00	0,00	0,00	0,00	0,00	12 516,19	0,00	12 516,19	0,00
	<b>Sous Total compte 208</b>	<b>12 516,19</b>	<b>0,00</b>	<b>0,00</b>	<b>0,00</b>	<b>0,00</b>	<b>0,00</b>	<b>12 516,19</b>	<b>0,00</b>	<b>12 516,19</b>	<b>0,00</b>
	<b>Sous Total compte 20</b>	<b>379 110,46</b>	<b>0,00</b>	<b>0,00</b>	<b>0,00</b>	<b>127 274,89</b>	<b>192 558,64</b>	<b>506 385,35</b>	<b>192 558,64</b>	<b>313 826,71</b>	<b>0,00</b>
2111	Terrains nus	16 006,63	0,00	0,00	0,00	0,00	0,00	16 006,63	0,00	16 006,63	0,00

<b>III – ÉTATS FINANCIERS</b>	<b>III</b>
<b>Balance des comptes</b>	<b>C</b>

Numéro de compte	Libellé du compte	Balance d'entrée		Opérations non budgétaires		Opérations budgétaires		Total		Soldes	
		Débit	Crédit	Débit	Crédit	Débit	Crédit	Débit	Crédit	Débit	Crédit
	<b>Sous Total compte 211</b>	<b>16 006,63</b>	<b>0,00</b>	<b>0,00</b>	<b>0,00</b>	<b>0,00</b>	<b>0,00</b>	<b>16 006,63</b>	<b>0,00</b>	<b>16 006,63</b>	<b>0,00</b>
2128	Autres terrains	35 194,00	0,00	0,00	0,00	0,00	0,00	35 194,00	0,00	35 194,00	0,00
	<b>Sous Total compte 212</b>	<b>35 194,00</b>	<b>0,00</b>	<b>0,00</b>	<b>0,00</b>	<b>0,00</b>	<b>0,00</b>	<b>35 194,00</b>	<b>0,00</b>	<b>35 194,00</b>	<b>0,00</b>
21311	Batiments exploitation	5 004 011,25	0,00	0,00	0,00	0,00	0,00	5 004 011,25	0,00	5 004 011,25	0,00
	<b>Sous Total compte 2131</b>	<b>5 004 011,25</b>	<b>0,00</b>	<b>0,00</b>	<b>0,00</b>	<b>0,00</b>	<b>0,00</b>	<b>5 004 011,25</b>	<b>0,00</b>	<b>5 004 011,25</b>	<b>0,00</b>
21351	Batiments exploitation	163 032,56	0,00	0,00	0,00	0,00	0,00	163 032,56	0,00	163 032,56	0,00
21355	Batiments administratifs	95 869,60	0,00	0,00	0,00	0,00	0,00	95 869,60	0,00	95 869,60	0,00
	<b>Sous Total compte 2135</b>	<b>258 902,16</b>	<b>0,00</b>	<b>0,00</b>	<b>0,00</b>	<b>0,00</b>	<b>0,00</b>	<b>258 902,16</b>	<b>0,00</b>	<b>258 902,16</b>	<b>0,00</b>
	<b>Sous Total compte 213</b>	<b>5 262 913,41</b>	<b>0,00</b>	<b>0,00</b>	<b>0,00</b>	<b>0,00</b>	<b>0,00</b>	<b>5 262 913,41</b>	<b>0,00</b>	<b>5 262 913,41</b>	<b>0,00</b>
2151	Instal complexes spécial	1 850,00	0,00	0,00	0,00	0,00	0,00	1 850,00	0,00	1 850,00	0,00
21531	Réseaux adduction eau	10 900,13	0,00	0,00	0,00	0,00	0,00	10 900,13	0,00	10 900,13	0,00
21532	Réseaux assainissement	36 024 629,36	0,00	0,00	0,00	0,00	0,00	36 024 629,36	0,00	36 024 629,36	0,00
	<b>Sous Total compte 2153</b>	<b>36 035 529,49</b>	<b>0,00</b>	<b>0,00</b>	<b>0,00</b>	<b>0,00</b>	<b>0,00</b>	<b>36 035 529,49</b>	<b>0,00</b>	<b>36 035 529,49</b>	<b>0,00</b>
2155	Outillage industriel	26 091 101,40	0,00	0,00	0,00	0,00	0,00	26 091 101,40	0,00	26 091 101,40	0,00
	<b>Sous Total compte 215</b>	<b>62 128 480,89</b>	<b>0,00</b>	<b>0,00</b>	<b>0,00</b>	<b>0,00</b>	<b>0,00</b>	<b>62 128 480,89</b>	<b>0,00</b>	<b>62 128 480,89</b>	<b>0,00</b>
217311	Batiments exploitation	2 057 555,64	0,00	0,00	0,00	0,00	0,00	2 057 555,64	0,00	2 057 555,64	0,00
	<b>Sous Total compte 21731</b>	<b>2 057 555,64</b>	<b>0,00</b>	<b>0,00</b>	<b>0,00</b>	<b>0,00</b>	<b>0,00</b>	<b>2 057 555,64</b>	<b>0,00</b>	<b>2 057 555,64</b>	<b>0,00</b>
217351	Batiments exploitation	10 155,68	0,00	0,00	0,00	0,00	0,00	10 155,68	0,00	10 155,68	0,00
	<b>Sous Total compte 21735</b>	<b>10 155,68</b>	<b>0,00</b>	<b>0,00</b>	<b>0,00</b>	<b>0,00</b>	<b>0,00</b>	<b>10 155,68</b>	<b>0,00</b>	<b>10 155,68</b>	<b>0,00</b>
	<b>Sous Total compte 2173</b>	<b>2 067 711,32</b>	<b>0,00</b>	<b>0,00</b>	<b>0,00</b>	<b>0,00</b>	<b>0,00</b>	<b>2 067 711,32</b>	<b>0,00</b>	<b>2 067 711,32</b>	<b>0,00</b>
217532	Réseaux assainissement	3 693 877,11	0,00	39 955,16	0,00	0,00	0,00	3 733 832,27	0,00	3 733 832,27	0,00
	<b>Sous Total compte 21753</b>	<b>3 693 877,11</b>	<b>0,00</b>	<b>39 955,16</b>	<b>0,00</b>	<b>0,00</b>	<b>0,00</b>	<b>3 733 832,27</b>	<b>0,00</b>	<b>3 733 832,27</b>	<b>0,00</b>
217562	Service d'assainissement	301 866,77	0,00	0,00	0,00	0,00	0,00	301 866,77	0,00	301 866,77	0,00

<b>III – ÉTATS FINANCIERS</b>	<b>III</b>
<b>Balance des comptes</b>	<b>C</b>

Numéro de compte	Libellé du compte	Balance d'entrée		Opérations non budgétaires		Opérations budgétaires		Total		Soldes	
		Débit	Crédit	Débit	Crédit	Débit	Crédit	Débit	Crédit	Débit	Crédit
	<b>Sous Total compte 21756</b>	<b>301 866,77</b>	<b>0,00</b>	<b>0,00</b>	<b>0,00</b>	<b>0,00</b>	<b>0,00</b>	<b>301 866,77</b>	<b>0,00</b>	<b>301 866,77</b>	<b>0,00</b>
	<b>Sous Total compte 2175</b>	<b>3 995 743,88</b>	<b>0,00</b>	<b>39 955,16</b>	<b>0,00</b>	<b>0,00</b>	<b>0,00</b>	<b>4 035 699,04</b>	<b>0,00</b>	<b>4 035 699,04</b>	<b>0,00</b>
21783	Mat bureau mat informatique	13 449,98	0,00	0,00	0,00	0,00	0,00	13 449,98	0,00	13 449,98	0,00
	<b>Sous Total compte 2178</b>	<b>13 449,98</b>	<b>0,00</b>	<b>0,00</b>	<b>0,00</b>	<b>0,00</b>	<b>0,00</b>	<b>13 449,98</b>	<b>0,00</b>	<b>13 449,98</b>	<b>0,00</b>
	<b>Sous Total compte 217</b>	<b>6 076 905,18</b>	<b>0,00</b>	<b>39 955,16</b>	<b>0,00</b>	<b>0,00</b>	<b>0,00</b>	<b>6 116 860,34</b>	<b>0,00</b>	<b>6 116 860,34</b>	<b>0,00</b>
2181	Instal gales agencet amngts divers	60 373 020,96	0,00	1 778 370,42	0,00	0,00	0,00	62 151 391,38	0,00	62 151 391,38	0,00
	<b>Sous Total compte 218</b>	<b>60 373 020,96</b>	<b>0,00</b>	<b>1 778 370,42</b>	<b>0,00</b>	<b>0,00</b>	<b>0,00</b>	<b>62 151 391,38</b>	<b>0,00</b>	<b>62 151 391,38</b>	<b>0,00</b>
	<b>Sous Total compte 21</b>	<b>133 892 521,07</b>	<b>0,00</b>	<b>1 818 325,58</b>	<b>0,00</b>	<b>0,00</b>	<b>0,00</b>	<b>135 710 846,65</b>	<b>0,00</b>	<b>135 710 846,65</b>	<b>0,00</b>
2315	Instal mat outil techn	835 625,23	0,00	47 974,38	47 974,38	941 869,18	159 122,18	1 825 468,79	207 096,56	1 618 372,23	0,00
2317	Immob reçues au titre mise à dispo	153 913,20	0,00	0,00	39 955,16	330 435,91	24 645,00	484 349,11	64 600,16	419 748,95	0,00
2318	Autres immobilisat corporelles en cours	5 708 981,13	0,00	0,00	1 778 370,42	55 343,81	9 223,96	5 764 324,94	1 787 594,38	3 976 730,56	0,00
	<b>Sous Total compte 231</b>	<b>6 698 519,56</b>	<b>0,00</b>	<b>47 974,38</b>	<b>1 866 299,96</b>	<b>1 327 648,90</b>	<b>192 991,14</b>	<b>8 074 142,84</b>	<b>2 059 291,10</b>	<b>6 014 851,74</b>	<b>0,00</b>
	<b>Sous Total compte 23</b>	<b>6 698 519,56</b>	<b>0,00</b>	<b>47 974,38</b>	<b>1 866 299,96</b>	<b>1 327 648,90</b>	<b>192 991,14</b>	<b>8 074 142,84</b>	<b>2 059 291,10</b>	<b>6 014 851,74</b>	<b>0,00</b>
266	Autres formes de participation	28,04	0,00	0,00	0,00	0,00	0,00	28,04	0,00	28,04	0,00
	<b>Sous Total compte 26</b>	<b>28,04</b>	<b>0,00</b>	<b>0,00</b>	<b>0,00</b>	<b>0,00</b>	<b>0,00</b>	<b>28,04</b>	<b>0,00</b>	<b>28,04</b>	<b>0,00</b>
2762	Créances transf droits déduction TVA	0,00	0,00	0,00	0,00	190 418,34	190 418,34	190 418,34	190 418,34	0,00	0,00
	<b>Sous Total compte 276</b>	<b>0,00</b>	<b>0,00</b>	<b>0,00</b>	<b>0,00</b>	<b>190 418,34</b>	<b>190 418,34</b>	<b>190 418,34</b>	<b>190 418,34</b>	<b>0,00</b>	<b>0,00</b>
	<b>Sous Total compte 27</b>	<b>0,00</b>	<b>0,00</b>	<b>0,00</b>	<b>0,00</b>	<b>190 418,34</b>	<b>190 418,34</b>	<b>190 418,34</b>	<b>190 418,34</b>	<b>0,00</b>	<b>0,00</b>
28031	Amort frais études	0,00	8 465,20	0,00	0,00	0,00	1 693,00	0,00	10 158,20	0,00	10 158,20
	<b>Sous Total compte 2803</b>	<b>0,00</b>	<b>8 465,20</b>	<b>0,00</b>	<b>0,00</b>	<b>0,00</b>	<b>1 693,00</b>	<b>0,00</b>	<b>10 158,20</b>	<b>0,00</b>	<b>10 158,20</b>
28088	Autres immobilisations incorporelles	0,00	3 382,55	0,00	0,00	0,00	126,00	0,00	3 508,55	0,00	3 508,55
	<b>Sous Total compte 2808</b>	<b>0,00</b>	<b>3 382,55</b>	<b>0,00</b>	<b>0,00</b>	<b>0,00</b>	<b>126,00</b>	<b>0,00</b>	<b>3 508,55</b>	<b>0,00</b>	<b>3 508,55</b>

<b>III – ÉTATS FINANCIERS</b>	<b>III</b>
<b>Balance des comptes</b>	<b>C</b>

Numéro de compte	Libellé du compte	Balance d'entrée		Opérations non budgétaires		Opérations budgétaires		Total		Soldes	
		Débit	Crédit	Débit	Crédit	Débit	Crédit	Débit	Crédit	Débit	Crédit
	<b>Sous Total compte 280</b>	<b>0,00</b>	<b>11 847,75</b>	<b>0,00</b>	<b>0,00</b>	<b>0,00</b>	<b>1 819,00</b>	<b>0,00</b>	<b>13 666,75</b>	<b>0,00</b>	<b>13 666,75</b>
28128	Autres terrains	0,00	11 966,44	0,00	0,00	0,00	704,00	0,00	12 670,44	0,00	12 670,44
	<b>Sous Total compte 2812</b>	<b>0,00</b>	<b>11 966,44</b>	<b>0,00</b>	<b>0,00</b>	<b>0,00</b>	<b>704,00</b>	<b>0,00</b>	<b>12 670,44</b>	<b>0,00</b>	<b>12 670,44</b>
28131	Bâtiments	0,00	1 728 743,90	0,00	0,00	0,00	99 975,00	0,00	1 828 718,90	0,00	1 828 718,90
28135	Igac constructions	0,00	106 220,47	0,00	0,00	0,00	6 457,00	0,00	112 677,47	0,00	112 677,47
	<b>Sous Total compte 2813</b>	<b>0,00</b>	<b>1 834 964,37</b>	<b>0,00</b>	<b>0,00</b>	<b>0,00</b>	<b>106 432,00</b>	<b>0,00</b>	<b>1 941 396,37</b>	<b>0,00</b>	<b>1 941 396,37</b>
28151	Instal complexes spécial	0,00	185,00	0,00	0,00	0,00	37,00	0,00	222,00	0,00	222,00
28153	Installations à caractère spécifique	0,00	9 993 317,07	0,00	0,00	0,00	719 944,00	0,00	10 713 261,07	0,00	10 713 261,07
28155	Outillage industriel	0,00	7 931 637,38	0,00	0,00	0,00	283 058,00	0,00	8 214 695,38	0,00	8 214 695,38
	<b>Sous Total compte 2815</b>	<b>0,00</b>	<b>17 925 139,45</b>	<b>0,00</b>	<b>0,00</b>	<b>0,00</b>	<b>1 003 039,00</b>	<b>0,00</b>	<b>18 928 178,45</b>	<b>0,00</b>	<b>18 928 178,45</b>
28173	Constructions	0,00	871 291,11	0,00	0,00	0,00	66 828,00	0,00	938 119,11	0,00	938 119,11
28175	Instal mat outil techn	0,00	1 852 575,22	0,00	0,00	0,00	94 313,82	0,00	1 946 889,04	0,00	1 946 889,04
28178	Autres immobilisations corporelles	0,00	12 358,02	0,00	0,00	0,00	122,00	0,00	12 480,02	0,00	12 480,02
	<b>Sous Total compte 2817</b>	<b>0,00</b>	<b>2 736 224,35</b>	<b>0,00</b>	<b>0,00</b>	<b>0,00</b>	<b>161 263,82</b>	<b>0,00</b>	<b>2 897 488,17</b>	<b>0,00</b>	<b>2 897 488,17</b>
28181	Instal gales agent amngts divers	0,00	3 485 133,76	0,00	0,00	0,00	1 604 415,00	0,00	5 089 548,76	0,00	5 089 548,76
	<b>Sous Total compte 2818</b>	<b>0,00</b>	<b>3 485 133,76</b>	<b>0,00</b>	<b>0,00</b>	<b>0,00</b>	<b>1 604 415,00</b>	<b>0,00</b>	<b>5 089 548,76</b>	<b>0,00</b>	<b>5 089 548,76</b>
	<b>Sous Total compte 281</b>	<b>0,00</b>	<b>25 993 428,37</b>	<b>0,00</b>	<b>0,00</b>	<b>0,00</b>	<b>2 875 853,82</b>	<b>0,00</b>	<b>28 869 282,19</b>	<b>0,00</b>	<b>28 869 282,19</b>
	<b>Sous Total compte 28</b>	<b>0,00</b>	<b>26 005 276,12</b>	<b>0,00</b>	<b>0,00</b>	<b>0,00</b>	<b>2 877 672,82</b>	<b>0,00</b>	<b>28 882 948,94</b>	<b>0,00</b>	<b>28 882 948,94</b>
	<b>Total classe 2</b>	<b>140 970 179,13</b>	<b>26 005 276,12</b>	<b>1 866 299,96</b>	<b>1 866 299,96</b>	<b>1 645 342,13</b>	<b>3 453 640,94</b>	<b>144 481 821,22</b>	<b>31 325 217,02</b>	<b>142 039 553,14</b>	<b>28 882 948,94</b>
4011	Fournisseurs	0,00	0,00	297 236,61	297 236,61	0,00	0,00	297 236,61	297 236,61	0,00	0,00
	<b>Sous Total compte 401</b>	<b>0,00</b>	<b>0,00</b>	<b>297 236,61</b>	<b>297 236,61</b>	<b>0,00</b>	<b>0,00</b>	<b>297 236,61</b>	<b>297 236,61</b>	<b>0,00</b>	<b>0,00</b>
4041	Fournis immob	0,00	0,00	1 262 365,15	1 262 365,15	0,00	0,00	1 262 365,15	1 262 365,15	0,00	0,00

<b>III – ÉTATS FINANCIERS</b>	<b>III</b>
<b>Balance des comptes</b>	<b>C</b>

Numéro de compte	Libellé du compte	Balance d'entrée		Opérations non budgétaires		Opérations budgétaires		Total		Soldes	
		Débit	Crédit	Débit	Crédit	Débit	Crédit	Débit	Crédit	Débit	Crédit
40471	Fournis immob - Retenues de garantie	0,00	7 406,12	0,00	1 096,97	0,00	0,00	0,00	8 503,09	0,00	8 503,09
	<b>Sous Total compte 4047</b>	<b>0,00</b>	<b>7 406,12</b>	<b>0,00</b>	<b>1 096,97</b>	<b>0,00</b>	<b>0,00</b>	<b>0,00</b>	<b>8 503,09</b>	<b>0,00</b>	<b>8 503,09</b>
	<b>Sous Total compte 404</b>	<b>0,00</b>	<b>7 406,12</b>	<b>1 262 365,15</b>	<b>1 263 462,12</b>	<b>0,00</b>	<b>0,00</b>	<b>1 262 365,15</b>	<b>1 270 868,24</b>	<b>0,00</b>	<b>8 503,09</b>
408	Fournis factures non parvenues	0,00	192 944,45	192 944,45	134 598,89	0,00	0,00	192 944,45	327 543,34	0,00	134 598,89
	<b>Sous Total compte 40</b>	<b>0,00</b>	<b>200 350,57</b>	<b>1 752 546,21</b>	<b>1 695 297,62</b>	<b>0,00</b>	<b>0,00</b>	<b>1 752 546,21</b>	<b>1 895 648,19</b>	<b>0,00</b>	<b>143 101,98</b>
411	Clients	0,00	0,00	4 700,00	4 700,00	0,00	0,00	4 700,00	4 700,00	0,00	0,00
418	Clients - produits non encore facturés	1 700 172,45	0,00	2 258 516,53	1 700 172,45	0,00	0,00	3 958 688,98	1 700 172,45	2 258 516,53	0,00
	<b>Sous Total compte 41</b>	<b>1 700 172,45</b>	<b>0,00</b>	<b>2 263 216,53</b>	<b>1 704 872,45</b>	<b>0,00</b>	<b>0,00</b>	<b>3 963 388,98</b>	<b>1 704 872,45</b>	<b>2 258 516,53</b>	<b>0,00</b>
4411	Etat aut coll publ subv à recev amiable	0,00	0,00	1 264 229,33	0,00	0,00	0,00	1 264 229,33	0,00	1 264 229,33	0,00
	<b>Sous Total compte 441</b>	<b>0,00</b>	<b>0,00</b>	<b>1 264 229,33</b>	<b>0,00</b>	<b>0,00</b>	<b>0,00</b>	<b>1 264 229,33</b>	<b>0,00</b>	<b>1 264 229,33</b>	<b>0,00</b>
4432	Opér particul avec Etat rec amiable	0,00	0,00	114 657,25	0,00	0,00	0,00	114 657,25	0,00	114 657,25	0,00
	<b>Sous Total compte 443</b>	<b>0,00</b>	<b>0,00</b>	<b>114 657,25</b>	<b>0,00</b>	<b>0,00</b>	<b>0,00</b>	<b>114 657,25</b>	<b>0,00</b>	<b>114 657,25</b>	<b>0,00</b>
446	Agences de l'eau	0,00	0,00	16 329,79	16 329,79	0,00	0,00	16 329,79	16 329,79	0,00	0,00
447	Autres impôts taxes verSEMENTS assimilés	0,00	0,00	4 350,03	4 350,03	0,00	0,00	4 350,03	4 350,03	0,00	0,00
4486	Etat - autres charges à payer	0,00	5 673,24	5 673,24	2 119,95	0,00	0,00	5 673,24	7 793,19	0,00	2 119,95
4487	Etat - produits à recevoir	2 694,00	0,00	0,00	2 694,00	0,00	0,00	2 694,00	2 694,00	0,00	0,00
	<b>Sous Total compte 448</b>	<b>2 694,00</b>	<b>5 673,24</b>	<b>5 673,24</b>	<b>4 813,95</b>	<b>0,00</b>	<b>0,00</b>	<b>8 367,24</b>	<b>10 487,19</b>	<b>0,00</b>	<b>2 119,95</b>
	<b>Sous Total compte 44</b>	<b>2 694,00</b>	<b>5 673,24</b>	<b>1 405 239,64</b>	<b>25 493,77</b>	<b>0,00</b>	<b>0,00</b>	<b>1 407 933,64</b>	<b>31 167,01</b>	<b>1 376 766,63</b>	<b>0,00</b>
4517	Cpte rattach avec à subdiv par budg ann	0,00	336 614,46	4 108 603,35	6 418 961,15	0,00	0,00	4 108 603,35	6 755 575,61	0,00	2 646 972,26
	<b>Sous Total compte 451</b>	<b>0,00</b>	<b>336 614,46</b>	<b>4 108 603,35</b>	<b>6 418 961,15</b>	<b>0,00</b>	<b>0,00</b>	<b>4 108 603,35</b>	<b>6 755 575,61</b>	<b>0,00</b>	<b>2 646 972,26</b>
	<b>Sous Total compte 45</b>	<b>0,00</b>	<b>336 614,46</b>	<b>4 108 603,35</b>	<b>6 418 961,15</b>	<b>0,00</b>	<b>0,00</b>	<b>4 108 603,35</b>	<b>6 755 575,61</b>	<b>0,00</b>	<b>2 646 972,26</b>

<b>III – ÉTATS FINANCIERS</b>	<b>III</b>
<b>Balance des comptes</b>	<b>C</b>

Numéro de compte	Libellé du compte	Balance d'entrée		Opérations non budgétaires		Opérations budgétaires		Total		Soldes	
		Débit	Crédit	Débit	Crédit	Débit	Crédit	Débit	Crédit	Débit	Crédit
46711	Autres comptes créditeurs	0,00	0,00	573 261,89	573 261,89	0,00	0,00	573 261,89	573 261,89	0,00	0,00
	<b>Sous Total compte 4671</b>	<b>0,00</b>	<b>0,00</b>	<b>573 261,89</b>	<b>573 261,89</b>	<b>0,00</b>	<b>0,00</b>	<b>573 261,89</b>	<b>573 261,89</b>	<b>0,00</b>	<b>0,00</b>
46721	Débiteurs divers - amiable	83 908,44	0,00	80 906,69	134 301,71	0,00	0,00	164 815,13	134 301,71	30 513,42	0,00
	<b>Sous Total compte 4672</b>	<b>83 908,44</b>	<b>0,00</b>	<b>80 906,69</b>	<b>134 301,71</b>	<b>0,00</b>	<b>0,00</b>	<b>164 815,13</b>	<b>134 301,71</b>	<b>30 513,42</b>	<b>0,00</b>
	<b>Sous Total compte 467</b>	<b>83 908,44</b>	<b>0,00</b>	<b>654 168,58</b>	<b>707 563,60</b>	<b>0,00</b>	<b>0,00</b>	<b>738 077,02</b>	<b>707 563,60</b>	<b>30 513,42</b>	<b>0,00</b>
	<b>Sous Total compte 46</b>	<b>83 908,44</b>	<b>0,00</b>	<b>654 168,58</b>	<b>707 563,60</b>	<b>0,00</b>	<b>0,00</b>	<b>738 077,02</b>	<b>707 563,60</b>	<b>30 513,42</b>	<b>0,00</b>
4713	Recettes perçues avant émission titres	192,52	0,00	3 999 494,90	3 999 687,42	0,00	0,00	3 999 687,42	3 999 687,42	0,00	0,00
471412	Excédent à réimputer - personnes morales	0,00	0,00	27 521,00	27 521,00	0,00	0,00	27 521,00	27 521,00	0,00	0,00
	<b>Sous Total compte 47141</b>	<b>0,00</b>	<b>0,00</b>	<b>27 521,00</b>	<b>27 521,00</b>	<b>0,00</b>	<b>0,00</b>	<b>27 521,00</b>	<b>27 521,00</b>	<b>0,00</b>	<b>0,00</b>
	<b>Sous Total compte 4714</b>	<b>0,00</b>	<b>0,00</b>	<b>27 521,00</b>	<b>27 521,00</b>	<b>0,00</b>	<b>0,00</b>	<b>27 521,00</b>	<b>27 521,00</b>	<b>0,00</b>	<b>0,00</b>
4718	Autres recettes à régulariser	0,00	0,00	65 121,91	65 478,91	0,00	0,00	65 121,91	65 478,91	0,00	357,00
	<b>Sous Total compte 471</b>	<b>192,52</b>	<b>0,00</b>	<b>4 092 137,81</b>	<b>4 092 687,33</b>	<b>0,00</b>	<b>0,00</b>	<b>4 092 330,33</b>	<b>4 092 687,33</b>	<b>0,00</b>	<b>357,00</b>
4721	Dép sans mandatement préalable	0,00	0,00	4 198 520,34	4 198 520,34	0,00	0,00	4 198 520,34	4 198 520,34	0,00	0,00
4728	DACR - autres dépenses à régul	0,00	0,00	88 217,53	88 217,53	0,00	0,00	88 217,53	88 217,53	0,00	0,00
	<b>Sous Total compte 472</b>	<b>0,00</b>	<b>0,00</b>	<b>4 286 737,87</b>	<b>4 286 737,87</b>	<b>0,00</b>	<b>0,00</b>	<b>4 286 737,87</b>	<b>4 286 737,87</b>	<b>0,00</b>	<b>0,00</b>
	<b>Sous Total compte 47</b>	<b>192,52</b>	<b>0,00</b>	<b>8 378 875,68</b>	<b>8 379 425,20</b>	<b>0,00</b>	<b>0,00</b>	<b>8 379 068,20</b>	<b>8 379 425,20</b>	<b>0,00</b>	<b>357,00</b>
	<b>Total classe 4</b>	<b>1 786 967,41</b>	<b>542 638,27</b>	<b>18 562 649,99</b>	<b>18 931 613,79</b>	<b>0,00</b>	<b>0,00</b>	<b>20 349 617,40</b>	<b>19 474 252,06</b>	<b>3 667 916,53</b>	<b>2 792 551,19</b>
580	Opérations d'ordre budgétaires	0,00	0,00	3 926 375,80	3 926 375,80	0,00	0,00	3 926 375,80	3 926 375,80	0,00	0,00
	<b>Sous Total compte 58</b>	<b>0,00</b>	<b>0,00</b>	<b>3 926 375,80</b>	<b>3 926 375,80</b>	<b>0,00</b>	<b>0,00</b>	<b>3 926 375,80</b>	<b>3 926 375,80</b>	<b>0,00</b>	<b>0,00</b>
	<b>Total classe 5</b>	<b>0,00</b>	<b>0,00</b>	<b>3 926 375,80</b>	<b>3 926 375,80</b>	<b>0,00</b>	<b>0,00</b>	<b>3 926 375,80</b>	<b>3 926 375,80</b>	<b>0,00</b>	<b>0,00</b>
604	Achats d'études, prestations de services	0,00	0,00	0,00	0,00	22 859,10	22 859,10	22 859,10	22 859,10	0,00	0,00
6061	Fournitures non stockables (eau, énergie)	0,00	0,00	0,00	0,00	3 469,14	378,69	3 469,14	378,69	3 090,45	0,00

<b>III – ÉTATS FINANCIERS</b>	<b>III</b>
<b>Balance des comptes</b>	<b>C</b>

Numéro de compte	Libellé du compte	Balance d'entrée		Opérations non budgétaires		Opérations budgétaires		Total		Soldes	
		Débit	Crédit	Débit	Crédit	Débit	Crédit	Débit	Crédit	Débit	Crédit
	<b>Sous Total compte 606</b>	0,00	0,00	0,00	0,00	3 469,14	378,69	3 469,14	378,69	3 090,45	0,00
	<b>Sous Total compte 60</b>	0,00	0,00	0,00	0,00	26 328,24	23 237,79	26 328,24	23 237,79	3 090,45	0,00
611	Sous-traitance générale	0,00	0,00	0,00	0,00	291 107,85	145 817,66	291 107,85	145 817,66	145 290,19	0,00
61521	Bâtiments publics	0,00	0,00	0,00	0,00	5 888,45	3 481,20	5 888,45	3 481,20	2 407,25	0,00
	<b>Sous Total compte 6152</b>	0,00	0,00	0,00	0,00	5 888,45	3 481,20	5 888,45	3 481,20	2 407,25	0,00
	<b>Sous Total compte 615</b>	0,00	0,00	0,00	0,00	5 888,45	3 481,20	5 888,45	3 481,20	2 407,25	0,00
617	Etudes et recherches	0,00	0,00	0,00	0,00	13 590,00	13 590,00	13 590,00	13 590,00	0,00	0,00
	<b>Sous Total compte 61</b>	0,00	0,00	0,00	0,00	310 586,30	162 888,86	310 586,30	162 888,86	147 697,44	0,00
6218	Autre personnel extérieur	0,00	0,00	0,00	0,00	83 195,84	0,00	83 195,84	0,00	83 195,84	0,00
	<b>Sous Total compte 621</b>	0,00	0,00	0,00	0,00	83 195,84	0,00	83 195,84	0,00	83 195,84	0,00
6237	Publications	0,00	0,00	0,00	0,00	1 267,42	0,00	1 267,42	0,00	1 267,42	0,00
	<b>Sous Total compte 623</b>	0,00	0,00	0,00	0,00	1 267,42	0,00	1 267,42	0,00	1 267,42	0,00
6288	Autres	0,00	0,00	0,00	0,00	10 457,70	6 817,80	10 457,70	6 817,80	3 639,90	0,00
	<b>Sous Total compte 628</b>	0,00	0,00	0,00	0,00	10 457,70	6 817,80	10 457,70	6 817,80	3 639,90	0,00
	<b>Sous Total compte 62</b>	0,00	0,00	0,00	0,00	94 920,96	6 817,80	94 920,96	6 817,80	88 103,16	0,00
63512	Taxes foncières	0,00	0,00	0,00	0,00	2 198,00	0,00	2 198,00	0,00	2 198,00	0,00
	<b>Sous Total compte 6351</b>	0,00	0,00	0,00	0,00	2 198,00	0,00	2 198,00	0,00	2 198,00	0,00
	<b>Sous Total compte 635</b>	0,00	0,00	0,00	0,00	2 198,00	0,00	2 198,00	0,00	2 198,00	0,00
6378	Autres impôts taxes verst assimilés	0,00	0,00	0,00	0,00	22 691,77	5 673,24	22 691,77	5 673,24	17 018,53	0,00
	<b>Sous Total compte 637</b>	0,00	0,00	0,00	0,00	22 691,77	5 673,24	22 691,77	5 673,24	17 018,53	0,00
	<b>Sous Total compte 63</b>	0,00	0,00	0,00	0,00	24 889,77	5 673,24	24 889,77	5 673,24	19 216,53	0,00
66111	Intérêts réglés à l'échéance	0,00	0,00	0,00	0,00	1 409 785,26	0,00	1 409 785,26	0,00	1 409 785,26	0,00
66112	Intérêts - rattachement des icne	0,00	0,00	0,00	0,00	408 479,91	446 601,03	408 479,91	446 601,03	0,00	38 121,12

<b>III – ÉTATS FINANCIERS</b>	<b>III</b>
<b>Balance des comptes</b>	<b>C</b>

Numéro de compte	Libellé du compte	Balance d'entrée		Opérations non budgétaires		Opérations budgétaires		Total		Soldes	
		Débit	Crédit	Débit	Crédit	Débit	Crédit	Débit	Crédit	Débit	Crédit
	Sous Total compte 6611	0,00	0,00	0,00	0,00	1 818 265,17	446 601,03	1 818 265,17	446 601,03	1 371 664,14	0,00
	Sous Total compte 661	0,00	0,00	0,00	0,00	1 818 265,17	446 601,03	1 818 265,17	446 601,03	1 371 664,14	0,00
	Sous Total compte 66	0,00	0,00	0,00	0,00	1 818 265,17	446 601,03	1 818 265,17	446 601,03	1 371 664,14	0,00
6811	DA - immob corpo et incorpo	0,00	0,00	0,00	0,00	2 877 672,82	0,00	2 877 672,82	0,00	2 877 672,82	0,00
	Sous Total compte 681	0,00	0,00	0,00	0,00	2 877 672,82	0,00	2 877 672,82	0,00	2 877 672,82	0,00
	Sous Total compte 68	0,00	0,00	0,00	0,00	2 877 672,82	0,00	2 877 672,82	0,00	2 877 672,82	0,00
	<b>Total classe 6</b>	<b>0,00</b>	<b>0,00</b>	<b>0,00</b>	<b>0,00</b>	<b>5 152 663,26</b>	<b>645 218,72</b>	<b>5 152 663,26</b>	<b>645 218,72</b>	<b>4 545 565,66</b>	<b>38 121,12</b>
70611	Redevances assainisSEment collectif	0,00	0,00	0,00	0,00	1 700 172,45	5 842 816,24	1 700 172,45	5 842 816,24	0,00	4 142 643,79
	Sous Total compte 7061	0,00	0,00	0,00	0,00	1 700 172,45	5 842 816,24	1 700 172,45	5 842 816,24	0,00	4 142 643,79
	Sous Total compte 706	0,00	0,00	0,00	0,00	1 700 172,45	5 842 816,24	1 700 172,45	5 842 816,24	0,00	4 142 643,79
	Sous Total compte 70	0,00	0,00	0,00	0,00	1 700 172,45	5 842 816,24	1 700 172,45	5 842 816,24	0,00	4 142 643,79
741	Primes d'épuration	0,00	0,00	0,00	0,00	0,00	79 160,34	0,00	79 160,34	0,00	79 160,34
747	Subv participations coll territoriales	0,00	0,00	0,00	0,00	0,00	1 264 229,33	0,00	1 264 229,33	0,00	1 264 229,33
748	Autres subv exploitation	0,00	0,00	0,00	0,00	2 694,00	2 694,00	2 694,00	2 694,00	0,00	0,00
	<b>Sous Total compte 74</b>	<b>0,00</b>	<b>0,00</b>	<b>0,00</b>	<b>0,00</b>	<b>2 694,00</b>	<b>1 346 083,67</b>	<b>2 694,00</b>	<b>1 346 083,67</b>	<b>0,00</b>	<b>1 343 389,67</b>
7581	FCTVA	0,00	0,00	0,00	0,00	0,00	394,89	0,00	394,89	0,00	394,89
7588	Autres	0,00	0,00	0,00	0,00	0,00	4 700,00	0,00	4 700,00	0,00	4 700,00
	<b>Sous Total compte 758</b>	<b>0,00</b>	<b>0,00</b>	<b>0,00</b>	<b>0,00</b>	<b>0,00</b>	<b>5 094,89</b>	<b>0,00</b>	<b>5 094,89</b>	<b>0,00</b>	<b>5 094,89</b>
	<b>Sous Total compte 75</b>	<b>0,00</b>	<b>0,00</b>	<b>0,00</b>	<b>0,00</b>	<b>0,00</b>	<b>5 094,89</b>	<b>0,00</b>	<b>5 094,89</b>	<b>0,00</b>	<b>5 094,89</b>
777	Quote part subv invest virée au résultat	0,00	0,00	0,00	0,00	0,00	665 726,00	0,00	665 726,00	0,00	665 726,00
	<b>Sous Total compte 77</b>	<b>0,00</b>	<b>0,00</b>	<b>0,00</b>	<b>0,00</b>	<b>0,00</b>	<b>665 726,00</b>	<b>0,00</b>	<b>665 726,00</b>	<b>0,00</b>	<b>665 726,00</b>
	<b>Total classe 7</b>	<b>0,00</b>	<b>0,00</b>	<b>0,00</b>	<b>0,00</b>	<b>1 702 866,45</b>	<b>7 859 720,80</b>	<b>1 702 866,45</b>	<b>7 859 720,80</b>	<b>0,00</b>	<b>6 156 854,35</b>

<b>III – ÉTATS FINANCIERS</b>	<b>III</b>
<b>Balance des comptes</b>	<b>C</b>

Numéro de compte	Libellé du compte	Balance d'entrée		Opérations non budgétaires		Opérations budgétaires		Total		Soldes	
		Débit	Crédit	Débit	Crédit	Débit	Crédit	Débit	Crédit	Débit	Crédit
	Total général	151 667 850,12	151 667 850,12	27 551 650,97	26 035 914,61	12 547 101,99	14 062 838,35	191 766 603,08	191 766 603,08	159 829 464,91	159 829 464,91

<b>IV – ANNEXES</b>	<b>IV</b>
<b>PRÉSENTATION AGRÉGÉE DU BUDGET PRINCIPAL ET DES BUDGETS ANNEXES</b>	<b>A</b>

**1 – BUDGET PRINCIPAL DU SPIC**

SECTION	Crédits ouverts (1)	Réalisations	Restes à réaliser	Total (2)
<b>EXPLOITATION</b>				
DEPENSES	35 325 341,44	27 489 651,22	0,00	27 489 651,22
RECETTES	35 325 341,44	34 990 255,57	0,00	34 990 255,57
<b>INVESTISSEMENT</b>				
DEPENSES	12 883 420,97	6 306 061,98	4 807 757,03	11 113 819,01
RECETTES	12 883 420,97	7 199 872,81	1 032 096,21	8 231 969,02

(1) Cumul du BP, BS et DM.

(2) Cumul des réalisations et restes à réaliser.

**2 – BUDGETS ANNEXES (autant de tableaux que de budget) (1)**

BUDGET 21605 Budget annexe ZAC LES TERRAGES CA CTLF / Numéro SIRET : 20007178500022				
SECTION	Crédits ouverts (1)	Réalisations	Restes à réaliser	Total (2)
<b>EXPLOITATION</b>				
DEPENSES	269 536,00	269 506,10	0,00	269 506,10
RECETTES	269 536,00	269 506,10	0,00	269 506,10
<b>INVESTISSEMENT</b>				
DEPENSES	2 001 880,43	92 275,85	14 000,00	106 275,85
RECETTES	2 001 880,43	2 034 080,43	0,00	2 034 080,43

BUDGET 21607 Budget annexe "Bâtiments économiques" CA CTLF / Numéro SIRET : 20007178500048				
SECTION	Crédits ouverts (1)	Réalisations	Restes à réaliser	Total (2)
<b>EXPLOITATION</b>				
DEPENSES	1 409 662,79	714 282,13	0,00	714 282,13
RECETTES	1 409 662,79	812 904,23	0,00	812 904,23
<b>INVESTISSEMENT</b>				
DEPENSES	3 296 552,53	1 659 685,17	71 244,52	1 730 929,69
RECETTES	3 296 552,53	2 201 839,26	397 668,60	2 599 507,86

BUDGET 21608 Budget annexe "Transports collectifs urbains" CA CTLF / Numéro SIRET : 20007178500055				
SECTION	Crédits ouverts (1)	Réalisations	Restes à réaliser	Total (2)
<b>EXPLOITATION</b>				
DEPENSES	5 507 311,02	4 767 091,62	0,00	4 767 091,62
RECETTES	5 507 311,02	5 129 336,90	0,00	5 129 336,90
<b>INVESTISSEMENT</b>				
DEPENSES	3 486 917,38	1 595 302,70	77 523,10	1 672 825,80
RECETTES	3 486 917,38	1 310 580,52	0,00	1 310 580,52

BUDGET 21609 Budget Annexe "Déchets ménagers" CA CTLF / Numéro SIRET : 20007178500063				
SECTION	Crédits ouverts (1)	Réalisations	Restes à réaliser	Total (2)
<b>EXPLOITATION</b>				
DEPENSES	8 780 282,00	8 395 257,44	0,00	8 395 257,44
RECETTES	8 780 282,00	8 395 257,44	0,00	8 395 257,44
<b>INVESTISSEMENT</b>				

<b>BUDGET 21609 Budget Annexe "Déchets ménagers" CA CTLF / Numéro SIRET : 20007178500063</b>				
<b>SECTION</b>	<b>Crédits ouverts (1)</b>	<b>Réalisations</b>	<b>Restes à réaliser</b>	<b>Total (2)</b>
DEPENSES	1 863 271,13	823 542,10	63 648,18	887 190,28
RECETTES	1 863 271,13	1 417 804,09	0,00	1 417 804,09

<b>BUDGET 21610 Budget annexe "Aides ménagères" CA CTLF / Numéro SIRET : 20007178500071</b>				
<b>SECTION</b>	<b>Crédits ouverts (1)</b>	<b>Réalisations</b>	<b>Restes à réaliser</b>	<b>Total (2)</b>
<b>EXPLOITATION</b>				
DEPENSES	1 646 825,80	1 517 453,73	0,00	1 517 453,73
RECETTES	1 646 825,80	1 517 453,73	0,00	1 517 453,73
<b>INVESTISSEMENT</b>				
DEPENSES	173 031,40	54 872,13	1 612,99	56 485,12
RECETTES	173 031,40	174 331,40	89 872,00	264 203,40

<b>BUDGET 21615 - SPANC - régie / Numéro SIRET : 20007178500121</b>				
<b>SECTION</b>	<b>Crédits ouverts (1)</b>	<b>Réalisations</b>	<b>Restes à réaliser</b>	<b>Total (2)</b>
<b>EXPLOITATION</b>				
DEPENSES	10 000,00	9 350,00	0,00	9 350,00
RECETTES	10 000,00	9 350,00	0,00	9 350,00
<b>INVESTISSEMENT</b>				
DEPENSES	0,00	0,00	0,00	0,00
RECETTES	0,00	0,00	0,00	0,00

<b>BUDGET 21614 - Assainissement collectif - DSP / Numéro SIRET : 20007178500113</b>				
<b>SECTION</b>	<b>Crédits ouverts (1)</b>	<b>Réalisations</b>	<b>Restes à réaliser</b>	<b>Total (2)</b>
<b>EXPLOITATION</b>				
DEPENSES	6 775 100,75	4 507 444,54	0,00	4 507 444,54
RECETTES	6 775 100,75	6 156 854,35	0,00	6 156 854,35
<b>INVESTISSEMENT</b>				
DEPENSES	8 370 949,05	6 710 329,41	741 702,68	7 452 032,09
RECETTES	8 370 949,05	5 527 805,03	274 817,25	5 802 622,28

<b>BUDGET 21612 - Service des eaux - Régie / Numéro SIRET : 20007178500097</b>				
<b>SECTION</b>	<b>Crédits ouverts (1)</b>	<b>Réalisations</b>	<b>Restes à réaliser</b>	<b>Total (2)</b>
<b>EXPLOITATION</b>				
DEPENSES	3 806 570,97	3 120 020,88	0,00	3 120 020,88
RECETTES	3 806 570,97	3 552 636,81	0,00	3 552 636,81
<b>INVESTISSEMENT</b>				
DEPENSES	2 003 913,22	732 546,24	367 033,51	1 099 579,75
RECETTES	2 003 913,22	1 588 655,96	301 856,00	1 890 511,96

<b>BUDGET 21616 - ZES PARC D'ACTIVITES CHAUNY-TERGNIER-LA FERRE / Numéro SIRET : 20007178500139</b>				
<b>SECTION</b>	<b>Crédits ouverts (1)</b>	<b>Réalisations</b>	<b>Restes à réaliser</b>	<b>Total (2)</b>
<b>EXPLOITATION</b>				
DEPENSES	616 552,31	462 068,72	0,00	462 068,72
RECETTES	616 552,31	462 068,72	0,00	462 068,72
<b>INVESTISSEMENT</b>				
DEPENSES	844 304,31	291 590,35	13 393,80	304 984,15

<b>BUDGET 21616 - ZES PARC D'ACTIVITES CHAUNY-TERGNIER-LA FERRE / Numéro SIRET : 20007178500139</b>				
<b>SECTION</b>	<b>Crédits ouverts (1)</b>	<b>Réalisations</b>	<b>Restes à réaliser</b>	<b>Total (2)</b>
RECETTES	844 304,31	341 898,40	0,00	341 898,40

(1) Cumul du BP, BS et DM.

(2) Cumul des réalisations et restes à réaliser.

### 3 – PRESENTATION AGRÉGÉE

<b>SECTION</b>	<b>Crédits ouverts (1)</b>	<b>Réalisations</b>	<b>Restes à réaliser</b>	<b>Total (2)</b>
<b>EXPLOITATION</b>				
DEPENSES	64 147 183,08	51 252 126,38	0,00	51 252 126,38
RECETTES	64 147 183,08	61 295 623,85	0,00	61 295 623,85
<b>INVESTISSEMENT</b>				
DEPENSES	34 924 240,42	18 266 205,93	6 157 915,81	24 424 121,74
RECETTES	34 924 240,42	21 796 867,90	2 096 310,06	23 893 177,96
<b>TOTAL AGREGE DES DEPENSES</b>	99 071 423,50	69 518 332,31	6 157 915,81	75 676 248,12
<b>TOTAL AGREGE DES RECETTES</b>	99 071 423,50	83 092 491,75	2 096 310,06	85 188 801,81

(1) Cumul du BP, BS et DM.

(2) Cumul des réalisations et restes à réaliser.

<b>IV – ÉTATS ANNEXÉS</b>	<b>IV</b>
<b>B - ÉTATS ANNEXÉS PATRIMONIAUX – ÉTAT DE LA DETTE – RÉPARTITION PAR NATURE DE DETTE</b>	<b>B1.2</b>

**REPARTITION PAR NATURE DE DETTE (hors 16449 et 166)**

Nature (Pour chaque ligne, indiquer le numéro de contrat)	Emprunts et dettes à l'origine du contrat													
	Organisme prêteur ou chef de file	Date de signature	Date d'émission ou date de mobilisation (1)	Date du premier remboursement	Nominal (2)	Type de taux d'intérêt (3)	Index (4)	Taux initial		Devise	Périodicité des remboursements (6)	Profil d'amortissement (7)	Possibilité de remboursement anticipé O/N	Catégorie d'emprunt (8)
								Niveau de taux (5)	Taux actuariel					
<b>163 Emprunts obligataires (Total)</b>					0,00									
<b>164 Emprunts auprès des établissements financiers (Total)</b>					64 716 765,87									
1641 Emprunts en euros (total)					64 716 765,87									
00000745976	CAISSE REGIONALE DE CREDIT AGRICOLE REIMS	28/08/2015		05/01/2017	315 000,00	F		2,330	2,986		A	X Echéance constante		A-1
00002666126	CAISSE REGIONALE DE CREDIT AGRICOLE REIMS	23/12/2020		15/05/2021	884 000,00	F		0,900	0,906		T	C		A-1
00003242345	CAISSE REGIONALE DE CREDIT AGRICOLE REIMS	18/07/2022		05/03/2023	1 650 000,00	F		1,730	1,748		T	X Echéance constante		A-1
000248/122	CAISSE REGIONALE DE CREDIT AGRICOLE REIMS	27/10/2003		05/01/2005	120 000,00	F		4,380	4,381		A	X Echéance constante		A-1
0023924G	CREDIT FONCIER	13/05/2013		13/12/2013	3 000 000,00	F		5,160	5,341		T	P		A-1
0028724W	CREDIT FONCIER	16/07/2014		14/08/2015	2 700 000,00	F		3,700	4,422		A	X Echéance constante		A-1
08AL011	SA CAISSE EPARGNE DE PICARDIE	25/01/2008		25/09/2008	2 245 000,00	F		4,690	5,219		A	X Echéance constante		A-1
09AL145	SA CAISSE EPARGNE DE PICARDIE	12/11/2009		25/05/2010	2 376 000,00	F		4,560	4,566		A	X Echéance constante		A-1
10088531/01	AGENCE EAU SEINE NORMANDIE	08/12/2008		09/03/2010	36 393,00	F		0,000	0,000		A	X Echéance constante		A-1
10165681/01	AGENCE EAU SEINE NORMANDIE	21/12/2009		27/01/2010	106 358,00	F		0,000	0,000		A	X Echéance constante		A-1
10190931/01	AGENCE EAU SEINE NORMANDIE	07/09/2010		28/09/2016	3 000 000,00	F		0,000	0,000		A	X Echéance constante		A-1
10205871/01	AGENCE EAU SEINE NORMANDIE	21/07/2010		09/08/2011	93 000,00	F		0,000	0,000		A	X Echéance constante		A-1
10209661/01	AGENCE EAU SEINE NORMANDIE	16/01/2010		08/09/2011	53 497,00	F		0,000	0,000		A	X Echéance constante		A-1
10340291/01	AGENCE EAU SEINE NORMANDIE	10/05/2012		06/08/2013	75 443,00	F		0,000	0,000		A	X Echéance constante		A-1
1036328	AGENCE EAU SEINE NORMANDIE	13/05/2013		13/07/2018	37 376,00	F		0,000	0,000		A	X Echéance constante		A-1

Nature (Pour chaque ligne, indiquer le numéro de contrat)	Emprunts et dettes à l'origine du contrat													
	Organisme prêteur ou chef de file	Date de signature	Date d'émission ou date de mobilisation (1)	Date du premier remboursement	Nominal (2)	Type de taux d'intérêt (3)	Index (4)	Taux initial		Devise	Périodicité des remboursements (6)	Profil d'amortissement (7)	Possibilité de remboursement anticipé O/N	Catégorie d'emprunt (8)
								Niveau de taux (5)	Taux actuariel					
1036328101	AGENCE EAU SEINE NORMANDIE	13/05/2013		12/06/2014	149 505,00	F		0,000	0,801		A	X Echéance constante		A-1
10408951/01	AGENCE EAU SEINE NORMANDIE	13/05/2013		12/06/2014	95 576,00	F		0,000	0,000		A	X Echéance constante		A-1
10414261/01	AGENCE EAU SEINE NORMANDIE	13/05/2013		12/06/2014	39 842,00	F		0,000	0,000		A	X Echéance constante		A-1
10420651/01	AGENCE EAU SEINE NORMANDIE	03/06/2013		08/12/2014	50 673,00	F		0,000	0,000		A	X Echéance constante		A-1
10436311/01	AGENCE EAU SEINE NORMANDIE	24/10/2013		06/11/2020	100 852,27	F		0,000	0,000		A	X Echéance constante		A-1
10515581/01	AGENCE EAU SEINE NORMANDIE	30/09/2014		13/10/2015	67 800,00	F		0,000	0,000		A	X Echéance constante		A-1
10532291/01	AGENCE EAU SEINE NORMANDIE	26/02/2015		11/03/2016	105 000,00	F		0,000	0,000		A	X Echéance constante		A-1
10533591/01	AGENCE EAU SEINE NORMANDIE	26/02/2015		11/03/2016	60 902,00	F		0,000	0,000		A	X Echéance constante		A-1
10533691/01	AGENCE EAU SEINE NORMANDIE	26/02/2015		11/03/2016	12 168,00	F		0,000	0,000		A	X Echéance constante		A-1
10556561/01	AGENCE EAU SEINE NORMANDIE	02/04/2015		04/05/2016	94 800,00	F		0,000	0,000		A	X Echéance constante		A-1
10562351/01	AGENCE EAU SEINE NORMANDIE	18/05/2015		08/06/2016	137 800,00	F		0,000	0,000		A	X Echéance constante		A-1
1059405	AGENCE EAU SEINE NORMANDIE	29/10/2015		23/02/2019	38 016,00	F		0,000	0,000		A	X Echéance constante		A-1
10594051/01	AGENCE EAU SEINE NORMANDIE	29/10/2015		11/11/2016	152 064,00	F		0,000	0,000		A	X Echéance constante		A-1
10599851/01	AGENCE EAU SEINE NORMANDIE	01/12/2015		09/12/2016	39 440,00	F		0,000	0,000		A	X Echéance constante		A-1
10602511/01	AGENCE EAU SEINE NORMANDIE	21/12/2015		07/03/2017	102 632,00	F		0,000	0,000		A	X Echéance constante		A-1
10629201/01	AGENCE EAU SEINE NORMANDIE	30/05/2016		15/06/2017	108 286,00	F		0,000	0,000		A	X Echéance constante		A-1
10634561/01	AGENCE EAU SEINE NORMANDIE	03/07/2016		01/09/2017	52 250,00	F		0,000	0,000		A	X Echéance constante		A-1
10665681/01	AGENCE EAU SEINE NORMANDIE	22/12/2009		26/01/2025	7 090,58	F		0,000	0,000		A	X Echéance constante		A-1
10667161/01	AGENCE EAU SEINE NORMANDIE	29/11/2016		12/12/2017	46 865,00	F		0,000	0,000		A	X Echéance constante		A-1
1067372	AGENCE EAU SEINE NORMANDIE	22/12/2016		25/04/2018	123 605,00	F		0,000	0,000		A	X Echéance constante		A-1

Nature (Pour chaque ligne, indiquer le numéro de contrat)	Emprunts et dettes à l'origine du contrat													
	Organisme prêteur ou chef de file	Date de signature	Date d'émission ou date de mobilisation (1)	Date du premier remboursement	Nominal (2)	Type de taux d'intérêt (3)	Index (4)	Taux initial		Devise	Périodicité des remboursements (6)	Profil d'amortissement (7)	Possibilité de remboursement anticipé O/N	Catégorie d'emprunt (8)
								Niveau de taux (5)	Taux actuariel					
10673721	AGENCE EAU SEINE NORMANDIE	22/12/2016		18/07/2018	74 163,00	F		0,000	0,000		A	X Echéance constante		A-1
10673722	AGENCE EAU SEINE NORMANDIE	22/12/2016		27/03/2020	49 442,00	F		0,000	0,000		A	X Echéance constante		A-1
1068068	AGENCE EAU SEINE NORMANDIE	29/03/2017		16/06/2018	134 499,00	F		0,000	0,000		A	X Echéance constante		A-1
1068069	AGENCE EAU SEINE NORMANDIE	29/03/2017		13/06/2018	254 936,00	F		0,000	0,000		A	X Echéance constante		A-1
1073990	AGENCE EAU SEINE NORMANDIE	11/01/2016		28/02/2019	132 004,00	F		0,000	0,000		A	X Echéance constante		A-1
1078482	AGENCE EAU SEINE NORMANDIE	03/08/2018		11/09/2019	40 561,00	F		0,000	0,000		A	X Echéance constante		A-1
1078496	AGENCE EAU SEINE NORMANDIE	03/12/2018		14/12/2019	191 557,00	F		0,000	0,000		A	X Echéance constante		A-1
1081190	AGENCE EAU SEINE NORMANDIE	03/12/2018		14/12/2019	222 405,00	F		0,000	0,000		A	X Echéance constante		A-1
1085567	AGENCE EAU SEINE NORMANDIE	06/12/2019		24/12/2020	116 308,00	F		0,000	0,000		A	X Echéance constante		A-1
11AL044	SA CAISSE EPARGNE DE PICARDIE	25/05/2011		25/01/2012	186 704,78	F		5,400	5,485		A	P		A-1
44289	caisse des dépôts	17/12/2015		01/01/2018	1 600 000,00	F		1,500	2,785		A	X Echéance constante		A-1
500188A	CREDIT FONCIER	09/06/2016		18/08/2017	3 062 000,00	F		1,870	2,911		A	X Echéance constante		A-1
7489276	SA CAISSE EPARGNE DE PICARDIE	11/12/2008		25/03/2009	4 485 000,00	F		4,870	4,976		T	X Echéance constante		A-1
7517927	SA CAISSE EPARGNE DE PICARDIE	06/04/2009		25/08/2009	9 145 000,00	F		4,970	5,036		T	X Echéance constante		A-1
7845193	SA CAISSE EPARGNE DE PICARDIE	15/12/2010		25/03/2011	7 969 000,00	F		3,630	3,681		T	X Echéance constante		A-1
87709	caisse des dépôts	07/11/2018		01/09/2020	4 350 200,00	V		1,500	2,916		A	C		A-1
MON190782	DEXIA CREDIT LOCAL	13/11/2000		01/05/2002	1 353 541,04	F		6,260	6,349		A	P		A-1
MON270511EUR	DEXIA CREDIT LOCAL	28/02/2011		01/03/2011	50 578,49	F		3,630	4,078		A	X Echéance constante		A-1
MON277827	DEXIA CREDIT LOCAL	27/04/2012		01/01/2013	3 445 668,97	F		5,820	5,910		A	P		A-1
MON277828	DEXIA CREDIT LOCAL	27/04/2012		01/06/2013	3 419 943,64	F		5,230	5,267		A	P		A-1
MON277829	DEXIA CREDIT LOCAL	17/04/2012		01/02/2013	3 177 470,10	F		6,630	6,721		A	X Echéance constante		A-1
MON538318EUR	LA BANQUE POSTALE	13/08/2021		01/01/2022	1 173 000,00	F		0,920	0,925		T	C		A-1
MON539098EUR	LA BANQUE POSTALE	30/10/2021		01/12/2022	1 805 550,00	F		0,440	0,441		A	C		A-1

Nature (Pour chaque ligne, indiquer le numéro de contrat)	Emprunts et dettes à l'origine du contrat													
	Organisme prêteur ou chef de file	Date de signature	Date d'émission ou date de mobilisation (1)	Date du premier remboursement	Nominal (2)	Type de taux d'intérêt (3)	Index (4)	Taux initial		Devise	Périodicité des remboursements (6)	Profil d'amortissement (7)	Possibilité de remboursement anticipé O/N	Catégorie d'emprunt (8)
								Niveau de taux (5)	Taux actuariel					
1643 Emprunts en devises (total)					0,00									
16441 Emprunts assortis d'une option de tirage sur ligne de trésorerie (total)					0,00									
<b>165 Dépôts et cautionnements reçus (Total)</b>					<b>0,00</b>									
<b>167 Emprunts et dettes assortis de conditions particulières (Total)</b>					<b>0,00</b>									
1671 Avances consolidées du Trésor (total)					0,00									
1672 Emprunts sur comptes spéciaux du Trésor (total)					0,00									
1675 Dettes afférentes aux marchés de partenariat (total)					0,00									
1676 Dettes envers locataires-acquéreurs (total)					0,00									
1678 Autres emprunts et dettes (total)					0,00									
<b>168 Emprunts et dettes assimilés (Total)</b>					<b>1 022 355,00</b>									
1681 Autres emprunts (total)					1 022 355,00									
1052424	AGENCE EAU SEINE NORMANDIE	23/12/2014		24/05/2019	46 720,00	F		0,000	0,000		A	X Echéance constante		A-1
10524241	AGENCE EAU SEINE NORMANDIE	28/07/2015		09/02/2016	186 880,00	F		0,000	0,000		A	X Echéance constante		A-1
1089311	AGENCE EAU SEINE NORMANDIE	05/10/2020		03/12/2021	110 043,00	F		0,000	0,000		A	X Echéance constante		A-1
1090118	AGENCE EAU SEINE NORMANDIE	23/10/2020		20/11/2021	111 132,00	F		0,000	0,000		A	X Echéance constante		A-1

Nature (Pour chaque ligne, indiquer le numéro de contrat)	Emprunts et dettes à l'origine du contrat													
	Organisme prêteur ou chef de file	Date de signature	Date d'émission ou date de mobilisation (1)	Date du premier remboursement	Nominal (2)	Type de taux d'intérêt (3)	Index (4)	Taux initial		Devise	Périodicité des remboursements (6)	Profil d'amortissement (7)	Possibilité de remboursement anticipé O/N	Catégorie d'emprunt (8)
								Niveau de taux (5)	Taux actuariel					
1090960	AGENCE EAU SEINE NORMANDIE	17/05/2021		20/08/2022	531 402,00	F		0,000	0,000		A	X Echéance constante		A-1
1091088	AGENCE EAU SEINE NORMANDIE	15/01/2021		16/02/2022	36 178,00	F		0,000	0,000		A	X Echéance constante		A-1
1682 Bons à moyen terme négociables (total)					0,00									
1687 Autres dettes (total)					0,00									
<b>Total général</b>					<b>65 739 120,87</b>									

(1) Si un emprunt donne lieu à plusieurs mobilisations, indiquer la date de la première mobilisation.

(2) Nominal : montant emprunté à l'origine.

(3) Type de taux d'intérêt : F : fixe ; V : variable simple ; C : complexe (c'est-à-dire un taux variable qui n'est pas seulement défini comme la simple addition d'un taux usuel de référence et d'une marge exprimée en point de pourcentage).

(4) Mentionner le ou les types d'index (ex : Euribor 3 mois).

(5) Indiquer le niveau de taux à l'origine du contrat.

(6) Indiquer la périodicité des remboursements : A : annuelle ; M : mensuelle ; B : bimestrielle ; S : semestrielle ; T : trimestrielle ; X autre.

(7) Indiquer C pour amortissement constant, P pour amortissement progressif, F pour *in fine*, X pour autres à préciser.

(8) Catégorie d'emprunt à l'origine. Exemple A-1 (cf. la classification des emprunts suivant la typologie de la circulaire IOCB1015077C du 25 juin 2010 sur les produits financiers offerts aux collectivités territoriales).

<b>IV – ÉTATS ANNEXÉS</b>	<b>IV</b>
<b>B - ÉTATS ANNEXÉS PATRIMONIAUX – ÉTAT DE LA DETTE – RÉPARTITION PAR NATURE DE DETTE</b>	<b>B1.2</b>

**REPARTITION PAR NATURE DE DETTE (hors 16449 et 166) (suite)**

Nature (Pour chaque ligne, indiquer le numéro de contrat)	Emprunts et dettes au 31/12/N											
	Couverture ? O/N (10)	Montant couvert	Catégorie d'emprunt après couverture éventuelle (11)	Capital restant dû au 31/12/N	Durée résiduelle (en années)	Taux d'intérêt			Annuité de l'exercice			ICNE de l'exercice
						Type de taux (12)	Index (13)	Niveau de taux d'intérêt au 31/12/N (14)	Capital	Charges d'intérêt (15)	Intérêts perçus (le cas échéant) (16)	
<b>163 Emprunts obligataires (Total)</b>		0,00		0,00					0,00	0,00	0,00	0,00
<b>164 Emprunts auprès des établissements financiers (Total)</b>		0,00		35 137 829,15					3 297 576,18	1 409 785,26	0,00	408 479,91
1641 Emprunts en euros (total)		0,00		35 137 829,15					3 297 576,18	1 409 785,26	0,00	408 479,91
00000745976		0,00	A-1	206 073,44	11,08	F		2,986	14 738,37	5 144,92	0,00	4 748,16
00002666126		0,00	A-1	718 250,00	16,17	F		0,906	44 200,00	6 712,88	0,00	825,99
00003242345		0,00	A-1	1 453 889,63	13,00	F		1,748	98 901,51	26 223,97	0,00	1 816,55
000248/122		0,00	A-1	0,00	0,00	F		4,381	8 746,30	383,22	0,00	0,00
0023924G		0,00	A-1	1 690 909,28	8,75	F		5,341	149 271,18	93 630,77	0,00	4 604,91
0028724W		0,00	A-1	1 067 510,35	4,67	F		4,422	191 202,12	46 572,36	0,00	15 031,14
08AL011		0,00	A-1	458 408,66	2,17	F		5,219	139 321,15	28 033,53	0,00	18 274,46
09AL145		0,00	A-1	787 144,81	4,42	F		4,566	137 443,66	42 161,23	0,00	21 536,28
10088531/01		0,00	A-1	0,00	0,00	F		0,000	2 426,20	0,00	0,00	0,00
10165681/01		0,00	A-1	0,00	0,00	F		0,000	7 090,58	0,00	0,00	0,00
10190931/01		0,00	A-1	300 000,00	0,75	F		0,000	300 000,00	0,00	0,00	0,00
10205871/01		0,00	A-1	6 200,00	0,67	F		0,000	6 200,00	0,00	0,00	0,00
10209661/01		0,00	A-1	3 566,42	0,75	F		0,000	3 566,47	0,00	0,00	0,00
10340291/01		0,00	A-1	15 088,64	2,67	F		0,000	5 029,53	0,00	0,00	0,00
1036328		0,00	A-1	19 933,89	7,58	F		0,000	2 491,73	0,00	0,00	0,00
1036328101		0,00	A-1	41 086,74	3,50	F		0,801	10 271,66	0,00	0,00	0,00
10408951/01		0,00	A-1	25 486,97	3,50	F		0,000	6 371,73	0,00	0,00	0,00
10414261/01		0,00	A-1	10 624,57	3,50	F		0,000	2 656,13	0,00	0,00	0,00
10420651/01		0,00	A-1	13 512,80	4,00	F		0,000	3 378,20	0,00	0,00	0,00
10436311/01		0,00	A-1	44 823,17	3,92	F		0,000	11 205,82	0,00	0,00	0,00
10515581/01		0,00	A-1	22 600,00	4,83	F		0,000	4 520,00	0,00	0,00	0,00

Nature (Pour chaque ligne, indiquer le numéro de contrat)	Emprunts et dettes au 31/12/N											ICNE de l'exercice
	Couverture ? O/N (10)	Montant couvert	Catégorie d'emprunt après couverture éventuelle (11)	Capital restant dû au 31/12/N	Durée résiduelle (en années)	Taux d'intérêt			Annuité de l'exercice			
						Type de taux (12)	Index (13)	Niveau de taux d'intérêt au 31/12/N (14)	Capital	Charges d'intérêt (15)	Intérêts perçus (le cas échéant) (16)	
10532291/01		0,00	A-1	42 000,00	5,25	F		0,000	7 000,00	0,00	0,00	0,00
10533591/01		0,00	A-1	24 360,83	5,25	F		0,000	4 060,13	0,00	0,00	0,00
10533691/01		0,00	A-1	4 867,20	5,25	F		0,000	811,20	0,00	0,00	0,00
10556561/01		0,00	A-1	37 920,00	5,42	F		0,000	6 320,00	0,00	0,00	0,00
10562351/01		0,00	A-1	55 119,97	5,50	F		0,000	9 186,67	0,00	0,00	0,00
1059405		0,00	A-1	22 809,60	8,17	F		0,000	2 534,40	0,00	0,00	0,00
10594051/01		0,00	A-1	60 825,60	5,92	F		0,000	10 137,60	0,00	0,00	0,00
10599851/01		0,00	A-1	15 776,03	6,00	F		0,000	2 629,33	0,00	0,00	0,00
10602511/01		0,00	A-1	47 894,96	6,25	F		0,000	6 842,13	0,00	0,00	0,00
10629201/01		0,00	A-1	50 533,44	6,50	F		0,000	7 219,07	0,00	0,00	0,00
10634561/01		0,00	A-1	24 383,36	6,75	F		0,000	3 483,33	0,00	0,00	0,00
10665681/01		0,00	A-1	0,00	0,08	F		0,000	0,00	0,00	0,00	0,00
10667161/01		0,00	A-1	21 870,28	7,00	F		0,000	3 124,34	0,00	0,00	0,00
1067372		0,00	A-1	65 922,69	7,33	F		0,000	8 240,33	0,00	0,00	0,00
10673721		0,00	A-1	39 553,60	7,58	F		0,000	4 944,20	0,00	0,00	0,00
10673722		0,00	A-1	32 961,35	9,25	F		0,000	3 296,13	0,00	0,00	0,00
1068068		0,00	A-1	71 732,80	7,50	F		0,000	8 966,60	0,00	0,00	0,00
1068069		0,00	A-1	135 965,89	7,50	F		0,000	16 995,73	0,00	0,00	0,00
1073990		0,00	A-1	79 202,38	8,17	F		0,000	8 800,27	0,00	0,00	0,00
1078482		0,00	A-1	24 336,58	8,75	F		0,000	2 704,07	0,00	0,00	0,00
1078496		0,00	A-1	114 934,18	9,00	F		0,000	12 770,47	0,00	0,00	0,00
1081190		0,00	A-1	133 443,00	9,00	F		0,000	14 827,00	0,00	0,00	0,00
1085567		0,00	A-1	77 538,65	10,00	F		0,000	7 753,87	0,00	0,00	0,00
11AL044		0,00	A-1	71 170,39	4,08	F		5,485	12 062,80	4 557,02	0,00	3 646,78
44289		0,00	A-1	1 291 659,81	22,08	F		2,785	39 905,18	36 618,04	0,00	48 437,24
500188A		0,00	A-1	1 534 987,42	6,67	F		2,911	203 480,80	32 509,36	0,00	10 604,63
7489276		0,00	A-1	2 882 147,75	14,00	F		4,976	140 502,27	144 663,01	0,00	2 339,34
7517927		0,00	A-1	6 051 888,97	14,42	F		5,036	278 660,57	309 488,23	0,00	30 077,89
7845193		0,00	A-1	5 287 242,19	16,00	F		3,681	239 719,38	197 390,10	0,00	3 198,78
87709		0,00	A-1	3 625 166,65	24,75	V		2,916	145 006,67	141 381,50	0,00	45 314,58
MON190782		0,00	A-1	101 922,41	0,42	F		6,349	95 917,92	12 384,80	0,00	4 312,64
MON270511EUR		0,00	A-1	19 105,23	5,25	F		4,078	2 805,38	795,36	0,00	577,93
MON277827		0,00	A-1	1 496 130,92	5,08	F		5,910	209 483,27	100 645,45	0,00	88 526,07

Nature (Pour chaque ligne, indiquer le numéro de contrat)	Emprunts et dettes au 31/12/N											
	Couverture ? O/N (10)	Montant couvert	Catégorie d'emprunt après couverture éventuelle (11)	Capital restant dû au 31/12/N	Durée résiduelle (en années)	Taux d'intérêt			Annuité de l'exercice			ICNE de l'exercice
						Type de taux (12)	Index (13)	Niveau de taux d'intérêt au 31/12/N (14)	Capital	Charges d'intérêt (15)	Intérêts perçus (le cas échéant) (16)	
MON277828		0,00	A-1	1 484 961,00	5,50	F		5,267	207 919,25	90 013,26	0,00	45 932,90
MON277829		0,00	A-1	902 799,65	5,17	F		6,721	200 778,48	74 183,44	0,00	55 782,11
MON538318EUR		0,00	A-1	1 055 700,00	26,83	F		0,925	39 100,00	9 937,27	0,00	2 428,11
MON539098EUR		0,00	A-1	1 263 885,00	7,00	F		0,441	180 555,00	6 355,54	0,00	463,42
1643 Emprunts en devises (total)		0,00		0,00					0,00	0,00	0,00	0,00
16441 Emprunts assortis d'une option de tirage sur ligne de trésorerie (total) (9)		0,00		0,00					0,00	0,00	0,00	0,00
<b>165 Dépôts et cautionnements reçus (Total)</b>		<b>0,00</b>		<b>0,00</b>					<b>0,00</b>	<b>0,00</b>	<b>0,00</b>	<b>0,00</b>
<b>167 Emprunts et dettes assortis de conditions particulières (Total)</b>		<b>0,00</b>		<b>0,00</b>					<b>0,00</b>	<b>0,00</b>	<b>0,00</b>	<b>0,00</b>
1671 Avances consolidées du Trésor (total)		0,00		0,00					0,00	0,00	0,00	0,00
1672 Emprunts sur comptes spéciaux (total)		0,00		0,00					0,00	0,00	0,00	0,00
1675 Dettes afférentes aux marchés de partenariat (total)		0,00		0,00					0,00	0,00	0,00	0,00
1676 Dettes envers locataires-acquéreurs (total)		0,00	-	0,00					0,00	0,00	0,00	0,00
1678 Autres emprunts et dettes (total)		0,00		0,00					0,00	0,00	0,00	0,00

Nature (Pour chaque ligne, indiquer le numéro de contrat)	Emprunts et dettes au 31/12/N											
	Couverture ? O/N (10)	Montant couvert	Catégorie d'emprunt après couverture éventuelle (11)	Capital restant dû au 31/12/N	Durée résiduelle (en années)	Taux d'intérêt			Annuité de l'exercice			ICNE de l'exercice
						Type de taux (12)	Index (13)	Niveau de taux d'intérêt au 31/12/N (14)	Capital	Charges d'intérêt (15)	Intérêts perçus (le cas échéant) (16)	
<b>168 Emprunts et dettes assimilés (Total)</b>		0,00		778 317,09					55 406,97	0,00	0,00	0,00
1681 Autres emprunts (total)		0,00		778 317,09					55 406,97	0,00	0,00	0,00
1052424		0,00	A-1	32 704,00	13,42	F		0,000	2 336,00	0,00	0,00	0,00
10524241		0,00	A-1	102 784,00	10,17	F		0,000	9 344,00	0,00	0,00	0,00
1089311		0,00	A-1	80 698,20	11,00	F		0,000	7 336,20	0,00	0,00	0,00
1090118		0,00	A-1	81 496,80	10,92	F		0,000	7 408,80	0,00	0,00	0,00
1090960		0,00	A-1	451 691,70	16,67	F		0,000	26 570,10	0,00	0,00	0,00
1091088		0,00	A-1	28 942,39	11,17	F		0,000	2 411,87	0,00	0,00	0,00
1682 Bons à moyen terme négociables (total)		0,00		0,00					0,00	0,00	0,00	0,00
1687 Autres dettes (total)		0,00		0,00					0,00	0,00	0,00	0,00
<b>Total général</b>		<b>0,00</b>		<b>35 916 146,24</b>					<b>3 352 983,15</b>	<b>1 409 785,26</b>	<b>0,00</b>	<b>408 479,91</b>

(9) S'agissant des emprunts assortis d'une ligne de trésorerie, il faut faire ressortir le remboursement du capital de la dette prévue pour l'exercice correspondant au véritable endettement.

(10) Si l'emprunt est soumis à couverture, il convient de compléter le tableau « détail des opérations de couverture ».

(11) Catégorie d'emprunt. Exemple A-1 (cf. la classification des emprunts suivant la typologie de la circulaire IOCB1015077C du 25 juin 2010 sur les produits financiers offerts aux collectivités territoriales).

(12) Type de taux d'intérêt après opérations de couverture : F : fixe ; V : variable simple ; C : complexe (c'est-à-dire un taux variable qui n'est pas seulement défini comme la simple addition d'un taux usuel de référence et d'une marge exprimée en point de pourcentage).

(13) Mentionner l'index en cours au 31/12/N après opérations de couverture.

(14) Taux après opérations de couverture éventuelles. Pour les emprunts à taux variable, indiquer le niveau moyen du taux constaté sur l'année.

(15) Il s'agit des intérêts dus au titre du contrat initial et comptabilisés à l'article 66111 « Intérêts réglés à l'échéance » (intérêts décaissés) et intérêts éventuels dus au titre du contrat d'échange éventuel et comptabilisés à l'article 668.

(16) Indiquer les intérêts éventuellement reçus au titre du contrat d'échange éventuel et comptabilisés au 768.

<b>IV – ÉTATS ANNEXÉS</b>	<b>IV</b>
<b>B - ÉTATS ANNEXÉS PATRIMONIAUX – ÉTAT DE LA DETTE – RÉPARTITION PAR STRUCTURE DE TAUX</b>	<b>B1.3</b>

**REPARTITION DES EMPRUNTS PAR STRUCTURE DE TAUX (HORS A1)**

Emprunts ventilés par structure de taux selon le risque le plus élevé (Pour chaque ligne, indiquer le numéro de contrat) (1)	Organisme prêteur ou chef de file	Nominal (2)	Capital restant dû au 31/12/N (3)	Type d'indices (4)	Durée du contrat	Dates des périodes bonifiées	Taux minimal (5)	Taux maximal (6)	Coût de sortie (7)	Taux maximal après couverture éventuelle (8)	Niveau du taux au 31/12/N (9)	Intérêts payés au cours de l'exercice (10)	Intérêts perçus au cours de l'exercice (le cas échéant) (11)	% par type de taux selon le capital restant dû
Echange de taux, taux variable simple plafonné (cap) ou encadré (tunnel) (A)														
<b>TOTAL (A)</b>		0,00	0,00						0,00			0,00	0,00	0,00
Barrière simple (B)														
<b>TOTAL (B)</b>		0,00	0,00						0,00			0,00	0,00	0,00
Option d'échange (C)														
<b>TOTAL (C)</b>		0,00	0,00						0,00			0,00	0,00	0,00
Multiplicateur jusqu'à 3 ou multiplicateur jusqu'à 5 capé (D)														
<b>TOTAL (D)</b>		0,00	0,00						0,00			0,00	0,00	0,00
Multiplicateur jusqu'à 5 (E)														
<b>TOTAL (E)</b>		0,00	0,00						0,00			0,00	0,00	0,00
Autres types de structures (F)														
<b>TOTAL (F)</b>		0,00	0,00						0,00			0,00	0,00	0,00
<b>TOTAL GENERAL</b>		<b>0,00</b>	<b>0,00</b>						<b>0,00</b>			<b>0,00</b>	<b>0,00</b>	<b>0,00</b>

(1) Répartir les emprunts selon le type de structure de taux (de A à F selon la classification de la charte de bonne conduite) en fonction du risque le plus élevé à courir sur toute la durée de vie du contrat de prêt et après opérations de couverture éventuelles.

(2) Nominal : montant emprunté à l'origine. En cas de couverture partielle d'un emprunt, indiquer séparément sur deux lignes la part du nominal couvert et la part non couverte.

(3) En cas de couverture partielle d'un emprunt, indiquer séparément sur deux lignes la part du capital restant dû couvert et la part non couverte.

(4) Indiquer la classification de l'indice sous-jacent suivant la typologie de la circulaire du 25 juin 2010 sur les produits financiers (de 1 à 6). 1 : Indice zone euro / 2 : Indices inflation française ou zone euro ou écart entre ces indices / 3 : Ecart indice zone euro / 4 Indices hors zone euro ou écart d'indices dont l'un est hors zone euro / 5 : écarts d'indices hors zone euro / 6 : autres indices.

(5) Taux hors opération de couverture. Indiquer le montant, l'index ou la formule correspondant au taux minimal du contrat de prêt sur toute la durée du contrat.

(6) Taux hors opération de couverture. Indiquer le montant, l'index ou la formule correspondant au taux maximal du contrat de prêt sur toute la durée du contrat.

(7) Coût de sortie : indiquer le montant de l'indemnité contractuelle de remboursement définitif de l'emprunt au 31/12/N ou le cas échéant, à la prochaine date d'échéance.

(8) Montant, index ou formule.

(9) Indiquer le niveau de taux après opérations de couverture éventuelles. Pour les emprunts à taux variables, indiquer le niveau moyen du taux constaté sur l'année.

(10) Indiquer les intérêts dus au titre du contrat initial et comptabilisés à l'article 66111 et des intérêts éventuels dus au titre du contrat d'échange et comptabilisés à l'article 668.

(11) Indiquer les intérêts reçus au titre du contrat d'échange et comptabilisés au 768.

IV – ÉTATS ANNEXÉS	IV
B - ÉTATS ANNEXÉS PATRIMONIAUX – ÉTAT DE LA DETTE – TYPOLOGIE DE LA RÉPARTITION DE L'ENCOURS (1)	B1.4

Indices sous-jacents		(1) Indices zone euro	(2) Indices inflation française ou zone euro ou écart entre ces indices	(3) Ecart d'indices zone euro	(4) Indices hors zone euro et écarts d'indices dont l'un est un indice hors zone euro	(5) Ecart d'indices hors zone euro	(6) Autres indices
<b>Structure</b>							
<b>(A) Taux fixe simple. Taux variable simple. Echange de taux fixe contre taux variable ou inversement. Echange de taux structuré contre taux variable ou taux fixe (sens unique). Taux variable simple plafonné (cap) ou encadré (tunnel)</b>	Nombre de produits	64	0	0	0	0	
	% de l'encours	99,98	0,00	0,00	0,00	0,00	
	Montant en euros	35 916 146,24	0,00	0,00	0,00	0,00	
<b>(B) Barrière simple. Pas d'effet de levier</b>	Nombre de produits	0	0	0	0	0	
	% de l'encours	0,00	0,00	0,00	0,00	0,00	
	Montant en euros	0,00	0,00	0,00	0,00	0,00	
<b>(C) Option d'échange (swaption)</b>	Nombre de produits	0	0	0	0	0	
	% de l'encours	0,00	0,00	0,00	0,00	0,00	
	Montant en euros	0,00	0,00	0,00	0,00	0,00	
<b>(D) Multiplicateur jusqu'à 3 ; multiplicateur jusqu'à 5 capé</b>	Nombre de produits	0	0	0	0	0	
	% de l'encours	0,00	0,00	0,00	0,00	0,00	
	Montant en euros	0,00	0,00	0,00	0,00	0,00	
<b>(E) Multiplicateur jusqu'à 5</b>	Nombre de produits	0	0	0	0	0	
	% de l'encours	0,00	0,00	0,00	0,00	0,00	
	Montant en euros	0,00	0,00	0,00	0,00	0,00	
<b>(F) Autres types de structures</b>	Nombre de produits						0
	% de l'encours						0,00
	Montant en euros						0,00

(1) Cette annexe retrace le stock de dette au 31/12/N après opérations de couverture éventuelles.

<b>IV – ÉTATS ANNEXÉS</b>	<b>IV</b>
<b>B - ÉTATS ANNEXÉS PATRIMONIAUX – MÉTHODES UTILISÉES POUR LES AMORTISSEMENTS</b>	<b>B2</b>

Procédure d'amortissement (linéaire, dégressif, variable)	CHOIX DE L'ASSEMBLEE		Délibération du
	Biens de faible valeur- Seuil unitaire en deçà duquel les immobilisations de peu de valeur s'amortissent sur un an : 500.00 €		16-12-2019
	Catégories de biens amortis	Durée (en années)	
L	2031 Frais d'études	5	16/12/2019
L	2032 Frais de recherche et de développement	5	16/12/2019
L	2033 Frais d'insertion	5	16/12/2019
L	205 Concessions et droits similaires, brevets, licences, marques	2	16/12/2019
L	2051 Concessions et droits similaires	2	16/12/2019
L	208 Autres immobilisations incorporelles	10	16/12/2019
L	2087 Immobilisations incorporelles reçues par mise à disposition	10	16/12/2019
L	2088 Autres immobilisations incorporelles	10	16/12/2019
L	2121 Agencements & aménagements de terrains nus	15	16/12/2019
L	2128 Autres agencements et aménagements de terrains	40	16/12/2019
L	21311 Constructions - Bâtiments d'exploitation	60	16/12/2019
L	21315 Constructions - Bâtiments administratifs	60	16/12/2019
L	21351 Agencements & aménagements - Bâtiments d'exploitation	15	16/12/2019
L	21355 Agencements & aménagements - Bâtiments administratifs	15	16/12/2019
L	2138 Autres constructions	10	16/12/2019
L	2151 Installations complexes spécialisées	15	16/12/2019
L	21531 Réseaux d'adduction d'eau	15	16/12/2019
L	21532 Réseaux d'assainissement	60	16/12/2019
L	2154 Matériel industriel	5	16/12/2019
L	2155 Outillage industriel	5	16/12/2019
L	21561 Service de distribution d'eau - Matériel spécifique d'expl	10	16/12/2019
L	21562 Service d'assainissement - Matériel spécifique d'expl.	15	16/12/2019
L	2157 Agencements & aménagements du mat. et outillage indust.	15	16/12/2019
L	217* Immobilisations reçues au titre d'une mise à disposition	15	16/12/2019
L	2181 Installations générales, agencements et aménagements divers	20	16/12/2019
L	2182 Matériel de transport	6	16/12/2019
L	2183 Matériel de bureau et matériel informatique	10	16/12/2019
L	2184 Mobilier	10	16/12/2019
L	2186 Emballages récupérables	10	16/12/2019
L	2188 Autres immobilisations corporelles	15	16/12/2019

<b>IV – ÉTATS ANNEXÉS</b>	<b>IV</b>
<b>B - ÉTATS ANNEXÉS PATRIMONIAUX – ÉTAT DU PERSONNEL</b>	<b>B9.1</b>

GRADES OU EMPLOIS (1)	CATEGORIES (2)	EMPLOIS BUDGETAIRES (3)			EFFECTIFS POURVUS SUR EMPLOIS BUDGETAIRES EN ETPT (4)		
		EMPLOIS PERMANENTS À TEMPS COMPLET	EMPLOIS PERMANENTS À TEMPS NON COMPLET	TOTAL	AGENTS TITULAIRES	AGENTS NON TITULAIRES	TOTAL
<b>EMPLOIS FONCTIONNELS (a)</b>		0,00	0,00	0,00	0,00	0,00	0,00
Directeur général des services		0,00	0,00	0,00	0,00	0,00	0,00
Directeur général adjoint des services		0,00	0,00	0,00	0,00	0,00	0,00
Directeur général des services techniques		0,00	0,00	0,00	0,00	0,00	0,00
Emplois créés au titre de l'article L. 313-1 du CGFP		0,00	0,00	0,00	0,00	0,00	0,00
<b>FILIERE ADMINISTRATIVE (b)</b>		0,00	0,00	0,00	0,00	0,00	0,00
<b>FILIERE TECHNIQUE (c)</b>		0,00	0,00	0,00	0,00	0,00	0,00
<b>FILIERE SOCIALE (d)</b>		0,00	0,00	0,00	0,00	0,00	0,00
<b>FILIERE MEDICO-SOCIALE(e)</b>		0,00	0,00	0,00	0,00	0,00	0,00
<b>FILIERE MEDICO-TECHNIQUE (f)</b>		0,00	0,00	0,00	0,00	0,00	0,00
<b>FILIERE SPORTIVE (g)</b>		0,00	0,00	0,00	0,00	0,00	0,00
<b>FILIERE CULTURELLE (h)</b>		0,00	0,00	0,00	0,00	0,00	0,00
<b>FILIERE ANIMATION (i)</b>		0,00	0,00	0,00	0,00	0,00	0,00
<b>FILIERE POLICE (j)</b>		0,00	0,00	0,00	0,00	0,00	0,00
<b>EMPLOIS NON CITES (k) (5)</b>		0,00	0,00	0,00	0,00	0,00	0,00
<b>TOTAL GENERAL (b + c + d + e + f + g + h + i + j + k)</b>		0,00	0,00	0,00	0,00	0,00	0,00

(1) Les grades ou emplois sont désignés conformément à la circulaire n° NOR : INTB9500102C du 23 mars 1995. Les emplois fonctionnels sont également comptabilisés dans leur filière d'origine.

(2) Catégories : A, B ou C.

(3) Emplois budgétaires créés par l'assemblée délibérante. Les emplois permanents à temps complet sont comptabilisés pour une unité, les emplois à temps non complet sont comptabilisés à hauteur de la quotité de travail prévue par la délibération créant l'emploi.

(4) Equivalent temps plein annuel travaillé (ETPT). Le décompte est proportionnel à l'activité des agents, mesurée par leur quotité de temps de travail et par leur période d'activité sur l'année :

ETPT = Effectifs physiques \* quotité de temps de travail \* période d'activité dans l'année

Exemple : un agent à temps plein (quotité de travail = 100 %) présent toute l'année correspond à 1 ETPT ; un agent à temps partiel, à 80 % (quotité de travail = 80 %) présent toute l'année correspond à 0,8 ETPT ; un agent à temps partiel, à 80 % (quotité de travail = 80 %) présent la moitié de l'année (ex : CDD de 6 mois, recrutement à mi-année) correspond à 0,4 ETPT (0,8 \* 6 / 12).

(5) Par exemple : emplois dont les missions ne correspondent pas à un cadre d'emploi existant.

<b>IV – ANNEXES</b>	<b>IV</b>
<b>B - ÉTATS ANNEXÉS PATRIMONIAUX – ÉTAT DU PERSONNEL</b>	<b>B9</b>

**ETAT DU PERSONNEL AU 31/12/N (suite)**

AGENTS NON TITULAIRES EN FONCTION AU 31/12/N	CATEGORIES (1)	SECTEUR (2)	REMUNERATION (3)		CONTRAT	
			Indice (8)	Euros	Fondement du contrat (4)	Nature du contrat (5)
<b>Agents occupant un emploi permanent (6)</b>				<b>0,00</b>		
<b>Agents occupant un emploi non permanent (7)</b>				<b>0,00</b>		
<b>TOTAL GENERAL</b>				<b>0,00</b>		

(1) CATEGORIES: A, B et C.

(2) SECTEUR ADM : Administratif.  
 TECH : Technique.  
 URB : Urbanisme (dont aménagement urbain).  
 S : Social.  
 MS : Médico-social.  
 MT : Médico-technique.  
 SP : Sportif.  
 CULT : Culturel.  
 ANIM : Animation.  
 POL : Police.  
 X : Emplois non cités.

(3) REMUNERATION : Référence à un indice brut (indiquer le niveau de l'indice brut) de la fonction publique ou en euros annuels bruts (indiquer l'ensemble des éléments de la rémunération brute annuelle).

(4) CONTRAT : Motif du contrat (code général de la fonction publique - CGFP) :

332-23-1° : Accroissement temporaire d'activité pour une durée maximale de douze mois.  
 332-23-2° : Accroissement saisonnier d'activité pour une durée maximale de six mois.  
 332-24 : Contrat de projet pour une durée minimale d'un an et une durée maximale fixée par les parties dans la limite de six ans  
 332-13 : Remplacement d'un fonctionnaire autorisé à servir à temps partiel ou indisponible.  
 332-14 : Vacance temporaire d'un emploi.  
 332-8-1° : Absence de cadre d'emplois de fonctionnaires susceptibles d'assurer les fonctions correspondantes.  
 332-8-2° : Justifié par les besoins des services ou la nature des fonctions, sous réserve qu'aucun fonctionnaire territorial n'a pu être recruté dans les conditions prévues par le CGFP.  
 332-8-3° : Communes de moins de 1 000 habitants et groupements de communes regroupant moins de 15 000 habitants.  
 332-8-4° : Communes nouvelles issues de fusion de communes de moins de 1 000 habitants, pendant trois ans suivant la création, et le cas échéant, jusqu'au premier renouvellement du conseil municipal.  
 332-8-5° : Autres collectivités territoriales ou établissements mentionnés à l'article L. 4, pour les emplois dont la quotité de temps de travail est inférieure à 50 %.  
 332-8-6° : Emplois des communes (- 2 000 hab.) et des groupements de communes (-10 000 hab.) dont la création ou suppression dépend de la décision d'une autorité.  
 327-5 : Contractuel territorial sur emploi permanent - peut être nommé en qualité de fonctionnaire stagiaire par l'autorité territoriale.  
 332-10 : Contrat à durée indéterminée en application de l'article L. 332-8 avec un agent contractuel territorial qui justifie d'une durée de services publics de six ans au moins.  
 332-11 : Contrat à durée indéterminée lorsque l'agent contractuel territorial concerné remplit avant l'échéance de son contrat les conditions d'ancienneté mentionnées à l'article L. 332-10.  
 326\_352 : Modalités particulières : recrutement sans concours, parcours d'accès à la fonction publique, personnes en situation de handicap (CGFP art. L326 et L.352).  
 343-1\_343-3 : Emplois supérieurs de la fonction publique territoriale (emplois fonctionnels de direction).  
 333-1\_333-10 : Collaborateurs de cabinet.  
 333-12 : Collaborateurs de groupes d'élus.  
 A : Autres.

(5) Indiquer si l'agent contractuel est titulaire d'un contrat à durée déterminée (CDD) ou d'un contrat à durée indéterminée (CDI). Les contrats particuliers devront être labellisés « A / autres » et feront l'objet d'une précision (ex : « contrats aidés »).

(6) Occupent un emploi permanent de la fonction publique territoriale, les agents non titulaires recrutés sur le fondement des articles 332-8, 332-13, 332-14, 326, 352 du CGFP, ainsi que les agents qui sont titulaires d'un contrat à durée indéterminée pris sur le fondement des articles 327-5, 332-10 et 332-11 du CGFP.

(7) Occupent un emploi non permanent de la fonction publique territoriale, les agents non titulaires recrutés sur le fondement des articles 332-23, 332-24, 333-1 à 333-10 et 333-12.

(8) Si un contrat fixe comme référence de rémunération un traitement hors échelle, il convient de mentionner le chevron conformément à l'article 6 décret 85-1148 du 20 octobre 1985.

<b>IV – ÉTATS ANNEXÉS</b>	<b>IV</b>
<b>B - ÉTATS ANNEXÉS PATRIMONIAUX – ETAT DU PERSONNEL DE LA COLLECTIVITE OU DE L'ETABLISSEMENT DE RATTACHEMENT EMPLOYE PAR LA REGIE</b>	<b>B9.2</b>

(1)

AGENTS TITULAIRES OU NON	CATEGORIES	EFFECTIFS	MONTANT PREVU A L'ARTICLE 6215
Ingénieur	A	1	43 261,84
Rédacteur principal 2e classe	B	0	21 017,90
Adjoint administratif	C	1	18 916,10
<b>TOTAL GENERAL</b>	A C B	2	83 195,84

(1) Cette annexe est servie s'il s'agit d'un budget annexé au budget d'une collectivité locale ou d'un établissement public local et si la collectivité de rattachement a mis à disposition du personnel en vue de l'exploitation du service.

<b>IV – ÉTATS ANNEXÉS</b>	<b>IV</b>
<b>B - ÉTATS ANNEXÉS PATRIMONIAUX – LISTE DES ORGANISMES DANS LESQUELS A ETE PRIS UN ENGAGEMENT FINANCIER</b>	<b>B10</b>

**(articles L. 2313-1 et L. 2313-1-1 du CGCT)**

Les documents financiers et comptables de ces organismes sont mis à la disposition du public à CA CTLF - 57 Bd Gambetta - 02300 CHauny du lundi au vendredi de 8h30 à 12h00 et de 13h30 à 17h30 (1). Toute personne a le droit de demander communication.

<b>La nature de l'engagement (2)</b>	<b>Nom de l'organisme</b>	<b>Raison sociale de l'organisme</b>	<b>Nature juridique de l'organisme</b>	<b>Montant de l'engagement</b>
<b><u>Délégation de service public (3)</u></b>				
01/01/2013 - Délégation par affermage du service d'assainissement collectif	VEOLIA EAU	SA VEOLIA EAU	Société Française	92 015 000,00
01/07/2024 - DSP Assainissement	VEOLIA EAU	SA VEOLIA EAU	Société Française	50 941 348,00
<b><u>Garantie ou cautionnement d'un emprunt</u></b>				
<b><u>Autres</u></b>				

(1) Hôtel de ville pour les communes et siège de l'établissement pour les EPCL, syndicat, etc... et autres lieux publics désignés par la commune ou l'établissement.

(2) Indiquer la date de la décision (délibérations, contrats ou décisions de l'exécutif) .

(3) Préciser la nature de la délégation (concession, affermage, régie intéressée, ...).

<b>IV – ANNEXES</b>	<b>IV</b>
<b>C - ÉTATS ANNEXÉS BUDGÉTAIRES – ÉQUILIBRE DES OPÉRATIONS FINANCIÈRES</b>	<b>C1.1</b>

**DISPONIBILITE DE RESSOURCES PROPRES PROVENANT DES EXERCICES ANTERIEURS**

**Solde de la section d'investissement de l'exercice N-1**

	Ressources propres issues de l'exercice N-1
<b>Solde d'exécution 001 (A)</b> montant négatif si déficit (D001) montant positif si excédent (R001)	-1 048 850,93
<b>Solde des RAR (B)</b> montant négatif si déficit montant positif si excédent	-797 728,11
<b>Solde de la section investissement de l'exercice N-1 (Solde I = A + B)</b> Solde positif : excédent de financement Solde négatif : besoin de financement	-1 846 579,04

**Disponibilité des ressources propres provenant des exercices antérieurs après financement de la section investissement de l'exercice N-1**

	Ressources propres issues de l'exercice N-1
<b>Affectation au 106 (C)</b>	1 846 579,04
<b>Solde de la section investissement de l'exercice N-1 (Solde I)</b> Solde positif : excédent de financement Solde négatif : besoin de financement	-1 846 579,04
<b>Disponibilité de ressources propres des exercices antérieurs (Solde II = C + Solde I)</b> Solde positif : ressources disponibles pour la couverture de l'annuité Solde négatif : absence de ressources propres provenant des exercices antérieurs pour la couverture de l'annuité	0,00

**COUVERTURE DE L'ANNUITE DE LA DETTE PAR LES RESSOURCES PROPRES - PETIT EQUILIBRE**

	Crédits ouverts/reportés (2)	Réalizations (3)	Restes à réaliser au 31/12/N (4)	Total
		(a)	(b)	(c = a + b)
Dépenses de l'exercice à couvrir par des ressources propres (D)(1)	4 023 926,00	4 018 709,15	741 702,68	4 760 411,83
Ressources propres externes et internes de l'exercice (E)(1)	5 312 152,00	3 072 174,01	274 817,25	3 346 991,26
<b>Solde des opérations de l'exercice (Solde III = E - D)</b>	1 288 226,00	-946 535,14	-466 885,43	-1 413 420,57
Solde d'exécution 001 (A) montant négatif si déficit (D001) montant positif si excédent (R001)	-1 048 850,93			-1 048 850,93
Affectation au 106 (C)	1 846 579,04	1 846 579,04		1 846 579,04
<b>Solde des opérations liées à l'exercice N-1 (Solde IV = A + C)</b>	797 728,11			797 728,11
<b>Couverture de l'annuité de la dette (Solde V = Solde III + Solde IV)</b> Solde positif : annuité de la dette couverte Solde négatif : annuité de la dette non couverte				-615 692,46

(1) BP+BS+DM + RAR N-1. Le détail est présenté aux états suivants : "Equilibre budgétaire - Dépenses" et "Equilibre budgétaire - Recette"

(2) Cumul des crédits de l'exercice votés ou reportés

(3) Mandats et titres émis

(4) Il s'agit des restes à réaliser établis conformément à la comptabilité d'engagement annuelle

<b>IV – ÉTATS ANNEXÉS</b>	<b>IV</b>
<b>C - ÉTATS ANNEXÉS BUDGÉTAIRES – ÉQUILIBRE DES OPÉRATIONS FINANCIÈRES – DÉPENSES</b>	<b>C1.2</b>

**DEPENSES A COUVRIR PAR DES RESSOURCES PROPRES**

Art. (1)	Libellé (1)	Crédits de l'exercice (BP + BS + DM + RAR N-1)	Réalizations
<b>DEPENSES TOTALES A COUVRIR PAR DES RESSOURCES PROPRES =A + B</b>		<b>4 023 926,00</b>	<b>4 018 709,15</b>
<b>16 Emprunts et dettes assimilées (A)</b>		<b>3 358 200,00</b>	<b>3 352 983,15</b>
1631	Emprunts obligataires	0,00	0,00
1641	Emprunts en euros	3 302 793,03	3 297 576,18
1643	Emprunts en devises	0,00	0,00
16441	Opérat° afférentes à l'emprunt	0,00	0,00
1678	Autres emprunts et dettes	0,00	0,00
1681	Autres emprunts	55 406,97	55 406,97
1682	Bons à moyen terme négociables	0,00	0,00
1687	Autres dettes	0,00	0,00
<b>Dépenses et transferts à déduire des ressources propres (B)</b>		<b>665 726,00</b>	<b>665 726,00</b>
10...	<i>Reprise de dotations, fonds divers et réserves</i>		
10...	Reversement de dotations, fonds divers et réserves		
139	<i>Subv. invest. transférées cpte résultat</i>	665 726,00	665 726,00
020	Dépenses imprévues	0,00	0,00

(1) Détailler les chapitres budgétaires par article conformément au plan de comptes.

<b>IV – ÉTATS ANNEXÉS</b>	<b>IV</b>
<b>C - ÉTATS ANNEXÉS BUDGÉTAIRES – ÉQUILIBRE DES OPÉRATIONS FINANCIÈRES – RECETTES</b>	<b>C1.3</b>

**RESSOURCES PROPRES**

Art. (1)	Libellé (1)	Crédits de l'exercice (BP + BS + DM + RAR N-1)	Réalizations
<b>RECETTES (RESSOURCES PROPRES) = a + b</b>		<b>5 312 152,00</b>	<b>III 3 072 174,01</b>
<b>Ressources propres externes de l'année (a)</b>		<b>417 000,00</b>	<b>194 501,19</b>
10222	FCTVA	0,00	4 082,85
10228	Autres fonds globalisés	0,00	0,00
26...	Participations et créances rattachées		
27...	Autres immobilisations financières		
2762	Créances transfert droit déduct° TVA	417 000,00	190 418,34
<b>Ressources propres internes de l'année (b) (2)</b>		<b>4 895 152,00</b>	<b>2 877 672,82</b>
15...	<i>Provisions pour risques et charges</i>		
169	<i>Primes de remboursement des obligations</i>	0,00	0,00
26...	<i>Participations et créances rattachées</i>		
27...	<i>Autres immobilisations financières</i>		
28...	<i>Amortissement des immobilisations</i>		
28031	<i>Frais d'études</i>	1 693,00	1 693,00
28088	<i>Autres immobilisations incorporelles</i>	126,18	126,00
28128	<i>Aménagement Autres terrains</i>	704,00	704,00
28131	<i>Bâtiments</i>	99 975,00	99 975,00
28135	<i>Installations générales, agencements, ..</i>	6 457,00	6 457,00
28151	<i>Installations complexes spécialisées</i>	37,00	37,00
28153	<i>Installations à caractère spécifique</i>	719 944,00	719 944,00
28155	<i>Outillage industriel</i>	283 058,00	283 058,00
28173	<i>Constructions (mise à disposition)</i>	66 828,00	66 828,00
28175	<i>Matériel et outillage technique (mad)</i>	94 313,82	94 313,82
28178	<i>Autres immos corporelles (mad)</i>	122,00	122,00
28181	<i>Installations générales, agencements</i>	1 604 415,00	1 604 415,00
29...	<i>Dépréciation des immobilisations</i>		
39...	<i>Dépréciat° des stocks et en-cours</i>		
481...	<i>Charges à répartir plusieurs exercices</i>		
021	<i>Virement de la section d'exploitation</i>	2 017 479,00	0,00

(1) Les comptes 15, 169, 26, 27, 28, 29, 39 et 481 sont à détailler conformément au plan de comptes.

(2) Les comptes 15, 29 et 39 sont présentés uniquement si la commune ou l'établissement applique le régime des provisions budgétaires.

(3) Indiquer le signe algébrique.

<b>IV – ÉTATS ANNEXÉS</b>	<b>IV</b>
<b>D - AUTRES ÉLÉMENTS D'INFORMATION - ETAT DE VENTILATION DES DEPENSES ET RECETTES DES SERVICES D'ASSAINISSEMENT COLLECTIF ET NON COLLECTIF – SECTION D'EXPLOITATION</b>	<b>D1.2.1</b>

**Assainissement collectif (1)**  
(en application de l'article L. 2224-6 du CGCT)

**D1.2.1 – SECTION D'EXPLOITATION – DEPENSES**

<b>DEPENSES – MANDATS EMIS</b>		
<b>Article (2)</b>	<b>Libellé (2)</b>	<b>Montant (3)</b>
<b>011</b>	<b>Charges à caractère général</b>	<b>236 749,38</b>
604	Achats d'études, prestations de services	17 630,70
6061	Fournitures non stockables (eau, énergie..)	1 420,23
611	Sous-traitance générale	171 602,16
61521	Entretien et réparations bâtiments publics	2 407,25
617	Etudes et recherches	12 834,00
6237	Publications	1 267,42
6288	Autres	6 817,80
63512	Taxes foncières	2 198,00
6378	Autres taxes et redevances	20 571,82
<b>012</b>	<b>Charges de personnel, frais assimilés</b>	<b>0,00</b>
<b>014</b>	<b>Atténuations de produits</b>	<b>0,00</b>
<b>65</b>	<b>Autres charges de gestion courante</b>	<b>0,00</b>
<b>66</b>	<b>Charges financières</b>	<b>1 409 785,26</b>
66111	Intérêts réglés à l'échéance	1 409 785,26
<b>67</b>	<b>Charges exceptionnelles</b>	<b>0,00</b>
<b>68</b>	<b>Dotations aux provisions et dépréciat° (4)</b>	<b>0,00</b>
<b>022</b>	<b>Dépenses imprévues</b>	<b>0,00</b>
<b>Total des dépenses réelles</b>		<b>1 646 534,64</b>
<b>042</b>	<b>Opérat° ordre transfert entre sections</b>	<b>2 877 672,82</b>
6811	Dotations aux amort. des immos incorporelles et corporelles	2 877 672,82
<b>043</b>	<b>Opérat° ordre intérieur de la section</b>	<b>0,00</b>
<b>023</b>	<b>Virement à la section d'investissement</b>	<b>0,00</b>
<b>Total des dépenses d'ordre</b>		<b>2 877 672,82</b>
<b>D 002 (5)</b>		<b>0,00</b>
<b>TOTAL GENERAL DES DEPENSES</b>		<b>4 524 207,46</b>

**D1.2.1 – SECTION D'EXPLOITATION – RECETTES**

<b>RECETTES – TITRES EMIS</b>		
<b>Article (2)</b>	<b>Libellé (2)</b>	<b>Montant (3)</b>
<b>013</b>	<b>Atténuations de charges</b>	<b>0,00</b>
<b>70</b>	<b>Ventes produits fabriqués, prestations</b>	<b>3 584 299,71</b>
70611	Redevance d'assainissement collectif	3 584 299,71
<b>74</b>	<b>Subventions d'exploitation</b>	<b>81 854,34</b>
741	Primes d'épuration	79 160,34
748	Autres subventions d'exploitation	2 694,00
<b>75</b>	<b>Autres produits de gestion courante</b>	<b>5 094,89</b>
7581	FCTVA	394,89
7588	Autres	4 700,00
<b>76</b>	<b>Produits financiers</b>	<b>0,00</b>
<b>77</b>	<b>Produits exceptionnels</b>	<b>0,00</b>
<b>78</b>	<b>Reprises sur provisions et dépréciations (4)</b>	<b>0,00</b>
<b>Total des recettes réelles</b>		<b>3 671 248,94</b>
<b>042</b>	<b>Opérat° ordre transfert entre sections</b>	<b>665 726,00</b>
777	Quote-part des subvent° d'inv. virées au résultat de l'exercice	665 726,00

RECETTES – TITRES EMIS		
Article (2)	Libellé (2)	Montant (3)
043	Opérat° ordre intérieur de la section	0,00
<b>Total des recettes d'ordre</b>		665 726,00
<b>R 002 (5)</b>		<b>0,00</b>
<b>TOTAL GENERAL DES RECETTES</b>		<b>4 336 974,94</b>

(1) Compléter soit par : « Service de distribution de l'eau » ou « Service d'assainissement » s'il s'agit d'un budget unique pour l'eau et l'assainissement autorisé par l'article L. 2224-6 du CGCT pour les communes et les groupements de communes de moins de 3 000 habitants soit par : « Service d'assainissement collectif » ou « Service d'assainissement non collectif » ce budget unique retrace des activités d'assainissement collectif et d'assainissement non collectif. Il convient d'établir un état par service.

(2) Détailler les chapitres budgétaires par article conformément au plan de comptes M. 49.

(3) Le montant des dépenses et recettes correspond aux RAR + crédits votés au titre de l'exercice.

(4) Si la régie applique le régime des provisions semi-budgétaires ainsi que pour les dotations et les reprises sur dépréciations des immobilisations ou des stocks.

(5) Inscrire en cas de reprise les résultats de l'exercice précédent participant au service (après vote du compte administratif ou si reprise anticipée des résultats).

<b>IV – ÉTATS ANNEXÉS</b>	<b>IV</b>
<b>D - AUTRES ÉLÉMENTS D'INFORMATION – ETAT DE VENTILATION DES DEPENSES ET RECETTES DES SERVICES D'ASSAINISSEMENT COLLECTIF ET NON COLLECTIF – SECTION D'INVESTISSEMENT</b>	<b>D1.2.2</b>

**Assainissement collectif<sup>(1)</sup>**  
**(en application de l'article L. 2224-6 du CGCT)**

**D1.2.2 – SECTION D'INVESTISSEMENT – DEPENSES**

DEPENSES – MANDATS EMIS		
Article (2)	Libellé (2)	Montant (3)
20	Immobilisations incorporelles (hors opérations.)	127 274,89
21	Immobilisations corporelles (hors opérations)	0,00
22	Immobilisations reçues en affectation (hors opérations)	0,00
23	Immobilisations en cours (hors opérations)	1 132 517,46
Opérations d'équipement (1 ligne par opération)		
10	Dotations, fonds divers et réserves	0,00
13	Subventions d'investissement	0,00
16	Emprunts et dettes assimilées	3 352 983,15
18	Compte de liaison : affectat° (BA,régie)	0,00
26	Participat° et créances rattachées	0,00
27	Autres immobilisations financières	0,00
020	Dépenses imprévues	0,00
Opérations pour compte de tiers (1 ligne par opération)		
<b>Total des dépenses réelles</b>		<b>4 612 775,50</b>
040	<i>Opérat° ordre transfert entre sections</i>	<i>665 726,00</i>
041	<i>Opérations patrimoniales</i>	<i>382 976,98</i>
<b>Total des dépenses d'ordre</b>		<b>1 048 702,98</b>
<b>D 001 (4)</b>		<b>0,00</b>
<b>TOTAL GENERAL DE DEPENSES</b>		<b>5 661 478,48</b>

**D1.2.2 – SECTION D'INVESTISSEMENT – RECETTES**

RECETTES – TITRES EMIS		
Article (2)	Libellé (2)	Montant
13	Subventions d'investissement	226 075,00
16	Emprunts et dettes assimilées	0,00
20	Immobilisations incorporelles	0,00
21	Immobilisations corporelles	0,00
22	Immobilisations reçues en affectation	0,00
23	Immobilisations en cours	0,00
10	Dotations, fonds divers et réserves	4 082,85
106	Réserves	1 846 579,04
18	Comptes liaison : affectat° BA, régies	0,00
26	Participat° et créances rattachées	0,00
27	Autres immobilisations financières	190 418,34
Opérations pour compte de tiers (1 ligne par opération)		
<b>Total des recettes réelles</b>		<b>2 267 155,23</b>
040	<i>Opérat° ordre transfert entre sections</i>	<i>2 877 672,82</i>
041	<i>Opérations patrimoniales</i>	<i>382 976,98</i>
021	<i>Virement de la section d'exploitation</i>	<i>0,00</i>
<b>Total des recettes d'ordre</b>		<b>3 260 649,80</b>

<b>RECETTES – TITRES EMIS</b>		
<b>Article (2)</b>	<b>Libellé (2)</b>	<b>Montant</b>
	<b>R 001 (4)</b>	<b>0,00</b>
<b>TOTAL GENERAL DES RECETTES</b>		<b>5 527 805,03</b>

(1) Compléter soit par : « Service de distribution de l'eau » ou « Service d'assainissement » s'il s'agit d'un budget unique pour l'eau et l'assainissement autorisé par l'article L. 2224-6 du CGCT pour les communes et les groupements de communes de moins de 3 000 habitants soit par : « Service d'assainissement collectif » ou « Service d'assainissement non collectif » ce budget unique retrace des activités d'assainissement collectif et d'assainissement non collectif. Il convient d'établir un état par service.

(2) Détailler les chapitres budgétaires par article conformément au plan de comptes M. 49.

(3) Le montant des dépenses et recettes correspond aux RAR + crédits votés au titre de l'exercice.

(4) Inscrire en cas de reprise les résultats de l'exercice précédent participant au service (après vote du compte administratif ou si reprise anticipée des résultats).

<b>V – ARRETE ET SIGNATURES</b>	<b>V</b>
<b>ARRETE ET SIGNATURES</b>	<b>A</b>

Date d'édition : 12/02/2025

**Comptable(s)****Ayant exercé au cours de la gestion**

MME Christine SCHLECK

du 01/01/2024

au 12/02/2025

Vu et certifié par le comptable supérieur ou son délégué qui déclare que le présent compte est exact en ses résultats.

Observations :**POQUET Audrey (1018760613-0), Contrôleur principal des Finances Publiques****A DDFiP DE L' AISNE, le 24/02/2025**

Le comptable soussigné affirme véritable, sous les peines de droit, le présent compte.

**SCHLECK Christine (1018058154-0), Inspecteur divisionnaire FiP hors classe****A CHAUNY, le 27/02/2025**

Vu par l'ordonnateur ou son délégué qui certifie que le présent compte a été voté le 24/02/2025 par l'organe délibérant.

**BOUCOUR JEAN-YVES (jboucour5-xt), ordonnateur****A CHAUNY CEDEX, le 27/02/2025**

20007178500113  
code INSEE

**CTE AGGLOMERATION CHAUNY TERGNIER LA FERRE**  
Budget annexe « ASSAINISSEMENT COLLECTIF »

**CFU 2024**

<b>IV – ANNEXES</b>	<b>IV</b>
<b>ARRETE ET SIGNATURES</b>	<b>D2</b>

Présenté par le Président  
A CHAUNY, le 24/02/2025

Le Président,

Dominique IGNASZAK










Nombre de membres en exercice : ..... 84  
Nombre de membres présents : ..... 58  
Mandats de procuration ..... 11  
Nombre de suffrages exprimés : ..... 68  
VOTES : Pour : ..... 68  
                  Contre : ..... 0  
                  Abstentions : ..... 0  
Date de convocation : **17/02/2025**








Délibéré par le Conseil Communautaire réuni en session ordinaire, M. IGNASZAK étant sorti au moment du vote et M. COCU Bruno ayant été désigné Président de séance.




**Les membres du Conseil Communautaire suivants ont signé le budget :**









<b>ABBECOURT</b>	<b>M. PARIS René</b>	
	<i>M. TRICOTTEUX Pascal</i>	
<b>ACHERY</b>	<b>M. LEGARD Marc</b>	
	<i>M. GOSSET Fabrice</i>	
<b>AMIGNY-ROUY</b>	<b>M. DUHENOY Joël</b>	
	<i>M. DERING Michaël</i>	
<b>ANDELAIN</b>	<b>Mme MARLIERE Julie</b>	
	<i>M. CARLIER Daniel</i>	
<b>ANGUILCOURT LE SART</b>	<b>M. LEMIRE Bernard</b>	
	<i>M. BAYARD Jean-Marie</i>	










AUTREVILLE	M. BABILOTTE Michel	
	M. MAILLARD Jean-Luc	
BEAUMONT EN BEINE	M. GAMBART Christian	
	M. HAUW Jean-Pierre	
BEAUTOR	M. GOARIN Jackie	
BEAUTOR	Mme SKOCZ Joëlle	
BEAUTOR	M. GRADELET Bruno	
BERTAUCOURT EPOURDON	M. MARTEAU Philippe	 Procurateur A. P. PATRIEU
	M. MOREAU Henri-Michel	
BETHANCOURT EN VAUX	SERVAIS Alain	
	M. BOURDON Franck	
BICHANCOURT	M. DEDUN Patrick	
	Mme WATTGEN Sandra	
BRIE	M. GUILLAUCOURT Jack	
	Mme NAEL Chantal	
CAILLOUEL CREPIGNY	M. ALBARIC Alain	
	M. TURQUIN Philippe	









CAUMONT	M. LEWANDOWSKI Sylvain	
	M. LABOUE Patrick	
CHARMES	M. COCU Bruno	
CHARMES	Mme RATH Sokun Méaly	 Racoonation A. N. G. G.
CHAUNY	M. LIEVIN Emmanuel	
CHAUNY	Mme GUFFROY Josiane	
CHAUNY	M. HEREDIA Francis	
CHAUNY	Mme AGATI Sylvia	
CHAUNY	M. IGNASZAK Dominique	
CHAUNY	Mme LETRILLARD Catherine	Po 
CHAUNY	M. LIRUSSI Mario	
CHAUNY	Mme GREHAN Maryse	




CHAUNY	M. VALLERAND Yves	
CHAUNY	Mme LEFEVRE Catherine	monnaie de l'union 
CHAUNY	M. TELATYNSKI David	
CHAUNY	M. DELFORGE Alban	
CHAUNY	Mme OCTOBON Stéphanie	
CHAUNY	M. BEURAIN José	
COMMENCHON	M. COQUISART Arnaud	
	M. CLOET Damien	
CONDREN	M. DUFOUR Jean-Paul	
	Mme MORELLE Martine	
COURBES	Mme LAVAL Monique	
	M. DIEPENDAELE Arnaud	
DANIZY	M. DESCHUTTER Gérard	
	Mme HANOCQ Liliane	
DEUILLET	M. MAHU Bernard	
	M. LETAGNEAUX Frédéric	

FOURDRAIN	M. LEJEUNE Christophe	
	M. TUTIN Cédric	
FRESSANCOURT	M. DEGOUY Michel	
	M. PICHELIN Alain	
FRIERES FAILLOUEL	M. LAW DE LAURISTON Charles Edouard	
	M. EMERY Hervé	
GIVRY	Mme DESGARDINS-PODEVIN Nadine	
	M. PESTEL Joël	
LA FERRE	Mme VILAIN Marie-Noëlle	
LA FERRE	M. THUET Maurice	
LA FERRE	M. BOULANGER Michel	PROCURATION A M. THUET
LA NEUVILLE EN BEINE	M. CHOMBART Jean-Marie	
	Mme HABASQUE Aline	
LIEZ	M. MANGIN Serge	
	M. CARTON Maryline	
MANICAMP	M. DEGONVILLE LUC	
	M. GAILLET Fabrice	

<b>MAREST DAMPCOURT</b>	<b>Mme HOUZE Sabine</b>	
	<i>M. BELTON David</i>	
<b>MAYOT</b>	<b>Mme BLANCHARD Béatrice</b>	
	<i>M. LEBARBIER Stéphane</i>	
<b>MENNESSIS</b>	<b>M. DE ABREU Antoine</b>	
	<i>Mme FLOQUET-PODRAS Annie</i>	
<b>MONCEAU LES LEUPS</b>	<b>M. PIERRONT Jean-Jacques</b>	
	<i>M. OTT Pierre</i>	
<b>NEUFLIEUX</b>	<b>M. FREMAUX Bruno</b>	
	<i>M. BERTRAND Grégory</i>	
<b>OGNES</b>	<b>Mme GOETZ Patricia</b>	
	<i>M. CAVILLON Stéphane</i>	
<b>PIERREMANDE</b>	<b>Mme TYBERGHEIN Dominique</b>	
	<i>M. HENNINOT Patrice</i>	
<b>QUIERZY</b>	<b>M. GERVAIS Jérôme</b>	
	<i>M. THIMONIER Christophe</i>	
<b>ROGECOURT</b>	<b>Mme ALLART Nicole</b>	
	<i>M. ZANGARE Jean-Pierre</i>	
<b>SAINT-GOBAIN</b>	<b>M. MATHIEU Frédéric</b>	

SAINT-GOBAIN	Mme BLIAUX Fabienne	
SAINT NICOLAS AUX BOIS	M. DEBONNE Jean-Claude	
	M. LEFEVRE Dominique	
SERVAIS	M. DEMONT Pascal	
	M. DOMISSY Bernard	
SINCENY	M. PEZET Bernard	
SINCENY	Mme VASSET Annie	
TERGNIER	M. CARREAU Michel	
TERGNIER	Mme GOETZ Anne-Laure	 Procuration A M. GALL.
TERGNIER	M. GALL Aurélien	
TERGNIER	Mme RAGEL Sylvie	 Procuration A M. GADDET
TERGNIER	M. QUINA Olivier	
TERGNIER	Mme MUNOZ Natacha	

TERGNIER	M. VIEVILLE Loïc	
TERGNIER	Mme MULLER Stéphanie	
TERGNIER	M. BIANCHINI Fortunato	
TERGNIER	Mme GLADIEUX Maryse	
TERGNIER	M. ZARAA Abdelouahab	
TERGNIER	Mme GALL-BERDAL Mélanie	 Procuration A Mme Muller
TERGNIER	M. HAURIEZ Jean-Eric	 Procuration A D. QUINA
TERGNIER	M. BRONCHAIN Bernard	
TERGNIER	Mme PICHELIN Marlène	
TERGNIER	M. LAMOTTE Alain	
TRAVECY	M. PENE Laurent	
	Mme VAN ASSEL Florence	

UGNY LE GAY	Mme LELONG Sylvie	
	Mme FEROT Patricia	
VERSIGNY	M. VANACKER Bernard	
	Mme EVRARD Jessica	
VILLEQUIER AUMONT	M. CHALA Loïc	
	Mme CSERNAK Laëtitia	
VIRY NOUREUIL	M. FAREZ Jean	
VIRY NOUREUIL	Mme FELBACQ Françoise	

Certifié exécutoire par le Président,  
 Compte tenu de la transmission en préfecture, le 28/02/2025  
 et de l'affichage, le 28/02/2025  
 A CHAUNY, le 28/02/2025

Le Président

Dominique IGNASZAK

