

REPUBLIQUE FRANÇAISE

Communauté d'agglomération : Communauté d'Agglomération Chauny-Tergnier-La Fère (1)

(2) RELATIF AU BUDGET PRINCIPAL DE 21600 Budget principal CA CTLF

Numéro SIRET : 20007178500071

POSTE COMPTABLE : SGC CHAUNY

M. 57

Compte financier unique

Voté par nature

BUDGET : 21610 Budget annexe "Aides ménagères" CA CTLF (3)

ANNEE 2024

(1) Indiquer soit le nom de la collectivité, soit le libellé de l'établissement, soit le nom du syndicat mixte relevant de l'article L. 5721-2 du CGCT.

(2) Libellée du budget principal s'il s'agit d'un budget annexe

(3) Indiquer le budget concerné : budget principal ou libellé du budget annexe.

Sommaire

I - Informations générales et synthétiques

A - Informations statistiques, fiscales et financières	4
B1 - Présentation générale du compte financier - Vue d'ensemble	5
B2 - Résultats d'exécution du budget principal et du budget des services non personnalisés	6
B3.1 - Liste des organismes de regroupement	7
B3.2 - Liste des établissements publics créés	8
B3.3 - Liste des services individualisés dans un budget annexe	9
C1 - Détail des restes à réaliser - Dépenses	10
C2 - Détail des restes à réaliser - Recettes	11
D - Bilan synthétique	12
E - Compte de résultat synthétique	13
F - Taux des contributions et produits afférents en N	15

II - Exécution budgétaire

A - Modalités de vote du budget	16
---------------------------------	----

Vue d'ensemble

A1.1 - Dépenses d'investissement	17
A1.2 - Recettes d'investissement	18
A2.1 - Dépenses de fonctionnement	19
A2.2 - Recettes de fonctionnement	20

Vue détaillée

B1 - Dépenses d'investissement	21
B2 - Recettes d'investissement	23
C1 - Opérations d'équipement - Détail des chapitres et articles	25
D1 - Dépenses de fonctionnement	31
D2 - Recettes de fonctionnement	34

III - Etats financiers

A - Bilan	36
B - Compte de résultat	40
C - Annexe (uniquement pour les collectivités certifiables)	43
D - Balance des comptes	44

IV - Etats annexés

A - Présentation croisée et agrégée

A1 - Présentation croisée, section d'investissement - Vue d'ensemble	55
A2 - Présentation croisée, section de fonctionnement - Vue d'ensemble	57
A3 - Présentation agrégée du budget principal et des budgets annexes	59

B - Etats annexés patrimoniaux

B1.1 - Etat de la dette - Détail des crédits de trésorerie	Sans Objet
B1.2 - Etat de la dette - Répartition par nature de dette	Sans Objet
B1.3 - Etat de la dette - Répartition par structure de taux	Sans Objet
B1.5 - Etat de la dette - Détail des opérations de couverture	Sans Objet
B1.6 - Etat de la dette - Remboursement anticipé d'emprunts avec refinancement	Sans Objet
B1.4 - Etat de la dette - Typologie de la répartition de l'encours	Sans Objet
B1.7 - Etat de la dette - Emprunts renégociés au cours de l'année N	Sans Objet
B1.8 - Etat de la dette - Dette pour financer l'emprunt d'un autre organisme	Sans Objet
B1.9 - Etat de la dette - Autres dettes	Sans Objet
B2 - Méthodes utilisées pour les amortissements	64
B3 - Etat des provisions	Sans Objet
B4 - Etat des charges transférées	Sans Objet
B5 - Détail des opérations pour comptes de tiers	Sans Objet
B6 - Prêts	Sans Objet
B7.1 - Etat synthétique des engagements donnés	Sans Objet
B7.2 - Etat synthétique des engagements reçus	Sans Objet
B7.3 - Etat des emprunts garantis	Sans Objet
B7.4 - Calcul du ratio d'endettement relatif aux emprunts garantis	Sans Objet
B7.5 - Etat des contrats de crédit-bail	Sans Objet
B7.6 - Etat des marchés de partenariat	Sans Objet
B7.7 - Etat des recettes grevées d'une affectation spéciale	Sans Objet
B7.8 - Autres engagements donnés	Sans Objet

B7.9 - Autres engagements reçus	Sans Objet
B8 - Liste des concours attribués à des tiers en nature ou en subventions	Sans Objet
B9 - Etat du personnel	65
B10 - Liste des organismes dans lesquels la collectivité a pris un engagement financier	Sans Objet
B11.1 - Etat de ventilation des dépenses liées à la gestion de la crise sanitaire du COVID-19 - Fonctionnement	Sans Objet
B11.2 - Etat de ventilation des dépenses liées à la gestion de la crise sanitaire du COVID-19 - Investissement	Sans Objet
C - Etats annexés budgétaires	
C1.1 - Equilibre budgétaire	68
C1.2- Equilibre budgétaire - Dépenses	69
C1.3 - Equilibre budgétaire - Recettes	70
C2.1 - Situation des AP	Sans Objet
C2.2 - Situation des AE	Sans Objet
C3.1 - Impact du budget pour la transition écologique - Répartition par nature	72
C3.2 - Impact du budget pour la transition écologique - Répartition par fonction	76
D - Autres éléments d'information	
D1 - Liste des services assujettis à la TVA et non érigés en budget annexe	Sans Objet
D2 - Gestion des fonds européens	Sans Objet
D3 - Actions de formation des élus	Sans Objet
D4 - Etat relatif aux ressources et dépenses de la formation professionnelle des jeunes	Sans Objet
D5 - Identification des flux croisés	Sans Objet
D6.1 - Etats de la répartition de la TEOM - Investissement	Sans Objet
D6.2 - Etats de la répartition de la TEOM - Fonctionnement	Sans Objet
D7.1- Etats des dépenses et recettes des services d'eau et d'assainissement - Fonctionnement (1)	Sans Objet
D7.2 - Etats des dépenses et recettes des services d'eau et d'assainissement - Investissement (1)	Sans Objet
D8.1 - Suivi des opérations au titre du NPNRU - Etat de synthèse	Sans Objet
D8.2 - Suivi des opérations au titre du NPNRU - Détail	Sans Objet
E - État des Contrôles du Compte Financier	Sans Objet
V - Arrêté et signatures	
A - Arrêté et signatures	81

Préciser, pour chaque annexe, si l'état est joint ou sans objet.



Dans l'ensemble des tableaux, les cases grisées ne doivent pas être remplies.

Conformément à l'instruction budgétaire et comptable, il convient de mentionner que :

dans la présentation croisée, la rubrique fonctionnelle 01 – Opérations non ventilables comprend les impôts et taxes non affectés, les dotations et participations, la dette et les opérations financières, les opérations patrimoniales en investissement, les frais de fonctionnement des groupes d'élus en fonctionnement ;
les opérations d'ordre doivent figurer en italique.

(1) Cet état ne peut être produit que par les communes dont la population est inférieure à 500 habitants et qui gèrent les services de distribution de l'eau potable et d'assainissement sous forme de régie simple sans budget annexe (art. L. 2221-11 du CGCT)

I – INFORMATIONS GENERALES ET SYNTHÉTIQUES	I
INFORMATIONS STATISTIQUES, FISCALES ET FINANCIERES	A

Informations statistiques	
	Valeurs
Population totale	55 932

Informations fiscales (N-2)	
	Collectivité
Indicateur de ressources fiscales ou potentiel fiscal par habitant (1)	374,15

Ratios de niveau		Valeurs
1	Dépenses réelles de fonctionnement / population	26,69
2	Recettes réelles de fonctionnement / population	27,13
3	Dépenses d'équipement brut / population	0,98
4	Encours de dette / population (2)(3)	0,00
5	DGF / population	0,00
Ratios de structure et d'analyse financière		Valeurs
6	Dépenses de personnel / dépenses réelles de fonctionnement	89,53 %
7	Dépenses réelles de fonctionnement et remboursement annuel de la dette en capital / recettes réelles de fonctionnement (4)	98,39 %
8	Taux d'épargne brute (Epargne brute / recettes réelles de fonctionnement) (2) (4)	1,61 %
9	Taux d'épargne nette (Epargne brute – remboursement annuel de la dette en capital) / recettes réelles de fonctionnement	1,61 %
10	Ratio d'endettement (Encours de la dette / recettes réelles de fonctionnement) (2) (3) (4)	0,00 %
11	Capacité de désendettement (encours de dette / épargne brute) (2) (3) (4)	0,00

(1) A renseigner selon les dispositions législatives et réglementaires applicables à la collectivité. Informations comprises dans la fiche de répartition de la DGF de l'exercice N-1, établie sur la base des informations N-2 (transmise par les services préfectoraux).

(2) Les ratios s'appuyant sur l'encours de la dette se calculent à partir du montant de la dette au 31 décembre N.

(3) L'encours de dette doit comprendre les avances remboursables consenties au titre de l'article 25 de la loi n° 2020-935 du 30 juillet 2020 de finances rectificative pour 2020, portant attribution des avances remboursables sur les recettes fiscales prévues aux articles 1594 A et 1595 du code général des impôts.

(4) Pour les syndicats mixtes, seules ces données sont à renseigner.

I – INFORMATIONS GENERALES ET SYNTHÉTIQUES	I
PRESENTATION GENERALE DU COMPTE FINANCIER – VUE D'ENSEMBLE	B1

Détermination du résultat cumulé à la fin de l'exercice N					
			Investissement	Fonctionnement	Total cumulé
Recettes	Prévision budgétaire totale	A	23 182,41	1 646 825,80	1 670 008,21
	Recettes réalisées (1)	B	24 482,41	1 517 453,73	1 541 936,14
	Restes à réaliser	C	89 872,00	0,00	89 872,00
Dépenses	Autorisation budgétaire totale	D	173 031,40	1 646 825,80	1 819 857,20
	Dépenses réalisées (1)	E	54 872,13	1 517 453,73	1 572 325,86
	Restes à réaliser	F	1 612,99	0,00	1 612,99
Différences entre les titres et les mandats	Solde des réalisations de l'exercice (+/-)	G = B – E	-30 389,72	0,00	-30 389,72
Résultats antérieurs reportés	Résultats antérieurs reportés (+/-)	H	149 848,99	0,00	149 848,99
Solde (investissement) ou résultat de clôture (fonctionnement)	Excédent /déficit	G + H	119 459,27	0,00	119 459,27
Différence entre les restes à réaliser	Restes à réaliser (+/-)	I = C - F	88 259,01	0,00	88 259,01
Résultat cumulé	Excédent /déficit	G + H + I	207 718,28	0,00	207 718,28

(1) Les recettes réalisées et les dépenses réalisées concernent les opérations réelles et les opérations d'ordre

I – INFORMATIONS GÉNÉRALES ET SYNTHÉTIQUES	I
Résultats d'exécution du budget principal et des budgets des services non personnalisés	B2

	Résultat à la clôture de l'exercice précédent : exercice N-1	Part affectée à l'investissement : exercice N	Résultat de l'exercice N	Transfert ou intégration de résultat par opération d'ordre non budgétaire	Résultat de clôture de l'exercice N
I - Budget principal	0,00	0,00	0,00	0,00	0,00
Investissement	0,00	0,00	0,00	0,00	0,00
Fonctionnement	0,00	0,00	0,00	0,00	0,00
TOTAL I	0,00	0,00	0,00	0,00	0,00
II - Budgets des services à caractère administratif	0,00	0,00	0,00	0,00	0,00
AIDES MENAGERES	0,00	0,00	0,00	0,00	0,00
Investissement	149 848,99	0,00	-30 389,72	0,00	119 459,27
Fonctionnement	0,00	0,00	0,00	0,00	0,00
Sous-Total	149 848,99	0,00	-30 389,72	0,00	119 459,27
TOTAL II	149 848,99	0,00	-30 389,72	0,00	119 459,27
III - Budgets des services à caractère industriel et commercial	0,00	0,00	0,00	0,00	0,00
TOTAL III	0,00	0,00	0,00	0,00	0,00
TOTAL I + II + III	149 848,99	0,00	-30 389,72	0,00	119 459,27

I – INFORMATIONS GENERALES ET SYNTHÉTIQUES	I
LISTE DES ORGANISMES DE REGROUPEMENT AUXQUELS ADHÈRE LA COLLÉCTIVITE	B3.1

Désignation des organismes	Date d'adhésion	Mode de participation (1)	Montant du financement
Syndicats mixtes (article L. 5721-2 du CGCT)			
EPCI			
Autres organismes de regroupement			

(1) Indiquer si le financement est fait par TPZ, TPU, TPU + fiscalité additionnelle ou sans fiscalité propre.

I – INFORMATIONS GENERALES ET SYNTHÉTIQUES	I
LISTE DES ÉTABLISSEMENTS PUBLICS CRÉÉS	B3.2

(1) Il s'agit de recenser les établissements publics créés par la collectivité pour l'exploitation directe d'un service public relevant de sa compétence.

Pour rappel, la collectivité a l'obligation de constituer une régie si le service concerné est de nature industrielle et commerciale (cf. article L. 1412-1 du CGCT) ou la faculté de constituer une régie si le service concerné est de nature administrative et n'est pas de ceux qui, par leur nature ou par la loi, ne peuvent être assurés que par la collectivité elle-même (cf. article L. 1412-2 du CGCT).

Les régies ainsi créées peuvent, au choix de la collectivité, être dotées :

- soit de la personnalité morale et de l'autonomie financière ;
- soit de la seule autonomie financière.

Cependant, il convient de préciser que seules les régies dotées de la personnalité morale et de l'autonomie financière sont dénommées établissement public et doivent être recensées dans cet état.

I – INFORMATIONS GENERALES ET SYNTHÉTIQUES	I
LISTE DES SERVICES INDIVIDUALISÉS DANS UN BUDGET ANNEXE	B3.3

(1) Exemples de catégories : régie à seule autonomie financière, opérations d'aménagement, service social et médico-social.

I – INFORMATIONS GENERALES ET SYNTHÉTIQUES	I
EXECUTION DU BUDGET – RAR DEPENSES	C1

DETAIL DES RESTES A REALISER N EN DEPENSES (1)

Chap. / art. (2)	Libellé	Dépenses engagées non mandatées
SECTION D'INVESTISSEMENT – TOTAL		(I) 1 612,99
018	RSA	0,00
10	Dotations, fonds divers et réserves	0,00
13	Subventions d'investissement (3)	0,00
16	Emprunts et dettes assimilées	0,00
18	Cpte de liaison : affectation (BA,régie)	0,00
20	Immobilisations incorporelles (sauf le 204)	0,00
204	Subventions d'équipement versées (3) (5)	0,00
21	Immobilisations corporelles (3)	0,00
22	Immobilisations reçues en affectation (3)	0,00
23	Immobilisations en cours (sauf 2324) (3)	1 612,99
26	Participations et créances rattachées	0,00
27	Autres immobilisations financières (3)	0,00
45	Chapitres d'opérations pour compte de tiers	0,00
SECTION DE FONCTIONNEMENT – TOTAL		(II) 0,00
011	Charges à caractère général (4)	0,00
012	Charges de personnel et frais assimilés (4)	0,00
014	Atténuations de produits	0,00
016	APA	0,00
017	RSA / Régularisations de RMI	0,00
65	Autres charges de gestion courante (4)	0,00
6586	Frais fonctionnement des groupes d'élus	0,00
66	Charges financières	0,00
67	Charges spécifiques (4)	0,00

(1) Il s'agit des restes à réaliser établis conformément à la comptabilité d'engagement annuelle. Ces restes à réaliser seront repris au BP ou au BS N+1.

(2) Suivant le niveau de vote retenu par l'assemblée délibérante.

(3) Hors dépenses imputées au chapitre 018.

(4) Hors dépenses imputées aux chapitres 016 et 017.

(5) Le chapitre 204 « Subventions d'équipement versées » est un chapitre globalisé regroupant les comptes 204 et 2324.

I – INFORMATIONS GENERALES ET SYNTHÉTIQUES	I
EXECUTION DU BUDGET – RAR RECETTES	C2

DETAIL DES RESTES A REALISER N EN RECETTES (1)

Chap. / art. (2)	Libellé	Titres restant à émettre
SECTION D'INVESTISSEMENT – TOTAL		(III) 89 872,00
018	RSA	0,00
024	Produits des cessions d'immobilisations	0,00
10	Dotations, fonds divers et réserves	0,00
13	Subventions d'investissement (reçues) (3)	89 872,00
16	Emprunts et dettes assimilées	0,00
18	Cpte de liaison : affectation (BA,régie)	0,00
20	Immobilisations incorporelles (sauf 204) (3)	0,00
204	Subventions d'équipement versées (3) (5)	0,00
21	Immobilisations corporelles (3)	0,00
22	Immobilisations reçues en affectation (3)	0,00
23	Immobilisations en cours (sauf 2324) (3)	0,00
26	Participations et créances rattachées	0,00
27	Autres immobilisations financières (3)	0,00
45	Chapitres d'opérations pour compte de tiers	0,00
SECTION DE FONCTIONNEMENT – TOTAL		(IV) 0,00
70	Prod. services, domaine, ventes diverses	0,00
73	Impôts et taxes	0,00
731	Fiscalité locale	0,00
74	Dotations et participations (4)	0,00
75	Autres produits de gestion courante (4)	0,00
013	Atténuations de charges (4)	0,00
016	APA	0,00
017	RSA / Régularisations de RMI	0,00
76	Produits financiers	0,00
77	Produits spécifiques (4)	0,00

(1) Il s'agit des restes à réaliser établis conformément à la comptabilité d'engagement annuelle. Ces restes à réaliser seront repris au BP ou au BS N+1.

(2) Suivant le niveau de vote retenu par l'assemblée délibérante.

(3) Hors recettes imputées au chapitre 018.

(4) Hors recettes imputées aux chapitres 016 et 017.

(5) Le chapitre 204 « Subventions d'équipement versées » est un chapitre globalisé regroupant les comptes 204 et 2324.

I – INFORMATIONS GÉNÉRALES ET SYNTHÉTIQUES	I
Bilan synthétique (en milliers d'euros)	D

ACTIF NET (1)	Total	FONDS PROPRES ET PASSIF	Total
ACTIF IMMOBILISÉ	0,00	FONDS PROPRES	0,00
Immobilisations incorporelles (nettes)	0,00	Apports et subventions d'investissement	103,28
Subventions d'investissement versées	0,00	Neutralisations et régularisations	12,59
Autres immobilisations incorporelles	52,59	Réserves	132,07
Immobilisations corporelles (nettes)	0,00	Report à nouveau	0,00
Terrains	0,00	Résultat de l'exercice	0,00
Constructions	0,00	Droits du concédant, de l'affermant, de l'affectant et du remettant	0,00
Réseaux et installations de voirie	0,00	TOTAL FONDS PROPRES (I)	247,94
Réseaux divers	0,00	PASSIF	0,00
Installations techniques, agencements et matériel	0,00	TOTAL PROVISIONS POUR RISQUES ET CHARGES (1)	0,00
Immobilisations mises en concessions ou affermées	0,00	DETTES FINANCIÈRES	0,00
Autres	23,38	Emprunts obligataires	0,00
Immobilisations corporelles en cours	52,51	Emprunts souscrits auprès des établissements de crédit	0,00
Droits de retour relatifs aux biens mis à disposition ou affectés	0,00	Dettes financières et autres emprunts	0,00
Immobilisations financières (nettes)	0,00	TOTAL DETTES FINANCIÈRES (2)	0,00
TOTAL ACTIF IMMOBILISÉ (I)	128,48	DETTES NON FINANCIÈRES	0,00
ACTIF CIRCULANT	0,00	Dettes fournisseurs et comptes rattachés	20,18
Stocks	0,00	Autres dettes non financières	464,61
Créances	606,07	Produits constatés d'avance	0,00
Charges constatées d'avance	0,00	TOTAL DETTES NON FINANCIÈRES (3)	484,79
Trésorerie	0,00	TOTAL TRÉSORERIE (4)	0,00
TOTAL ACTIF CIRCULANT (II)	606,07	TOTAL PASSIF (II) = (1+2+3+4)	484,79
Comptes de régularisation (III)	0,00	Comptes de régularisation (III)	1,82
Écarts de conversion actif (IV)	0,00	Écarts de conversion passif (IV)	0,00
TOTAL GÉNÉRAL (I + II + III + IV)	734,55	TOTAL GÉNÉRAL (I + II + III + IV)	734,55

[1] Déduction faite des amortissements et des dépréciations

I – INFORMATIONS GÉNÉRALES ET SYNTHÉTIQUES	I
Compte de résultat synthétique (en milliers d'euros)	E

POSTES	Exercice N	Exercice N-1
PRODUITS DE FONCTIONNEMENT	0,00	0,00
PRODUITS SANS CONTREPARTIE DIRECTE (ou subventions et produits assimilés)	0,00	0,00
Dotations de l'état	0,00	0,00
Participations	845,54	958,44
Compensations, autres attributions et autres participations	0,00	0,00
Dons et legs	0,00	0,00
Impôts et taxes	0,00	0,00
PRODUITS AVEC CONTREPARTIE DIRECTE	0,00	0,00
Ventes de biens ou prestations de services	399,45	396,44
Produits des cessions d'actifs	1,30	0,00
Autres produits de gestion	259,04	52,02
Production stockée et immobilisée	0,00	0,00
AUTRES PRODUITS	0,00	0,00
Reprises sur amortissement, dépréciations, provisions et transferts de charges	0,00	0,00
Reprises du financement rattaché à un actif	0,00	0,00
Neutralisation des amortissements, dépréciations et provisions	0,00	0,00
Neutralisation des moins-values de cession	0,00	0,00
TOTAL PRODUITS DE FONCTIONNEMENT(I)	1 505,32	1 406,89
CHARGES DE FONCTIONNEMENT	0,00	0,00
Achats et charges externes	134,28	150,12
Charges de personnel	1 295,45	1 193,02
Indemnités des élus (et membres du CESR)	0,00	0,00
Autres charges de fonctionnement (dont pertes sur créances irrécouvrables)	12,55	1,07
Impôts et taxes	29,01	29,97
Dotations aux amortissements, dépréciations, provisions	23,18	22,53
Valeurs nettes comptables des éléments d'actifs cédés	0,00	0,00
Neutralisation des dépréciations et provisions	0,00	0,00
Neutralisation des plus-values de cession	1,30	0,00
TOTAL CHARGES DE FONCTIONNEMENT (II)	1 495,77	1 396,72

I – INFORMATIONS GÉNÉRALES ET SYNTHÉTIQUES	I
Compte de résultat synthétique (en milliers d'euros)	E

POSTES	Exercice N	Exercice N-1
CHARGES D'INTERVENTION	0,00	0,00
Dispositifs d'intervention pour compte propre	0,00	0,00
Autres charges	9,55	10,18
TOTAL CHARGES D'INTERVENTION (III)	9,55	10,18
PRODUITS (ou CHARGES) NETS DE L'ACTIVITE (IV = I - II - III)	0,00	0,00
TOTAL PRODUITS FINANCIERS (V)	0,00	0,00
TOTAL CHARGES FINANCIERES (VI)	0,00	0,00
PRODUITS (ou CHARGES) FINANCIERS NETS (VII = V - VI)	0,00	0,00
RESULTAT DE L'EXERCICE (VIII = IV + VII)	0,00	0,00

I – INFORMATIONS GÉNÉRALES ET SYNTHÉTIQUES	I
TAUX DES CONTRIBUTIONS ET PRODUITS AFFERENTS EN N	F

Libellés	Taux, coefficient ou forfait appliqués par décision de l'assemblée délibérante (%, unité ou €)	Variation du taux / N-1 (%)	Produit N	Variation du produit / N-1 (%)
Part régionale des ressources				
TICPE (part définie à l'art. 265 du code des douanes)	SP	0,00	0,00	0,00
	Gazole	0,00	0,00	0,00
TICPE (majoration définie à l'art. 265 A bis du code des douanes)	SP	0,00	0,00	0,00
	Gazole	0,00	0,00	0,00
Taxe sur les permis de conduire		0,00	0,00	0,00
Taxe sur les certificats d'immatriculation des véhicules		0,00	0,00	0,00
Taxe spéciale de consommation de produits pétroliers (1)		0,00	0,00	0,00
Taxe sur le transport public aérien et maritime (1)		0,00	0,00	0,00
Taxe relative à l'octroi de mer (1)		0,00	0,00	0,00
Droits assimilés au droit d'octroi de mer auxquels sont soumis les rhums et spiritueux (1)		0,00	0,00	0,00
Part départementale des ressources				
Taxe d'aménagement		0,00	0,00	0,00
Taxe de publicité foncière et droit d'enregistrement		0,00	0,00	0,00
Taxe sur la consommation finale d'électricité		0,00	0,00	0,00
Taxe sur les remontées mécaniques des zones de montagne		0,00	0,00	0,00
Part communale des ressources				
TFPB		0,00	0,00	0,00
TFPNB		0,00	0,00	0,00
CFE		0,00	0,00	0,00
Taxe d'habitation sur les résidences secondaires		0,00	0,00	0,00
TOTAL			0,00	0,00

(1) Taxes perçues par les collectivités d'Outre-mer.

(2) Détailler les taxes pour lesquelles la collectivité a un pouvoir de modulation.

II – EXECUTION BUDGETAIRE	II
MODALITES DE VOTE DU BUDGET	A

I – L'assemblée délibérante a voté le budget :

- au niveau du chapitre (1) pour la section d'investissement ;
- au niveau du chapitre (1) pour la section de fonctionnement ;
- avec (2) vote formel sur les chapitres « opérations d'équipement » ;
- avec (2) vote formel sur chacun des chapitres.

La liste des articles spécialisés sur lesquels l'ordonnateur ne peut procéder à des virements d'article à article est la suivante :

II – En l'absence de mention au paragraphe I ci-dessus, le budget est réputé voté par chapitre, sans vote formel sur chacun des chapitres, en fonctionnement, et en investissement sans vote formel pour les chapitres « opération d'équipement ».

III – Conformément à l'article L. 5217-10-6 du CGCT, l'assemblée délibérante autorise le président à opérer des virements de crédits de paiement de chapitre à chapitre, à l'exclusion des crédits relatifs aux dépenses de personnel, dans les limites suivantes (3) :

- Fonctionnement : 7.50%
- Investissement : 7.50%

IV – En l'absence de mention au paragraphe III ci-dessus, le président est réputé ne pas avoir reçu l'autorisation de l'assemblée délibérante de pratiquer des virements de crédits de paiement de chapitre à chapitre.

V – Les provisions sont semi-budgétaires (4).

(1) A compléter par « du chapitre » ou « de l'article ».

(2) Indiquer « avec » ou « sans » vote formel.

(3) Au maximum dans la limite de 7.5 % des dépenses réelles de chaque section.

(4) A compléter par un seul des deux choix suivants, selon les dispositions législatives et réglementaires applicables à la collectivité :

- semi budgétaire ;

- budgétaire par délibération N°... du ...

II – EXECUTION BUDGETAIRE					II
DEPENSES D'INVESTISSEMENT – VUE D'ENSEMBLE					A1.1
Chapitre	Intitulé	Prévisions (a) (BP + DM + RAR N-1)	Réalizations (mandats émis) (b)	Taux de réalisation (b/a)	Restes à réaliser au 31/12 (1)
018	RSA	0,00	0,00	0,00	0,00
20	Immobilisations incorporelles (sauf 204)	28 222,60	2 361,93	8,37	0,00
204	Subventions d'équipement versées (6)	0,00	0,00	0,00	0,00
21	Immobilisations corporelles	10 000,00	0,00	0,00	0,00
22	Immobilisations reçues en affectation	0,00	0,00	0,00	0,00
23	Immobilisations en cours	134 808,80	52 510,20	38,95	1 612,99
	Total des opérations d'équipement (2)	0,00	0,00	0,00	0,00
Total des dépenses d'équipement		173 031,40	54 872,13	31,71	1 612,99
10	Dotations, fonds divers et réserves	0,00	0,00	0,00	0,00
13	Subventions d'investissement	0,00	0,00	0,00	0,00
16	Emprunts et dettes assimilées (sauf 1688 non budgétaire)	0,00	0,00	0,00	0,00
18	Cpte de liaison : affectation (BA,régie)	0,00	0,00	0,00	0,00
26	Participations et créances rattachées	0,00	0,00	0,00	0,00
27	Autres immobilisations financières	0,00	0,00	0,00	0,00
Total des dépenses financières		0,00	0,00	0,00	0,00
45	Chapitres d'opérations pour compte de tiers (3)	0,00	0,00	0,00	0,00
Total des dépenses réelles d'investissement		173 031,40	54 872,13	31,71	1 612,99
040	Opérations ordre transf. entre sections (4)	0,00	0,00	0,00	0,00
041	Opérations patrimoniales (5)	0,00	0,00	0,00	0,00
Total des dépenses d'ordre en investissement		0,00	0,00	0,00	0,00
Total des dépenses d'investissement de l'exercice		173 031,40	54 872,13	31,71	1 612,99
001 Solde d'exécution négatif reporté		0,00			
Total des dépenses de la section d'investissement		173 031,40	54 872,13		1 612,99

(1) Dépenses engagées non mandatées.

(2) Voir l'état II-C1.1 pour le détail des opérations d'équipement.

(3) Voir l'état IV-B5 pour le détail des opérations pour compte de tiers.

(4) DI 040 = RF 042

(5) DI 041 = RI 041

(6) Le chapitre 204 est un chapitre globalisé qui inclut le 204 et le 2324.

II – EXECUTION BUDGETAIRE	II
RECETTES D'INVESTISSEMENT – VUE D'ENSEMBLE	A1.2

Chapitre	Intitulé	Prévisions (a) (BP + DM + RAR N-1)	Réalizations (titres émis) (b)	Taux de réalisation (b/a)	Restes à réaliser au 31/12 (1)
018	RSA	0,00	0,00	0,00	0,00
13	Subventions d'investissement	0,00	0,00	0,00	89 872,00
16	Emprunts et dettes assimilées	0,00	0,00	0,00	0,00
20	Immobilisations incorporelles (sauf 204)	0,00	0,00	0,00	0,00
204	Subventions d'équipement versées(8)	0,00	0,00	0,00	0,00
21	Immobilisations corporelles	0,00	0,00	0,00	0,00
22	Immobilisations reçues en affectation	0,00	0,00	0,00	0,00
23	Immobilisations en cours	0,00	0,00	0,00	0,00
10	Dotations, fonds divers et réserves	0,00	0,00	0,00	0,00
18	Cpte de liaison : affectation (BA,régie)	0,00	0,00	0,00	0,00
26	Participations et créances rattachées	0,00	0,00	0,00	0,00
27	Autres immobilisations financières	0,00	0,00	0,00	0,00
024	Produits des cessions d'immobilisations	-1 300,00			
45	Chapitres d'opérations pour compte de tiers (2)	0,00	0,00	0,00	0,00
Total des recettes réelles d'investissement		-1 300,00	0,00	0,00	89 872,00
021	Virement de la section de fonctionnement (3)	0,00			
040	Opérations ordre transf. entre sections (4) (5) (6)	24 482,41	24 482,41	100,00	0,00
041	Opérations patrimoniales (7)	0,00	0,00	0,00	0,00
Total des recettes d'ordre en investissement		24 482,41	24 482,41	100,00	0,00
Total des recettes d'investissement de l'exercice		23 182,41	24 482,41	105,61	89 872,00
001 Solde d'exécution positif reporté		149 848,99			
Total des recettes de la section d'investissement		173 031,40	24 482,41		89 872,00

(1) Recettes justifiées non titrées.

(2) Voir l'état IV-B5 pour le détail des opérations pour compte de tiers.

(3) Pour mémoire, crédits ouverts au budget mais ne faisant pas l'objet d'émission de titres (opérations sans réalisation).

(4) DI 040 = RF 042

(5) Les comptes 15, 29, 39, 49 et 59 peuvent figurer dans le détail du chapitre si la collectivité a opté pour le régime des provisions budgétaires, conformément aux dispositions législatives et réglementaires applicables.

(6) Aucune prévision budgétaire ne doit figurer à l'article 192 (cf. chapitre 024 « produit des cessions d'immobilisations »).

(7) DI 041 = RI 041

(8) Le chapitre 204 est un chapitre globalisé qui inclut le 204 et le 2324

II – EXECUTION BUDGETAIRE							II
DEPENSES DE FONCTIONNEMENT – VUE D'ENSEMBLE							A2.1
Chapitre	Intitulé	Prévisions (a) (BP + DM + RAR N-1)	Réalisations Mandats émis	Rattachements (c)	Total réalisations (d = b+c)	Taux de réalisation (d/a)	Restes à réaliser au 31/12 (1)
011	Charges à caractère général (3)	138 000,00	116 607,65	17 674,72	134 282,37	97,31	0,00
012	Charges de personnel et frais assimilés (3)	1 445 100,00	1 336 352,51	240,00	1 336 592,51	92,49	0,00
014	Atténuations de produits	0,00	0,00	0,00	0,00	0,00	0,00
016	APA	0,00	0,00	0,00	0,00	0,00	0,00
017	RSA / Régularisations de RMI	0,00	0,00	0,00	0,00	0,00	0,00
65	Autres charges de gestion courante (sauf 6586)	12 000,00	9 588,43	0,00	9 588,43	79,90	0,00
6586	Frais fonctionnement des groupes d'élus	0,00	0,00	0,00	0,00	0,00	0,00
Total des dépenses de gestion des services		1 595 100,00	1 462 548,59	17 914,72	1 480 463,31	92,81	0,00
66	Charges financières	0,00	0,00	0,00	0,00	0,00	0,00
67	Charges spécifiques	27 243,39	12 508,01	0,00	12 508,01	45,91	0,00
68	Dotations aux provisions, dépréciations (semi-budgétaires)	0,00	0,00	0,00	0,00	0,00	0,00
Total des dépenses réelles et mixtes		1 622 343,39	1 475 056,60	17 914,72	1 492 971,32	92,03	0,00
023	Virement à la section d'investissement	0,00					
042	Opérations ordre transf. entre sections (2)	24 482,41	24 482,41	0,00	24 482,41	100,00	0,00
043	Opérations ordre intérieur de la section	0,00	0,00	0,00	0,00	0,00	0,00
Total des dépenses d'ordre de fonctionnement (3)		24 482,41	24 482,41	0,00	24 482,41	100,00	0,00
Total des dépenses de fonctionnement de l'exercice		1 646 825,80	1 499 539,01	17 914,72	1 517 453,73	92,14	0,00
002 Déficit de fonctionnement reporté de N-1		0,00					
Total des dépenses de la section de fonctionnement		1 646 825,80	1 499 539,01	17 914,72	1 517 453,73		0,00

(1) Dépenses engagées non mandatées.

(2) Les comptes 68 peuvent figurer dans le détail du chapitre si la collectivité a opté pour le régime des provisions budgétaires, conformément aux dispositions législatives et réglementaires applicables.

(3) DF 042 = RI 040 ; DF 043 = RF 043

II – EXECUTION BUDGETAIRE	II
RECETTES DE FONCTIONNEMENT – VUE D'ENSEMBLE	A2.2

Chapitre	Intitulé	Prévisions (a) (BP + DM + RAR N-1)	Réalisations Titres émis (b)	Rattachements (c)	Total réalisations (d = b+c)	Taux de réalisation (d/a)	Restes à réaliser au 31/12 (1)
013	Atténuations de charges	15 000,00	11 859,23	272,77	12 132,00	80,88	0,00
016	APA	0,00	0,00	0,00	0,00	0,00	0,00
017	RSA / Régularisations de RMI	0,00	0,00	0,00	0,00	0,00	0,00
70	Prod. services, domaine, ventes diverses	430 000,00	294 513,41	104 935,37	399 448,78	92,90	0,00
73	Impôts et taxes (sauf 731)	0,00	0,00	0,00	0,00	0,00	0,00
731	Fiscalité locale	0,00	0,00	0,00	0,00	0,00	0,00
74	Dotations et participations	990 000,00	709 420,69	136 115,12	845 535,81	85,41	0,00
75	Autres produits de gestion courante	196 782,41	245 293,75	0,00	245 293,75	124,65	0,00
Total des recettes de gestion des services		1 631 782,41	1 261 087,08	241 323,26	1 502 410,34	92,07	0,00
76	Produits financiers	0,00	0,00	0,00	0,00	0,00	0,00
77	Produits spécifiques	15 043,39	15 043,39	0,00	15 043,39	100,00	0,00
78	Reprises amort., dépréciations, prov. (semi-budgétaires)	0,00	0,00	0,00	0,00	0,00	0,00
Total des recettes réelles et mixtes		1 646 825,80	1 276 130,47	241 323,26	1 517 453,73	92,14	0,00
042	Opérations ordre transf. entre sections (2)	0,00	0,00	0,00	0,00	0,00	0,00
043	Opérations ordre intérieur de la section	0,00	0,00	0,00	0,00	0,00	0,00
Total des recettes d'ordre (3)		0,00	0,00	0,00	0,00	0,00	0,00
Total des recettes de fonctionnement de l'exercice		1 646 825,80	1 276 130,47	241 323,26	1 517 453,73	92,14	0,00
002 Excédent de fonctionnement reporté de N-1		0,00					
Total des recettes de la section de fonctionnement		1 646 825,80	1 276 130,47	241 323,26	1 517 453,73		0,00

(1) Recettes justifiées non titrées.

(2) Les comptes 78 peuvent figurer dans le détail du chapitre si la collectivité a opté pour le régime des provisions budgétaires, conformément aux dispositions législatives et réglementaires applicables.

(3) RF 042 = DI 040

II - EXÉCUTION BUDGÉTAIRE						II
Dépenses d'investissement - Vue détaillée						B1

Chapitre / Article	Intitulé	Prévisions (a)	Émissions (b)	Annulations (c)	Réalisations nettes (d=b-c)	Solde prévisions / réalisations (a-d)
total chapitre 018	RSA	0,00	0,00	0,00	0,00	0,00
2051	Concessions et droits similaires	0,00	2 361,93	0,00	2 361,93	0,00
total chapitre 20	Immobilisations incorporelles (sauf 204)	28 222,60	2 361,93	0,00	2 361,93	25 860,67
total chapitre 204	Subventions d'équipement versées	0,00	0,00	0,00	0,00	0,00
total chapitre 21	Immobilisations corporelles	10 000,00	0,00	0,00	0,00	10 000,00
total chapitre 22	Immobilisations reçues en affectation	0,00	0,00	0,00	0,00	0,00
2313	Constructions	0,00	52 510,20	0,00	52 510,20	0,00
total chapitre 23	Immobilisations en cours (sauf 2324)	134 808,80	52 510,20	0,00	52 510,20	82 298,60
Total des dépenses d'équipement		173 031,40	54 872,13	0,00	54 872,13	118 159,27
total chapitre 10	Dotations, fonds divers et réserves	0,00	0,00	0,00	0,00	0,00
total chapitre 13	Subventions d'investissement	0,00	0,00	0,00	0,00	0,00
total chapitre 16	Emprunts et dettes assimilées (sauf 1688 non budgétaire)	0,00	0,00	0,00	0,00	0,00
total chapitre 18	Compte de liaison : affectation (budgets annexes - régies non personnalisées)	0,00	0,00	0,00	0,00	0,00
total chapitre 26	Participations et créances rattachées à des participations	0,00	0,00	0,00	0,00	0,00
total chapitre 27	Autres immobilisations financières	0,00	0,00	0,00	0,00	0,00
Total des dépenses financières		0,00	0,00	0,00	0,00	0,00
total	Chapitres d'opérations pour compte de tiers	0,00	0,00	0,00	0,00	0,00
Total des dépenses réelles d'investissement		173 031,40	54 872,13	0,00	54 872,13	118 159,27
total chapitre 040	Opérations d'ordre de transferts entre sections	0,00	0,00	0,00	0,00	0,00
total chapitre 041	Opérations patrimoniales	0,00	0,00	0,00	0,00	0,00
Total des dépenses d'ordre en investissement		0,00	0,00	0,00	0,00	0,00

II - EXÉCUTION BUDGÉTAIRE	II
Dépenses d'investissement - Vue détaillée	B1

Chapitre / Article	Intitulé	Prévisions (a)	Émissions (b)	Annulations (c)	Réalisations nettes (d=b-c)	Solde prévisions / réalisations (a-d)
Total des dépenses d'investissement de l'exercice		173 031,40	54 872,13	0,00	54 872,13	118 159,27
001 Solde d'exécution de la section d'investissement reporté		0,00	0,00	0,00	0,00	0,00
Total des dépenses de la section d'investissement		173 031,40	54 872,13	0,00	54 872,13	118 159,27

II - EXÉCUTION BUDGÉTAIRE						II
Recettes d'investissement - Vue détaillée						B2

Chapitre / Article	Intitulé	Prévisions (a)	Émissions (b)	Annulations (c)	Réalisations nettes (d=b-c)	Solde prévisions / réalisations (a-d)
total chapitre 018	RSA	0,00	0,00	0,00	0,00	0,00
total chapitre 13	Subventions d'investissement	0,00	0,00	0,00	0,00	0,00
total chapitre 16	Emprunts et dettes assimilées	0,00	0,00	0,00	0,00	0,00
total chapitre 20	Immobilisations incorporelles (sauf 204)	0,00	0,00	0,00	0,00	0,00
total chapitre 204	Subventions d'équipement versées	0,00	0,00	0,00	0,00	0,00
total chapitre 21	Immobilisations corporelles	0,00	0,00	0,00	0,00	0,00
total chapitre 22	Immobilisations reçues en affectation	0,00	0,00	0,00	0,00	0,00
total chapitre 23	Immobilisations en cours (sauf 2324)	0,00	0,00	0,00	0,00	0,00
total chapitre 10	Dotations, fonds divers et réserves	0,00	0,00	0,00	0,00	0,00
total chapitre 18	Compte de liaison : affectation (budgets annexes - régies non personnalisées)	0,00	0,00	0,00	0,00	0,00
total chapitre 26	Participations et créances rattachées à des participations	0,00	0,00	0,00	0,00	0,00
total chapitre 27	Autres immobilisations financières	0,00	0,00	0,00	0,00	0,00
total chapitre 024	Produits des cessions d'immobilisations	-1 300,00	0,00	0,00	0,00	0,00
total	Chapitres d'opérations pour compte de tiers	0,00	0,00	0,00	0,00	0,00
Total des recettes réelles d'investissement		-1 300,00	0,00	0,00	0,00	-1 300,00
total chapitre 021	Virement de la section de fonctionnement	0,00	0,00	0,00	0,00	0,00
192	Plus ou moins-values sur cessions d'immobilisations	0,00	1 300,00	0,00	1 300,00	0,00
281828	Autres matériels de transport	0,00	5 900,97	0,00	5 900,97	0,00
281838	Autre matériel informatique	0,00	3 899,14	0,00	3 899,14	0,00
28185	Matériel de téléphonie	0,00	1 867,00	0,00	1 867,00	0,00
28188	Autres	0,00	11 515,30	0,00	11 515,30	0,00
total chapitre 040	Opérations d'ordre de transferts entre sections	24 482,41	24 482,41	0,00	24 482,41	0,00
total chapitre 041	Opérations patrimoniales	0,00	0,00	0,00	0,00	0,00

II - EXÉCUTION BUDGÉTAIRE	II
Recettes d'investissement - Vue détaillée	B2

Chapitre / Article	Intitulé	Prévisions (a)	Émissions (b)	Annulations (c)	Réalisations nettes (d=b-c)	Solde prévisions / réalisations (a-d)
<i>Total des recettes d'ordre en investissement</i>		24 482,41	24 482,41	0,00	24 482,41	0,00
Total des recettes d'investissement de l'exercice		23 182,41	24 482,41	0,00	24 482,41	-1 300,00
001 Solde d'exécution de la section d'investissement reporté		149 848,99	0,00	0,00	0,00	0,00
Total des recettes de la section d'investissement		173 031,40	24 482,41	0,00	24 482,41	148 548,99

II – EXECUTION BUDGETAIRE	II
OPERATIONS D'EQUIPEMENT – DETAIL DES CHAPITRES ET ARTICLES	C1

OPERATIONS D'EQUIPEMENT N° : 111(1)
LIBELLE : Acquisition de véhicule

		Eléments afférents à l'exercice				Pour mémoire
Chap./ art. (2)	Libellé	Prévisions (a)	Réalizations Mandats émis (b)	Taux de réalisation (b/a)	Restes à réaliser au 31/12 (3)	Cumul des réalisations (4)
DEPENSES		0,00	A 0,00	0,00	0,00	B 25 831,76
Total chapitre 20	Immobilisations incorporelles (sauf 204)	0,00	0,00	0,00	0,00	0,00
Total chapitre 204	Subventions d'équipement versées	0,00	0,00	0,00	0,00	0,00
Total chapitre 21	Immobilisations corporelles	0,00	0,00	0,00	0,00	25 831,76
21828	Autres matériels de transport	0,00	0,00	0,00	0,00	25 831,76
Total chapitre 22	Immobilisations reçues en affectation	0,00	0,00	0,00	0,00	0,00
Total chapitre 23	Immobilisations en cours	0,00	0,00	0,00	0,00	0,00

		Eléments afférents à l'exercice				Pour mémoire
Recettes (répartition) (pour information)	Libellé	Prévisions (a)	Réalisations Titres émis (b)	Taux de réalisation (b/a)	Restes à réaliser au 31/12 (3)	Cumul des réalisations (4)
TOTAL RECETTES AFFECTEES (5)		0,00	C 0,00	0,00	0,00	D 0,00
Total chapitre 13	Subventions d'investissement (reçues) (sauf le 138)	0,00	0,00	0,00	0,00	0,00
Total chapitre 16	Emprunts et dettes assimilées (6)	0,00	0,00	0,00	0,00	0,00
Total chapitre 20	Immobilisations incorporelles (sauf 204)	0,00	0,00	0,00	0,00	0,00
Total chapitre 204	Subventions d'équipement versées	0,00	0,00	0,00	0,00	0,00
Total chapitre 21	Immobilisations corporelles	0,00	0,00	0,00	0,00	0,00
Total chapitre 22	Immobilisations reçues en affectation	0,00	0,00	0,00	0,00	0,00
Total chapitre 23	Immobilisations en cours	0,00	0,00	0,00	0,00	0,00

Solde du financement (7)	Pour l'exercice		En cumulé	
Recettes – Dépenses	C - A	0,00	D - B	-25 831,76

(1) Ouvrir une page par chapitre d'opération.

(2) Détailler les articles utilisés conformément au plan de comptes.

(3) Dépenses engagées non mandatées ou recettes justifiées non titrées.

(4) Réalisations antérieures + réalisations de l'exercice.

(5) Exceptionnellement, les comptes 20, 204, 21, 22 et 23 sont en recettes réelles en cas de réduction ou d'annulation de mandats donnant lieu à reversement.

(6) Sauf 165, 166 et 16449.

(7) Indiquer le signe algébrique.

II – EXECUTION BUDGETAIRE	II
OPERATIONS D'EQUIPEMENT – DETAIL DES CHAPITRES ET ARTICLES	C1

OPERATIONS D'EQUIPEMENT N° : 112(1)
LIBELLE : Acquisition de matériel informatique

Chap./ art. (2)	Libellé	Eléments afférents à l'exercice				Pour mémoire
		Prévisions (a)	Réalisations Mandats émis (b)	Taux de réalisation (b/a)	Restes à réaliser au 31/12 (3)	Cumul des réalisations (4)
DEPENSES		0,00	0,00	0,00	0,00	9 744,00
Total chapitre 20	Immobilisations incorporelles (sauf 204)	0,00	0,00	0,00	0,00	0,00
Total chapitre 204	Subventions d'équipement versées	0,00	0,00	0,00	0,00	0,00
Total chapitre 21	Immobilisations corporelles	0,00	0,00	0,00	0,00	9 744,00
21838	Autre matériel informatique	0,00	0,00		0,00	9 744,00
Total chapitre 22	Immobilisations reçues en affectation	0,00	0,00	0,00	0,00	0,00
Total chapitre 23	Immobilisations en cours	0,00	0,00	0,00	0,00	0,00

		Eléments afférents à l'exercice				Pour mémoire
Recettes (répartition) (pour information)	Libellé	Prévisions (a)	Réalisations Titres émis (b)	Taux de réalisation (b/a)	Restes à réaliser au 31/12 (3)	Cumul des réalisations (4)
TOTAL RECETTES AFFECTEES (5)		0,00	C 0,00	0,00	0,00	D 0,00
Total chapitre 13	Subventions d'investissement (reçues) (sauf le 138)	0,00	0,00	0,00	0,00	0,00
Total chapitre 16	Emprunts et dettes assimilées (6)	0,00	0,00	0,00	0,00	0,00
Total chapitre 20	Immobilisations incorporelles (sauf 204)	0,00	0,00	0,00	0,00	0,00
Total chapitre 204	Subventions d'équipement versées	0,00	0,00	0,00	0,00	0,00
Total chapitre 21	Immobilisations corporelles	0,00	0,00	0,00	0,00	0,00
Total chapitre 22	Immobilisations reçues en affectation	0,00	0,00	0,00	0,00	0,00
Total chapitre 23	Immobilisations en cours	0,00	0,00	0,00	0,00	0,00

Solde du financement (7)	Pour l'exercice		En cumulé	
Recettes – Dépenses	C - A	0,00	D - B	-9 744,00

(1) Ouvrir une page par chapitre d'opération.

(2) Détailler les articles utilisés conformément au plan de comptes.

(3) Dépenses engagées non mandatées ou recettes justifiées non titrées.

(4) Réalisations antérieures + réalisations de l'exercice.

(5) Exceptionnellement, les comptes 20, 204, 21, 22 et 23 sont en recettes réelles en cas de réduction ou d'annulation de mandats donnant lieu à reversement.

(6) Sauf 165, 166 et 16449.

(7) Indiquer le signe algébrique.

II – EXECUTION BUDGETAIRE	II
OPERATIONS D'EQUIPEMENT – DETAIL DES CHAPITRES ET ARTICLES	C1

OPERATIONS D'EQUIPEMENT N° : 113(1)
LIBELLE : Système géolocalisation

Chap./ art. (2)	Libellé	Eléments afférents à l'exercice				Pour mémoire	
		Prévisions (a)	Réalizations Mandats émis (b)	Taux de réalisation (b/a)	Restes à réaliser au 31/12 (3)	Cumul des réalisations (4)	
DEPENSES		0,00	A	0,00	0,00	B	6 472,80
Total chapitre 20	Immobilisations incorporelles (sauf 204)	0,00		0,00	0,00		0,00
Total chapitre 204	Subventions d'équipement versées	0,00		0,00	0,00		0,00
Total chapitre 21	Immobilisations corporelles	0,00		0,00	0,00		6 472,80
2188	Autres immobilisations corporelles	0,00		0,00	0,00		6 472,80
Total chapitre 22	Immobilisations reçues en affectation	0,00		0,00	0,00		0,00
Total chapitre 23	Immobilisations en cours	0,00		0,00	0,00		0,00

		Eléments afférents à l'exercice				Pour mémoire
Recettes (répartition) (pour information)	Libellé	Prévisions (a)	Réalisations Titres émis (b)	Taux de réalisation (b/a)	Restes à réaliser au 31/12 (3)	Cumul des réalisations (4)
TOTAL RECETTES AFFECTEES (5)		0,00	C 0,00	0,00	0,00	D 0,00
Total chapitre 13	Subventions d'investissement (reçues) (sauf le 138)	0,00	0,00	0,00	0,00	0,00
Total chapitre 16	Emprunts et dettes assimilées (6)	0,00	0,00	0,00	0,00	0,00
Total chapitre 20	Immobilisations incorporelles (sauf 204)	0,00	0,00	0,00	0,00	0,00
Total chapitre 204	Subventions d'équipement versées	0,00	0,00	0,00	0,00	0,00
Total chapitre 21	Immobilisations corporelles	0,00	0,00	0,00	0,00	0,00
Total chapitre 22	Immobilisations reçues en affectation	0,00	0,00	0,00	0,00	0,00
Total chapitre 23	Immobilisations en cours	0,00	0,00	0,00	0,00	0,00

Solde du financement (7)	Pour l'exercice		En cumulé	
Recettes – Dépenses	C - A	0,00	D - B	-6 472,80

(1) Ouvrir une page par chapitre d'opération.

(2) Détailler les articles utilisés conformément au plan de comptes.

(3) Dépenses engagées non mandatées ou recettes justifiées non titrées.

(4) Réalisations antérieures + réalisations de l'exercice.

(5) Exceptionnellement, les comptes 20, 204, 21, 22 et 23 sont en recettes réelles en cas de réduction ou d'annulation de mandats donnant lieu à reversement.

(6) Sauf 165, 166 et 16449.

(7) Indiquer le signe algébrique.

II - EXÉCUTION BUDGÉTAIRE	II
Dépenses de fonctionnement - Vue détaillée	D1

Chapitre / Article	Intitulé	Prévisions (a)	Émissions (b)	Annulations (c)	Réalisations nettes (d=b-c)	Solde prévisions / réalisations (a-d)
60622	Carburants	0,00	3 820,14	0,00	3 820,14	0,00
60623	Alimentation	0,00	346,46	0,00	346,46	0,00
60631	Fournitures d'entretien	0,00	1 156,81	0,00	1 156,81	0,00
60632	Fournitures de petit équipement	0,00	423,73	0,00	423,73	0,00
6064	Fournitures administratives	0,00	1 594,17	0,00	1 594,17	0,00
6068	Autres matières et fournitures.	0,00	371,02	0,00	371,02	0,00
611	Contrats de prestations de services	0,00	100 667,63	7 480,80	93 186,83	0,00
61351	Matériel roulant	0,00	2 679,83	0,00	2 679,83	0,00
61551	Matériel roulant	0,00	1 305,08	0,00	1 305,08	0,00
6156	Maintenance	0,00	6 722,87	658,36	6 064,51	0,00
6182	Documentation générale et technique	0,00	1 047,15	0,00	1 047,15	0,00
6184	Versements à des organismes de formation	0,00	2 520,00	0,00	2 520,00	0,00
6232	Fêtes et cérémonies	0,00	50,00	0,00	50,00	0,00
6238	Divers	0,00	168,00	0,00	168,00	0,00
6251	Voyages, déplacements et missions	0,00	797,78	0,00	797,78	0,00
6261	Frais d'affranchissement	0,00	4 737,52	251,58	4 485,94	0,00
6262	Frais de télécommunications	0,00	15 652,55	1 520,72	14 131,83	0,00
627	Services bancaires et assimilés.	0,00	133,09	0,00	133,09	0,00
total chapitre 011	Charges à caractère général	138 000,00	144 193,83	9 911,46	134 282,37	3 717,63
6331	Versement mobilité	0,00	5 614,02	0,00	5 614,02	0,00
6332	Cotisations versées au F.N.A.L.	0,00	4 679,19	0,00	4 679,19	0,00
6336	Cotisations au CNFPT et au centre de gestion de la fonction publique territoriale	0,00	15 908,86	0,00	15 908,86	0,00
6338	Autres impôts, taxes et versements assimilés sur rémunérations	0,00	2 807,33	0,00	2 807,33	0,00
64111	Rémunération principale	0,00	92 281,63	86,26	92 195,37	0,00

II - EXÉCUTION BUDGÉTAIRE						II
Dépenses de fonctionnement - Vue détaillée						D1

Chapitre / Article	Intitulé	Prévisions (a)	Émissions (b)	Annulations (c)	Réalisations nettes (d=b-c)	Solde prévisions / réalisations (a-d)
64113	NBI	0,00	1 476,84	0,00	1 476,84	0,00
64131	Rémunérations	0,00	553 113,86	33 268,08	519 845,78	0,00
64132	Supplément familial de traitement et indemnité de résidence	0,00	8 913,29	0,00	8 913,29	0,00
64138	Primes et autres indemnités	0,00	411 581,32	0,00	411 581,32	0,00
6451	Cotisations à l'U.R.S.S.A.F.	0,00	179 810,08	49 838,50	129 971,58	0,00
6453	Cotisations aux caisses de retraite	0,00	73 198,12	0,00	73 198,12	0,00
6454	Cotisations aux A.S.S.E.D.I.C	0,00	35 495,62	0,00	35 495,62	0,00
6455	Cotisations pour assurance du personnel	0,00	15 981,79	0,00	15 981,79	0,00
6475	Médecine du travail, pharmacie	0,00	3 263,40	240,00	3 023,40	0,00
6488	Autres	0,00	15 900,00	0,00	15 900,00	0,00
total chapitre 012	Charges de personnel et frais assimilés	1 445 100,00	1 420 025,35	83 432,84	1 336 592,51	108 507,49
total chapitre 014	Atténuations de produits	0,00	0,00	0,00	0,00	0,00
total chapitre 016	APA	0,00	0,00	0,00	0,00	0,00
total chapitre 017	RSA/Régularisations de RMI	0,00	0,00	0,00	0,00	0,00
65568	Autres contributions	0,00	9 548,00	0,00	9 548,00	0,00
65888	Autres	0,00	40,43	0,00	40,43	0,00
total chapitre 65	Autres charges de gestion courante (sauf 6586)	12 000,00	9 588,43	0,00	9 588,43	2 411,57
total chapitre 6586	Frais de fonctionnement des groupes d'élus (1)	0,00	0,00	0,00	0,00	0,00
Total des dépenses de gestion des services		1 595 100,00	1 573 807,61	93 344,30	1 480 463,31	114 636,69
total chapitre 66	Charges financières	0,00	0,00	0,00	0,00	0,00
673	Titres annulés (sur exercices antérieurs)	0,00	12 508,01	0,00	12 508,01	0,00
total chapitre 67	Charges spécifiques	27 243,39	12 508,01	0,00	12 508,01	14 735,38
total chapitre 68	Dotations aux provisions	0,00	0,00	0,00	0,00	0,00

II - EXÉCUTION BUDGÉTAIRE	II
Dépenses de fonctionnement - Vue détaillée	D1

Chapitre / Article	Intitulé	Prévisions (a)	Émissions (b)	Annulations (c)	Réalisations nettes (d=b-c)	Solde prévisions / réalisations (a-d)
Total des dépenses réelles et mixtes		1 622 343,39	1 586 315,62	93 344,30	1 492 971,32	129 372,07
<i>total chapitre 023</i>	<i>Virement à la section d'investissement</i>	<i>0,00</i>	<i>0,00</i>	<i>0,00</i>	<i>0,00</i>	<i>0,00</i>
6761	<i>Différences sur réalisations (positives) transférées en investissement</i>	<i>0,00</i>	<i>1 300,00</i>	<i>0,00</i>	<i>1 300,00</i>	<i>0,00</i>
6811	<i>Dotations aux amortissements des immobilisations incorporelles et corporelles</i>	<i>0,00</i>	<i>23 182,41</i>	<i>0,00</i>	<i>23 182,41</i>	<i>0,00</i>
<i>total chapitre 042</i>	<i>Opérations d'ordre de transfert entre sections</i>	<i>24 482,41</i>	<i>24 482,41</i>	<i>0,00</i>	<i>24 482,41</i>	<i>0,00</i>
<i>total chapitre 043</i>	<i>Opérations d'ordre à l'intérieur de la section de fonctionnement</i>	<i>0,00</i>	<i>0,00</i>	<i>0,00</i>	<i>0,00</i>	<i>0,00</i>
Total des dépenses d'ordre de fonctionnement		24 482,41	24 482,41	0,00	24 482,41	0,00
Total des dépenses de fonctionnement de l'exercice		1 646 825,80	1 610 798,03	93 344,30	1 517 453,73	129 372,07
002 Résultat de fonctionnement reporté		0,00	0,00	0,00	0,00	0,00
Total des dépenses de la section de fonctionnement		1 646 825,80	1 610 798,03	93 344,30	1 517 453,73	129 372,07

(1) Collectivités de plus de 100 000 habitants

II - EXÉCUTION BUDGÉTAIRE						II
Recettes de fonctionnement - Vue détaillée						D2

Chapitre / Article	Intitulé	Prévisions (a)	Émissions (b)	Annulations (c)	Réalisations nettes (d=b-c)	Solde prévisions / réalisations (a-d)
6419	Remboursements sur rémunérations du personnel	0,00	12 134,57	2,57	12 132,00	0,00
total chapitre 013	Atténuations de charges	15 000,00	12 134,57	2,57	12 132,00	2 868,00
total chapitre 016	APA	0,00	0,00	0,00	0,00	0,00
total chapitre 017	RSA/Régularisations de RMI	0,00	0,00	0,00	0,00	0,00
7066	Redevances et droits des services à caractère social	0,00	494 799,44	95 350,66	399 448,78	0,00
total chapitre 70	Produits des services, du domaine et ventes diverses	430 000,00	494 799,44	95 350,66	399 448,78	30 551,22
total chapitre 73	Impôts et taxes (sauf 731)	0,00	0,00	0,00	0,00	0,00
total chapitre 731	Fiscalité locale	0,00	0,00	0,00	0,00	0,00
7473	Départements	0,00	867 595,65	131 326,95	736 268,70	0,00
747888	Autres	0,00	133 009,46	23 742,35	109 267,11	0,00
total chapitre 74	Dotations et participations	990 000,00	1 000 605,11	155 069,30	845 535,81	144 464,19
75822	Prise en charge du déficit du budget annexe à caractère administratif par le budget principal	0,00	245 147,67	0,00	245 147,67	0,00
75888	Autres	0,00	146,08	0,00	146,08	0,00
total chapitre 75	Autres produits de gestion courante	196 782,41	245 293,75	0,00	245 293,75	-48 511,34
Total des recettes de gestion des services		1 631 782,41	1 752 832,87	250 422,53	1 502 410,34	129 372,07
total chapitre 76	Produits financiers	0,00	0,00	0,00	0,00	0,00
773	Mandats annulés (sur exercices antérieurs) ou atteints par la déchéance quadriennale	0,00	13 743,39	0,00	13 743,39	0,00
775	Produits des cessions d'immobilisations	0,00	1 300,00	0,00	1 300,00	0,00
total chapitre 77	Produits spécifiques	15 043,39	15 043,39	0,00	15 043,39	0,00
total chapitre 78	Reprises sur provisions	0,00	0,00	0,00	0,00	0,00
Total des recettes réelles et mixtes		1 646 825,80	1 767 876,26	250 422,53	1 517 453,73	129 372,07
total chapitre 042	Opérations d'ordre de transfert entre sections	0,00	0,00	0,00	0,00	0,00

II - EXÉCUTION BUDGÉTAIRE	II
Recettes de fonctionnement - Vue détaillée	D2

Chapitre / Article	Intitulé	Prévisions (a)	Émissions (b)	Annulations (c)	Réalisations nettes (d=b-c)	Solde prévisions / réalisations (a-d)
<i>total chapitre 043</i>	<i>Opérations d'ordre à l'intérieur de la section de fonctionnement</i>	<i>0,00</i>	<i>0,00</i>	<i>0,00</i>	<i>0,00</i>	<i>0,00</i>
Total des recettes d'ordre de fonctionnement		0,00	0,00	0,00	0,00	0,00
Total des recettes de fonctionnement de l'exercice		1 646 825,80	1 767 876,26	250 422,53	1 517 453,73	129 372,07
002 Résultat de fonctionnement reporté		0,00	0,00	0,00	0,00	0,00
Total des recettes de la section de fonctionnement		1 646 825,80	1 767 876,26	250 422,53	1 517 453,73	129 372,07

III – ÉTATS FINANCIERS	III
Bilan (en euros)	A

ACTIF	Note	Exercice N			Exercice N-1
		BRUT	amortissements, dépréciations	NET	NET
ACTIF IMMOBILISÉ		0,00	0,00	0,00	0,00
IMMOBILISATIONS INCORPORELLES		0,00	0,00	0,00	0,00
Subventions d'investissement versées		0,00	0,00	0,00	0,00
Autres immobilisations incorporelles		63 825,96	11 239,75	52 586,21	50 224,28
Immobilisations incorporelles en cours		0,00	0,00	0,00	0,00
IMMOBILISATIONS CORPORELLES		0,00	0,00	0,00	0,00
Terrains		0,00	0,00	0,00	0,00
Constructions		0,00	0,00	0,00	0,00
Réseaux et installations de voirie		0,00	0,00	0,00	0,00
Réseaux divers		0,00	0,00	0,00	0,00
Installations techniques, agencements et matériel		3 401,54	3 401,54	0,00	0,00
Immobilisations mises en concessions ou affermées		0,00	0,00	0,00	0,00
Autres		160 595,24	137 213,20	23 382,04	46 564,45
Immobilisations corporelles en cours		52 510,20	0,00	52 510,20	0,00
DROITS DE RETOUR RELATIFS AUX BIENS MIS A DISPOSITION OU AFFECTÉS		0,00	0,00	0,00	0,00
IMMOBILISATIONS FINANCIÈRES		0,00	0,00	0,00	0,00
TOTAL ACTIF IMMOBILISÉ (I)		280 332,94	151 854,49	128 478,45	96 788,73
ACTIF CIRCULANT		0,00	0,00	0,00	0,00
STOCKS		0,00	0,00	0,00	0,00
CRÉANCES		0,00	0,00	0,00	0,00
Créances sur des entités publiques, des organismes internationaux et la Commission européenne		148 594,96	0,00	148 594,96	175 683,94
Créances sur les redevables et comptes rattachés		128 037,67	0,00	128 037,67	123 979,71
Avances et acomptes versés par la collectivité		0,00	0,00	0,00	0,00
Créances correspondant à des opérations pour compte de tiers		0,00	0,00	0,00	0,00
Créances sur budgets annexes		0,00	0,00	0,00	0,00
Créances sur les autres débiteurs		329 436,91	0,00	329 436,91	957,24
CHARGES CONSTATÉES D'AVANCE		0,00	0,00	0,00	0,00

III – ÉTATS FINANCIERS	III
Bilan (en euros)	A

ACTIF	Note	Exercice N			Exercice N-1
		BRUT	amortissements, dépréciations	NET	NET
TOTAL ACTIF CIRCULANT (HORS TRÉSORERIE) (II)		606 069,54	0,00	606 069,54	300 620,89
TRÉSORERIE		0,00	0,00	0,00	0,00
VALEURS MOBILIÈRES DE PLACEMENT		0,00	0,00	0,00	0,00
DISPONIBILITÉS		0,00	0,00	0,00	0,00
AUTRES		0,00	0,00	0,00	0,00
TOTAL TRÉSORERIE (III)		0,00	0,00	0,00	0,00
COMPTES DE REGULARISATION (dont primes de remboursement des obligations) (IV)		0,00	0,00	0,00	314,90
ÉCARTS DE CONVERSION ACTIF (V)		0,00	0,00	0,00	0,00
TOTAL GÉNÉRAL (I + II + III + IV + V)		886 402,48	151 854,49	734 547,99	397 724,52

III – ÉTATS FINANCIERS	III
Bilan (en euros)	A

FONDS PROPRES ET PASSIF	Note	Exercice N	Exercice N-1
FONDS PROPRES		0,00	0,00
APPORTS NON RATTACHÉS A UN ACTIF DÉTERMINÉ		0,00	0,00
Dotations		10 484,99	10 484,99
Fonds globalisés		55 473,18	55 473,18
SUBVENTIONS D'INVESTISSEMENT		0,00	0,00
Rattachées à un actif amortissable		0,00	0,00
Rattachées à un actif non amortissable		37 321,59	37 321,59
NEUTRALISATIONS ET RÉGULARISATIONS		12 585,09	11 285,09
RÉSERVES		132 072,87	132 072,87
REPORT A NOUVEAU		0,00	0,00
RÉSULTAT DE L'EXERCICE		0,00	0,00
DROITS DU CONCÉDANT ET DE L'AFFERMANT		0,00	0,00
DROITS DE L'AFFECTANT ET DU REMETTANT		0,00	0,00
TOTAL FONDS PROPRES (I)		247 937,72	246 637,72
PASSIF		0,00	0,00
PROVISIONS POUR RISQUES ET CHARGES		0,00	0,00
PROVISIONS POUR RISQUES		0,00	0,00
PROVISIONS POUR CHARGES		0,00	0,00
TOTAL PROVISIONS POUR RISQUES ET CHARGES (1)		0,00	0,00
DETTES FINANCIÈRES		0,00	0,00
EMPRUNTS OBLIGATAIRES		0,00	0,00
EMPRUNTS SOUSCRITS AUPRÈS DES ÉTABLISSEMENTS DE CRÉDIT		0,00	0,00
DETTES FINANCIÈRES ET AUTRES EMPRUNTS		0,00	0,00
TOTAL DETTES FINANCIÈRES (2)		0,00	0,00
DETTES NON FINANCIÈRES		0,00	0,00
Dettes fournisseurs et comptes rattachés		20 183,78	9 253,10
Dettes fiscales et sociales		0,00	-0,02
Avances et acomptes reçus		0,00	0,00
Dettes correspondant à des opérations pour compte de tiers		0,00	0,00

III – ÉTATS FINANCIERS	III
Bilan (en euros)	A

FONDS PROPRES ET PASSIF	Note	Exercice N	Exercice N-1
Fonds gérés par la collectivité		0,00	0,00
Dettes sur budgets annexes		463 883,69	126 113,73
Autres dettes non financières		722,11	1 804,36
PRODUITS CONSTATÉS D'AVANCE		0,00	0,00
TOTAL DETTES NON FINANCIÈRES (3)		484 789,58	137 171,17
TRÉSORERIE		0,00	0,00
AUTRES ÉLÉMENTS DE TRÉSORERIE PASSIVE		0,00	0,00
TOTAL TRÉSORERIE (4)		0,00	0,00
TOTAL PASSIF (II) = (1+2+3+4)		484 789,58	137 171,17
COMPTES DE RÉGULARISATION (III)		1 820,69	13 915,63
ÉCARTS DE CONVERSION PASSIF (IV)		0,00	0,00
TOTAL GÉNÉRAL (I+II+III+IV)		734 547,99	397 724,52

III – ÉTATS FINANCIERS	III
Compte de résultat (en euros)	B

	Note	Exercice N	Exercice N-1	Variation
PRODUITS DE FONCTIONNEMENT		0,00	0,00	0,00
PRODUITS SANS CONTREPARTIE DIRECTE (ou subventions et produits assimilés)		0,00	0,00	0,00
Dotations de l'état		0,00	0,00	0,00
Participations		845 535,81	958 437,44	-112 901,63
Compensations, autres attributions et autres participations		0,00	0,00	0,00
Dons et legs		0,00	0,00	0,00
Impôts et taxes		0,00	0,00	0,00
PRODUITS AVEC CONTREPARTIE DIRECTE		0,00	0,00	0,00
Ventes de biens ou prestations de services		399 448,78	396 436,10	3 012,68
Produits des cessions d'actifs		1 300,00	0,00	1 300,00
Autres produits de gestion		259 037,14	52 021,12	207 016,02
Production stockée et immobilisée		0,00	0,00	0,00
AUTRES PRODUITS		0,00	0,00	0,00
Reprises sur amortissement, dépréciations, provisions et transferts de charges		0,00	0,00	0,00
Reprises du financement rattaché à un actif		0,00	0,00	0,00
Neutralisation des amortissements, dépréciations et provisions		0,00	0,00	0,00
Neutralisation des moins-values de cession		0,00	0,00	0,00
TOTAL PRODUITS DE FONCTIONNEMENT (I)		1 505 321,73	1 406 894,66	98 427,07
CHARGES DE FONCTIONNEMENT		0,00	0,00	0,00
Achats et charges externes		134 282,37	150 122,57	-15 840,20
Charges de personnel		1 295 451,11	1 193 021,13	102 429,98
<i>Dont salaires, traitements et rémunérations diverses</i>		<i>1 037 780,60</i>	<i>993 733,11</i>	<i>44 047,49</i>
<i>Dont charges sociales</i>		<i>257 670,51</i>	<i>199 288,02</i>	<i>58 382,49</i>
Indemnités des élus (et membres du CESR)		0,00	0,00	0,00
Autres charges de fonctionnement (dont pertes sur créances irrécouvrables)		12 548,44	1 074,87	11 473,57
Impôts et taxes		29 009,40	29 967,32	-957,92
Dotations aux amortissements, dépréciations, provisions		23 182,41	22 532,77	649,64
Valeurs nettes comptables des éléments d'actifs cédés		0,00	0,00	0,00
Neutralisation des dépréciations et provisions		0,00	0,00	0,00

III – ÉTATS FINANCIERS	III
Compte de résultat (en euros)	B

	Note	Exercice N	Exercice N-1	Variation
Neutralisation des plus-values de cession		1 300,00	0,00	1 300,00
TOTAL CHARGES DE FONCTIONNEMENT (II)		1 495 773,73	1 396 718,66	99 055,07
CHARGES D'INTERVENTION		0,00	0,00	0,00
Dispositifs d'intervention pour compte propre		0,00	0,00	0,00
<i>Dont ménages</i>		<i>0,00</i>	<i>0,00</i>	<i>0,00</i>
<i>Dont personnes morales de droit privé</i>		<i>0,00</i>	<i>0,00</i>	<i>0,00</i>
<i>Dont collectivités territoriales</i>		<i>0,00</i>	<i>0,00</i>	<i>0,00</i>
<i>Dont autres organismes publics</i>		<i>0,00</i>	<i>0,00</i>	<i>0,00</i>
<i>Dont établissements d'enseignement</i>		<i>0,00</i>	<i>0,00</i>	<i>0,00</i>
Charges résultant de la mise en jeu de la garantie de la collectivité		0,00	0,00	0,00
Autres charges		9 548,00	10 176,00	-628,00
TOTAL CHARGES D'INTERVENTION (III)		9 548,00	10 176,00	-628,00
PRODUITS (ou CHARGES) NETS DE L'ACTIVITE (IV = I - II - III)		0,00	0,00	0,00
PRODUITS FINANCIERS		0,00	0,00	0,00
Produits des participations et des prêts		0,00	0,00	0,00
Produits des valeurs mobilières de placement		0,00	0,00	0,00
Produits nets sur cessions de valeurs mobilières de placement		0,00	0,00	0,00
Autres produits financiers		0,00	0,00	0,00
Reprises sur amortissements, dépréciations, provisions financières et transferts de charges		0,00	0,00	0,00
TOTAL PRODUITS FINANCIERS (V)		0,00	0,00	0,00
CHARGES FINANCIERES		0,00	0,00	0,00
Charges d'intérêts		0,00	0,00	0,00
Charges nettes sur cessions de valeurs mobilières de placement		0,00	0,00	0,00
Autres charges financières		0,00	0,00	0,00
Dotations aux amortissements, aux dépréciations et aux provisions financières		0,00	0,00	0,00
TOTAL CHARGES FINANCIERES (VI)		0,00	0,00	0,00
PRODUITS (ou CHARGES) FINANCIERS NETS (VII = V - VI)		0,00	0,00	0,00
RESULTAT DE L'EXERCICE (VIII = IV + VII)		0,00	0,00	0,00

III – ÉTATS FINANCIERS	III
Compte de résultat (en euros)	B

III – ÉTATS FINANCIERS	III
Annexe	C

L'annexe est une pièce jointe au compte financier unique pour les collectivités ayant recours à la certification des comptes.

Pour les autres collectivités, cet état est SANS OBJET.

III – ÉTATS FINANCIERS	III
Balance des comptes	D

Numéro de compte	Libellé du compte	Balance d'entrée		Opérations non budgétaires		Opérations budgétaires		Total		Soldes	
		Débit	Crédit	Débit	Crédit	Débit	Crédit	Débit	Crédit	Débit	Crédit
1021	Dotations	0,00	10 484,99	0,00	0,00	0,00	0,00	0,00	10 484,99	0,00	10 484,99
10222	F.C.T.V.A.	0,00	54 931,07	0,00	0,00	0,00	0,00	0,00	54 931,07	0,00	54 931,07
10228	Autres fonds d'investissement	0,00	542,11	0,00	0,00	0,00	0,00	0,00	542,11	0,00	542,11
	Sous Total compte 1022	0,00	55 473,18	0,00	0,00	0,00	0,00	0,00	55 473,18	0,00	55 473,18
	Sous Total compte 102	0,00	65 958,17	0,00	0,00	0,00	0,00	0,00	65 958,17	0,00	65 958,17
1068	Excédents de fonctionnement capitalisés	0,00	132 072,87	0,00	0,00	0,00	0,00	0,00	132 072,87	0,00	132 072,87
	Sous Total compte 106	0,00	132 072,87	0,00	0,00	0,00	0,00	0,00	132 072,87	0,00	132 072,87
	Sous Total compte 10	0,00	198 031,04	0,00	0,00	0,00	0,00	0,00	198 031,04	0,00	198 031,04
1313	Départements	0,00	3 580,00	0,00	0,00	0,00	0,00	0,00	3 580,00	0,00	3 580,00
	Sous Total compte 131	0,00	3 580,00	0,00	0,00	0,00	0,00	0,00	3 580,00	0,00	3 580,00
1323	Départements	0,00	19 767,87	0,00	0,00	0,00	0,00	0,00	19 767,87	0,00	19 767,87
1326	Autres établissements publics locaux	0,00	4 575,00	0,00	0,00	0,00	0,00	0,00	4 575,00	0,00	4 575,00
	Sous Total compte 132	0,00	24 342,87	0,00	0,00	0,00	0,00	0,00	24 342,87	0,00	24 342,87
13461	Dotation d'équipement des territoires ru	0,00	12 978,72	0,00	0,00	0,00	0,00	0,00	12 978,72	0,00	12 978,72
	Sous Total compte 1346	0,00	12 978,72	0,00	0,00	0,00	0,00	0,00	12 978,72	0,00	12 978,72
	Sous Total compte 134	0,00	12 978,72	0,00	0,00	0,00	0,00	0,00	12 978,72	0,00	12 978,72
13913	Départements	3 580,00	0,00	0,00	0,00	0,00	0,00	3 580,00	0,00	3 580,00	0,00
	Sous Total compte 1391	3 580,00	0,00	0,00	0,00	0,00	0,00	3 580,00	0,00	3 580,00	0,00
	Sous Total compte 139	3 580,00	0,00	0,00	0,00	0,00	0,00	3 580,00	0,00	3 580,00	0,00
	Sous Total compte 13	3 580,00	40 901,59	0,00	0,00	0,00	0,00	3 580,00	40 901,59	0,00	37 321,59
192	Plus ou moins-values sur cessions d'immo	0,00	49 563,37	0,00	0,00	0,00	1 300,00	0,00	50 863,37	0,00	50 863,37
193	Autres neutralisations et régularisation	38 278,28	0,00	0,00	0,00	0,00	0,00	38 278,28	0,00	38 278,28	0,00

III – ÉTATS FINANCIERS										III	
Balance des comptes										D	

Numéro de compte	Libellé du compte	Balance d'entrée		Opérations non budgétaires		Opérations budgétaires		Total		Soldes	
		Débit	Crédit	Débit	Crédit	Débit	Crédit	Débit	Crédit	Débit	Crédit
	Sous Total compte 19	38 278,28	49 563,37	0,00	0,00	0,00	1 300,00	38 278,28	50 863,37	0,00	12 585,09
	Total classe 1	41 858,28	288 496,00	0,00	0,00	0,00	1 300,00	41 858,28	289 796,00	41 858,28	289 796,00
2051	Concessions et droits similaires	61 464,03	0,00	0,00	0,00	2 361,93	0,00	63 825,96	0,00	63 825,96	0,00
	Sous Total compte 205	61 464,03	0,00	0,00	0,00	2 361,93	0,00	63 825,96	0,00	63 825,96	0,00
	Sous Total compte 20	61 464,03	0,00	0,00	0,00	2 361,93	0,00	63 825,96	0,00	63 825,96	0,00
2158	Autres installations, matériel et outill	3 401,54	0,00	0,00	0,00	0,00	0,00	3 401,54	0,00	3 401,54	0,00
	Sous Total compte 215	3 401,54	0,00	0,00	0,00	0,00	0,00	3 401,54	0,00	3 401,54	0,00
21828	Autres matériels de transport	57 584,49	0,00	0,00	0,00	0,00	0,00	57 584,49	0,00	57 584,49	0,00
	Sous Total compte 2182	57 584,49	0,00	0,00	0,00	0,00	0,00	57 584,49	0,00	57 584,49	0,00
21838	Autre matériel informatique	17 109,15	0,00	0,00	0,00	0,00	0,00	17 109,15	0,00	17 109,15	0,00
	Sous Total compte 2183	17 109,15	0,00	0,00	0,00	0,00	0,00	17 109,15	0,00	17 109,15	0,00
21848	Autres matériels de bureau et mobiliers	9 744,00	0,00	0,00	0,00	0,00	0,00	9 744,00	0,00	9 744,00	0,00
	Sous Total compte 2184	9 744,00	0,00	0,00	0,00	0,00	0,00	9 744,00	0,00	9 744,00	0,00
2185	Matériel de téléphonie	9 336,00	0,00	0,00	0,00	0,00	0,00	9 336,00	0,00	9 336,00	0,00
2188	Autres	66 821,60	0,00	0,00	0,00	0,00	0,00	66 821,60	0,00	66 821,60	0,00
	Sous Total compte 218	160 595,24	0,00	0,00	0,00	0,00	0,00	160 595,24	0,00	160 595,24	0,00
	Sous Total compte 21	163 996,78	0,00	0,00	0,00	0,00	0,00	163 996,78	0,00	163 996,78	0,00
2313	Constructions	0,00	0,00	0,00	0,00	52 510,20	0,00	52 510,20	0,00	52 510,20	0,00
	Sous Total compte 231	0,00	0,00	0,00	0,00	52 510,20	0,00	52 510,20	0,00	52 510,20	0,00
	Sous Total compte 23	0,00	0,00	0,00	0,00	52 510,20	0,00	52 510,20	0,00	52 510,20	0,00
2805	Concessions et droits similaires, brevet	0,00	11 239,75	0,00	0,00	0,00	0,00	0,00	11 239,75	0,00	11 239,75
	Sous Total compte 280	0,00	11 239,75	0,00	0,00	0,00	0,00	0,00	11 239,75	0,00	11 239,75

III – ÉTATS FINANCIERS	III
Balance des comptes	D

Numéro de compte	Libellé du compte	Balance d'entrée		Opérations non budgétaires		Opérations budgétaires		Total		Soldes	
		Débit	Crédit	Débit	Crédit	Débit	Crédit	Débit	Crédit	Débit	Crédit
28158	Autres installations, matériel et outill	0,00	3 401,54	0,00	0,00	0,00	0,00	0,00	3 401,54	0,00	3 401,54
	Sous Total compte 2815	0,00	3 401,54	0,00	0,00	0,00	0,00	0,00	3 401,54	0,00	3 401,54
281828	Autres matériels de transport	0,00	36 654,74	0,00	0,00	0,00	5 900,97	0,00	42 555,71	0,00	42 555,71
	Sous Total compte 28182	0,00	36 654,74	0,00	0,00	0,00	5 900,97	0,00	42 555,71	0,00	42 555,71
281838	Autre matériel informatique	0,00	16 705,55	0,00	0,00	0,00	3 899,14	0,00	20 604,69	0,00	20 604,69
	Sous Total compte 28183	0,00	16 705,55	0,00	0,00	0,00	3 899,14	0,00	20 604,69	0,00	20 604,69
281848	Autres matériels de bureau et mobiliers	0,00	4 872,00	0,00	0,00	0,00	0,00	0,00	4 872,00	0,00	4 872,00
	Sous Total compte 28184	0,00	4 872,00	0,00	0,00	0,00	0,00	0,00	4 872,00	0,00	4 872,00
28185	Matériel de téléphonie	0,00	1 571,00	0,00	0,00	0,00	1 867,00	0,00	3 438,00	0,00	3 438,00
28188	Autres	0,00	54 227,50	0,00	0,00	0,00	11 515,30	0,00	65 742,80	0,00	65 742,80
	Sous Total compte 2818	0,00	114 030,79	0,00	0,00	0,00	23 182,41	0,00	137 213,20	0,00	137 213,20
	Sous Total compte 281	0,00	117 432,33	0,00	0,00	0,00	23 182,41	0,00	140 614,74	0,00	140 614,74
	Sous Total compte 28	0,00	128 672,08	0,00	0,00	0,00	23 182,41	0,00	151 854,49	0,00	151 854,49
	Total classe 2	225 460,81	128 672,08	0,00	0,00	54 872,13	23 182,41	280 332,94	151 854,49	280 332,94	151 854,49
4011	Fournisseurs	0,00	0,00	125 349,62	125 349,62	0,00	0,00	125 349,62	125 349,62	0,00	0,00
	Sous Total compte 401	0,00	0,00	125 349,62	125 349,62	0,00	0,00	125 349,62	125 349,62	0,00	0,00
4041	Fournisseurs d'immobilisations	0,00	0,00	54 872,13	54 872,13	0,00	0,00	54 872,13	54 872,13	0,00	0,00
40471	Fournisseurs d'immobilisations - Retenue	0,00	0,00	0,00	2 509,06	0,00	0,00	0,00	2 509,06	0,00	2 509,06
	Sous Total compte 4047	0,00	0,00	0,00	2 509,06	0,00	0,00	0,00	2 509,06	0,00	2 509,06
	Sous Total compte 404	0,00	0,00	54 872,13	57 381,19	0,00	0,00	54 872,13	57 381,19	0,00	2 509,06
408	Fournisseurs - Factures non parvenues	0,00	9 253,10	9 253,10	17 674,72	0,00	0,00	9 253,10	26 927,82	0,00	17 674,72
	Sous Total compte 40	0,00	9 253,10	189 474,85	200 405,53	0,00	0,00	189 474,85	209 658,63	0,00	20 183,78

III – ÉTATS FINANCIERS	III
Balance des comptes	D

Numéro de compte	Libellé du compte	Balance d'entrée		Opérations non budgétaires		Opérations budgétaires		Total		Soldes	
		Débit	Crédit	Débit	Crédit	Débit	Crédit	Débit	Crédit	Débit	Crédit
411	Redevables	26 640,63	0,00	25 156,63	33 983,21	0,00	0,00	51 797,26	33 983,21	17 814,05	0,00
4161	Créances douteuses	4 113,12	0,00	4 536,30	3 361,17	0,00	0,00	8 649,42	3 361,17	5 288,25	0,00
	Sous Total compte 416	4 113,12	0,00	4 536,30	3 361,17	0,00	0,00	8 649,42	3 361,17	5 288,25	0,00
4181	Redevables - Produits non encore facturé	93 225,96	0,00	104 935,37	93 225,96	0,00	0,00	198 161,33	93 225,96	104 935,37	0,00
	Sous Total compte 418	93 225,96	0,00	104 935,37	93 225,96	0,00	0,00	198 161,33	93 225,96	104 935,37	0,00
	Sous Total compte 41	123 979,71	0,00	134 628,30	130 570,34	0,00	0,00	258 608,01	130 570,34	128 037,67	0,00
421	Personnel - Rémunérations dues	0,00	0,00	910 665,97	910 665,97	0,00	0,00	910 665,97	910 665,97	0,00	0,00
427	Personnel - Oppositions	0,00	0,00	5 245,00	5 245,00	0,00	0,00	5 245,00	5 245,00	0,00	0,00
4287	Produits à recevoir	2,57	0,00	0,00	2,57	0,00	0,00	2,57	2,57	0,00	0,00
	Sous Total compte 428	2,57	0,00	0,00	2,57	0,00	0,00	2,57	2,57	0,00	0,00
	Sous Total compte 42	2,57	0,00	915 910,97	915 913,54	0,00	0,00	915 913,54	915 913,54	0,00	0,00
431	Sécurité sociale	0,00	0,00	350 016,75	350 016,75	0,00	0,00	350 016,75	350 016,75	0,00	0,00
437	Autres organismes sociaux	0,00	0,00	116 806,26	116 806,26	0,00	0,00	116 806,26	116 806,26	0,00	0,00
4387	Produits à recevoir	0,00	0,00	272,77	0,00	0,00	0,00	272,77	0,00	272,77	0,00
	Sous Total compte 438	0,00	0,00	272,77	0,00	0,00	0,00	272,77	0,00	272,77	0,00
	Sous Total compte 43	0,00	0,00	467 095,78	466 823,01	0,00	0,00	467 095,78	466 823,01	272,77	0,00
4411	Subventions à recevoir - Amiable	3 020,59	0,00	0,00	2 098,48	0,00	0,00	3 020,59	2 098,48	922,11	0,00
4416	Subventions à recevoir - Contentieux	16 331,18	0,00	303,53	5 736,98	0,00	0,00	16 634,71	5 736,98	10 897,73	0,00
	Sous Total compte 441	19 351,77	0,00	303,53	7 835,46	0,00	0,00	19 655,30	7 835,46	11 819,84	0,00
4421	Prélèvement à la source - Impôt sur le r	0,02	0,00	5 092,21	5 092,23	0,00	0,00	5 092,23	5 092,23	0,00	0,00
	Sous Total compte 442	0,02	0,00	5 092,21	5 092,23	0,00	0,00	5 092,23	5 092,23	0,00	0,00
44332	Recettes - Amiable	0,00	0,00	925,33	925,33	0,00	0,00	925,33	925,33	0,00	0,00

III – ÉTATS FINANCIERS	III
Balance des comptes	D

Numéro de compte	Libellé du compte	Balance d'entrée		Opérations non budgétaires		Opérations budgétaires		Total		Soldes	
		Débit	Crédit	Débit	Crédit	Débit	Crédit	Débit	Crédit	Débit	Crédit
44336	Recettes - Contentieux	1 309,00	0,00	0,00	649,00	0,00	0,00	1 309,00	649,00	660,00	0,00
	Sous Total compte 4433	1 309,00	0,00	925,33	1 574,33	0,00	0,00	2 234,33	1 574,33	660,00	0,00
	Sous Total compte 443	1 309,00	0,00	925,33	1 574,33	0,00	0,00	2 234,33	1 574,33	660,00	0,00
447	Autres impôts, taxes et versements assim	0,00	0,00	29 009,40	29 009,40	0,00	0,00	29 009,40	29 009,40	0,00	0,00
4487	Produits à recevoir	155 023,17	0,00	136 115,12	155 023,17	0,00	0,00	291 138,29	155 023,17	136 115,12	0,00
	Sous Total compte 448	155 023,17	0,00	136 115,12	155 023,17	0,00	0,00	291 138,29	155 023,17	136 115,12	0,00
	Sous Total compte 44	175 683,96	0,00	171 445,59	198 534,59	0,00	0,00	347 129,55	198 534,59	148 594,96	0,00
451003	Compte de rattachement avec... (à subdiv	0,00	126 113,73	1 292 192,14	1 629 962,10	0,00	0,00	1 292 192,14	1 756 075,83	0,00	463 883,69
	Sous Total compte 451	0,00	126 113,73	1 292 192,14	1 629 962,10	0,00	0,00	1 292 192,14	1 756 075,83	0,00	463 883,69
	Sous Total compte 45	0,00	126 113,73	1 292 192,14	1 629 962,10	0,00	0,00	1 292 192,14	1 756 075,83	0,00	463 883,69
4621	Créances sur cessions d'immobilisations	0,00	0,00	1 300,00	1 300,00	0,00	0,00	1 300,00	1 300,00	0,00	0,00
	Sous Total compte 462	0,00	0,00	1 300,00	1 300,00	0,00	0,00	1 300,00	1 300,00	0,00	0,00
466	Excédents de versement	0,00	1 564,36	1 200,65	118,40	0,00	0,00	1 200,65	1 682,76	0,00	482,11
46711	Autres comptes créditeurs	0,00	0,00	36 782,48	36 782,48	0,00	0,00	36 782,48	36 782,48	0,00	0,00
	Sous Total compte 4671	0,00	0,00	36 782,48	36 782,48	0,00	0,00	36 782,48	36 782,48	0,00	0,00
46721	Débiteurs divers - Amiable	262,54	0,00	426 518,33	98 559,30	0,00	0,00	426 780,87	98 559,30	328 221,57	0,00
46726	Débiteurs divers - Contentieux	692,13	0,00	262,54	12,10	0,00	0,00	954,67	12,10	942,57	0,00
	Sous Total compte 4672	954,67	0,00	426 780,87	98 571,40	0,00	0,00	427 735,54	98 571,40	329 164,14	0,00
	Sous Total compte 467	954,67	0,00	463 563,35	135 353,88	0,00	0,00	464 518,02	135 353,88	329 164,14	0,00
4686	Charges à payer	0,00	240,00	240,00	240,00	0,00	0,00	240,00	480,00	0,00	240,00
	Sous Total compte 468	0,00	240,00	240,00	240,00	0,00	0,00	240,00	480,00	0,00	240,00
	Sous Total compte 46	954,67	1 804,36	466 304,00	137 012,28	0,00	0,00	467 258,67	138 816,64	328 442,03	0,00

III – ÉTATS FINANCIERS	III
Balance des comptes	D

Numéro de compte	Libellé du compte	Balance d'entrée		Opérations non budgétaires		Opérations budgétaires		Total		Soldes	
		Débit	Crédit	Débit	Crédit	Débit	Crédit	Débit	Crédit	Débit	Crédit
4711	Versements des régisseurs	0,00	0,00	369 627,53	369 627,53	0,00	0,00	369 627,53	369 627,53	0,00	0,00
4712	Virements réimputés	0,00	0,00	1 132,67	1 132,67	0,00	0,00	1 132,67	1 132,67	0,00	0,00
47138	Autres	0,00	2 485,40	882 859,59	881 188,45	0,00	0,00	882 859,59	883 673,85	0,00	814,26
	Sous Total compte 4713	0,00	2 485,40	882 859,59	881 188,45	0,00	0,00	882 859,59	883 673,85	0,00	814,26
471411	Excédent à réimputer - Personnes physiqu	0,00	154,39	132,01	884,86	0,00	0,00	132,01	1 039,25	0,00	907,24
471412	Excédent à réimputer - Personnes morales	0,00	0,00	827,84	827,84	0,00	0,00	827,84	827,84	0,00	0,00
	Sous Total compte 47141	0,00	154,39	959,85	1 712,70	0,00	0,00	959,85	1 867,09	0,00	907,24
	Sous Total compte 4714	0,00	154,39	959,85	1 712,70	0,00	0,00	959,85	1 867,09	0,00	907,24
47171	Recettes relevé BDF - hors Héra	0,00	0,00	3 730,74	3 730,74	0,00	0,00	3 730,74	3 730,74	0,00	0,00
47172	Recettes relevé BDF - Héra	0,00	12,00	0,00	0,00	0,00	0,00	0,00	12,00	0,00	12,00
	Sous Total compte 4717	0,00	12,00	3 730,74	3 730,74	0,00	0,00	3 730,74	3 742,74	0,00	12,00
4718	Autres recettes à régulariser	0,00	11 263,84	29 041,41	17 864,76	0,00	0,00	29 041,41	29 128,60	0,00	87,19
	Sous Total compte 471	0,00	13 915,63	1 287 351,79	1 275 256,85	0,00	0,00	1 287 351,79	1 289 172,48	0,00	1 820,69
47218	Autres dépenses	314,90	0,00	7 000,12	7 315,02	0,00	0,00	7 315,02	7 315,02	0,00	0,00
	Sous Total compte 4721	314,90	0,00	7 000,12	7 315,02	0,00	0,00	7 315,02	7 315,02	0,00	0,00
4722	Commissions bancaires en instance de man	0,00	0,00	0,98	0,98	0,00	0,00	0,98	0,98	0,00	0,00
4728	Autres dépenses à régulariser	0,00	0,00	20 314,32	20 314,32	0,00	0,00	20 314,32	20 314,32	0,00	0,00
	Sous Total compte 472	314,90	0,00	27 315,42	27 630,32	0,00	0,00	27 630,32	27 630,32	0,00	0,00
	Sous Total compte 47	314,90	13 915,63	1 314 667,21	1 302 887,17	0,00	0,00	1 314 982,11	1 316 802,80	0,00	1 820,69
	Total classe 4	300 935,81	151 086,82	4 951 718,84	4 982 108,56	0,00	0,00	5 252 654,65	5 133 195,38	606 069,54	486 610,27
5118	Autres valeurs à l'encaissement	0,00	0,00	450,00	450,00	0,00	0,00	450,00	450,00	0,00	0,00
	Sous Total compte 511	0,00	0,00	450,00	450,00	0,00	0,00	450,00	450,00	0,00	0,00

III – ÉTATS FINANCIERS	III
Balance des comptes	D

Numéro de compte	Libellé du compte	Balance d'entrée		Opérations non budgétaires		Opérations budgétaires		Total		Soldes	
		Débit	Crédit	Débit	Crédit	Débit	Crédit	Débit	Crédit	Débit	Crédit
	Sous Total compte 51	0,00	0,00	450,00	450,00	0,00	0,00	450,00	450,00	0,00	0,00
5411	Régisseurs d'avances (avances)	0,00	0,00	118,48	118,48	0,00	0,00	118,48	118,48	0,00	0,00
	Sous Total compte 541	0,00	0,00	118,48	118,48	0,00	0,00	118,48	118,48	0,00	0,00
	Sous Total compte 54	0,00	0,00	118,48	118,48	0,00	0,00	118,48	118,48	0,00	0,00
580	Opérations d'ordre budgétaires	0,00	0,00	24 482,41	24 482,41	0,00	0,00	24 482,41	24 482,41	0,00	0,00
	Sous Total compte 58	0,00	0,00	24 482,41	24 482,41	0,00	0,00	24 482,41	24 482,41	0,00	0,00
	Total classe 5	0,00	0,00	25 050,89	25 050,89	0,00	0,00	25 050,89	25 050,89	0,00	0,00
60622	Carburants	0,00	0,00	0,00	0,00	3 820,14	0,00	3 820,14	0,00	3 820,14	0,00
60623	Alimentation	0,00	0,00	0,00	0,00	346,46	0,00	346,46	0,00	346,46	0,00
	Sous Total compte 6062	0,00	0,00	0,00	0,00	4 166,60	0,00	4 166,60	0,00	4 166,60	0,00
60631	Fournitures d'entretien	0,00	0,00	0,00	0,00	1 156,81	0,00	1 156,81	0,00	1 156,81	0,00
60632	Fournitures de petit équipement	0,00	0,00	0,00	0,00	423,73	0,00	423,73	0,00	423,73	0,00
	Sous Total compte 6063	0,00	0,00	0,00	0,00	1 580,54	0,00	1 580,54	0,00	1 580,54	0,00
6064	Fournitures administratives	0,00	0,00	0,00	0,00	1 594,17	0,00	1 594,17	0,00	1 594,17	0,00
6068	Autres matières et fournitures.	0,00	0,00	0,00	0,00	371,02	0,00	371,02	0,00	371,02	0,00
	Sous Total compte 606	0,00	0,00	0,00	0,00	7 712,33	0,00	7 712,33	0,00	7 712,33	0,00
	Sous Total compte 60	0,00	0,00	0,00	0,00	7 712,33	0,00	7 712,33	0,00	7 712,33	0,00
611	Contrats de prestations de services	0,00	0,00	0,00	0,00	100 667,63	7 480,80	100 667,63	7 480,80	93 186,83	0,00
61351	Matériel roulant	0,00	0,00	0,00	0,00	2 679,83	0,00	2 679,83	0,00	2 679,83	0,00
	Sous Total compte 6135	0,00	0,00	0,00	0,00	2 679,83	0,00	2 679,83	0,00	2 679,83	0,00
	Sous Total compte 613	0,00	0,00	0,00	0,00	2 679,83	0,00	2 679,83	0,00	2 679,83	0,00
61551	Matériel roulant	0,00	0,00	0,00	0,00	1 305,08	0,00	1 305,08	0,00	1 305,08	0,00
	Sous Total compte 6155	0,00	0,00	0,00	0,00	1 305,08	0,00	1 305,08	0,00	1 305,08	0,00

III – ÉTATS FINANCIERS	III
Balance des comptes	D

Numéro de compte	Libellé du compte	Balance d'entrée		Opérations non budgétaires		Opérations budgétaires		Total		Soldes	
		Débit	Crédit	Débit	Crédit	Débit	Crédit	Débit	Crédit	Débit	Crédit
6156	Maintenance	0,00	0,00	0,00	0,00	6 722,87	658,36	6 722,87	658,36	6 064,51	0,00
	Sous Total compte 615	0,00	0,00	0,00	0,00	8 027,95	658,36	8 027,95	658,36	7 369,59	0,00
6182	Documentation générale et technique	0,00	0,00	0,00	0,00	1 047,15	0,00	1 047,15	0,00	1 047,15	0,00
6184	Versements à des organismes de formation	0,00	0,00	0,00	0,00	2 520,00	0,00	2 520,00	0,00	2 520,00	0,00
	Sous Total compte 618	0,00	0,00	0,00	0,00	3 567,15	0,00	3 567,15	0,00	3 567,15	0,00
	Sous Total compte 61	0,00	0,00	0,00	0,00	114 942,56	8 139,16	114 942,56	8 139,16	106 803,40	0,00
6232	Fêtes et cérémonies	0,00	0,00	0,00	0,00	50,00	0,00	50,00	0,00	50,00	0,00
6238	Divers	0,00	0,00	0,00	0,00	168,00	0,00	168,00	0,00	168,00	0,00
	Sous Total compte 623	0,00	0,00	0,00	0,00	218,00	0,00	218,00	0,00	218,00	0,00
6251	Voyages, déplacements et missions	0,00	0,00	0,00	0,00	797,78	0,00	797,78	0,00	797,78	0,00
	Sous Total compte 625	0,00	0,00	0,00	0,00	797,78	0,00	797,78	0,00	797,78	0,00
6261	Frais d'affranchissement	0,00	0,00	0,00	0,00	4 737,52	251,58	4 737,52	251,58	4 485,94	0,00
6262	Frais de télécommunications	0,00	0,00	0,00	0,00	15 652,55	1 520,72	15 652,55	1 520,72	14 131,83	0,00
	Sous Total compte 626	0,00	0,00	0,00	0,00	20 390,07	1 772,30	20 390,07	1 772,30	18 617,77	0,00
627	Services bancaires et assimilés.	0,00	0,00	0,00	0,00	133,09	0,00	133,09	0,00	133,09	0,00
	Sous Total compte 62	0,00	0,00	0,00	0,00	21 538,94	1 772,30	21 538,94	1 772,30	19 766,64	0,00
6331	Versement mobilité	0,00	0,00	0,00	0,00	5 614,02	0,00	5 614,02	0,00	5 614,02	0,00
6332	Cotisations versées au F.N.A.L.	0,00	0,00	0,00	0,00	4 679,19	0,00	4 679,19	0,00	4 679,19	0,00
6336	Cotisations au CNFPT et au centre de ges	0,00	0,00	0,00	0,00	15 908,86	0,00	15 908,86	0,00	15 908,86	0,00
6338	Autres impôts, taxes et versements assim	0,00	0,00	0,00	0,00	2 807,33	0,00	2 807,33	0,00	2 807,33	0,00
	Sous Total compte 633	0,00	0,00	0,00	0,00	29 009,40	0,00	29 009,40	0,00	29 009,40	0,00
	Sous Total compte 63	0,00	0,00	0,00	0,00	29 009,40	0,00	29 009,40	0,00	29 009,40	0,00

III – ÉTATS FINANCIERS										III	
Balance des comptes										D	

Numéro de compte	Libellé du compte	Balance d'entrée		Opérations non budgétaires		Opérations budgétaires		Total		Soldes	
		Débit	Crédit	Débit	Crédit	Débit	Crédit	Débit	Crédit	Débit	Crédit
64111	Rémunération principale	0,00	0,00	0,00	0,00	92 281,63	86,26	92 281,63	86,26	92 195,37	0,00
64113	NBI	0,00	0,00	0,00	0,00	1 476,84	0,00	1 476,84	0,00	1 476,84	0,00
	Sous Total compte 6411	0,00	0,00	0,00	0,00	93 758,47	86,26	93 758,47	86,26	93 672,21	0,00
64131	Rémunérations	0,00	0,00	0,00	0,00	553 113,86	33 268,08	553 113,86	33 268,08	519 845,78	0,00
64132	Supplément familial de traitement et ind	0,00	0,00	0,00	0,00	8 913,29	0,00	8 913,29	0,00	8 913,29	0,00
64138	Primes et autres indemnités	0,00	0,00	0,00	0,00	411 581,32	0,00	411 581,32	0,00	411 581,32	0,00
	Sous Total compte 6413	0,00	0,00	0,00	0,00	973 608,47	33 268,08	973 608,47	33 268,08	940 340,39	0,00
6419	Remboursements sur rémunérations du pers	0,00	0,00	0,00	0,00	2,57	12 134,57	2,57	12 134,57	0,00	12 132,00
	Sous Total compte 641	0,00	0,00	0,00	0,00	1 067 369,51	45 488,91	1 067 369,51	45 488,91	1 021 880,60	0,00
6451	Cotisations à l'U.R.S.S.A.F.	0,00	0,00	0,00	0,00	179 810,08	49 838,50	179 810,08	49 838,50	129 971,58	0,00
6453	Cotisations aux caisses de retraite	0,00	0,00	0,00	0,00	73 198,12	0,00	73 198,12	0,00	73 198,12	0,00
6454	Cotisations aux A.S.S.E.D.I.C	0,00	0,00	0,00	0,00	35 495,62	0,00	35 495,62	0,00	35 495,62	0,00
6455	Cotisations pour assurance du personnel	0,00	0,00	0,00	0,00	15 981,79	0,00	15 981,79	0,00	15 981,79	0,00
	Sous Total compte 645	0,00	0,00	0,00	0,00	304 485,61	49 838,50	304 485,61	49 838,50	254 647,11	0,00
6475	Médecine du travail, pharmacie	0,00	0,00	0,00	0,00	3 263,40	240,00	3 263,40	240,00	3 023,40	0,00
	Sous Total compte 647	0,00	0,00	0,00	0,00	3 263,40	240,00	3 263,40	240,00	3 023,40	0,00
6488	Autres	0,00	0,00	0,00	0,00	15 900,00	0,00	15 900,00	0,00	15 900,00	0,00
	Sous Total compte 648	0,00	0,00	0,00	0,00	15 900,00	0,00	15 900,00	0,00	15 900,00	0,00
	Sous Total compte 64	0,00	0,00	0,00	0,00	1 391 018,52	95 567,41	1 391 018,52	95 567,41	1 295 451,11	0,00
65568	Autres contributions	0,00	0,00	0,00	0,00	9 548,00	0,00	9 548,00	0,00	9 548,00	0,00
	Sous Total compte 6556	0,00	0,00	0,00	0,00	9 548,00	0,00	9 548,00	0,00	9 548,00	0,00
	Sous Total compte 655	0,00	0,00	0,00	0,00	9 548,00	0,00	9 548,00	0,00	9 548,00	0,00

III – ÉTATS FINANCIERS	III
Balance des comptes	D

Numéro de compte	Libellé du compte	Balance d'entrée		Opérations non budgétaires		Opérations budgétaires		Total		Soldes	
		Débit	Crédit	Débit	Crédit	Débit	Crédit	Débit	Crédit	Débit	Crédit
65888	Autres	0,00	0,00	0,00	0,00	40,43	0,00	40,43	0,00	40,43	0,00
	Sous Total compte 6588	0,00	0,00	0,00	0,00	40,43	0,00	40,43	0,00	40,43	0,00
	Sous Total compte 658	0,00	0,00	0,00	0,00	40,43	0,00	40,43	0,00	40,43	0,00
	Sous Total compte 65	0,00	0,00	0,00	0,00	9 588,43	0,00	9 588,43	0,00	9 588,43	0,00
673	Titres annulés (sur exercices antérieurs)	0,00	0,00	0,00	0,00	12 508,01	0,00	12 508,01	0,00	12 508,01	0,00
6761	Différences sur réalisations (positives)	0,00	0,00	0,00	0,00	1 300,00	0,00	1 300,00	0,00	1 300,00	0,00
	Sous Total compte 676	0,00	0,00	0,00	0,00	1 300,00	0,00	1 300,00	0,00	1 300,00	0,00
	Sous Total compte 67	0,00	0,00	0,00	0,00	13 808,01	0,00	13 808,01	0,00	13 808,01	0,00
6811	Dotations aux amortissements des immobil	0,00	0,00	0,00	0,00	23 182,41	0,00	23 182,41	0,00	23 182,41	0,00
	Sous Total compte 681	0,00	0,00	0,00	0,00	23 182,41	0,00	23 182,41	0,00	23 182,41	0,00
	Sous Total compte 68	0,00	0,00	0,00	0,00	23 182,41	0,00	23 182,41	0,00	23 182,41	0,00
	Total classe 6	0,00	0,00	0,00	0,00	1 610 800,60	105 478,87	1 610 800,60	105 478,87	1 517 453,73	12 132,00
7066	Redevances et droits des services à cara	0,00	0,00	0,00	0,00	95 350,66	494 799,44	95 350,66	494 799,44	0,00	399 448,78
	Sous Total compte 706	0,00	0,00	0,00	0,00	95 350,66	494 799,44	95 350,66	494 799,44	0,00	399 448,78
	Sous Total compte 70	0,00	0,00	0,00	0,00	95 350,66	494 799,44	95 350,66	494 799,44	0,00	399 448,78
7473	Départements	0,00	0,00	0,00	0,00	131 326,95	867 595,65	131 326,95	867 595,65	0,00	736 268,70
747888	Autres	0,00	0,00	0,00	0,00	23 742,35	133 009,46	23 742,35	133 009,46	0,00	109 267,11
	Sous Total compte 74788	0,00	0,00	0,00	0,00	23 742,35	133 009,46	23 742,35	133 009,46	0,00	109 267,11
	Sous Total compte 7478	0,00	0,00	0,00	0,00	23 742,35	133 009,46	23 742,35	133 009,46	0,00	109 267,11
	Sous Total compte 747	0,00	0,00	0,00	0,00	155 069,30	1 000 605,11	155 069,30	1 000 605,11	0,00	845 535,81
	Sous Total compte 74	0,00	0,00	0,00	0,00	155 069,30	1 000 605,11	155 069,30	1 000 605,11	0,00	845 535,81
75822	Prise en charge du déficit du budget ann	0,00	0,00	0,00	0,00	0,00	245 147,67	0,00	245 147,67	0,00	245 147,67

III – ÉTATS FINANCIERS	III
Balance des comptes	D

Numéro de compte	Libellé du compte	Balance d'entrée		Opérations non budgétaires		Opérations budgétaires		Total		Soldes	
		Débit	Crédit	Débit	Crédit	Débit	Crédit	Débit	Crédit	Débit	Crédit
	Sous Total compte 7582	0,00	0,00	0,00	0,00	0,00	245 147,67	0,00	245 147,67	0,00	245 147,67
75888	Autres	0,00	0,00	0,00	0,00	0,00	146,08	0,00	146,08	0,00	146,08
	Sous Total compte 7588	0,00	0,00	0,00	0,00	0,00	146,08	0,00	146,08	0,00	146,08
	Sous Total compte 758	0,00	0,00	0,00	0,00	0,00	245 293,75	0,00	245 293,75	0,00	245 293,75
	Sous Total compte 75	0,00	0,00	0,00	0,00	0,00	245 293,75	0,00	245 293,75	0,00	245 293,75
773	Mandats annulés (sur exercices antérieur	0,00	0,00	0,00	0,00	0,00	13 743,39	0,00	13 743,39	0,00	13 743,39
775	Produits des cessions d'immobilisations	0,00	0,00	0,00	0,00	0,00	1 300,00	0,00	1 300,00	0,00	1 300,00
	Sous Total compte 77	0,00	0,00	0,00	0,00	0,00	15 043,39	0,00	15 043,39	0,00	15 043,39
	Total classe 7	0,00	0,00	0,00	0,00	250 419,96	1 755 741,69	250 419,96	1 755 741,69	0,00	1 505 321,73
	Total g@n@ral	568 254,90	568 254,90	4 976 769,73	5 007 159,45	1 916 092,69	1 885 702,97	7 461 117,32	7 461 117,32	2 445 714,49	2 445 714,49

IV – ÉTATS ANNEXÉS	IV
PRESENTATION CROISEE, SECTION D'INVESTISSEMENT – VUE D'ENSEMBLE	A1

Chapitre nature	Libellé	01 Opérations non ventilables	0 Services généraux (hors 01 et Gestion des fonds européens)	0-5 Gestion des fonds européens	1 Sécurité	2 Enseign., formation prof., apprentissage	3 Cult., vie soc., jeun., sports, loisirs	4 Santé et action sociale (hors RSA)	4-4 RSA
DEPENSES		0,00	54 872,13	0,00	0,00	0,00	0,00	0,00	0,00
10	Dotations, fonds divers et réserves	0,00	0,00	0,00	0,00	0,00	0,00	0,00	0,00
13	Subventions d'investissement	0,00	0,00	0,00	0,00	0,00	0,00	0,00	0,00
16	Emprunts et dettes assimilées	0,00	0,00	0,00	0,00	0,00	0,00	0,00	0,00
18	Cpte de liaison : affectation (BA,régie)	0,00	0,00	0,00	0,00	0,00	0,00	0,00	0,00
20	Immobilisations incorporelles (sauf 204)	0,00	2 361,93	0,00	0,00	0,00	0,00	0,00	0,00
204	Subventions d'équipement versées	0,00	0,00	0,00	0,00	0,00	0,00	0,00	0,00
21	Immobilisations corporelles	0,00	0,00	0,00	0,00	0,00	0,00	0,00	0,00
22	Immobilisations reçues en affectation	0,00	0,00	0,00	0,00	0,00	0,00	0,00	0,00
23	Immobilisations en cours (sauf 2324)	0,00	52 510,20	0,00	0,00	0,00	0,00	0,00	0,00
26	Participations et créances rattachées	0,00	0,00	0,00	0,00	0,00	0,00	0,00	0,00
27	Autres immobilisations financières	0,00	0,00	0,00	0,00	0,00	0,00	0,00	0,00
45	Opérations pour compte de tiers	0,00	0,00	0,00	0,00	0,00	0,00	0,00	0,00
RECETTES		0,00	0,00	0,00	0,00	0,00	0,00	0,00	0,00
10	Dotations, fonds divers et réserves	0,00	0,00	0,00	0,00	0,00	0,00	0,00	0,00
13	Subventions d'investissement	0,00	0,00	0,00	0,00	0,00	0,00	0,00	0,00
16	Emprunts et dettes assimilées	0,00	0,00	0,00	0,00	0,00	0,00	0,00	0,00
18	Cpte de liaison : affectation (BA,régie)	0,00	0,00	0,00	0,00	0,00	0,00	0,00	0,00
20	Immobilisations incorporelles (sauf 204)	0,00	0,00	0,00	0,00	0,00	0,00	0,00	0,00
204	Subventions d'équipement versées	0,00	0,00	0,00	0,00	0,00	0,00	0,00	0,00
21	Immobilisations corporelles	0,00	0,00	0,00	0,00	0,00	0,00	0,00	0,00
22	Immobilisations reçues en affectation	0,00	0,00	0,00	0,00	0,00	0,00	0,00	0,00
23	Immobilisations en cours (sauf 2324)	0,00	0,00	0,00	0,00	0,00	0,00	0,00	0,00
26	Participations et créances rattachées	0,00	0,00	0,00	0,00	0,00	0,00	0,00	0,00
27	Autres immobilisations financières	0,00	0,00	0,00	0,00	0,00	0,00	0,00	0,00
45	Opérations pour compte de tiers	0,00	0,00	0,00	0,00	0,00	0,00	0,00	0,00

IV – ÉTATS ANNEXÉS	IV
PRESENTATION CROISEE , SECTION D'INVESTISSEMENT – VUE D'ENSEMBLE (suite)	A1

Chapitre nature	Libellé	5 Aménagement des territoires et habitat	6 Action économique	7 Environnement	8 Transports	9 Fonction en réserve	TOTAL
DEPENSES		0,00	0,00	0,00	0,00		54 872,13
10	Dotations, fonds divers et réserves	0,00	0,00	0,00	0,00		0,00
13	Subventions d'investissement	0,00	0,00	0,00	0,00		0,00
16	Emprunts et dettes assimilées	0,00	0,00	0,00	0,00		0,00
18	Cpte de liaison : affectation (BA,régie)	0,00	0,00	0,00	0,00		0,00
20	Immobilisations incorporelles (sauf 204)	0,00	0,00	0,00	0,00		2 361,93
204	Subventions d'équipement versées	0,00	0,00	0,00	0,00		0,00
21	Immobilisations corporelles	0,00	0,00	0,00	0,00		0,00
22	Immobilisations reçues en affectation	0,00	0,00	0,00	0,00		0,00
23	Immobilisations en cours (sauf 2324)	0,00	0,00	0,00	0,00		52 510,20
26	Participations et créances rattachées	0,00	0,00	0,00	0,00		0,00
27	Autres immobilisations financières	0,00	0,00	0,00	0,00		0,00
45	Opérations pour compte de tiers	0,00	0,00	0,00	0,00		0,00
RECETTES		0,00	0,00	0,00	0,00		0,00
10	Dotations, fonds divers et réserves	0,00	0,00	0,00	0,00		0,00
13	Subventions d'investissement	0,00	0,00	0,00	0,00		0,00
16	Emprunts et dettes assimilées	0,00	0,00	0,00	0,00		0,00
18	Cpte de liaison : affectation (BA,régie)	0,00	0,00	0,00	0,00		0,00
20	Immobilisations incorporelles (sauf 204)	0,00	0,00	0,00	0,00		0,00
204	Subventions d'équipement versées	0,00	0,00	0,00	0,00		0,00
21	Immobilisations corporelles	0,00	0,00	0,00	0,00		0,00
22	Immobilisations reçues en affectation	0,00	0,00	0,00	0,00		0,00
23	Immobilisations en cours (sauf 2324)	0,00	0,00	0,00	0,00		0,00
26	Participations et créances rattachées	0,00	0,00	0,00	0,00		0,00
27	Autres immobilisations financières	0,00	0,00	0,00	0,00		0,00
45	Opérations pour compte de tiers	0,00	0,00	0,00	0,00		0,00

IV – ÉTATS ANNEXÉS	IV
PRESENTATION CROISEE, SECTION DE FONCTIONNEMENT – VUE D'ENSEMBLE	A2

Chapitre nature	Libellé	01 Opérations non ventilables	0 Services généraux (hors 01 et Gestion des fonds européens)	0-5 Gestion des fonds européens	1 Sécurité	2 Enseign., formation prof., apprentissage	3 Cult., vie soc., jeun., sports, loisirs	4 Santé et action sociale (hors APA et RSA / Régularisation de RMI)	4-3 APA
DEPENSES		-9 493,08	30 177,62	0,00	0,00	0,00	0,00	1 472 286,78	0,00
011	Charges à caractère général	-9 253,10	21 339,74	0,00	0,00	0,00	0,00	122 195,73	0,00
012	Charges de personnel et frais assimilés	-240,00	7 752,69	0,00	0,00	0,00	0,00	1 329 079,82	0,00
014	Atténuations de produits	0,00	0,00	0,00	0,00	0,00	0,00	0,00	0,00
65	Autres charges de gestion courante	0,00	1 085,19	0,00	0,00	0,00	0,00	8 503,24	0,00
6586	Frais fonctionnement des groupes d'élus	0,00	0,00	0,00	0,00	0,00	0,00	0,00	0,00
66	Charges financières	0,00	0,00	0,00	0,00	0,00	0,00	0,00	0,00
67	Charges spécifiques	0,02	0,00	0,00	0,00	0,00	0,00	12 507,99	0,00
68	Dotations aux provisions, dépréciations	0,00	0,00	0,00	0,00	0,00	0,00	0,00	0,00
RECETTES		-248 251,70	10 230,73	0,00	0,00	0,00	0,00	1 755 474,70	0,00
013	Atténuations de charges	-2,57	322,30	0,00	0,00	0,00	0,00	11 812,27	0,00
70	Prod. services, domaine, ventes diverses	-93 225,96	0,00	0,00	0,00	0,00	0,00	492 674,74	0,00
73	Impôts et taxes	0,00	0,00	0,00	0,00	0,00	0,00	0,00	0,00
731	Fiscalité locale	0,00	0,00	0,00	0,00	0,00	0,00	0,00	0,00
74	Dotations et participations	-155 023,17	0,00	0,00	0,00	0,00	0,00	1 000 558,98	0,00
75	Autres produits de gestion courante	0,00	2,21	0,00	0,00	0,00	0,00	245 291,54	0,00
76	Produits financiers	0,00	0,00	0,00	0,00	0,00	0,00	0,00	0,00
77	Produits spécifiques	0,00	9 906,22	0,00	0,00	0,00	0,00	5 137,17	0,00
78	Reprises amort., dépréciations, prov.	0,00	0,00	0,00	0,00	0,00	0,00	0,00	0,00

IV – ÉTATS ANNEXÉS	IV
PRESENTATION CROISEE, SECTION DE FONCTIONNEMENT – VUE D'ENSEMBLE (suite)	A2

Chapitre nature	Libellé	4-4 RSA / Régularisation de RMI	5 Aménagement des territoires et habitat	6 Action économique	7 Environnement	8 Transports	9 Fonction en réserve	TOTAL
DEPENSES		0,00	0,00	0,00	0,00	0,00		1 492 971,32
011	Charges à caractère général	0,00	0,00	0,00	0,00	0,00		134 282,37
012	Charges de personnel et frais assimilés	0,00	0,00	0,00	0,00	0,00		1 336 592,51
014	Atténuations de produits	0,00	0,00	0,00	0,00	0,00		0,00
65	Autres charges de gestion courante	0,00	0,00	0,00	0,00	0,00		9 588,43
6586	Frais fonctionnement des groupes d'élus	0,00	0,00	0,00	0,00	0,00		0,00
66	Charges financières	0,00	0,00	0,00	0,00	0,00		0,00
67	Charges spécifiques	0,00	0,00	0,00	0,00	0,00		12 508,01
68	Dotations aux provisions, dépréciations	0,00	0,00	0,00	0,00	0,00		0,00
RECETTES		0,00	0,00	0,00	0,00	0,00		1 517 453,73
013	Atténuations de charges	0,00	0,00	0,00	0,00	0,00		12 132,00
70	Prod. services, domaine, ventes diverses	0,00	0,00	0,00	0,00	0,00		399 448,78
73	Impôts et taxes	0,00	0,00	0,00	0,00	0,00		0,00
731	Fiscalité locale	0,00	0,00	0,00	0,00	0,00		0,00
74	Dotations et participations	0,00	0,00	0,00	0,00	0,00		845 535,81
75	Autres produits de gestion courante	0,00	0,00	0,00	0,00	0,00		245 293,75
76	Produits financiers	0,00	0,00	0,00	0,00	0,00		0,00
77	Produits spécifiques	0,00	0,00	0,00	0,00	0,00		15 043,39
78	Reprises amort., dépréciations, prov.	0,00	0,00	0,00	0,00	0,00		0,00

IV – ÉTATS ANNEXÉS	IV
PRÉSENTATION AGRÉGÉE DU BUDGET PRINCIPAL ET DES BUDGETS ANNEXES	A3

1 – BUDGET PRINCIPAL

SECTION	Prévisions	Réalisations – mandats ou titres (1)	Restes à réaliser au 31/12	Crédits sans emploi
INVESTISSEMENT				
DEPENSES	12 883 420,97	6 306 061,98	4 807 757,03	1 769 601,96
RECETTES	12 883 420,97	7 199 872,81	1 032 096,21	4 651 451,95
FONCTIONNEMENT				
DEPENSES	35 325 341,44	27 489 651,22	0,00	7 835 690,22
RECETTES	35 325 341,44	34 990 255,57	0,00	335 085,87

(1) Y compris les rattachements.

2 – BUDGETS ANNEXES (autant de tableaux que de budget)

BUDGET 21605 Budget annexe ZAC LES TERRAGES CA CTLF/ N°SIRET : 20007178500022				
SECTION	Prévisions	Réalisations – mandats ou titres (1)	Restes à réaliser au 31/12	Crédits sans emploi
INVESTISSEMENT				
DEPENSES	2 001 880,43	92 275,85	14 000,00	1 895 604,58
RECETTES	2 001 880,43	2 034 080,43	0,00	-32 200,00
FONCTIONNEMENT				
DEPENSES	269 536,00	269 506,10	0,00	29,90
RECETTES	269 536,00	269 506,10	0,00	29,90

BUDGET 21607 Budget annexe "Bâtiments économiques" CA CTLF/ N°SIRET : 20007178500048				
SECTION	Prévisions	Réalisations – mandats ou titres (1)	Restes à réaliser au 31/12	Crédits sans emploi
INVESTISSEMENT				
DEPENSES	3 296 552,53	1 659 685,17	71 244,52	1 565 622,84
RECETTES	3 296 552,53	2 201 839,26	397 668,60	697 044,67
FONCTIONNEMENT				
DEPENSES	1 409 662,79	714 282,13	0,00	695 380,66
RECETTES	1 409 662,79	812 904,23	0,00	596 758,56

BUDGET 21608 Budget annexe "Transports collectifs urbains" CA CTLF/ N°SIRET : 20007178500055				
---	--	--	--	--

SECTION	Prévisions	Réalisations – mandats ou titres (1)	Restes à réaliser au 31/12	Crédits sans emploi
INVESTISSEMENT				
DEPENSES	3 486 917,38	1 595 302,70	77 523,10	1 814 091,58
RECETTES	3 486 917,38	1 310 580,52	0,00	2 176 336,86
FONCTIONNEMENT				
DEPENSES	5 507 311,02	4 767 091,62	0,00	740 219,40
RECETTES	5 507 311,02	5 129 336,90	0,00	377 974,12

BUDGET 21609 Budget Annexe "Déchets ménagers" CA CTLF/ N°SIRET : 20007178500063

SECTION	Prévisions	Réalisations – mandats ou titres (1)	Restes à réaliser au 31/12	Crédits sans emploi
INVESTISSEMENT				
DEPENSES	1 863 271,13	823 542,10	63 648,18	976 080,85
RECETTES	1 863 271,13	1 417 804,09	0,00	445 467,04
FONCTIONNEMENT				
DEPENSES	8 780 282,00	8 395 257,44	0,00	385 024,56
RECETTES	8 780 282,00	8 395 257,44	0,00	385 024,56

BUDGET 21610 Budget annexe "Aides ménagères" CA CTLF/ N°SIRET : 20007178500071

SECTION	Prévisions	Réalisations – mandats ou titres (1)	Restes à réaliser au 31/12	Crédits sans emploi
INVESTISSEMENT				
DEPENSES	173 031,40	54 872,13	1 612,99	116 546,28
RECETTES	173 031,40	174 331,40	89 872,00	-91 172,00
FONCTIONNEMENT				
DEPENSES	1 646 825,80	1 517 453,73	0,00	129 372,07
RECETTES	1 646 825,80	1 517 453,73	0,00	129 372,07

BUDGET 21615 - SPANC - régie/ N°SIRET : 20007178500121

SECTION	Prévisions	Réalisations – mandats ou titres (1)	Restes à réaliser au 31/12	Crédits sans emploi
INVESTISSEMENT				
DEPENSES	0,00	0,00	0,00	0,00

BUDGET 21615 - SPANC - régie/ N°SIRET : 20007178500121				
SECTION	Prévisions	Réalisations – mandats ou titres (1)	Restes à réaliser au 31/12	Crédits sans emploi
RECETTES	0,00	0,00	0,00	0,00
FONCTIONNEMENT				
DEPENSES	10 000,00	9 350,00	0,00	650,00
RECETTES	10 000,00	9 350,00	0,00	650,00

BUDGET 21614 - Assainissement collectif - DSP/ N°SIRET : 20007178500113				
SECTION	Prévisions	Réalisations – mandats ou titres (1)	Restes à réaliser au 31/12	Crédits sans emploi
INVESTISSEMENT				
DEPENSES	8 370 949,05	6 710 329,41	741 702,68	918 916,96
RECETTES	8 370 949,05	5 527 805,03	274 817,25	2 568 326,77
FONCTIONNEMENT				
DEPENSES	6 775 100,75	4 507 444,54	0,00	2 267 656,21
RECETTES	6 775 100,75	6 156 854,35	0,00	618 246,40

BUDGET 21612 - Service des eaux - Régie/ N°SIRET : 20007178500097				
SECTION	Prévisions	Réalisations – mandats ou titres (1)	Restes à réaliser au 31/12	Crédits sans emploi
INVESTISSEMENT				
DEPENSES	2 003 913,22	732 546,24	367 033,51	904 333,47
RECETTES	2 003 913,22	1 588 655,96	301 856,00	113 401,26
FONCTIONNEMENT				
DEPENSES	3 806 570,97	3 120 020,88	0,00	686 550,09
RECETTES	3 806 570,97	3 552 636,81	0,00	253 934,16

BUDGET 21616 - ZES PARC D'ACTIVITES CHAUNY-TERGNIER-LA FERRE/ N°SIRET : 20007178500139				
SECTION	Prévisions	Réalisations – mandats ou titres (1)	Restes à réaliser au 31/12	Crédits sans emploi
INVESTISSEMENT				
DEPENSES	844 304,31	291 590,35	13 393,80	539 320,16
RECETTES	844 304,31	341 898,40	0,00	502 405,91
FONCTIONNEMENT				
DEPENSES	616 552,31	462 068,72	0,00	154 483,59

BUDGET 21616 - ZES PARC D'ACTIVITES CHAUNY-TERGNIER-LA FERÉ/ N°SIRET : 20007178500139				
SECTION	Prévisions	Réalisations – mandats ou titres (1)	Restes à réaliser au 31/12	Crédits sans emploi
RECETTES	616 552,31	462 068,72	0,00	154 483,59

(1) Y compris les rattachements.

3 – PRESENTATION AGREGÉE DU BUDGET PRINCIPAL ET DES BUDGETS ANNEXES (avant la neutralisation des flux réciproques)

SECTION	Prévisions	Réalisations – mandats ou titres (1)	Restes à réaliser au 31/12	Crédits sans emploi
INVESTISSEMENT				
DEPENSES	34 924 240,42	18 266 205,93	6 157 915,81	10 500 118,68
RECETTES	34 924 240,42	21 796 867,90	2 096 310,06	11 031 062,46
FONCTIONNEMENT				
DEPENSES	64 147 183,08	51 252 126,38	0,00	12 895 056,70
RECETTES	64 147 183,08	61 295 623,85	0,00	2 851 559,23

(1) Y compris les rattachements.

IV – ÉTATS ANNEXÉS	IV
PRÉSENTATION AGRÉGÉE DU BUDGET PRINCIPAL ET DES BUDGETS ANNEXES	A3

4 – FLUX RECIPROQUES ENTRE LE BUDGET PRINCIPAL ET LES BUDGETS ANNEXES (cf. liste des principales opérations en annexe de l'instruction budgétaire et comptable) (1)

SECTION	Prévisions	Réalisations – mandats ou titres (2)	Restes à réaliser au 31/12	Crédits sans emploi
INVESTISSEMENT				
DEPENSES	0,00	0,00	0,00	0,00
RECETTES	0,00	0,00	0,00	0,00
FONCTIONNEMENT				
DEPENSES	0,00	0,00	0,00	0,00
RECETTES	0,00	0,00	0,00	0,00

(1) La présentation de ce tableau des flux réciproques est facultative.

(2) Y compris les rattachements.

5 – PRESENTATION CONSOLIDEE DU BUDGET PRINCIPAL ET DES BUDGETS ANNEXES (après la neutralisation des flux réciproques) (1)

SECTION	Prévisions	Réalisations – mandats ou titres (2)	Restes à réaliser au 31/12	Crédits sans emploi
INVESTISSEMENT				
DEPENSES	34 924 240,42	18 266 205,93	6 157 915,81	10 500 118,68
RECETTES	34 924 240,42	21 796 867,90	2 096 310,06	11 031 062,46
FONCTIONNEMENT				
DEPENSES	64 147 183,08	51 252 126,38	0,00	12 895 056,70
RECETTES	64 147 183,08	61 295 623,85	0,00	2 851 559,23
TOTAL GENERAL DES DEPENSES	99 071 423,50	69 518 332,31	6 157 915,81	23 395 175,38
TOTAL GENERAL DES RECETTES	99 071 423,50	83 092 491,75	2 096 310,06	13 882 621,69

(1) La présentation de ce tableau est obligatoire si celui des flux réciproques est produit.

(2) Y compris les rattachements.

IV – ÉTATS ANNEXÉS	IV
B – ÉTATS ANNEXÉS PATRIMONIAUX – METHODES UTILISEES POUR LES AMORTISSEMENTS	B2

METHODES UTILISEES POUR LES AMORTISSEMENTS

Procédure d'amortissement (linéaire, dégressif, variable)	CHOIX DE L'ASSEMBLEE	Délégation du
	Biens de faible valeur - Seuil unitaire en deçà duquel les immobilisations de peu de valeur s'amortissent sur un an : 1000.00 €	13-09-2021
	Catégories de biens amortis	Durée (en années)
L	202 Frais réalisation documents urbanisme et numérisation cadast	10
L	2031 Frais d'études	3
L	2033 Frais d'insertion	1
L	2051 Concessions et droits similaires	5
L	21311 Constructions - Hôtel de ville	15
L	2158 Autres installations, matériel et outillage techniques	20
L	21828 Autres matériels de transport	7
L	21838 Autre matériel informatique	10
L	21841 Matériel de bureau et mobilier scolaires	10
L	21848 Autres matériels de bureau et mobiliers	10
L	2185 Matériel de téléphonie	10
L	2188 Autres immobilisations corporelles	5

IV – ÉTATS ANNEXÉS	IV
B – ANNEXES PATRIMONIALES – ETAT DU PERSONNEL AU 31/12/N	B9

B9 - ETAT DU PERSONNEL AU 31/12/N

GRADES OU EMPLOIS (1)	CATEGORIES (2)	EMPLOIS BUDGETAIRES (3)			EFFECTIFS POURVUS SUR EMPLOIS BUDGETAIRES EN ETPT (4)		
		EMPLOIS PERMANENTS À TEMPS COMPLET	EMPLOIS PERMANENTS À TEMPS NON COMPLET	TOTAL	AGENTS TITULAIRES	AGENTS NON TITULAIRES	TOTAL
EMPLOIS FONCTIONNELS (a)		0,00	0,00	0,00	0,00	0,00	0,00
Directeur général des services		0,00	0,00	0,00	0,00	0,00	0,00
Directeur général adjoint des services		0,00	0,00	0,00	0,00	0,00	0,00
Directeur général des services techniques		0,00	0,00	0,00	0,00	0,00	0,00
Directeur départemental - SDIS		0,00	0,00	0,00	0,00	0,00	0,00
Directeur départemental adjoint - SDIS		0,00	0,00	0,00	0,00	0,00	0,00
Emplois créés au titre de l'article L. 313-1 du CGFP		0,00	0,00	0,00	0,00	0,00	0,00
FILIERE ADMINISTRATIVE (b)		4,00	0,00	4,00	4,00	0,00	4,00
Adjoint Administratif	C	3,00	0,00	3,00	3,00	0,00	3,00
rédacteur	B	1,00	0,00	1,00	1,00	0,00	1,00
FILIERE TECHNIQUE (c)		0,00	0,00	0,00	0,00	0,00	0,00
FILIERE SOCIALE (d)		0,00	0,00	0,00	0,00	21,00	21,00
Agent social	C	0,00	0,00	0,00	0,00	21,00	21,00
FILIERE MEDICO-SOCIALE (e)		0,00	0,00	0,00	0,00	0,00	0,00
FILIERE MEDICO-TECHNIQUE (f)		0,00	0,00	0,00	0,00	0,00	0,00
FILIERE SPORTIVE (g)		0,00	0,00	0,00	0,00	0,00	0,00
FILIERE CULTURELLE (h)		0,00	0,00	0,00	0,00	0,00	0,00
FILIERE ANIMATION (i)		0,00	0,00	0,00	0,00	0,00	0,00
FILIERE POLICE (j)		0,00	0,00	0,00	0,00	0,00	0,00
FILIERE SAPEURS-POMPIERS (k)		0,00	0,00	0,00	0,00	0,00	0,00
EMPLOIS NON CITES (l) (5)		0,00	0,00	0,00	0,00	0,00	0,00
TOTAL GENERAL (b + c + d + e + f + g + h + i + j + k + l)		4,00	0,00	4,00	4,00	21,00	25,00

(1) Les grades ou emplois sont désignés conformément à la circulaire n° NOR : INTB9500102C du 23 mars 1995. Les emplois fonctionnels sont également comptabilisés dans leur filière d'origine.

(2) Catégories : A, B ou C.

(3) Emplois budgétaires créés par l'assemblée délibérante. Les emplois permanents à temps complet sont comptabilisés pour une unité, les emplois à temps non complet sont comptabilisés à hauteur de la quotité de travail prévue par la délibération créant l'emploi.

(4) Equivalent temps plein annuel travaillé (ETPT). Le décompte est proportionnel à l'activité des agents, mesurée par leur quotité de temps de travail et par leur période d'activité sur l'année :

ETPT = Effectifs physiques * quotité de temps de travail * période d'activité dans l'année

Exemple : un agent à temps plein (quotité de travail = 100 %) présent toute l'année correspond à 1 ETPT ; un agent à temps partiel, à 80 % (quotité de travail = 80 %) présent toute l'année correspond à 0,8 ETPT ; un agent à temps partiel, à 80 % (quotité de travail = 80 %) présent la moitié de l'année (ex : CDD de 6 mois, recrutement à mi-année) correspond à 0,4 ETPT ($0,8 * 6 / 12$).

(5) Emplois dont les missions ne correspondent pas à un cadre d'emploi existant.

IV – ÉTATS ANNEXÉS	IV
B – ANNEXES PATRIMONIALES – ETAT DU PERSONNEL AU 31/12/N	B9

B9 - ETAT DU PERSONNEL AU 31/12/N (suite)

AGENTS NON TITULAIRES EN FONCTION AU 31/12/N	CATEGORIES (1)	SECTEUR (2)	REMUNERATION (3)		CONTRAT	
			Indice (8)	Euros	Fondement du contrat (4)	Nature du contrat (5)
Agents occupant un emploi permanent (6)				0,00		
Agent social	C	S		0,00	A A	CDI
Agent social	C	S		0,00	A A	CDI
Agents occupant un emploi non permanent (7)				0,00		
Agent social	C	S		0,00	A A	CDD
TOTAL GENERAL				0,00		

(1) CATEGORIES: A, B et C.

(2) SECTEUR ADM : Administratif.
 TECH : Technique.
 URB : Urbanisme (dont aménagement urbain).
 S : Social.
 MS : Médico-social.
 MT : Médico-technique.
 SP : Sportif.
 CULT : Culturel.
 ANIM : Animation.
 POL : Police.
 POMP : Sapeurs-pompiers.
 X : Emplois non cités.

(3) REMUNERATION : Référence à un indice brut (indiquer le niveau de l'indice brut) de la fonction publique ou en euros annuels bruts (indiquer l'ensemble des éléments de la rémunération brute annuelle).

(4) CONTRAT : Motif du contrat (code général de la fonction publique - CGFP) :

- 332-23-1° : Accroissement temporaire d'activité pour une durée maximale de douze mois.
- 332-23-2° : Accroissement saisonnier d'activité pour une durée maximale de six mois.
- 332-24 : Contrat de projet pour une durée minimale d'un an et une durée maximale fixée par les parties dans la limite de six ans
- 332-13 : Remplacement d'un fonctionnaire autorisé à servir à temps partiel ou indisponible.
- 332-14 : Vacance temporaire d'un emploi.
- 332-8-1° : Absence de cadre d'emplois de fonctionnaires susceptibles d'assurer les fonctions correspondantes.
- 332-8-2° : Justifié par les besoins des services ou la nature des fonctions, sous réserve qu'aucun fonctionnaire territorial n'a pu être recruté dans les conditions prévues par le CGFP.
- 332-8-3° : Communes de moins de 1 000 habitants et groupements de communes regroupant moins de 15 000 habitants.
- 332-8-4° : Communes nouvelles issues de fusion de communes de moins de 1 000 habitants, pendant trois ans suivant la création, et le cas échéant, jusqu'au premier renouvellement du conseil municipal.
- 332-8-5° : Autres collectivités territoriales ou établissements mentionnés à l'article L. 4, pour les emplois dont la quotité de temps de travail est inférieure à 50 %.
- 332-8-6° : Emplois des communes (- 2 000 hab.) et des groupements de communes (-10 000 hab.) dont la création ou suppression dépend de la décision d'une autorité.
- 327-5 : Contractuel territorial sur emploi permanent - peut être nommé en qualité de fonctionnaire stagiaire par l'autorité territoriale.
- 332-10 : Contrat à durée indéterminée en application de l'article L. 332-8 avec un agent contractuel territorial qui justifie d'une durée de services publics de six ans au moins.
- 332-11 : Contrat à durée indéterminée lorsque l'agent contractuel territorial concerné remplit avant l'échéance de son contrat les conditions d'ancienneté mentionnées à l'article L. 332-10.
- 326_352 : Modalités particulières : recrutement sans concours, parcours d'accès à la fonction publique, personnes en situation de handicap (CGFP art. L326 et L.352).
- 343-1_343-3 : Emplois supérieurs de la fonction publique territoriale (emplois fonctionnels de direction).
- 333-1_333-10 : Collaborateurs de cabinet.
- 333-12 : Collaborateurs de groupes d'élus.
- A : Autres.

(5) Indiquer si l'agent contractuel est titulaire d'un contrat à durée déterminée (CDD) ou d'un contrat à durée indéterminée (CDI). Les contrats particuliers devront être labellisés « A / autres » et feront l'objet d'une précision (ex : « contrats aidés »).

(6) Occupent un emploi permanent de la fonction publique territoriale, les agents non titulaires recrutés sur le fondement des articles 332-8, 332-13, 332-14, 326, 352 du CGFP, ainsi que les agents qui sont titulaires d'un contrat à durée indéterminée pris sur le fondement des articles 327-5, 332-10 et 332-11 du CGFP.

(7) Occupent un emploi non permanent de la fonction publique territoriale, les agents non titulaires recrutés sur le fondement des articles 332-23, 332-24, 333-1 à 333-10 et 333-12.

(8) Si un contrat fixe comme référence de rémunération un traitement hors échelle, il convient de mentionner le chevron conformément à l'article 6 décret 85-1148 du 20 octobre 1985.

IV – ANNEXES	IV
ANNEXES BUDGETAIRES EQUILIBRE BUDGETAIRE	C1.1

DISPONIBILITE DE RESSOURCES PROPRES PROVENANT DES EXERCICES ANTERIEURS

Solde de la section d'investissement de l'exercice N-1

	Ressources propres issues de l'exercice N-1
Solde d'exécution 001 (A) montant négatif si déficit (D001) montant positif si excédent (R001)	149 848,99
Solde des RAR (B) montant négatif si déficit montant positif si excédent	-3 222,60
Solde de la section investissement de l'exercice N-1 (Solde I = A + B) Solde positif : excédent de financement Solde négatif : besoin de financement	146 626,39

Disponibilité des ressources propres provenant des exercices antérieurs après financement de la section investissement de l'exercice N-1

	Ressources propres issues de l'exercice N-1
Affectation au 1068 suite au CA de l'exercice N-1 (C)	0,00
Solde de la section investissement de l'exercice N-1 (Solde I) Solde positif : excédent de financement Solde négatif : besoin de financement	146 626,39
Disponibilité de ressources propres des exercices antérieurs (Solde II = C + Solde I) Solde positif : ressources disponibles pour la couverture de l'annuité Solde négatif : absence de ressources propres provenant des exercices antérieurs pour la couverture de l'annuité	146 626,39

COUVERTURE DE L'ANNUITE DE LA DETTE PAR LES RESSOURCES PROPRES - PETIT EQUILIBRE

	Crédits ouverts/reportés (2)	Réalizations (3)	Restes à réaliser au 31/12/N (4)	Total
		(a)	(b)	(c = a + b)
Dépenses de l'exercice à couvrir par des ressources propres (D)(1)	0,00	0,00	1 612,99	1 612,99
Ressources propres externes et internes de l'exercice (E)(1)	21 882,41	23 182,41	89 872,00	113 054,41
Solde des opérations de l'exercice (Solde III = E - D)	21 882,41	23 182,41	88 259,01	111 441,42
Solde d'exécution 001 (A) montant négatif si déficit (D001) montant positif si excédent (R001)	149 848,99			149 848,99
Affectation au 1068 suite au CA de l'exercice N-1 (C)	0,00	0,00		0,00
Solde des opérations liées à l'exercice N-1 (Solde IV = A + C)	149 848,99			149 848,99
Couverture de l'annuité de la dette (Solde V = Solde III + Solde IV) Solde positif : annuité de la dette couverte Solde négatif : annuité de la dette non couverte				261 290,41

(1) BP+BS+DM + RAR N-1. Le détail est présenté aux états suivants : "Equilibre budgétaire - Dépenses" et "Equilibre budgétaire - Recette"

(2) Cumul des crédits de l'exercice votés ou reportés

(3) Mandats et titres émis

(4) Il s'agit des restes à réaliser établis conformément à la comptabilité d'engagement annuelle

IV – ÉTATS ANNEXÉS	IV
C – ÉTATS ANNEXÉS BUDGÉTAIRES – EQUILIBRE BUDGETAIRE – DEPENSES	C1.2

DEPENSES A COUVRIR PAR DES RESSOURCES PROPRES

Art. (1)	Libellé (1)	Crédits de l'exercice (BP + BS + DM + RAR N-1)	Réalizations
DEPENSES TOTALES A COUVRIR PAR DES RESSOURCES PROPRES = A + B		0,00	0,00
16 Emprunts et dettes assimilées (A)		0,00	0,00
1631	Emprunts obligataires	0,00	0,00
1641	Emprunts en euros	0,00	0,00
1643	Emprunts en devises	0,00	0,00
16441	Opérations afférentes à l'emprunt	0,00	0,00
1671	Avances consolidées du Trésor	0,00	0,00
1672	Emprunts sur comptes spéciaux du Trésor	0,00	0,00
1678	Autres emprunts et dettes	0,00	0,00
1681	Autres emprunts	0,00	0,00
1682	Bons à moyen terme négociables	0,00	0,00
1687	Autres dettes	0,00	0,00
Dépenses et transferts à déduire des ressources propres (B)		0,00	0,00
10...	<i>Reprise de dotations, fonds divers et réserves</i>		
10...	Reversement de dotations, fonds divers et réserves		
139	<i>Subv. invest. transférées cpte résultat</i>	0,00	0,00

(1) Détailler les chapitres budgétaires par article conformément au plan de comptes.

IV – ÉTATS ANNEXÉS	IV
C – ÉTATS ANNEXÉS BUDGÉTAIRES – EQUILIBRE BUDGETAIRE – RECETTES	C1.3

RESSOURCES PROPRES

Art. (1)	Libellé (1)	Crédits de l'exercice (BP + BS + DM + RAR N-1)	Réalizations
RECETTES (RESSOURCES PROPRES) = a + b		21 882,41	III 23 182,41
Ressources propres externes de l'année (a)		0,00	0,00
10222	FCTVA	0,00	0,00
10226	Taxe d'aménagement (2)	0,00	0,00
10227	Versement pour sous densité	0,00	0,00
10228	Autres fonds d'investissement	0,00	0,00
13146	Attributions compensation investissement	0,00	0,00
13156	Attributions compensation investissement	0,00	0,00
13246	Attributions compensation investissement	0,00	0,00
13256	Attributions compensation investissement	0,00	0,00
138	Autres subventions invest. non transf.	0,00	0,00
26...	Participations et créances rattachées		
27...	Autres immobilisations financières		
Ressources propres internes de l'année (b) (3)		21 882,41	23 182,41
15...	<i>Provisions pour risques et charges</i>		
169	<i>Primes de remboursement des obligations</i>	0,00	0,00
26...	<i>Participations et créances rattachées</i>		
27...	<i>Autres immobilisations financières</i>		
28...	<i>Amortissement des immobilisations</i>		
281828	<i>Autres matériels de transport</i>	5 900,97	5 900,97
281838	<i>Autre matériel informatique</i>	3 899,14	3 899,14
28185	<i>Matériel de téléphonie</i>	1 867,00	1 867,00
28188	<i>Autres immo. corporelles</i>	11 515,30	11 515,30
29...	<i>Dépréciations des immobilisations</i>		
31...	<i>Matières premières (et fournitures) (4)</i>		
33...	<i>En-cours de production de biens (4)</i>		
35...	<i>Stocks de produits (4)</i>		
39...	<i>Dépréciation des stocks et en-cours</i>		
481...	<i>Charges à rép. sur plusieurs exercices</i>		

Art. (1)	Libellé (1)	Crédits de l'exercice (BP + BS + DM + RAR N-1)	Réalisations
49...	<i>Dépréciation des comptes de tiers</i>		
59...	<i>Dépréciation des comptes financiers</i>		
024	Produits des cessions d'immobilisations	-1 300,00	0,00
021	<i>Virement de la section de fonctionnement</i>	0,00	0,00

(1) Les comptes 15, 169, 26, 27, 28, 29, 39, 481, 49 et 59 sont à détailler conformément au plan de comptes.

(2) Le compte 10226 peut être utilisé uniquement par les communes et les établissements publics à fiscalité propre.

(3) Les comptes 15, 29, 39, 49 et 59 sont présentés uniquement si la collectivité applique le régime des provisions budgétaires.

(4) Les comptes 31, 33 et 35 ne peuvent être utilisés que pour les budgets utilisant la comptabilité de stock. Par conséquent, seuls les budgets retraçant les dépenses et les recettes d'un lotissement ou d'une ZAC peuvent utiliser les comptes susmentionnés.

IV – ÉTATS ANNEXÉS	IV
IMPACT DU BUDGET POUR LA TRANSITION ECOLOGIQUE – REPARTITION PAR NATURE	C3.1

Présentation agrégée par nature

Type de dépense (2)		Total des dépenses (mandatées) (3)	Favorables	Mixtes	Défavorables	Neutres	Non cotées
A105	Subventions d'investissement versées	0,00	0,00	0,00	0,00	0,00	0,00
A110	Autres immobilisations incorporelles	0,00	0,00	0,00	0,00	0,00	0,00
A115	Immobilisations incorporelles en cours	0,00	0,00	0,00	0,00	0,00	0,00
A120	Terrains	0,00	0,00	0,00	0,00	0,00	0,00
A125	Constructions	0,00	0,00	0,00	0,00	0,00	0,00
A130	Réseaux et installations de voirie	0,00	0,00	0,00	0,00	0,00	0,00
A135	Réseaux divers	0,00	0,00	0,00	0,00	0,00	0,00
A140	Installations techniques, agencements et matériel	0,00	0,00	0,00	0,00	0,00	0,00
A145	Immobilisations mises en concessions ou affermées	0,00	0,00	0,00	0,00	0,00	0,00
A150	Autres immobilisations corporelles	0,00	0,00	0,00	0,00	0,00	0,00
A155	Immobilisations corporelles en cours	0,00	0,00	0,00	0,00	0,00	0,00
A165	Immobilisations financières	0,00	0,00	0,00	0,00	0,00	0,00
A225	Opérations pour le compte de tiers	0,00	0,00	0,00	0,00	0,00	0,00
TOTAL		0,00	0,00	0,00	0,00	0,00	0,00

AXE 1 : LUTTE CONTRE LE CHANGEMENT CLIMATIQUE (1)

Type de dépense (2)		Total des dépenses (mandatées) (3)	Favorables	Défavorables	Neutres	Non cotées
A105	Subventions d'investissement versées	0,00	0,00	0,00	0,00	0,00
A110	Autres immobilisations incorporelles	0,00	0,00	0,00	0,00	0,00
A115	Immobilisations incorporelles en cours	0,00	0,00	0,00	0,00	0,00
A120	Terrains	0,00	0,00	0,00	0,00	0,00
A125	Constructions	0,00	0,00	0,00	0,00	0,00
A130	Réseaux et installations de voirie	0,00	0,00	0,00	0,00	0,00
A135	Réseaux divers	0,00	0,00	0,00	0,00	0,00
A140	Installations techniques, agencements et matériel	0,00	0,00	0,00	0,00	0,00
A145	Immobilisations mises en concessions ou affermées	0,00	0,00	0,00	0,00	0,00
A150	Autres immobilisations corporelles	0,00	0,00	0,00	0,00	0,00
A155	Immobilisations corporelles en cours	0,00	0,00	0,00	0,00	0,00
A165	Immobilisations financières	0,00	0,00	0,00	0,00	0,00
A225	Opérations pour le compte de tiers	0,00	0,00	0,00	0,00	0,00
TOTAL		0,00	0,00	0,00	0,00	0,00

AXE 2 : ADAPTATION AU CHANGEMENT CLIMATIQUE ET PREVENTIUN DES RISQUES NATURELS (1)

Type de dépense (2)		Total des dépenses (mandatées) (3)	Favorables	Défavorables	Neutres	Non cotées
A105	Subventions d'investissement versées	0,00	0,00	0,00	0,00	0,00
A110	Autres immobilisations incorporelles	0,00	0,00	0,00	0,00	0,00
A115	Immobilisations incorporelles en cours	0,00	0,00	0,00	0,00	0,00
A120	Terrains	0,00	0,00	0,00	0,00	0,00
A125	Constructions	0,00	0,00	0,00	0,00	0,00
A130	Réseaux et installations de voirie	0,00	0,00	0,00	0,00	0,00
A135	Réseaux divers	0,00	0,00	0,00	0,00	0,00
A140	Installations techniques, agencements et matériel	0,00	0,00	0,00	0,00	0,00
A145	Immobilisations mises en concessions ou affermées	0,00	0,00	0,00	0,00	0,00
A150	Autres immobilisations corporelles	0,00	0,00	0,00	0,00	0,00
A155	Immobilisations corporelles en cours	0,00	0,00	0,00	0,00	0,00
A165	Immobilisations financières	0,00	0,00	0,00	0,00	0,00
A225	Opérations pour compte de tiers	0,00	0,00	0,00	0,00	0,00
TOTAL		0,00	0,00	0,00	0,00	0,00

AXE 3 : GESTION DES RESSOURCES EN EAU (1)

Type de dépense (2)		Total des dépenses (mandatées) (3)	Favorables	Défavorables	Neutres	Non cotées
A105	Subventions d'investissement versées	0,00	0,00	0,00	0,00	0,00
A110	Autres immobilisations incorporelles	0,00	0,00	0,00	0,00	0,00
A115	Immobilisations incorporelles en cours	0,00	0,00	0,00	0,00	0,00
A120	Terrains	0,00	0,00	0,00	0,00	0,00
A125	Constructions	0,00	0,00	0,00	0,00	0,00
A130	Réseaux et installations de voirie	0,00	0,00	0,00	0,00	0,00
A135	Réseaux divers	0,00	0,00	0,00	0,00	0,00
A140	Installations techniques, agencements et matériel	0,00	0,00	0,00	0,00	0,00
A145	Immobilisations mises en concessions ou affermées	0,00	0,00	0,00	0,00	0,00
A150	Autres immobilisations corporelles	0,00	0,00	0,00	0,00	0,00
A155	Immobilisations corporelles en cours	0,00	0,00	0,00	0,00	0,00
A165	Immobilisations financières	0,00	0,00	0,00	0,00	0,00
A225	Opérations pour compte de tiers	0,00	0,00	0,00	0,00	0,00
TOTAL		0,00	0,00	0,00	0,00	0,00

AXE 4 : TRANSITION VERS L'ECONOMIE CIRCULAIRE, GESTION DES DECHETS, PREVENTION DES RISQUES TECHNOLOGIQUES (1)

Type de dépense (2)		Total des dépenses (mandatées) (3)	Favorables	Défavorables	Neutres	Non cotées
A105	Subventions d'investissement versées	0,00	0,00	0,00	0,00	0,00
A110	Autres immobilisations incorporelles	0,00	0,00	0,00	0,00	0,00
A115	Immobilisations incorporelles en cours	0,00	0,00	0,00	0,00	0,00
A120	Terrains	0,00	0,00	0,00	0,00	0,00
A125	Constructions	0,00	0,00	0,00	0,00	0,00
A130	Réseaux et installations de voirie	0,00	0,00	0,00	0,00	0,00
A135	Réseaux divers	0,00	0,00	0,00	0,00	0,00
A140	Installations techniques, agencements et matériel	0,00	0,00	0,00	0,00	0,00
A145	Immobilisations mises en concessions ou affermées	0,00	0,00	0,00	0,00	0,00
A150	Autres immobilisations corporelles	0,00	0,00	0,00	0,00	0,00
A155	Immobilisations corporelles en cours	0,00	0,00	0,00	0,00	0,00
A165	Immobilisations financières	0,00	0,00	0,00	0,00	0,00
A225	Opérations pour compte de tiers	0,00	0,00	0,00	0,00	0,00
TOTAL		0,00	0,00	0,00	0,00	0,00

AXE 5 : LUTTE CONTRE LES POLLUTIONS DE L'AIR ET DES SOLS (1)

Type de dépense (2)		Total des dépenses (mandatées) (3)	Favorables	Défavorables	Neutres	Non cotées
A105	Subventions d'investissement versées	0,00	0,00	0,00	0,00	0,00
A110	Autres immobilisations incorporelles	0,00	0,00	0,00	0,00	0,00
A115	Immobilisations incorporelles en cours	0,00	0,00	0,00	0,00	0,00
A120	Terrains	0,00	0,00	0,00	0,00	0,00
A125	Constructions	0,00	0,00	0,00	0,00	0,00
A130	Réseaux et installations de voirie	0,00	0,00	0,00	0,00	0,00
A135	Réseaux divers	0,00	0,00	0,00	0,00	0,00
A140	Installations techniques, agencements et matériel	0,00	0,00	0,00	0,00	0,00
A145	Immobilisations mises en concessions ou affermées	0,00	0,00	0,00	0,00	0,00
A150	Autres immobilisations corporelles	0,00	0,00	0,00	0,00	0,00
A155	Immobilisations corporelles en cours	0,00	0,00	0,00	0,00	0,00
A165	Immobilisations financières	0,00	0,00	0,00	0,00	0,00
A225	Opérations pour compte de tiers	0,00	0,00	0,00	0,00	0,00
TOTAL		0,00	0,00	0,00	0,00	0,00

AXE 6 : PRESERVATION DE LA BIODIVERSITE, PROTECTION DES ESPACES NATURELS, AGRICOLES ET SYLVICOLES (1)

Type de dépense (2)		Total des dépenses (mandatées) (3)	Favorables	Défavorables	Neutres	Non cotées
A105	Subventions d'investissement versées	0,00	0,00	0,00	0,00	0,00
A110	Autres immobilisations incorporelles	0,00	0,00	0,00	0,00	0,00
A115	Immobilisations incorporelles en cours	0,00	0,00	0,00	0,00	0,00
A120	Terrains	0,00	0,00	0,00	0,00	0,00
A125	Constructions	0,00	0,00	0,00	0,00	0,00
A130	Réseaux et installations de voirie	0,00	0,00	0,00	0,00	0,00
A135	Réseaux divers	0,00	0,00	0,00	0,00	0,00
A140	Installations techniques, agencements et matériel	0,00	0,00	0,00	0,00	0,00
A145	Immobilisations mises en concessions ou affermées	0,00	0,00	0,00	0,00	0,00
A150	Autres immobilisations corporelles	0,00	0,00	0,00	0,00	0,00
A155	Immobilisations corporelles en cours	0,00	0,00	0,00	0,00	0,00
A165	Immobilisations financières	0,00	0,00	0,00	0,00	0,00
A225	Opérations pour compte de tiers	0,00	0,00	0,00	0,00	0,00
TOTAL		0,00	0,00	0,00	0,00	0,00

(1) Les objectifs de transition écologique mentionnés au 1° du IV de l'article 191 de la loi du 29 décembre 2023 correspondent aux six axes de l'article 19 du règlement (UE) 2020/852 du Parlement européen et du Conseil du 18 juin 2020 sur l'établissement d'un cadre visant à favoriser les investissements durables et modifiant le règlement (UE) 2019/2088 du Parlement européen et du Conseil du 27 novembre 2019 sur la publication d'informations en matière de durabilité dans le secteur des services financiers :

Axe 1° atténuation du changement climatique ;

Axe 2° adaptation au changement climatique et prévention des risques naturels ;

Axe 3° gestion des ressources en eau ;

Axe 4° transition vers une économie circulaire, gestion des déchets, prévention des risques technologiques ;

Axe 5° prévention et contrôle des pollutions de l'air et des sols ;

Axe 6° préservation de la biodiversité et protection des espaces naturels, agricoles et sylvicoles.

L'analyse de l'impact environnemental des dépenses visées est réalisée de manière obligatoire :

- à compter de l'exercice 2024 pour l'axe 1° ;

- à compter de l'exercice 2025 pour les axes 1° et 6°.

La cotation selon les autres axes est possible, mais facultative.

(2) Les dépenses pour lesquelles la contribution aux objectifs de transition écologique est présentée obligatoirement sont celles exécutées aux comptes suivants des budgets principaux et des budgets annexes soumis à l'instruction budgétaire et comptable M57 :

- 2031 « Frais d'études »,

- 2111 « Terrains nus »,

- 2115 « Terrains bâtis »,

- 2128 « Autres agencements et aménagements de terrains »,

- 21312 « Bâtiments scolaires »,

- 21318 « Autres bâtiments publics »,

- 21351 « Installations générales, agencements, aménagements des constructions - Bâtiments publics »,

- 21352 « Installations générales, agencements, aménagements des constructions - Bâtiments privés »,

- 2138 « Autres constructions »,

- 2151 « Réseaux de voirie »,

- 2152 « Installations de voirie »,

- 21821 « Matériel et transport ferroviaire »,

- 21828 « Autres matériels de transport »,

- 2312 « Agencements et aménagements de terrains en cours »,

- 2313 « Constructions en cours »,

- 2315 « Installations, matériel et outillage techniques en cours »,

- 2317 « Immobilisations reçues au titre d'une mise à disposition en cours ».

La cotation des autres natures de dépense est possible, mais facultative.

(3) Les dépenses d'investissement pour lesquelles la contribution aux objectifs de transition écologique est présentée s'entendent comme les dépenses réelles exécutées, hors remboursement des annuités d'emprunts à l'exception des remboursements correspondant à la dette liée à la part investissement des marchés de partenariat.

IV – ÉTATS ANNEXÉS	IV
IMPACT DU BUDGET POUR LA TRANSITION ECOLOGIQUE – REPARTITION PAR FONCTION	C3.2

Présentation agrégée par fonction

Type de dépense (2)		Total des dépenses (mandatées) (3)	Favorables	Mixtes	Défavorables	Neutres	Non cotées
0	Services généraux	0,00	0,00	0,00	0,00	0,00	0,00
0-5	Fonds européens	0,00	0,00	0,00	0,00	0,00	0,00
1	Sécurité	0,00	0,00	0,00	0,00	0,00	0,00
2	Enseignement, formation professionnelle et apprentissage	0,00	0,00	0,00	0,00	0,00	0,00
3	Culture, vie sociale, jeunesse, sport et loisirs	0,00	0,00	0,00	0,00	0,00	0,00
4	Santé et action sociale (hors APA, RSA et régularisation RMI)	0,00	0,00	0,00	0,00	0,00	0,00
4-3	APA	0,00	0,00	0,00	0,00	0,00	0,00
4-4	RSA – Régularisation des RMI	0,00	0,00	0,00	0,00	0,00	0,00
5	Aménagement des territoires et habitat	0,00	0,00	0,00	0,00	0,00	0,00
6	Action économique	0,00	0,00	0,00	0,00	0,00	0,00
7	Environnement	0,00	0,00	0,00	0,00	0,00	0,00
8	Transports	0,00	0,00	0,00	0,00	0,00	0,00
TOTAL		0,00	0,00	0,00	0,00	0,00	0,00

AXE 1 : LUTTE CONTRE LE CHANGEMENT CLIMATIQUE (1)

Type de dépense (2)		Total des dépenses (mandatées) (3)	Favorables	Défavorables	Neutres	Non cotées
0	Services généraux	0,00	0,00	0,00	0,00	0,00
0-5	Fonds européens	0,00	0,00	0,00	0,00	0,00
1	Sécurité	0,00	0,00	0,00	0,00	0,00
2	Enseignement, formation professionnelle et apprentissage	0,00	0,00	0,00	0,00	0,00
3	Culture, vie sociale, jeunesse, sports et loisirs	0,00	0,00	0,00	0,00	0,00
4	Santé et action sociale (hors APA, RSA et régularisation RMI)	0,00	0,00	0,00	0,00	0,00
4-3	APA	0,00	0,00	0,00	0,00	0,00
4-4	RSA – Régularisations des RMI	0,00	0,00	0,00	0,00	0,00
5	Aménagement des territoires et habitat	0,00	0,00	0,00	0,00	0,00
6	Action économique	0,00	0,00	0,00	0,00	0,00
7	Environnement	0,00	0,00	0,00	0,00	0,00
8	Transports	0,00	0,00	0,00	0,00	0,00
TOTAL		0,00	0,00	0,00	0,00	0,00

AXE 2 : ADAPTATION AU CHANGEMENT CLIMATIQUE ET PREVENTIUN DES RISQUES NATURELS (1)

Type de dépense (2)		Total des dépenses (mandatées) (3)	Favorables	Défavorables	Neutres	Non cotées
0	Services généraux	0,00	0,00	0,00	0,00	0,00
0-5	Fonds européens	0,00	0,00	0,00	0,00	0,00
1	Sécurité	0,00	0,00	0,00	0,00	0,00
2	Enseignement, formation professionnelle et apprentissage	0,00	0,00	0,00	0,00	0,00
3	Culture, vie sociale, jeunesse, sports et loisirs	0,00	0,00	0,00	0,00	0,00
4	Santé et action sociale (hors APA, RSA et régularisation RMI)	0,00	0,00	0,00	0,00	0,00
4-3	APA	0,00	0,00	0,00	0,00	0,00
4-4	RSA – Régularisations des RMI	0,00	0,00	0,00	0,00	0,00
5	Aménagement des territoires et habitat	0,00	0,00	0,00	0,00	0,00
6	Action économique	0,00	0,00	0,00	0,00	0,00
7	Environnement	0,00	0,00	0,00	0,00	0,00
8	Transports	0,00	0,00	0,00	0,00	0,00
TOTAL		0,00	0,00	0,00	0,00	0,00

AXE 3 : GESTION DES RESSOURCES EN EAU (1)

Type de dépense (2)		Total des dépenses (mandatées) (3)	Favorables	Défavorables	Neutres	Non cotées
0	Services généraux	0,00	0,00	0,00	0,00	0,00
0-5	Fonds européens	0,00	0,00	0,00	0,00	0,00
1	Sécurité	0,00	0,00	0,00	0,00	0,00
2	Enseignement, formation professionnelle et apprentissage	0,00	0,00	0,00	0,00	0,00
3	Culture, vie sociale, jeunesse, sports et loisirs	0,00	0,00	0,00	0,00	0,00
4	Santé et action sociale (hors APA, RSA et régularisation RMI)	0,00	0,00	0,00	0,00	0,00
4-3	APA	0,00	0,00	0,00	0,00	0,00
4-4	RSA – Régularisations des RMI	0,00	0,00	0,00	0,00	0,00
5	Aménagement des territoires et habitat	0,00	0,00	0,00	0,00	0,00
6	Action économique	0,00	0,00	0,00	0,00	0,00
7	Environnement	0,00	0,00	0,00	0,00	0,00
8	Transports	0,00	0,00	0,00	0,00	0,00
TOTAL		0,00	0,00	0,00	0,00	0,00

AXE 4 : TRANSITION VERS L'ECONOMIE CIRCULAIRE, GESTION DES DECHETS, PREVENTION DES RISQUES TECHNOLOGIQUES (1)

Type de dépense (2)		Total des dépenses (mandatées) (3)	Favorables	Défavorables	Neutres	Non cotées
0	Services généraux	0,00	0,00	0,00	0,00	0,00
0-5	Fonds européens	0,00	0,00	0,00	0,00	0,00
1	Sécurité	0,00	0,00	0,00	0,00	0,00
2	Enseignement, formation professionnelle et apprentissage	0,00	0,00	0,00	0,00	0,00
3	Culture, vie sociale, jeunesse, sports et loisirs	0,00	0,00	0,00	0,00	0,00
4	Santé et action sociale (hors APA, RSA et régularisation RMI)	0,00	0,00	0,00	0,00	0,00
4-3	APA	0,00	0,00	0,00	0,00	0,00
4-4	RSA – Régularisations des RMI	0,00	0,00	0,00	0,00	0,00
5	Aménagement des territoires et habitat	0,00	0,00	0,00	0,00	0,00
6	Action économique	0,00	0,00	0,00	0,00	0,00
7	Environnement	0,00	0,00	0,00	0,00	0,00
8	Transports	0,00	0,00	0,00	0,00	0,00
TOTAL		0,00	0,00	0,00	0,00	0,00

AXE 5 : LUTTE CONTRE LES POLLUTIONS DE L'AIR ET DES SOLS (1)

Type de dépense (2)		Total des dépenses (mandatées) (3)	Favorables	Défavorables	Neutres	Non cotées
0	Services généraux	0,00	0,00	0,00	0,00	0,00
0-5	Fonds européens	0,00	0,00	0,00	0,00	0,00
1	Sécurité	0,00	0,00	0,00	0,00	0,00
2	Enseignement, formation professionnelle et apprentissage	0,00	0,00	0,00	0,00	0,00
3	Culture, vie sociale, jeunesse, sports et loisirs	0,00	0,00	0,00	0,00	0,00
4	Santé et action sociale (hors APA, RSA et régularisation RMI)	0,00	0,00	0,00	0,00	0,00
4-3	APA	0,00	0,00	0,00	0,00	0,00
4-4	RSA – Régularisations des RMI	0,00	0,00	0,00	0,00	0,00
5	Aménagement des territoires et habitat	0,00	0,00	0,00	0,00	0,00
6	Action économique	0,00	0,00	0,00	0,00	0,00
7	Environnement	0,00	0,00	0,00	0,00	0,00
8	Transports	0,00	0,00	0,00	0,00	0,00
TOTAL		0,00	0,00	0,00	0,00	0,00

AXE 6 : PRESERVATION DE LA BIODIVERSITE, PROTECTION DES ESPACES NATURELS, AGRICOLES ET SYLVICOLES (1)

Type de dépense (2)		Total des dépenses (mandatées) (3)	Favorables	Défavorables	Neutres	Non cotées
0	Services généraux	0,00	0,00	0,00	0,00	0,00
0-5	Fonds européens	0,00	0,00	0,00	0,00	0,00
1	Sécurité	0,00	0,00	0,00	0,00	0,00
2	Enseignement, formation professionnelle et apprentissage	0,00	0,00	0,00	0,00	0,00
3	Culture, vie sociale, jeunesse, sports et loisirs	0,00	0,00	0,00	0,00	0,00
4	Santé et action sociale (hors APA, RSA et régularisation RMI)	0,00	0,00	0,00	0,00	0,00
4-3	APA	0,00	0,00	0,00	0,00	0,00
4-4	RSA – Régularisations des RMI	0,00	0,00	0,00	0,00	0,00
5	Aménagement des territoires et habitat	0,00	0,00	0,00	0,00	0,00
6	Action économique	0,00	0,00	0,00	0,00	0,00
7	Environnement	0,00	0,00	0,00	0,00	0,00
8	Transports	0,00	0,00	0,00	0,00	0,00
TOTAL		0,00	0,00	0,00	0,00	0,00

(1) Les objectifs de transition écologique mentionnés au 1° du IV de l'article 191 de la loi du 29 décembre 2023 correspondent aux six axes de l'article 19 du règlement (UE) 2020/852 du Parlement européen et du Conseil du 18 juin 2020 sur l'établissement d'un cadre visant à favoriser les investissements durables et modifiant le règlement (UE) 2019/2088 du Parlement européen et du Conseil du 27 novembre 2019 sur la publication d'informations en matière de durabilité dans le secteur des services financiers :

- Axe 1° atténuation du changement climatique ;
- Axe 2° adaptation au changement climatique et prévention des risques naturels ;
- Axe 3° gestion des ressources en eau ;
- Axe 4° transition vers une économie circulaire, gestion des déchets, prévention des risques technologiques ;
- Axe 5° prévention et contrôle des pollutions de l'air et des sols ;
- Axe 6° préservation de la biodiversité et protection des espaces naturels, agricoles et sylvicoles.

L'analyse de l'impact environnemental des dépenses visées est réalisée de manière obligatoire :

- à compter de l'exercice 2024 pour l'axe 1° ;
- à compter de l'exercice 2025 pour les axes 1° et 6°.

La cotation selon les autres axes est possible, mais facultative.

(2) Les dépenses pour lesquelles la contribution aux objectifs de transition écologique est présentée obligatoirement sont celles exécutées aux comptes suivants des budgets principaux et des budgets annexes soumis à l'instruction budgétaire et comptable M57 :

- 2031 « Frais d'études »,
- 2111 « Terrains nus »,
- 2115 « Terrains bâtis »,
- 2128 « Autres agencements et aménagements de terrains »,
- 21312 « Bâtiments scolaires »,
- 21318 « Autres bâtiments publics »,
- 21351 « Installations générales, agencements, aménagements des constructions - Bâtiments publics »,
- 21352 « Installations générales, agencements, aménagements des constructions - Bâtiments privés »,
- 2138 « Autres constructions »,
- 2151 « Réseaux de voirie »,
- 2152 « Installations de voirie »,
- 21821 « Matériel et transport ferroviaire »,
- 21828 « Autres matériels de transport »,
- 2312 « Agencements et aménagements de terrains en cours »,
- 2313 « Constructions en cours »,
- 2315 « Installations, matériel et outillage techniques en cours »,
- 2317 « Immobilisations reçues au titre d'une mise à disposition en cours ».

La cotation des autres natures de dépense est possible, mais facultative.

(3) Les dépenses d'investissement pour lesquelles la contribution aux objectifs de transition écologique est présentée s'entendent comme les dépenses réelles exécutées, hors remboursement des annuités d'emprunts à l'exception des remboursements correspondant à la dette liée à la part investissement des marchés de partenariat.

État des Contrôles du Compte Financier

L'état des contrôles du compte financier ne fait pas apparaître d'anomalie sur le périmètre des contrôles effectués portant sur la cohérence des états patrimoniaux et la concordance de l'exécution budgétaire.

V – ARRETE ET SIGNATURES	V
ARRETE ET SIGNATURES	A

Date d'édition : 12/02/2025

Comptable(s)**Ayant exercé au cours de la gestion**

MME Christine SCHLECK

du 01/01/2024

au 12/02/2025

Vu et certifié par le comptable supérieur ou son délégué qui déclare que le présent compte est exact en ses résultats.

Observations :**POQUET Audrey (1018760613-0), Contrôleur principal des Finances Publiques****A DDFiP DE L' AISNE , le 24/02/2025**

Le comptable soussigné affirme véritable, sous les peines de droit, le présent compte.

SCHLECK Christine (1018058154-0), Inspecteur divisionnaire FIP hors classe**A CHAUNY , le 27/02/2025**

Vu par l'ordonnateur ou son délégué qui certifie que le présent compte a été voté le 24/02/2025 par l'organe délibérant.

BOUCOUR JEAN-YVES (jboucour5-xt), ordonnateur**A CHAUNY CEDEX , le 27/02/2025**

20007178500071
code INSEE

CTE AGGLOMERATION CHAUNY TERGNIER LA FERRE
Budget annexe « SERVICE AIDE A DOMICILE »

CFU 2024

IV – ANNEXES	IV
ARRETE ET SIGNATURES	D2

Présenté par le Président
A CHAUNY, le 24/02/2025

Le Président,






Dominique IGNASZAK




















Nombre de membres en exercice : 84
Nombre de membres présents : 58
Mandats de procuration 11
Nombre de suffrages exprimés : 68
VOTES : Pour 68
Contre : 0
Abstentions : 0
Date de convocation : **17/02/2025**








Délibéré par le Conseil Communautaire réuni en session ordinaire, M. IGNASZAK étant sorti au moment du vote et M. COCU Bruno ayant été désigné Président de séance.

Les membres du Conseil Communautaire suivants ont signé le budget :










ABBECOURT	M. PARIS René	
	M. TRICOTTEUX Pascal	
ACHERY	M. LEGARD Marc	
	M. GOSSET Fabrice	
AMIGNY-ROUY	M. DUHENOY Joël	
	M. DERING Michaël	
ANDELAIN	Mme MARLIERE Julie	
	M. CARLIER Daniel	
ANGUILCOURT LE SART	M. LEMIRE Bernard	
	M. BAYARD Jean-Marie	









AUTREVILLE	M. BABILOTTE Michel	
	M. MAILLARD Jean-Luc	
BEAUMONT EN BEINE	M. GAMBART Christian	
	M. HAUW Jean-Pierre	
BEAUTOR	M. GOARIN Jackie	
BEAUTOR	Mme SKOCZ Joëlle	
BEAUTOR	M. GRADELET Bruno	
BERTAUCOURT EPOURDON	M. MARTEAU Philippe	 Procuration A M. MATHIEU
	M. MOREAU Henri-Michel	
BETHANCOURT EN VAUX	SERVAIS Alain	
	M. BOURDON Franck	
BICHANCOURT	M. DEDUN Patrick	
	Mme WATTGEN Sandra	
BRIE	M. GUILLAUCOURT Jack	
	Mme NAEL Chantal	
CAILLOUEL CREPIGNY	M. ALBARIC Alain	
	M. TURQUIN Philippe	









CAUMONT	M. LEWANDOWSKI Sylvain	
	M. LABOUE Patrick	
CHARMES	M. COCU Bruno	
CHARMES	Mme RATH Sokun Méaly	 Procuration, A. N. COCU
CHAUNY	M. LIEVIN Emmanuel	
CHAUNY	Mme GUFFROY Josiane	
CHAUNY	M. HEREDIA Francis	
CHAUNY	Mme AGATI Sylvia	
CHAUNY	M. IGNASZAK Dominique	
CHAUNY	Mme LETRILLARD Catherine	Po 
CHAUNY	M. LIRUSSI Mario	
CHAUNY	Mme GREHAN Maryse	

CHAUNY	M. VALLERAND Yves	
CHAUNY	Mme LEFEVRE Catherine	marathon à l'horizon 
CHAUNY	M. TELATYNSKI David	
CHAUNY	M. DELFORGE Alban	
CHAUNY	Mme OCTOBON Stéphanie	
CHAUNY	M. BEURAIN José	
COMMENCHON	M. COQUISART Arnaud	
	M. CLOET Damien	
CONDREN	M. DUFOUR Jean-Paul	
	Mme MORELLE Martine	
COURBES	Mme LAVAL Monique	
	M. DIEPENDAELE Arnaud	
DANIZY	M. DESCHUTTER Gérard	
	Mme HANOCQ Liliane	
DEUILLET	M. MAHU Bernard	
	M. LETAGNEAUX Frédéric	

FOURDRAIN	M. LEJEUNE Christophe	
	M. TUTIN Cédric	
FRESSANCOURT	M. DEGOUY Michel	
	M. PICHELIN Alain	
FRIERES FAILLOUEL	M. LAW DE LAURISTON Charles Edouard	
	M. EMERY Hervé	
GUVRY	Mme DESGARDINS-PODEVIN Nadine	
	M. PESTEL Joël	X
LA FERRE	Mme VILAIN Marie-Noëlle	 
LA FERRE	M. THUET Maurice	
LA FERRE	M. BOULANGER Michel	Procuration A M. THUET
LA NEUVILLE EN BEINE	M. CHOMBART Jean-Marie	
	Mme HABASQUE Aline	
LIEZ	M. MANGIN Serge	X
	M. CARTON Maryline	
MANICAMP	M. DEGONVILLE LUC	
	M. GAILLET Fabrice	

MAREST DAMPCOURT	Mme HOUZE Sabine	
	M. BELTON David	
MAYOT	Mme BLANCHARD Béatrice	
	M. LEBARBIER Stéphane	
MENNESSIS	M. DE ABREU Antoine	
	Mme FLOQUET-PODRAS Annie	
MONCEAU LES LEUPS	M. PIERRONT Jean-Jacques	
	M. OTT Pierre	
NEUFLIEUX	M. FREMAUX Bruno	
	M. BERTRAND Grégory	
OGNES	Mme GOETZ Patricia	
	M. CAVILLON Stéphane	
PIERREMANDE	Mme TYBERGHEIN Dominique	
	M. HENNINOT Patrice	
QUIERZY	M. GERVAIS Jérôme	
	M. THIMONIER Christophe	
ROGECOURT	Mme ALLART Nicole	
	M. ZANGARE Jean-Pierre	
SAINT-GOBAIN	M. MATHIEU Frédéric	

SAINT-GOBAIN	Mme BLIAUX Fabienne	
SAINT NICOLAS AUX BOIS	M. DEBONNE Jean-Claude	
	M. LEFEVRE Dominique	
SERVAIS	M. DEMONT Pascal	
	M. DOMISSY Bernard	
SINCENY	M. PEZET Bernard	
SINCENY	Mme VASSET Annie	
TERGNIER	M. CARREAU Michel	 Procuration de M. GALL
TERGNIER	Mme GOETZ Anne-Laure	
TERGNIER	M. GALL Aurélien	
TERGNIER	Mme RAGEL Sylvie	 Procuration de M. GLADIEUX
TERGNIER	M. QUINA Olivier	
TERGNIER	Mme MUNOZ Natacha	

TERGNIER	M. VIEVILLE Loïc	
TERGNIER	Mme MULLER Stéphanie	
TERGNIER	M. BIANCHINI Fortunato	
TERGNIER	Mme GLADIEUX Maryse	
TERGNIER	M. ZARAA Abdelouahab	
TERGNIER	Mme GALL-BERDAL Mélanie	 Procuration A Mme MULLER
TERGNIER	M. HAURIEZ Jean-Eric	 Procuration A M. QUINA
TERGNIER	M. BRONCHAIN Bernard	
TERGNIER	Mme PICHELIN Marlène	
TERGNIER	M. LAMOTTE Alain	
TRAVECY	M. PENE Laurent	
	Mme VAN ASSEL Florence	

UGNY LE GAY	Mme LELONG Sylvie	
	Mme FEROT Patricia	
VERSIGNY	M. VANACKER Bernard	
	Mme EVRARD Jessica	
VILLEQUIER AUMONT	M. CHALA Loïc	
	Mme CSERNAK Laëtitia	
VIRY NOUREUIL	M. FAREZ Jean	
VIRY NOUREUIL	Mme FELBACQ Françoise	

Certifié exécutoire par le Président,
 Compte tenu de la transmission en préfecture, le 28/02/2025
 et de l'affichage, le 28/02/2025
 A CHAUNY, le 28/02/2025

Le Président

Dominique IGNASZAK

