

## REPUBLIQUE FRANÇAISE

**Communauté d'agglomération : Communauté d'Agglomération Chauny-Tergnier-La Fère (1)**

(2) RELATIF AU BUDGET PRINCIPAL DE 21600 Budget principal CA CTLF

Numéro SIRET : 20007178500063

POSTE COMPTABLE : SGC CHAUNY

**M. 57**

**Compte financier unique**

**Voté par nature**

BUDGET : 21609 Budget Annexe "Déchets ménagers" CA CTLF (3)

**ANNEE 2024**

(1) Indiquer soit le nom de la collectivité, soit le libellé de l'établissement, soit le nom du syndicat mixte relevant de l'article L. 5721-2 du CGCT.

(2) Libellée du budget principal s'il s'agit d'un budget annexe

(3) Indiquer le budget concerné : budget principal ou libellé du budget annexe.

# Sommaire

## I - Informations générales et synthétiques

A - Informations statistiques, fiscales et financières	4
B1 - Présentation générale du compte financier - Vue d'ensemble	5
B2 - Résultats d'exécution du budget principal et du budget des services non personnalisés	6
B3.1 - Liste des organismes de regroupement	7
B3.2 - Liste des établissements publics créés	8
B3.3 - Liste des services individualisés dans un budget annexe	9
C1 - Détail des restes à réaliser - Dépenses	10
C2 - Détail des restes à réaliser - Recettes	11
D - Bilan synthétique	12
E - Compte de résultat synthétique	13
F - Taux des contributions et produits afférents en N	15

## II - Exécution budgétaire

A - Modalités de vote du budget	16
---------------------------------	----

### Vue d'ensemble

A1.1 - Dépenses d'investissement	17
A1.2 - Recettes d'investissement	18
A2.1 - Dépenses de fonctionnement	19
A2.2 - Recettes de fonctionnement	20

### Vue détaillée

B1 - Dépenses d'investissement	21
B2 - Recettes d'investissement	23
C1 - Opérations d'équipement - Détail des chapitres et articles	25
D1 - Dépenses de fonctionnement	29
D2 - Recettes de fonctionnement	32

## III - Etats financiers

A - Bilan	34
B - Compte de résultat	38
C - Annexe (uniquement pour les collectivités certifiables)	41
D - Balance des comptes	42

## IV - Etats annexés

### A - Présentation croisée et agrégée


A1 - Présentation croisée, section d'investissement - Vue d'ensemble	56
A2 - Présentation croisée, section de fonctionnement - Vue d'ensemble	58
A3 - Présentation agrégée du budget principal et des budgets annexes	60

### B - Etats annexés patrimoniaux

B1.1 - Etat de la dette - Détail des crédits de trésorerie	Sans Objet
B1.2 - Etat de la dette - Répartition par nature de dette	65
B1.3 - Etat de la dette - Répartition par structure de taux	69
B1.5 - Etat de la dette - Détail des opérations de couverture	Sans Objet
B1.6 - Etat de la dette - Remboursement anticipé d'emprunts avec refinancement	Sans Objet
B1.4 - Etat de la dette - Typologie de la répartition de l'encours	71
B1.7 - Etat de la dette - Emprunts renégociés au cours de l'année N	Sans Objet
B1.8 - Etat de la dette - Dette pour financer l'emprunt d'un autre organisme	Sans Objet
B1.9 - Etat de la dette - Autres dettes	Sans Objet
B2 - Méthodes utilisées pour les amortissements	72
B3 - Etat des provisions	Sans Objet
B4 - Etat des charges transférées	Sans Objet
B5 - Détail des opérations pour comptes de tiers	Sans Objet
B6 - Prêts	Sans Objet
B7.1 - Etat synthétique des engagements donnés	Sans Objet
B7.2 - Etat synthétique des engagements reçus	Sans Objet
B7.3 - Etat des emprunts garantis	Sans Objet
B7.4 - Calcul du ratio d'endettement relatif aux emprunts garantis	Sans Objet
B7.5 - Etat des contrats de crédit-bail	Sans Objet
B7.6 - Etat des marchés de partenariat	Sans Objet
B7.7 - Etat des recettes grevées d'une affectation spéciale	Sans Objet
B7.8 - Autres engagements donnés	Sans Objet

B7.9 - Autres engagements reçus	Sans Objet
B8 - Liste des concours attribués à des tiers en nature ou en subventions	74
B9 - Etat du personnel	75
B10 - Liste des organismes dans lesquels la collectivité a pris un engagement financier	78
B11.1 - Etat de ventilation des dépenses liées à la gestion de la crise sanitaire du COVID-19 - Fonctionnement	Sans Objet
B11.2 - Etat de ventilation des dépenses liées à la gestion de la crise sanitaire du COVID-19 - Investissement	Sans Objet
<b>C - Etats annexés budgétaires</b>	
C1.1 - Equilibre budgétaire	79
C1.2- Equilibre budgétaire - Dépenses	81
C1.3 - Equilibre budgétaire - Recettes	82
C2.1 - Situation des AP	Sans Objet
C2.2 - Situation des AE	Sans Objet
C3.1 - Impact du budget pour la transition écologique - Répartition par nature	84
C3.2 - Impact du budget pour la transition écologique - Répartition par fonction	88
<b>D - Autres éléments d'information</b>	
D1 - Liste des services assujettis à la TVA et non érigés en budget annexe	Sans Objet
D2 - Gestion des fonds européens	Sans Objet
D3 - Actions de formation des élus	Sans Objet
D4 - Etat relatif aux ressources et dépenses de la formation professionnelle des jeunes	Sans Objet
D5 - Identification des flux croisés	Sans Objet
D6.1 - Etats de la répartition de la TEOM - Investissement	92
D6.2 - Etats de la répartition de la TEOM - Fonctionnement	94
D7.1- Etats des dépenses et recettes des services d'eau et d'assainissement - Fonctionnement (1)	Sans Objet
D7.2 - Etats des dépenses et recettes des services d'eau et d'assainissement - Investissement (1)	Sans Objet
D8.1 - Suivi des opérations au titre du NPNRU - Etat de synthèse	Sans Objet
D8.2 - Suivi des opérations au titre du NPNRU - Détail	Sans Objet
E - État des Contrôles du Compte Financier	Sans Objet
<b>V - Arrêté et signatures</b>	
A - Arrêté et signatures	99

Préciser, pour chaque annexe, si l'état est joint ou sans objet.

 Dans l'ensemble des tableaux, les cases grisées ne doivent pas être remplies.

Conformément à l'instruction budgétaire et comptable, il convient de mentionner que :

dans la présentation croisée, la rubrique fonctionnelle 01 – Opérations non ventilables comprend les impôts et taxes non affectés, les dotations et participations, la dette et les opérations financières, les opérations patrimoniales en investissement, les frais de fonctionnement des groupes d'élus en fonctionnement ;  
*les opérations d'ordre doivent figurer en italique.*

(1) Cet état ne peut être produit que par les communes dont la population est inférieure à 500 habitants et qui gèrent les services de distribution de l'eau potable et d'assainissement sous forme de régie simple sans budget annexe (art. L. 2221-11 du CGCT)

<b>I – INFORMATIONS GENERALES ET SYNTHÉTIQUES</b>	<b>I</b>
<b>INFORMATIONS STATISTIQUES, FISCALES ET FINANCIERES</b>	<b>A</b>

Informations statistiques	
	Valeurs
Population totale	55 932

Informations fiscales (N-2)	
	Collectivité
Indicateur de ressources fiscales ou potentiel fiscal par habitant (1)	0,00

Ratios de niveau		Valeurs
1	Dépenses réelles de fonctionnement / population	141,56
2	Recettes réelles de fonctionnement / population	148,72
3	Dépenses d'équipement brut / population	9,88
4	Encours de dette / population (2)(3)	0,00
5	DGF / population	0,00
Ratios de structure et d'analyse financière		Valeurs
6	Dépenses de personnel / dépenses réelles de fonctionnement	6,50 %
7	Dépenses réelles de fonctionnement et remboursement annuel de la dette en capital / recettes réelles de fonctionnement (4)	97,35 %
8	Taux d'épargne brute (Epargne brute / recettes réelles de fonctionnement) (2) (4)	4,82 %
9	Taux d'épargne nette ( Epargne brute – remboursement annuel de la dette en capital) / recettes réelles de fonctionnement)	2,65 %
10	Ratio d'endettement (Encours de la dette / recettes réelles de fonctionnement) (2) (3) (4)	0,00 %
11	Capacité de désendettement (encours de dette / épargne brute) (2) (3) (4)	0,00

(1) A renseigner selon les dispositions législatives et réglementaires applicables à la collectivité. Informations comprises dans la fiche de répartition de la DGF de l'exercice N-1, établie sur la base des informations N-2 (transmise par les services préfectoraux).

(2) Les ratios s'appuyant sur l'encours de la dette se calculent à partir du montant de la dette au 31 décembre N.

(3) L'encours de dette doit comprendre les avances remboursables consenties au titre de l'article 25 de la loi n° 2020-935 du 30 juillet 2020 de finances rectificative pour 2020, portant attribution des avances remboursables sur les recettes fiscales prévues aux articles 1594 A et 1595 du code général des impôts.

(4) Pour les syndicats mixtes, seules ces données sont à renseigner.

<b>I – INFORMATIONS GENERALES ET SYNTHÉTIQUES</b>	<b>I</b>
<b>PRESENTATION GENERALE DU COMPTE FINANCIER – VUE D'ENSEMBLE</b>	<b>B1</b>

<b>Détermination du résultat cumulé à la fin de l'exercice N</b>					
			Investissement	Fonctionnement	Total cumulé
Recettes	Prévision budgétaire totale	A	1 020 500,00	8 780 282,00	9 800 782,00
	Recettes réalisées (1)	B	575 032,96	8 395 257,44	8 970 290,40
	Restes à réaliser	C	0,00	0,00	0,00
Dépenses	Autorisation budgétaire totale	D	1 863 271,13	8 780 282,00	10 643 553,13
	Dépenses réalisées (1)	E	823 542,10	8 395 257,44	9 218 799,54
	Restes à réaliser	F	63 648,18	0,00	63 648,18
Différences entre les titres et les mandats	Solde des réalisations de l'exercice (+/-)	G = B – E	-248 509,14	0,00	-248 509,14
Résultats antérieurs reportés	Résultats antérieurs reportés (+/-)	H	842 771,13	0,00	842 771,13
Solde (investissement) ou résultat de clôture (fonctionnement)	Excédent /déficit	G + H	594 261,99	0,00	594 261,99
Différence entre les restes à réaliser	Restes à réaliser (+/-)	I = C - F	-63 648,18	0,00	-63 648,18
Résultat cumulé	Excédent /déficit	G + H + I	530 613,81	0,00	530 613,81

(1) Les recettes réalisées et les dépenses réalisées concernent les opérations réelles et les opérations d'ordre

<b>I – INFORMATIONS GÉNÉRALES ET SYNTHÉTIQUES</b>	<b>I</b>
<b>Résultats d'exécution du budget principal et des budgets des services non personnalisés</b>	<b>B2</b>

	Résultat à la clôture de l'exercice précédent : exercice N-1	Part affectée à l'investissement : exercice N	Résultat de l'exercice N	Transfert ou intégration de résultat par opération d'ordre non budgétaire	Résultat de clôture de l'exercice N
<b>I - Budget principal</b>	<b>0,00</b>	<b>0,00</b>	<b>0,00</b>	<b>0,00</b>	<b>0,00</b>
Investissement	0,00	0,00	0,00	0,00	0,00
Fonctionnement	0,00	0,00	0,00	0,00	0,00
<b>TOTAL I</b>	<b>0,00</b>	<b>0,00</b>	<b>0,00</b>	<b>0,00</b>	<b>0,00</b>
<b>II - Budgets des services à caractère administratif</b>	<b>0,00</b>	<b>0,00</b>	<b>0,00</b>	<b>0,00</b>	<b>0,00</b>
DECHETS MENAGERS	0,00	0,00	0,00	0,00	0,00
Investissement	846 011,13	0,00	-248 509,14	0,00	597 501,99
Fonctionnement	0,00	0,00	0,00	0,00	0,00
Sous-Total	846 011,13	0,00	-248 509,14	0,00	597 501,99
<b>TOTAL II</b>	<b>846 011,13</b>	<b>0,00</b>	<b>-248 509,14</b>	<b>0,00</b>	<b>597 501,99</b>
<b>III - Budgets des services à caractère industriel et commercial</b>	<b>0,00</b>	<b>0,00</b>	<b>0,00</b>	<b>0,00</b>	<b>0,00</b>
<b>TOTAL III</b>	<b>0,00</b>	<b>0,00</b>	<b>0,00</b>	<b>0,00</b>	<b>0,00</b>
<b>TOTAL I + II + III</b>	<b>846 011,13</b>	<b>0,00</b>	<b>-248 509,14</b>	<b>0,00</b>	<b>597 501,99</b>

<b>I – INFORMATIONS GENERALES ET SYNTHÉTIQUES</b>	<b>I</b>
<b>LISTE DES ORGANISMES DE REGROUPEMENT AUXQUELS ADHÈRE LA COLLÉCTIVITE</b>	<b>B3.1</b>

Désignation des organismes	Date d'adhésion	Mode de participation (1)	Montant du financement
<b>Syndicats mixtes (article L. 5721-2 du CGCT)</b>			
<b>EPCI</b>			
Valor'Aisne (budget annexe "déchets ménagers")	01/01/2017	SFP	1 387 794,92
<b>Autres organismes de regroupement</b>			

(1) Indiquer si le financement est fait par TPZ, TPU, TPU + fiscalité additionnelle ou sans fiscalité propre.

<b>I – INFORMATIONS GENERALES ET SYNTHÉTIQUES</b>	<b>I</b>
<b>LISTE DES ÉTABLISSEMENTS PUBLICS CRÉÉS</b>	<b>B3.2</b>

(1) Il s'agit de recenser les établissements publics créés par la collectivité pour l'exploitation directe d'un service public relevant de sa compétence.

Pour rappel, la collectivité a l'obligation de constituer une régie si le service concerné est de nature industrielle et commerciale (cf. article L. 1412-1 du CGCT) ou la faculté de constituer une régie si le service concerné est de nature administrative et n'est pas de ceux qui, par leur nature ou par la loi, ne peuvent être assurés que par la collectivité elle-même (cf. article L. 1412-2 du CGCT).

Les régies ainsi créées peuvent, au choix de la collectivité, être dotées :

- soit de la personnalité morale et de l'autonomie financière ;
- soit de la seule autonomie financière.

Cependant, il convient de préciser que seules les régies dotées de la personnalité morale et de l'autonomie financière sont dénommées établissement public et doivent être recensées dans cet état.

<b>I – INFORMATIONS GENERALES ET SYNTHÉTIQUES</b>	<b>I</b>
<b>LISTE DES SERVICES INDIVIDUALISÉS DANS UN BUDGET ANNEXE</b>	<b>B3.3</b>

(1) Exemples de catégories : régie à seule autonomie financière, opérations d'aménagement, service social et médico-social.

<b>I – INFORMATIONS GENERALES ET SYNTHÉTIQUES</b>	<b>I</b>
<b>EXECUTION DU BUDGET – RAR DEPENSES</b>	<b>C1</b>

**DETAIL DES RESTES A REALISER N EN DEPENSES (1)**

Chap. / art. (2)	Libellé	Dépenses engagées non mandatées
<b>SECTION D'INVESTISSEMENT – TOTAL</b>		(I) <b>63 648,18</b>
018	RSA	0,00
10	Dotations, fonds divers et réserves	0,00
13	Subventions d'investissement (3)	0,00
16	Emprunts et dettes assimilées	0,00
18	Cpte de liaison : affectation (BA,régie)	0,00
20	Immobilisations incorporelles (sauf le 204)	0,00
204	Subventions d'équipement versées (3) (5)	0,00
21	Immobilisations corporelles (3)	47 570,40
22	Immobilisations reçues en affectation (3)	0,00
23	Immobilisations en cours (sauf 2324) (3)	16 077,78
26	Participations et créances rattachées	0,00
27	Autres immobilisations financières (3)	0,00
45	Chapitres d'opérations pour compte de tiers	0,00
<b>SECTION DE FONCTIONNEMENT – TOTAL</b>		(II) <b>0,00</b>
011	Charges à caractère général (4)	0,00
012	Charges de personnel et frais assimilés (4)	0,00
014	Atténuations de produits	0,00
016	APA	0,00
017	RSA / Régularisations de RMI	0,00
65	Autres charges de gestion courante (4)	0,00
6586	Frais fonctionnement des groupes d'élus	0,00
66	Charges financières	0,00
67	Charges spécifiques (4)	0,00

(1) Il s'agit des restes à réaliser établis conformément à la comptabilité d'engagement annuelle. Ces restes à réaliser seront repris au BP ou au BS N+1.

(2) Suivant le niveau de vote retenu par l'assemblée délibérante.

(3) Hors dépenses imputées au chapitre 018.

(4) Hors dépenses imputées aux chapitres 016 et 017.

(5) Le chapitre 204 « Subventions d'équipement versées » est un chapitre globalisé regroupant les comptes 204 et 2324.

<b>I – INFORMATIONS GENERALES ET SYNTHÉTIQUES</b>	<b>I</b>
<b>EXECUTION DU BUDGET – RAR RECETTES</b>	<b>C2</b>

**DETAIL DES RESTES A REALISER N EN RECETTES (1)**

Chap. / art. (2)	Libellé	Titres restant à émettre
<b>SECTION D'INVESTISSEMENT – TOTAL</b>		(III) <b>0,00</b>
018	RSA	0,00
024	Produits des cessions d'immobilisations	0,00
10	Dotations, fonds divers et réserves	0,00
13	Subventions d'investissement (reçues) (3)	0,00
16	Emprunts et dettes assimilées	0,00
18	Cpte de liaison : affectation (BA,régie)	0,00
20	Immobilisations incorporelles (sauf 204) (3)	0,00
204	Subventions d'équipement versées (3) (5)	0,00
21	Immobilisations corporelles (3)	0,00
22	Immobilisations reçues en affectation (3)	0,00
23	Immobilisations en cours (sauf 2324) (3)	0,00
26	Participations et créances rattachées	0,00
27	Autres immobilisations financières (3)	0,00
45	Chapitres d'opérations pour compte de tiers	0,00
<b>SECTION DE FONCTIONNEMENT – TOTAL</b>		(IV) <b>0,00</b>
70	Prod. services, domaine, ventes diverses	0,00
73	Impôts et taxes	0,00
731	Fiscalité locale	0,00
74	Dotations et participations (4)	0,00
75	Autres produits de gestion courante (4)	0,00
013	Atténuations de charges (4)	0,00
016	APA	0,00
017	RSA / Régularisations de RMI	0,00
76	Produits financiers	0,00
77	Produits spécifiques (4)	0,00

(1) Il s'agit des restes à réaliser établis conformément à la comptabilité d'engagement annuelle. Ces restes à réaliser seront repris au BP ou au BS N+1.

(2) Suivant le niveau de vote retenu par l'assemblée délibérante.

(3) Hors recettes imputées au chapitre 018.

(4) Hors recettes imputées aux chapitres 016 et 017.

(5) Le chapitre 204 « Subventions d'équipement versées » est un chapitre globalisé regroupant les comptes 204 et 2324.

<b>I – INFORMATIONS GÉNÉRALES ET SYNTHÉTIQUES</b>	<b>I</b>
<b>Bilan synthétique (en milliers d'euros)</b>	<b>D</b>

<b>ACTIF NET (1)</b>	<b>Total</b>	<b>FONDS PROPRES ET PASSIF</b>	<b>Total</b>
<b>ACTIF IMMOBILISÉ</b>	<b>0,00</b>	<b>FONDS PROPRES</b>	<b>0,00</b>
<b>Immobilisations incorporelles (nettes)</b>	<b>0,00</b>	Apports et subventions d'investissement	2 096,36
Subventions d'investissement versées	0,00	Neutralisations et régularisations	-282,91
Autres immobilisations incorporelles	0,00	Réserves	1 391,48
<b>Immobilisations corporelles (nettes)</b>	<b>0,00</b>	Report à nouveau	0,00
Terrains	187,71	Résultat de l'exercice	0,00
Constructions	2 792,36	Droits du concédant, de l'affermant, de l'affectant et du remettant	2 165,65
Réseaux et installations de voirie	0,00	<b>TOTAL FONDS PROPRES (I)</b>	<b>5 370,58</b>
Réseaux divers	0,00	<b>PASSIF</b>	<b>0,00</b>
Installations techniques, agencements et matériel	26,27	<b>TOTAL PROVISIONS POUR RISQUES ET CHARGES (1)</b>	<b>0,00</b>
Immobilisations mises en concessions ou affermées	0,00	<b>DETTES FINANCIÈRES</b>	<b>0,00</b>
Autres	1 259,62	Emprunts obligataires	0,00
<b>Immobilisations corporelles en cours</b>	<b>1 455,36</b>	Emprunts souscrits auprès des établissements de crédit	945,54
<b>Droits de retour relatifs aux biens mis à disposition ou affectés</b>	<b>0,00</b>	Dettes financières et autres emprunts	0,00
<b>Immobilisations financières (nettes)</b>	<b>0,00</b>	<b>TOTAL DETTES FINANCIÈRES (2)</b>	<b>945,54</b>
<b>TOTAL ACTIF IMMOBILISÉ (I)</b>	<b>5 721,32</b>	<b>DETTES NON FINANCIÈRES</b>	<b>0,00</b>
<b>ACTIF CIRCULANT</b>	<b>0,00</b>	Dettes fournisseurs et comptes rattachés	284,19
Stocks	0,00	Autres dettes non financières	0,73
Créances	2 538,24	Produits constatés d'avance	0,00
Charges constatées d'avance	0,00	<b>TOTAL DETTES NON FINANCIÈRES (3)</b>	<b>284,92</b>
Trésorerie	0,00	<b>TOTAL TRÉSORERIE (4)</b>	<b>0,00</b>
<b>TOTAL ACTIF CIRCULANT (II)</b>	<b>2 538,24</b>	<b>TOTAL PASSIF (II) = (1+2+3+4)</b>	<b>1 230,46</b>
Comptes de régularisation (III)	0,00	Comptes de régularisation (III)	1 658,52
Écarts de conversion actif (IV)	0,00	Écarts de conversion passif (IV)	0,00
<b>TOTAL GÉNÉRAL (I + II + III + IV)</b>	<b>8 259,55</b>	<b>TOTAL GÉNÉRAL (I + II + III + IV)</b>	<b>8 259,55</b>

[1] Déduction faite des amortissements et des dépréciations

<b>I – INFORMATIONS GÉNÉRALES ET SYNTHÉTIQUES</b>	<b>I</b>
<b>Compte de résultat synthétique (en milliers d'euros)</b>	<b>E</b>

POSTES	Exercice N	Exercice N-1
<b>PRODUITS DE FONCTIONNEMENT</b>	<b>0,00</b>	<b>0,00</b>
<b>PRODUITS SANS CONTREPARTIE DIRECTE (ou subventions et produits assimilés)</b>	<b>0,00</b>	<b>0,00</b>
Dotations de l'état	4,05	3,67
Participations	960,69	823,16
Compensations, autres attributions et autres participations	0,00	0,00
Dons et legs	0,00	0,00
Impôts et taxes	4 867,97	4 207,07
<b>PRODUITS AVEC CONTREPARTIE DIRECTE</b>	<b>0,00</b>	<b>0,00</b>
Ventes de biens ou prestations de services	309,29	439,11
Produits des cessions d'actifs	0,84	0,00
Autres produits de gestion	2 167,11	2 728,46
Production stockée et immobilisée	0,00	0,00
<b>AUTRES PRODUITS</b>	<b>0,00</b>	<b>0,00</b>
Reprises sur amortissement, dépréciations, provisions et transferts de charges	0,00	0,00
Reprises du financement rattaché à un actif	76,86	76,35
Neutralisation des amortissements, dépréciations et provisions	0,00	0,00
Neutralisation des moins-values de cession	0,00	0,00
<b>TOTAL PRODUITS DE FONCTIONNEMENT(I)</b>	<b>8 386,81</b>	<b>8 277,82</b>
<b>CHARGES DE FONCTIONNEMENT</b>	<b>0,00</b>	<b>0,00</b>
Achats et charges externes	6 078,61	5 941,23
Charges de personnel	421,87	444,21
Indemnités des élus (et membres du CESR)	0,00	0,00
Autres charges de fonctionnement (dont pertes sur créances irrécouvrables)	0,00	0,04
Impôts et taxes	16,37	16,05
Dotations aux amortissements, dépréciations, provisions	476,65	479,74
Valeurs nettes comptables des éléments d'actifs cédés	0,00	0,00
Neutralisation des dépréciations et provisions	0,00	0,00
Neutralisation des plus-values de cession	0,84	0,00
<b>TOTAL CHARGES DE FONCTIONNEMENT (II)</b>	<b>6 994,33</b>	<b>6 881,26</b>

<b>I – INFORMATIONS GÉNÉRALES ET SYNTHÉTIQUES</b>	<b>I</b>
<b>Compte de résultat synthétique (en milliers d'euros)</b>	<b>E</b>

POSTES	Exercice N	Exercice N-1
<b>CHARGES D'INTERVENTION</b>	<b>0,00</b>	<b>0,00</b>
Dispositifs d'intervention pour compte propre	2,17	2,54
Autres charges	1 387,97	1 391,28
<b>TOTAL CHARGES D'INTERVENTION (III)</b>	<b>1 390,14</b>	<b>1 393,82</b>
<b>PRODUITS (ou CHARGES) NETS DE L'ACTIVITE (IV = I - II - III)</b>	<b>2,33</b>	<b>2,74</b>
<b>TOTAL PRODUITS FINANCIERS (V)</b>	<b>0,00</b>	<b>0,00</b>
<b>TOTAL CHARGES FINANCIERES (VI)</b>	<b>2,33</b>	<b>2,74</b>
<b>PRODUITS (ou CHARGES) FINANCIERS NETS (VII = V - VI)</b>	<b>-2,33</b>	<b>-2,74</b>
<b>RESULTAT DE L'EXERCICE (VIII = IV + VII )</b>	<b>0,00</b>	<b>0,00</b>

<b>I – INFORMATIONS GÉNÉRALES ET SYNTHÉTIQUES</b>	<b>I</b>
<b>TAUX DES CONTRIBUTIONS ET PRODUITS AFFERENTS EN N</b>	<b>F</b>

Libellés	Taux, coefficient ou forfait appliqués par décision de l'assemblée délibérante (%, unité ou €)	Variation du taux / N-1 (%)	Produit N	Variation du produit / N-1 (%)
<b>Part régionale des ressources</b>				
TICPE (part définie à l'art. 265 du code des douanes)	SP	0,00	0,00	0,00
	Gazole	0,00	0,00	0,00
TICPE (majoration définie à l'art. 265 A bis du code des douanes)	SP	0,00	0,00	0,00
	Gazole	0,00	0,00	0,00
Taxe sur les permis de conduire		0,00	0,00	0,00
Taxe sur les certificats d'immatriculation des véhicules		0,00	0,00	0,00
Taxe spéciale de consommation de produits pétroliers (1)		0,00	0,00	0,00
Taxe sur le transport public aérien et maritime (1)		0,00	0,00	0,00
Taxe relative à l'octroi de mer (1)		0,00	0,00	0,00
Droits assimilés au droit d'octroi de mer auxquels sont soumis les rhums et spiritueux (1)		0,00	0,00	0,00
<b>Part départementale des ressources</b>				
Taxe d'aménagement		0,00	0,00	0,00
Taxe de publicité foncière et droit d'enregistrement		0,00	0,00	0,00
Taxe sur la consommation finale d'électricité		0,00	0,00	0,00
Taxe sur les remontées mécaniques des zones de montagne		0,00	0,00	0,00
<b>Part communale des ressources</b>				
TFPB		0,00	0,00	0,00
TFPNB		0,00	0,00	0,00
CFE		0,00	0,00	0,00
Taxe d'habitation sur les résidences secondaires		0,00	0,00	0,00
<b>TOTAL</b>			<b>0,00</b>	<b>0,00</b>

(1) Taxes perçues par les collectivités d'Outre-mer.

(2) Détailler les taxes pour lesquelles la collectivité a un pouvoir de modulation.

<b>II – EXECUTION BUDGETAIRE</b>	<b>II</b>
<b>MODALITES DE VOTE DU BUDGET</b>	<b>A</b>

I – L'assemblée délibérante a voté le budget :

- au niveau du chapitre (1) pour la section d'investissement ;
- au niveau du chapitre (1) pour la section de fonctionnement ;
- avec (2) vote formel sur les chapitres « opérations d'équipement » ;
- avec (2) vote formel sur chacun des chapitres.

La liste des articles spécialisés sur lesquels l'ordonnateur ne peut procéder à des virements d'article à article est la suivante :

II – En l'absence de mention au paragraphe I ci-dessus, le budget est réputé voté par chapitre, sans vote formel sur chacun des chapitres, en fonctionnement, et en investissement sans vote formel pour les chapitres « opération d'équipement ».

III – Conformément à l'article L. 5217-10-6 du CGCT, l'assemblée délibérante autorise le président à opérer des virements de crédits de paiement de chapitre à chapitre, à l'exclusion des crédits relatifs aux dépenses de personnel, dans les limites suivantes (3) :

- Fonctionnement : 7.50%
- Investissement : 7.50%

IV – En l'absence de mention au paragraphe III ci-dessus, le président est réputé ne pas avoir reçu l'autorisation de l'assemblée délibérante de pratiquer des virements de crédits de paiement de chapitre à chapitre.

V – Les provisions sont semi-budgétaires (4).

(1) A compléter par « du chapitre » ou « de l'article ».

(2) Indiquer « avec » ou « sans » vote formel.

(3) Au maximum dans la limite de 7.5 % des dépenses réelles de chaque section.

(4) A compléter par un seul des deux choix suivants, selon les dispositions législatives et réglementaires applicables à la collectivité :

- semi budgétaire ;

- budgétaire par délibération N°... du ...

<b>II – EXECUTION BUDGETAIRE</b>					<b>II</b>
<b>DEPENSES D'INVESTISSEMENT – VUE D'ENSEMBLE</b>					<b>A1.1</b>
<b>Chapitre</b>	<b>Intitulé</b>	<b>Prévisions (a) (BP + DM + RAR N-1)</b>	<b>Réalisations (mandats émis) (b)</b>	<b>Taux de réalisation (b/a)</b>	<b>Restes à réaliser au 31/12 (1)</b>
018	RSA	0,00	0,00	0,00	0,00
20	Immobilisations incorporelles (sauf 204)	20 000,00	0,00	0,00	0,00
204	Subventions d'équipement versées (6)	0,00	0,00	0,00	0,00
21	Immobilisations corporelles	180 600,00	126 119,60	69,83	47 570,40
22	Immobilisations reçues en affectation	0,00	0,00	0,00	0,00
23	Immobilisations en cours	905 809,13	426 698,63	47,11	16 077,78
	Total des opérations d'équipement (2)	0,00	0,00	0,00	0,00
<b>Total des dépenses d'équipement</b>		<b>1 106 409,13</b>	<b>552 818,23</b>	<b>49,97</b>	<b>63 648,18</b>
10	Dotations, fonds divers et réserves	0,00	0,00	0,00	0,00
13	Subventions d'investissement	0,00	0,00	0,00	0,00
16	Emprunts et dettes assimilées (sauf 1688 non budgétaire)	180 000,00	180 000,00	100,00	0,00
18	Cpte de liaison : affectation (BA,régie)	0,00	0,00	0,00	0,00
26	Participations et créances rattachées	0,00	0,00	0,00	0,00
27	Autres immobilisations financières	0,00	0,00	0,00	0,00
<b>Total des dépenses financières</b>		<b>180 000,00</b>	<b>180 000,00</b>	<b>100,00</b>	<b>0,00</b>
45	Chapitres d'opérations pour compte de tiers (3)	0,00	0,00	0,00	0,00
<b>Total des dépenses réelles d'investissement</b>		<b>1 286 409,13</b>	<b>732 818,23</b>	<b>56,97</b>	<b>63 648,18</b>
040	Opérations ordre transf. entre sections (4)	76 862,00	76 861,93	100,00	0,00
041	Opérations patrimoniales (5)	500 000,00	13 861,94	2,77	0,00
<b>Total des dépenses d'ordre en investissement</b>		<b>576 862,00</b>	<b>90 723,87</b>	<b>15,73</b>	<b>0,00</b>
<b>Total des dépenses d'investissement de l'exercice</b>		<b>1 863 271,13</b>	<b>823 542,10</b>	<b>44,20</b>	<b>63 648,18</b>
<b>001 Solde d'exécution négatif reporté</b>		<b>0,00</b>			
<b>Total des dépenses de la section d'investissement</b>		<b>1 863 271,13</b>	<b>823 542,10</b>		<b>63 648,18</b>

(1) Dépenses engagées non mandatées.

(2) Voir l'état II-C1.1 pour le détail des opérations d'équipement.

(3) Voir l'état IV-B5 pour le détail des opérations pour compte de tiers.

(4) DI 040 = RF 042

(5) DI 041 = RI 041

(6) Le chapitre 204 est un chapitre globalisé qui inclut le 204 et le 2324.

<b>II – EXECUTION BUDGETAIRE</b>	<b>II</b>
<b>RECETTES D'INVESTISSEMENT – VUE D'ENSEMBLE</b>	<b>A1.2</b>

Chapitre	Intitulé	Prévisions (a) (BP + DM + RAR N-1)	Réalizations (titres émis) (b)	Taux de réalisation (b/a)	Restes à réaliser au 31/12 (1)
018	RSA	0,00	0,00	0,00	0,00
13	Subventions d'investissement	0,00	0,00	0,00	0,00
16	Emprunts et dettes assimilées	0,00	0,00	0,00	0,00
20	Immobilisations incorporelles (sauf 204)	0,00	0,00	0,00	0,00
204	Subventions d'équipement versées(8)	0,00	0,00	0,00	0,00
21	Immobilisations corporelles	0,00	0,00	0,00	0,00
22	Immobilisations reçues en affectation	0,00	0,00	0,00	0,00
23	Immobilisations en cours	0,00	0,00	0,00	0,00
10	Dotations, fonds divers et réserves	0,00	83 681,64	0,00	0,00
18	Cpte de liaison : affectation (BA,régie)	0,00	0,00	0,00	0,00
26	Participations et créances rattachées	0,00	0,00	0,00	0,00
27	Autres immobilisations financières	0,00	0,00	0,00	0,00
024	Produits des cessions d'immobilisations	-837,00			
45	Chapitres d'opérations pour compte de tiers (2)	0,00	0,00	0,00	0,00
<b>Total des recettes réelles d'investissement</b>		<b>-837,00</b>	<b>83 681,64</b>	<b>-9 997,81</b>	<b>0,00</b>
021	Virement de la section de fonctionnement (3)	0,00			
040	Opérations ordre transf. entre sections (4) (5) (6)	521 337,00	477 489,38	91,59	0,00
041	Opérations patrimoniales (7)	500 000,00	13 861,94	2,77	0,00
<b>Total des recettes d'ordre en investissement</b>		<b>1 021 337,00</b>	<b>491 351,32</b>	<b>48,11</b>	<b>0,00</b>
<b>Total des recettes d'investissement de l'exercice</b>		<b>1 020 500,00</b>	<b>575 032,96</b>	<b>56,35</b>	<b>0,00</b>
<b>001 Solde d'exécution positif reporté</b>		<b>842 771,13</b>			
<b>Total des recettes de la section d'investissement</b>		<b>1 863 271,13</b>	<b>575 032,96</b>		<b>0,00</b>

(1) Recettes justifiées non titrées.

(2) Voir l'état IV-B5 pour le détail des opérations pour compte de tiers.

(3) Pour mémoire, crédits ouverts au budget mais ne faisant pas l'objet d'émission de titres (opérations sans réalisation).

(4) DI 040 = RF 042

(5) Les comptes 15, 29, 39, 49 et 59 peuvent figurer dans le détail du chapitre si la collectivité a opté pour le régime des provisions budgétaires, conformément aux dispositions législatives et réglementaires applicables.

(6) Aucune prévision budgétaire ne doit figurer à l'article 192 (cf. chapitre 024 « produit des cessions d'immobilisations »).

(7) DI 041 = RI 041

(8) Le chapitre 204 est un chapitre globalisé qui inclut le 204 et le 2324

II – EXECUTION BUDGETAIRE							II
DEPENSES DE FONCTIONNEMENT – VUE D'ENSEMBLE							A2.1
Chapitre	Intitulé	Prévisions (a) (BP + DM + RAR N-1)	Réalisations Mandats émis	Rattachements (c)	Total réalisations (d = b+c)	Taux de réalisation (d/a)	Restes à réaliser au 31/12 (1)
011	Charges à caractère général (3)	6 284 055,00	5 727 417,48	283 259,49	6 010 676,97	95,65	0,00
012	Charges de personnel et frais assimilés (3)	581 000,00	513 894,65	720,00	514 614,65	88,57	0,00
014	Atténuations de produits	0,00	0,00	0,00	0,00	0,00	0,00
016	APA	0,00	0,00	0,00	0,00	0,00	0,00
017	RSA / Régularisations de RMI	0,00	0,00	0,00	0,00	0,00	0,00
65	Autres charges de gestion courante (sauf 6586)	1 390 560,00	1 390 146,44	0,00	1 390 146,44	99,97	0,00
6586	Frais fonctionnement des groupes d'élus	0,00	0,00	0,00	0,00	0,00	0,00
<b>Total des dépenses de gestion des services</b>		<b>8 255 615,00</b>	<b>7 631 458,57</b>	<b>283 979,49</b>	<b>7 915 438,06</b>	<b>95,88</b>	<b>0,00</b>
66	Charges financières	2 330,00	1 792,57	537,43	2 330,00	100,00	0,00
67	Charges spécifiques	1 000,00	0,00	0,00	0,00	0,00	0,00
68	Dotations aux provisions, dépréciations (semi-budgétaires)	0,00	0,00	0,00	0,00	0,00	0,00
<b>Total des dépenses réelles et mixtes</b>		<b>8 258 945,00</b>	<b>7 633 251,14</b>	<b>284 516,92</b>	<b>7 917 768,06</b>	<b>95,87</b>	<b>0,00</b>
023	Virement à la section d'investissement	0,00					
042	Opérations ordre transf. entre sections (2)	521 337,00	477 489,38	0,00	477 489,38	91,59	0,00
043	Opérations ordre intérieur de la section	0,00	0,00	0,00	0,00	0,00	0,00
<b>Total des dépenses d'ordre de fonctionnement (3)</b>		<b>521 337,00</b>	<b>477 489,38</b>	<b>0,00</b>	<b>477 489,38</b>	<b>91,59</b>	<b>0,00</b>
<b>Total des dépenses de fonctionnement de l'exercice</b>		<b>8 780 282,00</b>	<b>8 110 740,52</b>	<b>284 516,92</b>	<b>8 395 257,44</b>	<b>95,61</b>	<b>0,00</b>
<b>002 Déficit de fonctionnement reporté de N-1</b>		<b>0,00</b>					
<b>Total des dépenses de la section de fonctionnement</b>		<b>8 780 282,00</b>	<b>8 110 740,52</b>	<b>284 516,92</b>	<b>8 395 257,44</b>		<b>0,00</b>

(1) Dépenses engagées non mandatées.

(2) Les comptes 68 peuvent figurer dans le détail du chapitre si la collectivité a opté pour le régime des provisions budgétaires, conformément aux dispositions législatives et réglementaires applicables.

(3) DF 042 = RI 040 ; DF 043 = RF 043

<b>II – EXECUTION BUDGETAIRE</b>	<b>II</b>
<b>RECETTES DE FONCTIONNEMENT – VUE D'ENSEMBLE</b>	<b>A2.2</b>

Chapitre	Intitulé	Prévisions (a) (BP + DM + RAR N-1)	Réalisations Titres émis (b)	Rattachements (c)	Total réalisations (d = b+c)	Taux de réalisation (d/a)	Restes à réaliser au 31/12 (1)
013	Atténuations de charges	2 000,00	8 448,82	0,00	8 448,82	422,44	0,00
016	APA	0,00	0,00	0,00	0,00	0,00	0,00
017	RSA / Régularisations de RMI	0,00	0,00	0,00	0,00	0,00	0,00
70	Prod. services, domaine, ventes diverses	468 700,00	308 193,82	1 100,00	309 293,82	65,99	0,00
73	Impôts et taxes (sauf 731)	0,00	0,00	0,00	0,00	0,00	0,00
731	Fiscalité locale	4 832 551,00	4 867 969,00	0,00	4 867 969,00	100,73	0,00
74	Dotations et participations	786 000,00	644 702,87	320 033,61	964 736,48	122,74	0,00
75	Autres produits de gestion courante	2 613 332,00	2 165 591,07	0,00	2 165 591,07	82,87	0,00
<b>Total des recettes de gestion des services</b>		<b>8 702 583,00</b>	<b>7 994 905,58</b>	<b>321 133,61</b>	<b>8 316 039,19</b>	<b>95,56</b>	<b>0,00</b>
76	Produits financiers	0,00	0,00	0,00	0,00	0,00	0,00
77	Produits spécifiques	837,00	2 356,32	0,00	2 356,32	281,52	0,00
78	Reprises amort., dépréciations, prov. (semi-budgétaires)	0,00	0,00	0,00	0,00	0,00	0,00
<b>Total des recettes réelles et mixtes</b>		<b>8 703 420,00</b>	<b>7 997 261,90</b>	<b>321 133,61</b>	<b>8 318 395,51</b>	<b>95,58</b>	<b>0,00</b>
042	Opérations ordre transf. entre sections (2)	76 862,00	76 861,93	0,00	76 861,93	100,00	0,00
043	Opérations ordre intérieur de la section	0,00	0,00	0,00	0,00	0,00	0,00
<b>Total des recettes d'ordre (3)</b>		<b>76 862,00</b>	<b>76 861,93</b>	<b>0,00</b>	<b>76 861,93</b>	<b>100,00</b>	<b>0,00</b>
<b>Total des recettes de fonctionnement de l'exercice</b>		<b>8 780 282,00</b>	<b>8 074 123,83</b>	<b>321 133,61</b>	<b>8 395 257,44</b>	<b>95,61</b>	<b>0,00</b>
<b>002 Excédent de fonctionnement reporté de N-1</b>		<b>0,00</b>					
<b>Total des recettes de la section de fonctionnement</b>		<b>8 780 282,00</b>	<b>8 074 123,83</b>	<b>321 133,61</b>	<b>8 395 257,44</b>		<b>0,00</b>

(1) Recettes justifiées non titrées.

(2) Les comptes 78 peuvent figurer dans le détail du chapitre si la collectivité a opté pour le régime des provisions budgétaires, conformément aux dispositions législatives et réglementaires applicables.

(3) RF 042 = DI 040

II - EXÉCUTION BUDGÉTAIRE						II
Dépenses d'investissement - Vue détaillée						B1

Chapitre / Article	Intitulé	Prévisions (a)	Émissions (b)	Annulations (c)	Réalisations nettes (d=b-c)	Solde prévisions / réalisations (a-d)
total chapitre 018	RSA	0,00	0,00	0,00	0,00	0,00
total chapitre 20	Immobilisations incorporelles (sauf 204)	20 000,00	0,00	0,00	0,00	20 000,00
total chapitre 204	Subventions d'équipement versées	0,00	0,00	0,00	0,00	0,00
21838	Autre matériel informatique	0,00	2 033,60	0,00	2 033,60	0,00
2188	Autres	0,00	124 086,00	0,00	124 086,00	0,00
total chapitre 21	Immobilisations corporelles	180 600,00	126 119,60	0,00	126 119,60	54 480,40
total chapitre 22	Immobilisations reçues en affectation	0,00	0,00	0,00	0,00	0,00
2313	Constructions	0,00	426 698,63	0,00	426 698,63	0,00
total chapitre 23	Immobilisations en cours (sauf 2324)	905 809,13	426 698,63	0,00	426 698,63	479 110,50
<b>Total des dépenses d'équipement</b>		<b>1 106 409,13</b>	<b>552 818,23</b>	<b>0,00</b>	<b>552 818,23</b>	<b>553 590,90</b>
total chapitre 10	Dotations, fonds divers et réserves	0,00	0,00	0,00	0,00	0,00
total chapitre 13	Subventions d'investissement	0,00	0,00	0,00	0,00	0,00
1641	Emprunts en euros	0,00	180 000,00	0,00	180 000,00	0,00
total chapitre 16	Emprunts et dettes assimilées (sauf 1688 non budgétaire)	180 000,00	180 000,00	0,00	180 000,00	0,00
total chapitre 18	Compte de liaison : affectation (budgets annexes - régies non personnalisées)	0,00	0,00	0,00	0,00	0,00
total chapitre 26	Participations et créances rattachées à des participations	0,00	0,00	0,00	0,00	0,00
total chapitre 27	Autres immobilisations financières	0,00	0,00	0,00	0,00	0,00
<b>Total des dépenses financières</b>		<b>180 000,00</b>	<b>180 000,00</b>	<b>0,00</b>	<b>180 000,00</b>	<b>0,00</b>
total	Chapitres d'opérations pour compte de tiers	0,00	0,00	0,00	0,00	0,00
<b>Total des dépenses réelles d'investissement</b>		<b>1 286 409,13</b>	<b>732 818,23</b>	<b>0,00</b>	<b>732 818,23</b>	<b>553 590,90</b>
13911	État et établissements nationaux	0,00	18 904,93	0,00	18 904,93	0,00
13913	Départements	0,00	55 150,00	0,00	55 150,00	0,00

<b>II - EXÉCUTION BUDGÉTAIRE</b>	<b>II</b>
<b>Dépenses d'investissement - Vue détaillée</b>	<b>B1</b>

Chapitre / Article	Intitulé	Prévisions (a)	Émissions (b)	Annulations (c)	Réalisations nettes (d=b-c)	Solde prévisions / réalisations (a-d)
13918	Autres	0,00	2 296,00	0,00	2 296,00	0,00
139361	Dotation d'équipement des territoires ruraux	0,00	511,00	0,00	511,00	0,00
total chapitre 040	Opérations d'ordre de transferts entre sections	76 862,00	76 861,93	0,00	76 861,93	0,07
2315	Installations, matériel et outillage techniques	0,00	13 861,94	0,00	13 861,94	0,00
total chapitre 041	Opérations patrimoniales	500 000,00	13 861,94	0,00	13 861,94	486 138,06
<b>Total des dépenses d'ordre en investissement</b>		<b>576 862,00</b>	<b>90 723,87</b>	<b>0,00</b>	<b>90 723,87</b>	<b>486 138,13</b>
<b>Total des dépenses d'investissement de l'exercice</b>		<b>1 863 271,13</b>	<b>823 542,10</b>	<b>0,00</b>	<b>823 542,10</b>	<b>1 039 729,03</b>
001 Solde d'exécution de la section d'investissement reporté		0,00	0,00	0,00	0,00	0,00
<b>Total des dépenses de la section d'investissement</b>		<b>1 863 271,13</b>	<b>823 542,10</b>	<b>0,00</b>	<b>823 542,10</b>	<b>1 039 729,03</b>

<b>II - EXÉCUTION BUDGÉTAIRE</b>	<b>II</b>
<b>Recettes d'investissement - Vue détaillée</b>	<b>B2</b>

Chapitre / Article	Intitulé	Prévisions (a)	Émissions (b)	Annulations (c)	Réalisations nettes (d=b-c)	Solde prévisions / réalisations (a-d)
total chapitre 018	RSA	0,00	0,00	0,00	0,00	0,00
total chapitre 13	Subventions d'investissement	0,00	0,00	0,00	0,00	0,00
total chapitre 16	Emprunts et dettes assimilées	0,00	0,00	0,00	0,00	0,00
total chapitre 20	Immobilisations incorporelles (sauf 204)	0,00	0,00	0,00	0,00	0,00
total chapitre 204	Subventions d'équipement versées	0,00	0,00	0,00	0,00	0,00
total chapitre 21	Immobilisations corporelles	0,00	0,00	0,00	0,00	0,00
total chapitre 22	Immobilisations reçues en affectation	0,00	0,00	0,00	0,00	0,00
total chapitre 23	Immobilisations en cours (sauf 2324)	0,00	0,00	0,00	0,00	0,00
10222	F.C.T.V.A.	0,00	83 681,64	0,00	83 681,64	0,00
total chapitre 10	Dotations, fonds divers et réserves	0,00	83 681,64	0,00	83 681,64	-83 681,64
total chapitre 18	Compte de liaison : affectation (budgets annexes - régies non personnalisées)	0,00	0,00	0,00	0,00	0,00
total chapitre 26	Participations et créances rattachées à des participations	0,00	0,00	0,00	0,00	0,00
total chapitre 27	Autres immobilisations financières	0,00	0,00	0,00	0,00	0,00
total chapitre 024	Produits des cessions d'immobilisations	-837,00	0,00	0,00	0,00	0,00
total	Chapitres d'opérations pour compte de tiers	0,00	0,00	0,00	0,00	0,00
<b>Total des recettes réelles d'investissement</b>		<b>-837,00</b>	<b>83 681,64</b>	<b>0,00</b>	<b>83 681,64</b>	<b>-84 518,64</b>
total chapitre 021	Virement de la section de fonctionnement	0,00	0,00	0,00	0,00	0,00
192	Plus ou moins-values sur cessions d'immobilisations	0,00	837,00	0,00	837,00	0,00
28128	Autres agencements et aménagements	0,00	322,30	0,00	322,30	0,00
281318	Autres bâtiments publics	0,00	245 460,00	0,00	245 460,00	0,00
281351	Bâtiments publics	0,00	1 156,00	0,00	1 156,00	0,00
28138	Autres constructions	0,00	24 161,10	0,00	24 161,10	0,00
28158	Autres installations, matériel et outillage techniques	0,00	1 808,00	0,00	1 808,00	0,00
281828	Autres matériels de transport	0,00	5 542,00	0,00	5 542,00	0,00

<b>II - EXÉCUTION BUDGÉTAIRE</b>	<b>II</b>
<b>Recettes d'investissement - Vue détaillée</b>	<b>B2</b>

Chapitre / Article	Intitulé	Prévisions (a)	Émissions (b)	Annulations (c)	Réalisations nettes (d=b-c)	Solde prévisions / réalisations (a-d)
281838	Autre matériel informatique	0,00	825,00	0,00	825,00	0,00
28188	Autres	0,00	197 377,98	0,00	197 377,98	0,00
total chapitre 040	Opérations d'ordre de transferts entre sections	521 337,00	477 489,38	0,00	477 489,38	43 847,62
2031	Frais d'études	0,00	13 861,94	0,00	13 861,94	0,00
total chapitre 041	Opérations patrimoniales	500 000,00	13 861,94	0,00	13 861,94	486 138,06
<b>Total des recettes d'ordre en investissement</b>		<b>1 021 337,00</b>	<b>491 351,32</b>	<b>0,00</b>	<b>491 351,32</b>	<b>529 985,68</b>
<b>Total des recettes d'investissement de l'exercice</b>		<b>1 020 500,00</b>	<b>575 032,96</b>	<b>0,00</b>	<b>575 032,96</b>	<b>445 467,04</b>
<b>001 Solde d'exécution de la section d'investissement reporté</b>		<b>842 771,13</b>	<b>0,00</b>	<b>0,00</b>	<b>0,00</b>	<b>0,00</b>
<b>Total des recettes de la section d'investissement</b>		<b>1 863 271,13</b>	<b>575 032,96</b>	<b>0,00</b>	<b>575 032,96</b>	<b>1 288 238,17</b>

<b>II – EXECUTION BUDGETAIRE</b>	<b>II</b>
<b>OPERATIONS D'EQUIPEMENT – DETAIL DES CHAPITRES ET ARTICLES</b>	<b>C1</b>

**OPERATIONS D'EQUIPEMENT N° : 2012001(1)**  
**LIBELLE : Déchetterie de Tergnier**

		Eléments afférents à l'exercice				Pour mémoire	
Chap./ art. (2)	Libellé	Prévisions (a)	Réalizations Mandats émis (b)	Taux de réalisation (b/a)	Restes à réaliser au 31/12 (3)	Cumul des réalisations (4)	
<b>DEPENSES</b>		0,00	A	0,00	0,00	B	0,00
<b>Total chapitre 20</b>	<b>Immobilisations incorporelles (sauf 204)</b>	0,00	0,00	0,00	0,00	0,00	0,00
<b>Total chapitre 204</b>	<b>Subventions d'équipement versées</b>	0,00	0,00	0,00	0,00	0,00	0,00
<b>Total chapitre 21</b>	<b>Immobilisations corporelles</b>	0,00	0,00	0,00	0,00	0,00	0,00
<b>Total chapitre 22</b>	<b>Immobilisations reçues en affectation</b>	0,00	0,00	0,00	0,00	0,00	0,00
<b>Total chapitre 23</b>	<b>Immobilisations en cours</b>	0,00	0,00	0,00	0,00	0,00	0,00

		Eléments afférents à l'exercice				Pour mémoire
Recettes (répartition) (pour information)	Libellé	Prévisions (a)	Réalisations Titres émis (b)	Taux de réalisation (b/a)	Restes à réaliser au 31/12 (3)	Cumul des réalisations (4)
<b>TOTAL RECETTES AFFECTEES (5)</b>		0,00	C 0,00	0,00	0,00	D 116 430,58
<b>Total chapitre 13</b>	<b>Subventions d'investissement (reçues) (sauf le 138)</b>	0,00	0,00	0,00	0,00	116 430,58
1313	Subv. transf. Départements	0,00	0,00		0,00	116 430,58
<b>Total chapitre 16</b>	<b>Emprunts et dettes assimilées (6)</b>	0,00	0,00	0,00	0,00	0,00
<b>Total chapitre 20</b>	<b>Immobilisations incorporelles (sauf 204)</b>	0,00	0,00	0,00	0,00	0,00
<b>Total chapitre 204</b>	<b>Subventions d'équipement versées</b>	0,00	0,00	0,00	0,00	0,00
<b>Total chapitre 21</b>	<b>Immobilisations corporelles</b>	0,00	0,00	0,00	0,00	0,00
<b>Total chapitre 22</b>	<b>Immobilisations reçues en affectation</b>	0,00	0,00	0,00	0,00	0,00
<b>Total chapitre 23</b>	<b>Immobilisations en cours</b>	0,00	0,00	0,00	0,00	0,00

Solde du financement (7)	Pour l'exercice		En cumulé	
<b>Recettes – Dépenses</b>	<b>C - A</b>	<b>0,00</b>	<b>D - B</b>	<b>116 430,58</b>

(1) Ouvrir une page par chapitre d'opération.

(2) Détailler les articles utilisés conformément au plan de comptes.

(3) Dépenses engagées non mandatées ou recettes justifiées non titrées.

(4) Réalisations antérieures + réalisations de l'exercice.

(5) Exceptionnellement, les comptes 20, 204, 21, 22 et 23 sont en recettes réelles en cas de réduction ou d'annulation de mandats donnant lieu à reversement.

(6) Sauf 165, 166 et 16449.

(7) Indiquer le signe algébrique.

<b>II – EXECUTION BUDGETAIRE</b>	<b>II</b>
<b>OPERATIONS D'EQUIPEMENT – DETAIL DES CHAPITRES ET ARTICLES</b>	<b>C1</b>

**OPERATIONS D'EQUIPEMENT N° : 2016001(1)**  
**LIBELLE : Déchetterie de Chauny - rénovation**

Chap./ art. (2)	Libellé	Eléments afférents à l'exercice				Pour mémoire
		Prévisions (a)	Réalisations Mandats émis (b)	Taux de réalisation (b/a)	Restes à réaliser au 31/12 (3)	Cumul des réalisations (4)
<b>DEPENSES</b>		0,00	A 0,00	0,00	0,00	B 1 598 869,97
Total chapitre 20	Immobilisations incorporelles (sauf 204)	0,00	0,00	0,00	0,00	0,00
Total chapitre 204	Subventions d'équipement versées	0,00	0,00	0,00	0,00	0,00
Total chapitre 21	Immobilisations corporelles	0,00	0,00	0,00	0,00	0,00
Total chapitre 22	Immobilisations reçues en affectation	0,00	0,00	0,00	0,00	0,00
Total chapitre 23	Immobilisations en cours	0,00	0,00	0,00	0,00	1 598 869,97
2313	Constructions	0,00	0,00		0,00	1 598 869,97

		Eléments afférents à l'exercice				Pour mémoire
Recettes (répartition) (pour information)	Libellé	Prévisions (a)	Réalisations Titres émis (b)	Taux de réalisation (b/a)	Restes à réaliser au 31/12 (3)	Cumul des réalisations (4)
<b>TOTAL RECETTES AFFECTEES (5)</b>		<b>0,00</b>	<b>C 0,00</b>	<b>0,00</b>	<b>0,00</b>	<b>D 572 315,03</b>
<b>Total chapitre 13</b>	<b>Subventions d'investissement (reçues) (sauf le 138)</b>	<b>0,00</b>	<b>0,00</b>	<b>0,00</b>	<b>0,00</b>	<b>572 315,03</b>
1311	Subv. transf. Etat et établ. nationaux	0,00	0,00		0,00	171 377,03
1313	Subv. transf. Départements	0,00	0,00		0,00	400 938,00
<b>Total chapitre 16</b>	<b>Emprunts et dettes assimilées (6)</b>	<b>0,00</b>	<b>0,00</b>	<b>0,00</b>	<b>0,00</b>	<b>0,00</b>
<b>Total chapitre 20</b>	<b>Immobilisations incorporelles (sauf 204)</b>	<b>0,00</b>	<b>0,00</b>	<b>0,00</b>	<b>0,00</b>	<b>0,00</b>
<b>Total chapitre 204</b>	<b>Subventions d'équipement versées</b>	<b>0,00</b>	<b>0,00</b>	<b>0,00</b>	<b>0,00</b>	<b>0,00</b>
<b>Total chapitre 21</b>	<b>Immobilisations corporelles</b>	<b>0,00</b>	<b>0,00</b>	<b>0,00</b>	<b>0,00</b>	<b>0,00</b>
<b>Total chapitre 22</b>	<b>Immobilisations reçues en affectation</b>	<b>0,00</b>	<b>0,00</b>	<b>0,00</b>	<b>0,00</b>	<b>0,00</b>
<b>Total chapitre 23</b>	<b>Immobilisations en cours</b>	<b>0,00</b>	<b>0,00</b>	<b>0,00</b>	<b>0,00</b>	<b>0,00</b>

Solde du financement (7)	Pour l'exercice		En cumulé	
<b>Recettes – Dépenses</b>	<b>C - A</b>	<b>0,00</b>	<b>D - B</b>	<b>-1 026 554,94</b>

(1) Ouvrir une page par chapitre d'opération.

(2) Détailler les articles utilisés conformément au plan de comptes.

(3) Dépenses engagées non mandatées ou recettes justifiées non titrées.

(4) Réalisations antérieures + réalisations de l'exercice.

(5) Exceptionnellement, les comptes 20, 204, 21, 22 et 23 sont en recettes réelles en cas de réduction ou d'annulation de mandats donnant lieu à reversement.

(6) Sauf 165, 166 et 16449.

(7) Indiquer le signe algébrique.

II - EXÉCUTION BUDGÉTAIRE						II
Dépenses de fonctionnement - Vue détaillée						D1

Chapitre / Article	Intitulé	Prévisions (a)	Émissions (b)	Annulations (c)	Réalisations nettes (d=b-c)	Solde prévisions / réalisations (a-d)
60611	Eau et assainissement	0,00	714,16	150,00	564,16	0,00
60612	Énergie - Électricité	0,00	10 969,41	6 031,87	4 937,54	0,00
60622	Carburants	0,00	11 435,68	2 674,06	8 761,62	0,00
60632	Fournitures de petit équipement	0,00	4 763,10	0,00	4 763,10	0,00
60636	Habillement et Vêtements de travail	0,00	1 691,96	0,00	1 691,96	0,00
6068	Autres matières et fournitures.	0,00	2 846,97	0,00	2 846,97	0,00
611	Contrats de prestations de services	0,00	6 171 965,38	318 710,25	5 853 255,13	0,00
61351	Matériel roulant	0,00	1 956,00	0,00	1 956,00	0,00
61358	Autres	0,00	59 471,68	3 506,80	55 964,88	0,00
61521	Terrains	0,00	9 335,16	0,00	9 335,16	0,00
615221	Bâtiments publics	0,00	13 895,37	0,00	13 895,37	0,00
615232	Réseaux	0,00	12 513,92	0,00	12 513,92	0,00
61551	Matériel roulant	0,00	1 658,92	181,19	1 477,73	0,00
61558	Autres biens mobiliers	0,00	895,12	0,00	895,12	0,00
6156	Maintenance	0,00	7 118,70	2 618,40	4 500,30	0,00
617	Études et recherches	0,00	1 380,00	0,00	1 380,00	0,00
6184	Versements à des organismes de formation	0,00	1 489,80	0,00	1 489,80	0,00
6231	Annonces et insertions	0,00	864,00	0,00	864,00	0,00
6236	Catalogues et imprimés	0,00	8 161,37	1 435,37	6 726,00	0,00
6251	Voyages, déplacements et missions	0,00	638,54	0,00	638,54	0,00
6262	Frais de télécommunications	0,00	3 050,81	116,28	2 934,53	0,00
6282	Frais de gardiennage	0,00	63,50	0,00	63,50	0,00
6288	Autres	0,00	11 229,48	531,84	10 697,64	0,00
63512	Taxes foncières	0,00	8 536,00	12,00	8 524,00	0,00
total chapitre 011	Charges à caractère général	6 284 055,00	6 346 645,03	335 968,06	6 010 676,97	273 378,03

II - EXÉCUTION BUDGÉTAIRE						II
Dépenses de fonctionnement - Vue détaillée						D1

Chapitre / Article	Intitulé	Prévisions (a)	Émissions (b)	Annulations (c)	Réalisations nettes (d=b-c)	Solde prévisions / réalisations (a-d)
6216	Personnel affecté par le GFP de rattachement	0,00	76 453,12	0,00	76 453,12	0,00
6331	Versement mobilité	0,00	1 516,94	0,00	1 516,94	0,00
6332	Cotisations versées au F.N.A.L.	0,00	1 265,01	0,00	1 265,01	0,00
6336	Cotisations au CNFPT et au centre de gestion de la fonction publique territoriale	0,00	4 300,70	0,00	4 300,70	0,00
6338	Autres impôts, taxes et versements assimilés sur rémunérations	0,00	759,02	0,00	759,02	0,00
64111	Rémunération principale	0,00	241 729,88	0,00	241 729,88	0,00
64112	Supplément familial de traitement et indemnité de résidence	0,00	657,00	0,00	657,00	0,00
64113	NBI	0,00	4 120,56	0,00	4 120,56	0,00
64118	Autres indemnités.	0,00	36 918,93	0,00	36 918,93	0,00
64131	Rémunérations	0,00	18 642,82	0,00	18 642,82	0,00
64138	Primes et autres indemnités	0,00	66,74	0,00	66,74	0,00
6451	Cotisations à l'U.R.S.S.A.F.	0,00	29 469,79	0,00	29 469,79	0,00
6453	Cotisations aux caisses de retraite	0,00	77 533,91	0,00	77 533,91	0,00
6454	Cotisations aux A.S.S.E.D.I.C	0,00	757,74	0,00	757,74	0,00
6455	Cotisations pour assurance du personnel	0,00	16 302,49	0,00	16 302,49	0,00
6475	Médecine du travail, pharmacie	0,00	420,00	0,00	420,00	0,00
6488	Autres	0,00	3 700,00	0,00	3 700,00	0,00
total chapitre 012	Charges de personnel et frais assimilés	581 000,00	514 614,65	0,00	514 614,65	66 385,35
total chapitre 014	Atténuations de produits	0,00	0,00	0,00	0,00	0,00
total chapitre 016	APA	0,00	0,00	0,00	0,00	0,00
total chapitre 017	RSA/Régularisations de RMI	0,00	0,00	0,00	0,00	0,00
65568	Autres contributions	0,00	1 387 974,92	0,00	1 387 974,92	0,00
65748	Autres personnes de droit privé	0,00	2 170,00	0,00	2 170,00	0,00
65888	Autres	0,00	1,52	0,00	1,52	0,00

II - EXÉCUTION BUDGÉTAIRE						II
Dépenses de fonctionnement - Vue détaillée						D1

Chapitre / Article	Intitulé	Prévisions (a)	Émissions (b)	Annulations (c)	Réalisations nettes (d=b-c)	Solde prévisions / réalisations (a-d)
total chapitre 65	Autres charges de gestion courante (sauf 6586)	1 390 560,00	1 390 146,44	0,00	1 390 146,44	413,56
total chapitre 6586	Frais de fonctionnement des groupes d'élus (1)	0,00	0,00	0,00	0,00	0,00
<b>Total des dépenses de gestion des services</b>		<b>8 255 615,00</b>	<b>8 251 406,12</b>	<b>335 968,06</b>	<b>7 915 438,06</b>	<b>340 176,94</b>
66111	Intérêts réglés à l'échéance	0,00	2 432,26	0,00	2 432,26	0,00
66112	Intérêts - rattachement des ICNE	0,00	537,43	639,69	-102,26	0,00
total chapitre 66	Charges financières	2 330,00	2 969,69	639,69	2 330,00	0,00
total chapitre 67	Charges spécifiques	1 000,00	0,00	0,00	0,00	1 000,00
total chapitre 68	Dotations aux provisions	0,00	0,00	0,00	0,00	0,00
<b>Total des dépenses réelles et mixtes</b>		<b>8 258 945,00</b>	<b>8 254 375,81</b>	<b>336 607,75</b>	<b>7 917 768,06</b>	<b>341 176,94</b>
<i>total chapitre 023</i>	<i>Virement à la section d'investissement</i>	<i>0,00</i>	<i>0,00</i>	<i>0,00</i>	<i>0,00</i>	<i>0,00</i>
6761	<i>Différences sur réalisations (positives) transférées en investissement</i>	<i>0,00</i>	<i>837,00</i>	<i>0,00</i>	<i>837,00</i>	<i>0,00</i>
6811	<i>Dotations aux amortissements des immobilisations incorporelles et corporelles</i>	<i>0,00</i>	<i>476 652,38</i>	<i>0,00</i>	<i>476 652,38</i>	<i>0,00</i>
<i>total chapitre 042</i>	<i>Opérations d'ordre de transfert entre sections</i>	<i>521 337,00</i>	<i>477 489,38</i>	<i>0,00</i>	<i>477 489,38</i>	<i>43 847,62</i>
<i>total chapitre 043</i>	<i>Opérations d'ordre à l'intérieur de la section de fonctionnement</i>	<i>0,00</i>	<i>0,00</i>	<i>0,00</i>	<i>0,00</i>	<i>0,00</i>
<b>Total des dépenses d'ordre de fonctionnement</b>		<b>521 337,00</b>	<b>477 489,38</b>	<b>0,00</b>	<b>477 489,38</b>	<b>43 847,62</b>
<b>Total des dépenses de fonctionnement de l'exercice</b>		<b>8 780 282,00</b>	<b>8 731 865,19</b>	<b>336 607,75</b>	<b>8 395 257,44</b>	<b>385 024,56</b>
<b>002 Résultat de fonctionnement reporté</b>		<b>0,00</b>	<b>0,00</b>	<b>0,00</b>	<b>0,00</b>	<b>0,00</b>
<b>Total des dépenses de la section de fonctionnement</b>		<b>8 780 282,00</b>	<b>8 731 865,19</b>	<b>336 607,75</b>	<b>8 395 257,44</b>	<b>385 024,56</b>

(1) Collectivités de plus de 100 000 habitants

<b>II - EXÉCUTION BUDGÉTAIRE</b>	<b>II</b>
<b>Recettes de fonctionnement - Vue détaillée</b>	<b>D2</b>

Chapitre / Article	Intitulé	Prévisions (a)	Émissions (b)	Annulations (c)	Réalisations nettes (d=b-c)	Solde prévisions / réalisations (a-d)
6419	Remboursements sur rémunérations du personnel	0,00	8 448,82	0,00	8 448,82	0,00
total chapitre 013	Atténuations de charges	2 000,00	8 448,82	0,00	8 448,82	-6 448,82
total chapitre 016	APA	0,00	0,00	0,00	0,00	0,00
total chapitre 017	RSA/Régularisations de RMI	0,00	0,00	0,00	0,00	0,00
7013	Vente de produits résiduels	0,00	401 145,94	115 662,12	285 483,82	0,00
70612	Redevance spéciale d'enlèvement des ordures	0,00	4 175,00	150,00	4 025,00	0,00
70613	Abonnement ou redevance pour enlèvement des déchets industriels et commerciaux	0,00	20 635,00	850,00	19 785,00	0,00
total chapitre 70	Produits des services, du domaine et ventes diverses	468 700,00	425 955,94	116 662,12	309 293,82	159 406,18
total chapitre 73	Impôts et taxes (sauf 731)	0,00	0,00	0,00	0,00	0,00
73118	Autres contributions directes	0,00	985,00	0,00	985,00	0,00
73133	Taxe d'enlèvement des ordures ménagères et assimilées	0,00	4 866 984,00	0,00	4 866 984,00	0,00
total chapitre 731	Fiscalité locale	4 832 551,00	4 867 969,00	0,00	4 867 969,00	-35 418,00
744	FCTVA	0,00	4 046,80	0,00	4 046,80	0,00
747888	Autres	0,00	1 082 095,67	121 405,99	960 689,68	0,00
total chapitre 74	Dotations et participations	786 000,00	1 086 142,47	121 405,99	964 736,48	-178 736,48
752	Revenus des immeubles	0,00	32 699,76	0,00	32 699,76	0,00
75822	Prise en charge du déficit du budget annexe à caractère administratif par le budget principal	0,00	2 123 265,69	0,00	2 123 265,69	0,00
75888	Autres	0,00	9 906,42	280,80	9 625,62	0,00
total chapitre 75	Autres produits de gestion courante	2 613 332,00	2 165 871,87	280,80	2 165 591,07	447 740,93
<b>Total des recettes de gestion des services</b>		<b>8 702 583,00</b>	<b>8 554 388,10</b>	<b>238 348,91</b>	<b>8 316 039,19</b>	<b>386 543,81</b>
total chapitre 76	Produits financiers	0,00	0,00	0,00	0,00	0,00
773	Mandats annulés (sur exercices antérieurs) ou atteints par la déchéance quadriennale	0,00	1 519,32	0,00	1 519,32	0,00

<b>II - EXÉCUTION BUDGÉTAIRE</b>	<b>II</b>
<b>Recettes de fonctionnement - Vue détaillée</b>	<b>D2</b>

Chapitre / Article	Intitulé	Prévisions (a)	Émissions (b)	Annulations (c)	Réalisations nettes (d=b-c)	Solde prévisions / réalisations (a-d)
775	Produits des cessions d'immobilisations	0,00	837,00	0,00	837,00	0,00
total chapitre 77	Produits spécifiques	837,00	2 356,32	0,00	2 356,32	-1 519,32
total chapitre 78	Reprises sur provisions	0,00	0,00	0,00	0,00	0,00
<b>Total des recettes réelles et mixtes</b>		<b>8 703 420,00</b>	<b>8 556 744,42</b>	<b>238 348,91</b>	<b>8 318 395,51</b>	<b>385 024,49</b>
777	<i>Recettes et quote-part des subventions d'investissement transférées au compte de résultat</i>	0,00	76 861,93	0,00	76 861,93	0,00
total chapitre 042	<i>Opérations d'ordre de transfert entre sections</i>	76 862,00	76 861,93	0,00	76 861,93	0,07
total chapitre 043	<i>Opérations d'ordre à l'intérieur de la section de fonctionnement</i>	0,00	0,00	0,00	0,00	0,00
<b>Total des recettes d'ordre de fonctionnement</b>		<b>76 862,00</b>	<b>76 861,93</b>	<b>0,00</b>	<b>76 861,93</b>	<b>0,07</b>
<b>Total des recettes de fonctionnement de l'exercice</b>		<b>8 780 282,00</b>	<b>8 633 606,35</b>	<b>238 348,91</b>	<b>8 395 257,44</b>	<b>385 024,56</b>
<b>002 Résultat de fonctionnement reporté</b>		<b>0,00</b>	<b>0,00</b>	<b>0,00</b>	<b>0,00</b>	<b>0,00</b>
<b>Total des recettes de la section de fonctionnement</b>		<b>8 780 282,00</b>	<b>8 633 606,35</b>	<b>238 348,91</b>	<b>8 395 257,44</b>	<b>385 024,56</b>

<b>III – ÉTATS FINANCIERS</b>	<b>III</b>
<b>Bilan (en euros)</b>	<b>A</b>

ACTIF	Note	Exercice N			Exercice N-1
		BRUT	amortissements, dépréciations	NET	NET
<b>ACTIF IMMOBILISÉ</b>		<b>0,00</b>	<b>0,00</b>	<b>0,00</b>	<b>0,00</b>
IMMOBILISATIONS INCORPORELLES		0,00	0,00	0,00	0,00
Subventions d'investissement versées		0,00	0,00	0,00	0,00
Autres immobilisations incorporelles		17 172,96	17 172,96	0,00	13 861,94
Immobilisations incorporelles en cours		0,00	0,00	0,00	0,00
IMMOBILISATIONS CORPORELLES		0,00	0,00	0,00	0,00
Terrains		189 002,89	1 289,20	187 713,69	188 035,99
Constructions		4 674 054,44	1 881 698,53	2 792 355,91	3 063 133,01
Réseaux et installations de voirie		0,00	0,00	0,00	0,00
Réseaux divers		0,00	0,00	0,00	0,00
Installations techniques, agencements et matériel		204 961,76	178 694,76	26 267,00	28 075,00
Immobilisations mises en concessions ou affermées		0,00	0,00	0,00	0,00
Autres		2 189 049,85	929 425,30	1 259 624,55	1 337 249,93
Immobilisations corporelles en cours		1 455 357,15	0,00	1 455 357,15	1 014 796,58
DROITS DE RETOUR RELATIFS AUX BIENS MIS A DISPOSITION OU AFFECTÉS		0,00	0,00	0,00	0,00
IMMOBILISATIONS FINANCIÈRES		0,00	0,00	0,00	0,00
<b>TOTAL ACTIF IMMOBILISÉ (I)</b>		<b>8 729 599,05</b>	<b>3 008 280,75</b>	<b>5 721 318,30</b>	<b>5 645 152,45</b>
<b>ACTIF CIRCULANT</b>		<b>0,00</b>	<b>0,00</b>	<b>0,00</b>	<b>0,00</b>
STOCKS		0,00	0,00	0,00	0,00
CRÉANCES		0,00	0,00	0,00	0,00
Créances sur des entités publiques, des organismes internationaux et la Commission européenne		329 203,96	0,00	329 203,96	130 576,34
Créances sur les redevables et comptes rattachés		1 932,80	0,00	1 932,80	2 102,80
Avances et acomptes versés par la collectivité		0,00	0,00	0,00	0,00
Créances correspondant à des opérations pour compte de tiers		0,00	0,00	0,00	0,00
Créances sur budgets annexes		84 665,40	0,00	84 665,40	0,00
Créances sur les autres débiteurs		2 125 672,89	3 240,00	2 122 432,89	2 790 443,24
CHARGES CONSTATÉES D'AVANCE		0,00	0,00	0,00	0,00

<b>III – ÉTATS FINANCIERS</b>	<b>III</b>
<b>Bilan (en euros)</b>	<b>A</b>

ACTIF	Note	Exercice N			Exercice N-1
		BRUT	amortissements, dépréciations	NET	NET
<b>TOTAL ACTIF CIRCULANT (HORS TRÉSORERIE) (II)</b>		<b>2 541 475,05</b>	<b>3 240,00</b>	<b>2 538 235,05</b>	<b>2 923 122,38</b>
<b>TRÉSORERIE</b>		<b>0,00</b>	<b>0,00</b>	<b>0,00</b>	<b>0,00</b>
VALEURS MOBILIÈRES DE PLACEMENT		0,00	0,00	0,00	0,00
DISPONIBILITÉS		0,00	0,00	0,00	0,00
AUTRES		0,00	0,00	0,00	0,00
<b>TOTAL TRÉSORERIE (III)</b>		<b>0,00</b>	<b>0,00</b>	<b>0,00</b>	<b>0,00</b>
COMPTES DE REGULARISATION (dont primes de remboursement des obligations) (IV)		0,00	0,00	0,00	0,00
ÉCARTS DE CONVERSION ACTIF (V)		0,00	0,00	0,00	0,00
<b>TOTAL GÉNÉRAL (I + II + III + IV + V)</b>		<b>11 271 074,10</b>	<b>3 011 520,75</b>	<b>8 259 553,35</b>	<b>8 568 274,83</b>

<b>III – ÉTATS FINANCIERS</b>	<b>III</b>
<b>Bilan (en euros)</b>	<b>A</b>

FONDS PROPRES ET PASSIF	Note	Exercice N	Exercice N-1
<b>FONDS PROPRES</b>		<b>0,00</b>	<b>0,00</b>
APPORTS NON RATTACHÉS A UN ACTIF DÉTERMINÉ		0,00	0,00
Dotations		335 311,31	335 311,31
Fonds globalisés		680 411,76	596 730,12
SUBVENTIONS D'INVESTISSEMENT		0,00	0,00
Rattachées à un actif amortissable		1 065 207,09	1 142 069,02
Rattachées à un actif non amortissable		15 427,38	15 427,38
NEUTRALISATIONS ET RÉGULARISATIONS		-282 911,79	-283 748,79
RÉSERVES		1 391 481,48	1 391 481,48
REPORT A NOUVEAU		0,00	0,00
RÉSULTAT DE L'EXERCICE		0,00	0,00
DROITS DU CONCÉDANT ET DE L'AFFERMANT		0,00	0,00
DROITS DE L'AFFECTANT ET DU REMETTANT		2 165 653,06	2 165 653,06
<b>TOTAL FONDS PROPRES (I)</b>		<b>5 370 580,29</b>	<b>5 362 923,58</b>
<b>PASSIF</b>		<b>0,00</b>	<b>0,00</b>
<b>PROVISIONS POUR RISQUES ET CHARGES</b>		<b>0,00</b>	<b>0,00</b>
PROVISIONS POUR RISQUES		0,00	0,00
PROVISIONS POUR CHARGES		0,00	0,00
<b>TOTAL PROVISIONS POUR RISQUES ET CHARGES (1)</b>		<b>0,00</b>	<b>0,00</b>
<b>DETTES FINANCIÈRES</b>		<b>0,00</b>	<b>0,00</b>
EMPRUNTS OBLIGATAIRES		0,00	0,00
EMPRUNTS SOUSCRITS AUPRÈS DES ÉTABLISSEMENTS DE CRÉDIT		945 537,43	1 125 639,69
DETTES FINANCIÈRES ET AUTRES EMPRUNTS		0,00	0,00
<b>TOTAL DETTES FINANCIÈRES (2)</b>		<b>945 537,43</b>	<b>1 125 639,69</b>
<b>DETTES NON FINANCIÈRES</b>		<b>0,00</b>	<b>0,00</b>
Dettes fournisseurs et comptes rattachés		284 186,49	335 956,06
Dettes fiscales et sociales		332,00	0,00
Avances et acomptes reçus		0,00	0,00
Dettes correspondant à des opérations pour compte de tiers		0,00	0,00

<b>III – ÉTATS FINANCIERS</b>	<b>III</b>
<b>Bilan (en euros)</b>	<b>A</b>

FONDS PROPRES ET PASSIF	Note	Exercice N	Exercice N-1
Fonds gérés par la collectivité		0,00	0,00
Dettes sur budgets annexes		0,00	2 098 173,57
Autres dettes non financières		400,00	0,00
PRODUITS CONSTATÉS D'AVANCE		0,00	0,00
<b>TOTAL DETTES NON FINANCIÈRES (3)</b>		<b>284 918,49</b>	<b>2 434 129,63</b>
<b>TRÉSORERIE</b>		<b>0,00</b>	<b>0,00</b>
AUTRES ÉLÉMENTS DE TRÉSORERIE PASSIVE		0,00	0,00
<b>TOTAL TRÉSORERIE (4)</b>		<b>0,00</b>	<b>0,00</b>
<b>TOTAL PASSIF (II) = (1+2+3+4)</b>		<b>1 230 455,92</b>	<b>3 559 769,32</b>
COMPTES DE RÉGULARISATION (III)		1 658 517,14	-354 418,07
ÉCARTS DE CONVERSION PASSIF (IV)		0,00	0,00
<b>TOTAL GÉNÉRAL (I+II+III+IV)</b>		<b>8 259 553,35</b>	<b>8 568 274,83</b>

<b>III – ÉTATS FINANCIERS</b>	<b>III</b>
<b>Compte de résultat (en euros)</b>	<b>B</b>

	Note	Exercice N	Exercice N-1	Variation
<b>PRODUITS DE FONCTIONNEMENT</b>		<b>0,00</b>	<b>0,00</b>	<b>0,00</b>
<b>PRODUITS SANS CONTREPARTIE DIRECTE (ou subventions et produits assimilés)</b>		<b>0,00</b>	<b>0,00</b>	<b>0,00</b>
Dotations de l'état		4 046,80	3 666,33	380,47
Participations		960 689,68	823 161,51	137 528,17
Compensations, autres attributions et autres participations		0,00	0,00	0,00
Dons et legs		0,00	0,00	0,00
Impôts et taxes		4 867 969,00	4 207 066,00	660 903,00
<b>PRODUITS AVEC CONTREPARTIE DIRECTE</b>		<b>0,00</b>	<b>0,00</b>	<b>0,00</b>
Ventes de biens ou prestations de services		309 293,82	439 109,47	-129 815,65
Produits des cessions d'actifs		837,00	0,00	837,00
Autres produits de gestion		2 167 110,39	2 728 463,64	-561 353,25
Production stockée et immobilisée		0,00	0,00	0,00
<b>AUTRES PRODUITS</b>		<b>0,00</b>	<b>0,00</b>	<b>0,00</b>
Reprises sur amortissement, dépréciations, provisions et transferts de charges		0,00	0,00	0,00
Reprises du financement rattaché à un actif		76 861,93	76 352,00	509,93
Neutralisation des amortissements, dépréciations et provisions		0,00	0,00	0,00
Neutralisation des moins-values de cession		0,00	0,00	0,00
<b>TOTAL PRODUITS DE FONCTIONNEMENT (I)</b>		<b>8 386 808,62</b>	<b>8 277 818,95</b>	<b>108 989,67</b>
<b>CHARGES DE FONCTIONNEMENT</b>		<b>0,00</b>	<b>0,00</b>	<b>0,00</b>
Achats et charges externes		6 078 606,09	5 941 225,47	137 380,62
Charges de personnel		421 871,04	444 206,85	-22 335,81
<i>Dont salaires, traitements et rémunérations diverses</i>		297 387,11	316 447,22	-19 060,11
<i>Dont charges sociales</i>		124 483,93	127 759,63	-3 275,70
Indemnités des élus (et membres du CESR)		0,00	0,00	0,00
Autres charges de fonctionnement (dont pertes sur créances irrécouvrables)		1,52	42,30	-40,78
Impôts et taxes		16 365,67	16 045,38	320,29
Dotations aux amortissements, dépréciations, provisions		476 652,38	479 743,98	-3 091,60
Valeurs nettes comptables des éléments d'actifs cédés		0,00	0,00	0,00
Neutralisation des dépréciations et provisions		0,00	0,00	0,00

<b>III – ÉTATS FINANCIERS</b>	<b>III</b>
<b>Compte de résultat (en euros)</b>	<b>B</b>

	Note	Exercice N	Exercice N-1	Variation
Neutralisation des plus-values de cession		837,00	0,00	837,00
<b>TOTAL CHARGES DE FONCTIONNEMENT (II)</b>		<b>6 994 333,70</b>	<b>6 881 263,98</b>	<b>113 069,72</b>
<b>CHARGES D'INTERVENTION</b>		<b>0,00</b>	<b>0,00</b>	<b>0,00</b>
Dispositifs d'intervention pour compte propre		2 170,00	2 544,00	-374,00
<i>Dont ménages</i>		<i>0,00</i>	<i>0,00</i>	<i>0,00</i>
<i>Dont personnes morales de droit privé</i>		<i>2 170,00</i>	<i>2 544,00</i>	<i>-374,00</i>
<i>Dont collectivités territoriales</i>		<i>0,00</i>	<i>0,00</i>	<i>0,00</i>
<i>Dont autres organismes publics</i>		<i>0,00</i>	<i>0,00</i>	<i>0,00</i>
<i>Dont établissements d'enseignement</i>		<i>0,00</i>	<i>0,00</i>	<i>0,00</i>
Charges résultant de la mise en jeu de la garantie de la collectivité		0,00	0,00	0,00
Autres charges		1 387 974,92	1 391 275,40	-3 300,48
<b>TOTAL CHARGES D'INTERVENTION (III)</b>		<b>1 390 144,92</b>	<b>1 393 819,40</b>	<b>-3 674,48</b>
<b>PRODUITS (ou CHARGES) NETS DE L'ACTIVITE (IV = I - II - III)</b>		<b>2 330,00</b>	<b>2 735,57</b>	<b>-405,57</b>
<b>PRODUITS FINANCIERS</b>		<b>0,00</b>	<b>0,00</b>	<b>0,00</b>
Produits des participations et des prêts		0,00	0,00	0,00
Produits des valeurs mobilières de placement		0,00	0,00	0,00
Produits nets sur cessions de valeurs mobilières de placement		0,00	0,00	0,00
Autres produits financiers		0,00	0,00	0,00
Reprises sur amortissements, dépréciations, provisions financières et transferts de charges		0,00	0,00	0,00
<b>TOTAL PRODUITS FINANCIERS (V)</b>		<b>0,00</b>	<b>0,00</b>	<b>0,00</b>
<b>CHARGES FINANCIERES</b>		<b>0,00</b>	<b>0,00</b>	<b>0,00</b>
Charges d'intérêts		2 330,00	2 735,57	-405,57
Charges nettes sur cessions de valeurs mobilières de placement		0,00	0,00	0,00
Autres charges financières		0,00	0,00	0,00
Dotations aux amortissements, aux dépréciations et aux provisions financières		0,00	0,00	0,00
<b>TOTAL CHARGES FINANCIERES (VI)</b>		<b>2 330,00</b>	<b>2 735,57</b>	<b>-405,57</b>
<b>PRODUITS (ou CHARGES) FINANCIERS NETS (VII = V - VI)</b>		<b>-2 330,00</b>	<b>-2 735,57</b>	<b>405,57</b>
<b>RESULTAT DE L'EXERCICE (VIII = IV + VII )</b>		<b>0,00</b>	<b>0,00</b>	<b>0,00</b>

<b>III – ÉTATS FINANCIERS</b>	<b>III</b>
<b>Compte de résultat (en euros)</b>	<b>B</b>

---

<b>III – ÉTATS FINANCIERS</b>	<b>III</b>
<b>Annexe</b>	<b>C</b>

L'annexe est une pièce jointe au compte financier unique pour les collectivités ayant recours à la certification des comptes.

Pour les autres collectivités, cet état est SANS OBJET.

<b>III – ÉTATS FINANCIERS</b>	<b>III</b>
<b>Balance des comptes</b>	<b>D</b>

Numéro de compte	Libellé du compte	Balance d'entrée		Opérations non budgétaires		Opérations budgétaires		Total		Soldes	
		Débit	Crédit	Débit	Crédit	Débit	Crédit	Débit	Crédit	Débit	Crédit
1021	Dotations	0,00	335 311,31	0,00	0,00	0,00	0,00	0,00	335 311,31	0,00	335 311,31
10222	F.C.T.V.A.	0,00	587 250,57	0,00	0,00	0,00	83 681,64	0,00	670 932,21	0,00	670 932,21
10228	Autres fonds d'investissement	0,00	9 479,55	0,00	0,00	0,00	0,00	0,00	9 479,55	0,00	9 479,55
	<b>Sous Total compte 1022</b>	<b>0,00</b>	<b>596 730,12</b>	<b>0,00</b>	<b>0,00</b>	<b>0,00</b>	<b>83 681,64</b>	<b>0,00</b>	<b>680 411,76</b>	<b>0,00</b>	<b>680 411,76</b>
1027	Mise à disposition (chez le bénéficiaire)	0,00	66 207,11	0,00	0,00	0,00	0,00	0,00	66 207,11	0,00	66 207,11
	<b>Sous Total compte 102</b>	<b>0,00</b>	<b>998 248,54</b>	<b>0,00</b>	<b>0,00</b>	<b>0,00</b>	<b>83 681,64</b>	<b>0,00</b>	<b>1 081 930,18</b>	<b>0,00</b>	<b>1 081 930,18</b>
1068	Excédents de fonctionnement capitalisés	0,00	1 391 481,48	0,00	0,00	0,00	0,00	0,00	1 391 481,48	0,00	1 391 481,48
	<b>Sous Total compte 106</b>	<b>0,00</b>	<b>1 391 481,48</b>	<b>0,00</b>	<b>0,00</b>	<b>0,00</b>	<b>0,00</b>	<b>0,00</b>	<b>1 391 481,48</b>	<b>0,00</b>	<b>1 391 481,48</b>
	<b>Sous Total compte 10</b>	<b>0,00</b>	<b>2 389 730,02</b>	<b>0,00</b>	<b>0,00</b>	<b>0,00</b>	<b>83 681,64</b>	<b>0,00</b>	<b>2 473 411,66</b>	<b>0,00</b>	<b>2 473 411,66</b>
1311	État et établissements nationaux	0,00	171 377,03	74 807,86	37 403,93	0,00	0,00	74 807,86	208 780,96	0,00	133 973,10
1312	Régions	0,00	57 098,00	0,00	0,00	0,00	0,00	0,00	57 098,00	0,00	57 098,00
1313	Départements	0,00	825 913,43	0,00	0,00	0,00	0,00	0,00	825 913,43	0,00	825 913,43
1316	Autres établissements publics locaux	0,00	193 358,75	0,00	0,00	0,00	0,00	0,00	193 358,75	0,00	193 358,75
1318	Autres	0,00	27 550,84	0,00	0,00	0,00	0,00	0,00	27 550,84	0,00	27 550,84
	<b>Sous Total compte 131</b>	<b>0,00</b>	<b>1 275 298,05</b>	<b>74 807,86</b>	<b>37 403,93</b>	<b>0,00</b>	<b>0,00</b>	<b>74 807,86</b>	<b>1 312 701,98</b>	<b>0,00</b>	<b>1 237 894,12</b>
13361	Dotation d'équipement des territoires ru	0,00	262 865,97	0,00	0,00	0,00	0,00	0,00	262 865,97	0,00	262 865,97
	<b>Sous Total compte 1336</b>	<b>0,00</b>	<b>262 865,97</b>	<b>0,00</b>	<b>0,00</b>	<b>0,00</b>	<b>0,00</b>	<b>0,00</b>	<b>262 865,97</b>	<b>0,00</b>	<b>262 865,97</b>
	<b>Sous Total compte 133</b>	<b>0,00</b>	<b>262 865,97</b>	<b>0,00</b>	<b>0,00</b>	<b>0,00</b>	<b>0,00</b>	<b>0,00</b>	<b>262 865,97</b>	<b>0,00</b>	<b>262 865,97</b>
13461	Dotation d'équipement des territoires ru	0,00	15 427,38	0,00	0,00	0,00	0,00	0,00	15 427,38	0,00	15 427,38
	<b>Sous Total compte 1346</b>	<b>0,00</b>	<b>15 427,38</b>	<b>0,00</b>	<b>0,00</b>	<b>0,00</b>	<b>0,00</b>	<b>0,00</b>	<b>15 427,38</b>	<b>0,00</b>	<b>15 427,38</b>
	<b>Sous Total compte 134</b>	<b>0,00</b>	<b>15 427,38</b>	<b>0,00</b>	<b>0,00</b>	<b>0,00</b>	<b>0,00</b>	<b>0,00</b>	<b>15 427,38</b>	<b>0,00</b>	<b>15 427,38</b>
13911	État et établissements nationaux	87 049,00	0,00	0,00	37 403,93	18 904,93	0,00	105 953,93	37 403,93	68 550,00	0,00

<b>III – ÉTATS FINANCIERS</b>	<b>III</b>
<b>Balance des comptes</b>	<b>D</b>

Numéro de compte	Libellé du compte	Balance d'entrée		Opérations non budgétaires		Opérations budgétaires		Total		Soldes	
		Débit	Crédit	Débit	Crédit	Débit	Crédit	Débit	Crédit	Débit	Crédit
13913	Départements	302 158,00	0,00	0,00	0,00	55 150,00	0,00	357 308,00	0,00	357 308,00	0,00
13918	Autres	6 888,00	0,00	0,00	0,00	2 296,00	0,00	9 184,00	0,00	9 184,00	0,00
	<b>Sous Total compte 1391</b>	<b>396 095,00</b>	<b>0,00</b>	<b>0,00</b>	<b>37 403,93</b>	<b>76 350,93</b>	<b>0,00</b>	<b>472 445,93</b>	<b>37 403,93</b>	<b>435 042,00</b>	<b>0,00</b>
139361	Dotation d'équipement des territoires ru	0,00	0,00	0,00	0,00	511,00	0,00	511,00	0,00	511,00	0,00
	<b>Sous Total compte 13936</b>	<b>0,00</b>	<b>0,00</b>	<b>0,00</b>	<b>0,00</b>	<b>511,00</b>	<b>0,00</b>	<b>511,00</b>	<b>0,00</b>	<b>511,00</b>	<b>0,00</b>
	<b>Sous Total compte 1393</b>	<b>0,00</b>	<b>0,00</b>	<b>0,00</b>	<b>0,00</b>	<b>511,00</b>	<b>0,00</b>	<b>511,00</b>	<b>0,00</b>	<b>511,00</b>	<b>0,00</b>
	<b>Sous Total compte 139</b>	<b>396 095,00</b>	<b>0,00</b>	<b>0,00</b>	<b>37 403,93</b>	<b>76 861,93</b>	<b>0,00</b>	<b>472 956,93</b>	<b>37 403,93</b>	<b>435 553,00</b>	<b>0,00</b>
	<b>Sous Total compte 13</b>	<b>396 095,00</b>	<b>1 553 591,40</b>	<b>74 807,86</b>	<b>74 807,86</b>	<b>76 861,93</b>	<b>0,00</b>	<b>547 764,79</b>	<b>1 628 399,26</b>	<b>0,00</b>	<b>1 080 634,47</b>
1641	Emprunts en euros	0,00	1 125 000,00	0,00	0,00	180 000,00	0,00	180 000,00	1 125 000,00	0,00	945 000,00
	<b>Sous Total compte 164</b>	<b>0,00</b>	<b>1 125 000,00</b>	<b>0,00</b>	<b>0,00</b>	<b>180 000,00</b>	<b>0,00</b>	<b>180 000,00</b>	<b>1 125 000,00</b>	<b>0,00</b>	<b>945 000,00</b>
16884	Intérêts courus sur emprunts auprès des	0,00	639,69	639,69	537,43	0,00	0,00	639,69	1 177,12	0,00	537,43
	<b>Sous Total compte 1688</b>	<b>0,00</b>	<b>639,69</b>	<b>639,69</b>	<b>537,43</b>	<b>0,00</b>	<b>0,00</b>	<b>639,69</b>	<b>1 177,12</b>	<b>0,00</b>	<b>537,43</b>
	<b>Sous Total compte 168</b>	<b>0,00</b>	<b>639,69</b>	<b>639,69</b>	<b>537,43</b>	<b>0,00</b>	<b>0,00</b>	<b>639,69</b>	<b>1 177,12</b>	<b>0,00</b>	<b>537,43</b>
	<b>Sous Total compte 16</b>	<b>0,00</b>	<b>1 125 639,69</b>	<b>639,69</b>	<b>537,43</b>	<b>180 000,00</b>	<b>0,00</b>	<b>180 639,69</b>	<b>1 126 177,12</b>	<b>0,00</b>	<b>945 537,43</b>
181	Compte de liaison : affectation à... (bu	0,00	2 099 445,95	0,00	0,00	0,00	0,00	0,00	2 099 445,95	0,00	2 099 445,95
	<b>Sous Total compte 18</b>	<b>0,00</b>	<b>2 099 445,95</b>	<b>0,00</b>	<b>0,00</b>	<b>0,00</b>	<b>0,00</b>	<b>0,00</b>	<b>2 099 445,95</b>	<b>0,00</b>	<b>2 099 445,95</b>
192	Plus ou moins-values sur cessions d'immo	0,00	77 987,98	0,00	0,00	0,00	837,00	0,00	78 824,98	0,00	78 824,98
193	Autres neutralisations et régularisation	361 736,77	0,00	0,00	0,00	0,00	0,00	361 736,77	0,00	361 736,77	0,00
	<b>Sous Total compte 19</b>	<b>361 736,77</b>	<b>77 987,98</b>	<b>0,00</b>	<b>0,00</b>	<b>0,00</b>	<b>837,00</b>	<b>361 736,77</b>	<b>78 824,98</b>	<b>282 911,79</b>	<b>0,00</b>
	<b>Total classe 1</b>	<b>757 831,77</b>	<b>7 246 395,04</b>	<b>75 447,55</b>	<b>75 345,29</b>	<b>256 861,93</b>	<b>84 518,64</b>	<b>1 090 141,25</b>	<b>7 406 258,97</b>	<b>797 289,77</b>	<b>7 113 407,49</b>
2031	Frais d'études	13 861,94	0,00	726,13	726,13	0,00	13 861,94	14 588,07	14 588,07	0,00	0,00
	<b>Sous Total compte 203</b>	<b>13 861,94</b>	<b>0,00</b>	<b>726,13</b>	<b>726,13</b>	<b>0,00</b>	<b>13 861,94</b>	<b>14 588,07</b>	<b>14 588,07</b>	<b>0,00</b>	<b>0,00</b>

<b>III – ÉTATS FINANCIERS</b>	<b>III</b>
<b>Balance des comptes</b>	<b>D</b>

Numéro de compte	Libellé du compte	Balance d'entrée		Opérations non budgétaires		Opérations budgétaires		Total		Soldes	
		Débit	Crédit	Débit	Crédit	Débit	Crédit	Débit	Crédit	Débit	Crédit
2051	Concessions et droits similaires	17 172,96	0,00	0,00	0,00	0,00	0,00	17 172,96	0,00	17 172,96	0,00
	<b>Sous Total compte 205</b>	<b>17 172,96</b>	<b>0,00</b>	<b>0,00</b>	<b>0,00</b>	<b>0,00</b>	<b>0,00</b>	<b>17 172,96</b>	<b>0,00</b>	<b>17 172,96</b>	<b>0,00</b>
	<b>Sous Total compte 20</b>	<b>31 034,90</b>	<b>0,00</b>	<b>726,13</b>	<b>726,13</b>	<b>0,00</b>	<b>13 861,94</b>	<b>31 761,03</b>	<b>14 588,07</b>	<b>17 172,96</b>	<b>0,00</b>
2111	Terrains nus	137 088,81	0,00	0,00	0,00	0,00	0,00	137 088,81	0,00	137 088,81	0,00
2115	Terrains bâtis	47 079,52	0,00	0,00	0,00	0,00	0,00	47 079,52	0,00	47 079,52	0,00
	<b>Sous Total compte 211</b>	<b>184 168,33</b>	<b>0,00</b>	<b>0,00</b>	<b>0,00</b>	<b>0,00</b>	<b>0,00</b>	<b>184 168,33</b>	<b>0,00</b>	<b>184 168,33</b>	<b>0,00</b>
2128	Autres agencements et aménagements	4 834,56	0,00	0,00	0,00	0,00	0,00	4 834,56	0,00	4 834,56	0,00
	<b>Sous Total compte 212</b>	<b>4 834,56</b>	<b>0,00</b>	<b>0,00</b>	<b>0,00</b>	<b>0,00</b>	<b>0,00</b>	<b>4 834,56</b>	<b>0,00</b>	<b>4 834,56</b>	<b>0,00</b>
21318	Autres bâtiments publics	3 681 906,70	0,00	0,00	0,00	0,00	0,00	3 681 906,70	0,00	3 681 906,70	0,00
	<b>Sous Total compte 2131</b>	<b>3 681 906,70</b>	<b>0,00</b>	<b>0,00</b>	<b>0,00</b>	<b>0,00</b>	<b>0,00</b>	<b>3 681 906,70</b>	<b>0,00</b>	<b>3 681 906,70</b>	<b>0,00</b>
21351	Bâtiments publics	166 865,29	0,00	0,00	0,00	0,00	0,00	166 865,29	0,00	166 865,29	0,00
	<b>Sous Total compte 2135</b>	<b>166 865,29</b>	<b>0,00</b>	<b>0,00</b>	<b>0,00</b>	<b>0,00</b>	<b>0,00</b>	<b>166 865,29</b>	<b>0,00</b>	<b>166 865,29</b>	<b>0,00</b>
2138	Autres constructions	825 282,45	0,00	0,00	0,00	0,00	0,00	825 282,45	0,00	825 282,45	0,00
	<b>Sous Total compte 213</b>	<b>4 674 054,44</b>	<b>0,00</b>	<b>0,00</b>	<b>0,00</b>	<b>0,00</b>	<b>0,00</b>	<b>4 674 054,44</b>	<b>0,00</b>	<b>4 674 054,44</b>	<b>0,00</b>
2158	Autres installations, matériel et outill	204 961,76	0,00	0,00	0,00	0,00	0,00	204 961,76	0,00	204 961,76	0,00
	<b>Sous Total compte 215</b>	<b>204 961,76</b>	<b>0,00</b>	<b>0,00</b>	<b>0,00</b>	<b>0,00</b>	<b>0,00</b>	<b>204 961,76</b>	<b>0,00</b>	<b>204 961,76</b>	<b>0,00</b>
21828	Autres matériels de transport	57 847,88	0,00	0,00	0,00	0,00	0,00	57 847,88	0,00	57 847,88	0,00
	<b>Sous Total compte 2182</b>	<b>57 847,88</b>	<b>0,00</b>	<b>0,00</b>	<b>0,00</b>	<b>0,00</b>	<b>0,00</b>	<b>57 847,88</b>	<b>0,00</b>	<b>57 847,88</b>	<b>0,00</b>
21838	Autre matériel informatique	5 395,68	0,00	0,00	0,00	2 033,60	0,00	7 429,28	0,00	7 429,28	0,00
	<b>Sous Total compte 2183</b>	<b>5 395,68</b>	<b>0,00</b>	<b>0,00</b>	<b>0,00</b>	<b>2 033,60</b>	<b>0,00</b>	<b>7 429,28</b>	<b>0,00</b>	<b>7 429,28</b>	<b>0,00</b>
21848	Autres matériels de bureau et mobiliers	1 281,06	0,00	0,00	0,00	0,00	0,00	1 281,06	0,00	1 281,06	0,00
	<b>Sous Total compte 2184</b>	<b>1 281,06</b>	<b>0,00</b>	<b>0,00</b>	<b>0,00</b>	<b>0,00</b>	<b>0,00</b>	<b>1 281,06</b>	<b>0,00</b>	<b>1 281,06</b>	<b>0,00</b>

III – ÉTATS FINANCIERS										III	
Balance des comptes										D	

Numéro de compte	Libellé du compte	Balance d'entrée		Opérations non budgétaires		Opérations budgétaires		Total		Soldes	
		Débit	Crédit	Débit	Crédit	Débit	Crédit	Débit	Crédit	Débit	Crédit
2188	Autres	1 998 405,63	0,00	0,00	0,00	124 086,00	0,00	2 122 491,63	0,00	2 122 491,63	0,00
	<b>Sous Total compte 218</b>	<b>2 062 930,25</b>	<b>0,00</b>	<b>0,00</b>	<b>0,00</b>	<b>126 119,60</b>	<b>0,00</b>	<b>2 189 049,85</b>	<b>0,00</b>	<b>2 189 049,85</b>	<b>0,00</b>
	<b>Sous Total compte 21</b>	<b>7 130 949,34</b>	<b>0,00</b>	<b>0,00</b>	<b>0,00</b>	<b>126 119,60</b>	<b>0,00</b>	<b>7 257 068,94</b>	<b>0,00</b>	<b>7 257 068,94</b>	<b>0,00</b>
2313	Constructions	63 154,59	0,00	0,00	0,00	426 698,63	0,00	489 853,22	0,00	489 853,22	0,00
2315	Installations, matériel et outillage tec	951 641,99	0,00	0,00	0,00	13 861,94	0,00	965 503,93	0,00	965 503,93	0,00
	<b>Sous Total compte 231</b>	<b>1 014 796,58</b>	<b>0,00</b>	<b>0,00</b>	<b>0,00</b>	<b>440 560,57</b>	<b>0,00</b>	<b>1 455 357,15</b>	<b>0,00</b>	<b>1 455 357,15</b>	<b>0,00</b>
	<b>Sous Total compte 23</b>	<b>1 014 796,58</b>	<b>0,00</b>	<b>0,00</b>	<b>0,00</b>	<b>440 560,57</b>	<b>0,00</b>	<b>1 455 357,15</b>	<b>0,00</b>	<b>1 455 357,15</b>	<b>0,00</b>
2805	Concessions et droits similaires, brevet	0,00	17 172,96	0,00	0,00	0,00	0,00	0,00	17 172,96	0,00	17 172,96
	<b>Sous Total compte 280</b>	<b>0,00</b>	<b>17 172,96</b>	<b>0,00</b>	<b>0,00</b>	<b>0,00</b>	<b>0,00</b>	<b>0,00</b>	<b>17 172,96</b>	<b>0,00</b>	<b>17 172,96</b>
28128	Autres agencements et aménagements	0,00	966,90	0,00	0,00	0,00	322,30	0,00	1 289,20	0,00	1 289,20
	<b>Sous Total compte 2812</b>	<b>0,00</b>	<b>966,90</b>	<b>0,00</b>	<b>0,00</b>	<b>0,00</b>	<b>322,30</b>	<b>0,00</b>	<b>1 289,20</b>	<b>0,00</b>	<b>1 289,20</b>
281318	Autres bâtiments publics	0,00	1 359 470,00	0,00	0,00	0,00	245 460,00	0,00	1 604 930,00	0,00	1 604 930,00
	<b>Sous Total compte 28131</b>	<b>0,00</b>	<b>1 359 470,00</b>	<b>0,00</b>	<b>0,00</b>	<b>0,00</b>	<b>245 460,00</b>	<b>0,00</b>	<b>1 604 930,00</b>	<b>0,00</b>	<b>1 604 930,00</b>
281351	Bâtiments publics	0,00	154 807,03	0,00	0,00	0,00	1 156,00	0,00	155 963,03	0,00	155 963,03
	<b>Sous Total compte 28135</b>	<b>0,00</b>	<b>154 807,03</b>	<b>0,00</b>	<b>0,00</b>	<b>0,00</b>	<b>1 156,00</b>	<b>0,00</b>	<b>155 963,03</b>	<b>0,00</b>	<b>155 963,03</b>
28138	Autres constructions	0,00	96 644,40	0,00	0,00	0,00	24 161,10	0,00	120 805,50	0,00	120 805,50
	<b>Sous Total compte 2813</b>	<b>0,00</b>	<b>1 610 921,43</b>	<b>0,00</b>	<b>0,00</b>	<b>0,00</b>	<b>270 777,10</b>	<b>0,00</b>	<b>1 881 698,53</b>	<b>0,00</b>	<b>1 881 698,53</b>
28158	Autres installations, matériel et outill	0,00	176 886,76	0,00	0,00	0,00	1 808,00	0,00	178 694,76	0,00	178 694,76
	<b>Sous Total compte 2815</b>	<b>0,00</b>	<b>176 886,76</b>	<b>0,00</b>	<b>0,00</b>	<b>0,00</b>	<b>1 808,00</b>	<b>0,00</b>	<b>178 694,76</b>	<b>0,00</b>	<b>178 694,76</b>
281828	Autres matériels de transport	0,00	39 028,39	0,00	0,00	0,00	5 542,00	0,00	44 570,39	0,00	44 570,39
	<b>Sous Total compte 28182</b>	<b>0,00</b>	<b>39 028,39</b>	<b>0,00</b>	<b>0,00</b>	<b>0,00</b>	<b>5 542,00</b>	<b>0,00</b>	<b>44 570,39</b>	<b>0,00</b>	<b>44 570,39</b>
281838	Autre matériel informatique	0,00	4 841,68	0,00	0,00	0,00	825,00	0,00	5 666,68	0,00	5 666,68

<b>III – ÉTATS FINANCIERS</b>	<b>III</b>
<b>Balance des comptes</b>	<b>D</b>

Numéro de compte	Libellé du compte	Balance d'entrée		Opérations non budgétaires		Opérations budgétaires		Total		Soldes	
		Débit	Crédit	Débit	Crédit	Débit	Crédit	Débit	Crédit	Débit	Crédit
	<b>Sous Total compte 28183</b>	0,00	4 841,68	0,00	0,00	0,00	825,00	0,00	5 666,68	0,00	5 666,68
281848	Autres matériels de bureau et mobiliers	0,00	1 281,06	0,00	0,00	0,00	0,00	0,00	1 281,06	0,00	1 281,06
	<b>Sous Total compte 28184</b>	0,00	1 281,06	0,00	0,00	0,00	0,00	0,00	1 281,06	0,00	1 281,06
28188	Autres	0,00	680 529,19	0,00	0,00	0,00	197 377,98	0,00	877 907,17	0,00	877 907,17
	<b>Sous Total compte 2818</b>	0,00	725 680,32	0,00	0,00	0,00	203 744,98	0,00	929 425,30	0,00	929 425,30
	<b>Sous Total compte 281</b>	0,00	2 514 455,41	0,00	0,00	0,00	476 652,38	0,00	2 991 107,79	0,00	2 991 107,79
	<b>Sous Total compte 28</b>	0,00	2 531 628,37	0,00	0,00	0,00	476 652,38	0,00	3 008 280,75	0,00	3 008 280,75
	<b>Total classe 2</b>	<b>8 176 780,82</b>	<b>2 531 628,37</b>	<b>726,13</b>	<b>726,13</b>	<b>566 680,17</b>	<b>490 514,32</b>	<b>8 744 187,12</b>	<b>3 022 868,82</b>	<b>8 729 599,05</b>	<b>3 008 280,75</b>
4011	Fournisseurs	0,00	0,00	6 055 144,60	6 055 144,60	0,00	0,00	6 055 144,60	6 055 144,60	0,00	0,00
	<b>Sous Total compte 401</b>	0,00	0,00	6 055 144,60	6 055 144,60	0,00	0,00	6 055 144,60	6 055 144,60	0,00	0,00
4041	Fournisseurs d'immobilisations	0,00	0,00	552 818,23	552 818,23	0,00	0,00	552 818,23	552 818,23	0,00	0,00
40471	Fournisseurs d'immobilisations - Retenue	0,00	0,00	0,00	939,00	0,00	0,00	0,00	939,00	0,00	939,00
	<b>Sous Total compte 4047</b>	0,00	0,00	0,00	939,00	0,00	0,00	0,00	939,00	0,00	939,00
	<b>Sous Total compte 404</b>	0,00	0,00	552 818,23	553 757,23	0,00	0,00	552 818,23	553 757,23	0,00	939,00
408	Fournisseurs - Factures non parvenues	0,00	335 956,06	335 956,06	283 247,49	0,00	0,00	335 956,06	619 203,55	0,00	283 247,49
	<b>Sous Total compte 40</b>	0,00	335 956,06	6 943 918,89	6 892 149,32	0,00	0,00	6 943 918,89	7 228 105,38	0,00	284 186,49
411	Redevables	1 084,30	0,00	14 318,04	14 588,04	0,00	0,00	15 402,34	14 588,04	814,30	0,00
414	Locataires-acquéreurs et locataires	0,00	0,00	32 699,76	32 699,76	0,00	0,00	32 699,76	32 699,76	0,00	0,00
4161	Créances douteuses	18,50	0,00	270,00	270,00	0,00	0,00	288,50	270,00	18,50	0,00
	<b>Sous Total compte 416</b>	18,50	0,00	270,00	270,00	0,00	0,00	288,50	270,00	18,50	0,00
4181	Redevables - Produits non encore facturé	1 000,00	0,00	1 100,00	1 000,00	0,00	0,00	2 100,00	1 000,00	1 100,00	0,00
	<b>Sous Total compte 418</b>	1 000,00	0,00	1 100,00	1 000,00	0,00	0,00	2 100,00	1 000,00	1 100,00	0,00

<b>III – ÉTATS FINANCIERS</b>	<b>III</b>
<b>Balance des comptes</b>	<b>D</b>

Numéro de compte	Libellé du compte	Balance d'entrée		Opérations non budgétaires		Opérations budgétaires		Total		Soldes	
		Débit	Crédit	Débit	Crédit	Débit	Crédit	Débit	Crédit	Débit	Crédit
	<b>Sous Total compte 41</b>	<b>2 102,80</b>	<b>0,00</b>	<b>48 387,80</b>	<b>48 557,80</b>	<b>0,00</b>	<b>0,00</b>	<b>50 490,60</b>	<b>48 557,80</b>	<b>1 932,80</b>	<b>0,00</b>
421	Personnel - Rémunérations dues	0,00	0,00	241 281,71	241 281,71	0,00	0,00	241 281,71	241 281,71	0,00	0,00
425	Personnel - Avances et acomptes	0,00	0,00	2 441,67	2 441,67	0,00	0,00	2 441,67	2 441,67	0,00	0,00
427	Personnel - Oppositions	0,00	0,00	2 529,21	2 529,21	0,00	0,00	2 529,21	2 529,21	0,00	0,00
	<b>Sous Total compte 42</b>	<b>0,00</b>	<b>0,00</b>	<b>246 252,59</b>	<b>246 252,59</b>	<b>0,00</b>	<b>0,00</b>	<b>246 252,59</b>	<b>246 252,59</b>	<b>0,00</b>	<b>0,00</b>
431	Sécurité sociale	0,00	0,00	77 288,24	77 288,24	0,00	0,00	77 288,24	77 288,24	0,00	0,00
437	Autres organismes sociaux	0,00	0,00	106 932,36	106 932,36	0,00	0,00	106 932,36	106 932,36	0,00	0,00
4386	Autres charges à payer	0,00	0,00	0,00	320,00	0,00	0,00	0,00	320,00	0,00	320,00
	<b>Sous Total compte 438</b>	<b>0,00</b>	<b>0,00</b>	<b>0,00</b>	<b>320,00</b>	<b>0,00</b>	<b>0,00</b>	<b>0,00</b>	<b>320,00</b>	<b>0,00</b>	<b>320,00</b>
	<b>Sous Total compte 43</b>	<b>0,00</b>	<b>0,00</b>	<b>184 220,60</b>	<b>184 540,60</b>	<b>0,00</b>	<b>0,00</b>	<b>184 220,60</b>	<b>184 540,60</b>	<b>0,00</b>	<b>320,00</b>
4411	Subventions à recevoir - Amiable	9 170,35	0,00	0,00	9 170,35	0,00	0,00	9 170,35	9 170,35	0,00	0,00
4416	Subventions à recevoir - Contentieux	0,00	0,00	9 170,35	0,00	0,00	0,00	9 170,35	0,00	9 170,35	0,00
	<b>Sous Total compte 441</b>	<b>9 170,35</b>	<b>0,00</b>	<b>9 170,35</b>	<b>9 170,35</b>	<b>0,00</b>	<b>0,00</b>	<b>18 340,70</b>	<b>9 170,35</b>	<b>9 170,35</b>	<b>0,00</b>
4421	Prélèvement à la source - Impôt sur le r	0,00	0,00	2 638,26	2 638,26	0,00	0,00	2 638,26	2 638,26	0,00	0,00
	<b>Sous Total compte 442</b>	<b>0,00</b>	<b>0,00</b>	<b>2 638,26</b>	<b>2 638,26</b>	<b>0,00</b>	<b>0,00</b>	<b>2 638,26</b>	<b>2 638,26</b>	<b>0,00</b>	<b>0,00</b>
44351	Dépenses	0,00	0,00	76 453,12	76 453,12	0,00	0,00	76 453,12	76 453,12	0,00	0,00
	<b>Sous Total compte 4435</b>	<b>0,00</b>	<b>0,00</b>	<b>76 453,12</b>	<b>76 453,12</b>	<b>0,00</b>	<b>0,00</b>	<b>76 453,12</b>	<b>76 453,12</b>	<b>0,00</b>	<b>0,00</b>
	<b>Sous Total compte 443</b>	<b>0,00</b>	<b>0,00</b>	<b>76 453,12</b>	<b>76 453,12</b>	<b>0,00</b>	<b>0,00</b>	<b>76 453,12</b>	<b>76 453,12</b>	<b>0,00</b>	<b>0,00</b>
447	Autres impôts, taxes et versements assim	0,00	0,00	7 841,67	7 841,67	0,00	0,00	7 841,67	7 841,67	0,00	0,00
4486	Autres charges à payer	0,00	0,00	0,00	12,00	0,00	0,00	0,00	12,00	0,00	12,00
4487	Produits à recevoir	121 405,99	0,00	320 033,61	121 405,99	0,00	0,00	441 439,60	121 405,99	320 033,61	0,00
	<b>Sous Total compte 448</b>	<b>121 405,99</b>	<b>0,00</b>	<b>320 033,61</b>	<b>121 417,99</b>	<b>0,00</b>	<b>0,00</b>	<b>441 439,60</b>	<b>121 417,99</b>	<b>320 021,61</b>	<b>0,00</b>

III – ÉTATS FINANCIERS										III	
Balance des comptes										D	

Numéro de compte	Libellé du compte	Balance d'entrée		Opérations non budgétaires		Opérations budgétaires		Total		Soldes	
		Débit	Crédit	Débit	Crédit	Débit	Crédit	Débit	Crédit	Débit	Crédit
	<b>Sous Total compte 44</b>	<b>130 576,34</b>	<b>0,00</b>	<b>416 137,01</b>	<b>217 521,39</b>	<b>0,00</b>	<b>0,00</b>	<b>546 713,35</b>	<b>217 521,39</b>	<b>329 191,96</b>	<b>0,00</b>
451002	Compte de rattachement avec... (à subdiv)	0,00	2 098 173,57	10 891 914,83	8 709 075,86	0,00	0,00	10 891 914,83	10 807 249,43	84 665,40	0,00
	<b>Sous Total compte 451</b>	<b>0,00</b>	<b>2 098 173,57</b>	<b>10 891 914,83</b>	<b>8 709 075,86</b>	<b>0,00</b>	<b>0,00</b>	<b>10 891 914,83</b>	<b>10 807 249,43</b>	<b>84 665,40</b>	<b>0,00</b>
	<b>Sous Total compte 45</b>	<b>0,00</b>	<b>2 098 173,57</b>	<b>10 891 914,83</b>	<b>8 709 075,86</b>	<b>0,00</b>	<b>0,00</b>	<b>10 891 914,83</b>	<b>10 807 249,43</b>	<b>84 665,40</b>	<b>0,00</b>
4621	Créances sur cessions d'immobilisations	0,00	0,00	837,00	837,00	0,00	0,00	837,00	837,00	0,00	0,00
	<b>Sous Total compte 462</b>	<b>0,00</b>	<b>0,00</b>	<b>837,00</b>	<b>837,00</b>	<b>0,00</b>	<b>0,00</b>	<b>837,00</b>	<b>837,00</b>	<b>0,00</b>	<b>0,00</b>
46711	Autres comptes créditeurs	0,00	0,00	1 394 503,46	1 394 503,46	0,00	0,00	1 394 503,46	1 394 503,46	0,00	0,00
	<b>Sous Total compte 4671</b>	<b>0,00</b>	<b>0,00</b>	<b>1 394 503,46</b>	<b>1 394 503,46</b>	<b>0,00</b>	<b>0,00</b>	<b>1 394 503,46</b>	<b>1 394 503,46</b>	<b>0,00</b>	<b>0,00</b>
46721	Débiteurs divers - Amiable	2 676 799,52	0,00	2 126 018,55	2 678 366,78	0,00	0,00	4 802 818,07	2 678 366,78	2 124 451,29	0,00
46726	Débiteurs divers - Contentieux	1 221,60	0,00	0,00	0,00	0,00	0,00	1 221,60	0,00	1 221,60	0,00
	<b>Sous Total compte 4672</b>	<b>2 678 021,12</b>	<b>0,00</b>	<b>2 126 018,55</b>	<b>2 678 366,78</b>	<b>0,00</b>	<b>0,00</b>	<b>4 804 039,67</b>	<b>2 678 366,78</b>	<b>2 125 672,89</b>	<b>0,00</b>
46752	Mandataire - Opérations déléguées - Rece	0,00	0,00	2 262,25	2 262,25	0,00	0,00	2 262,25	2 262,25	0,00	0,00
	<b>Sous Total compte 4675</b>	<b>0,00</b>	<b>0,00</b>	<b>2 262,25</b>	<b>2 262,25</b>	<b>0,00</b>	<b>0,00</b>	<b>2 262,25</b>	<b>2 262,25</b>	<b>0,00</b>	<b>0,00</b>
	<b>Sous Total compte 467</b>	<b>2 678 021,12</b>	<b>0,00</b>	<b>3 522 784,26</b>	<b>4 075 132,49</b>	<b>0,00</b>	<b>0,00</b>	<b>6 200 805,38</b>	<b>4 075 132,49</b>	<b>2 125 672,89</b>	<b>0,00</b>
4686	Charges à payer	0,00	0,00	0,00	400,00	0,00	0,00	0,00	400,00	0,00	400,00
4687	Produits à recevoir	115 662,12	0,00	0,00	115 662,12	0,00	0,00	115 662,12	115 662,12	0,00	0,00
	<b>Sous Total compte 468</b>	<b>115 662,12</b>	<b>0,00</b>	<b>0,00</b>	<b>116 062,12</b>	<b>0,00</b>	<b>0,00</b>	<b>115 662,12</b>	<b>116 062,12</b>	<b>0,00</b>	<b>400,00</b>
	<b>Sous Total compte 46</b>	<b>2 793 683,24</b>	<b>0,00</b>	<b>3 523 621,26</b>	<b>4 192 031,61</b>	<b>0,00</b>	<b>0,00</b>	<b>6 317 304,50</b>	<b>4 192 031,61</b>	<b>2 125 272,89</b>	<b>0,00</b>
4711	Versements des régisseurs	0,00	0,00	23 440,00	23 440,00	0,00	0,00	23 440,00	23 440,00	0,00	0,00
47131	Versements sur contributions directes	354 048,00	0,00	3 354 035,00	3 708 083,00	0,00	0,00	3 708 083,00	3 708 083,00	0,00	0,00
47138	Autres	370,07	0,00	3 108 953,79	3 109 655,86	0,00	0,00	3 109 323,86	3 109 655,86	0,00	332,00
	<b>Sous Total compte 4713</b>	<b>354 418,07</b>	<b>0,00</b>	<b>6 462 988,79</b>	<b>6 817 738,86</b>	<b>0,00</b>	<b>0,00</b>	<b>6 817 406,86</b>	<b>6 817 738,86</b>	<b>0,00</b>	<b>332,00</b>

<b>III – ÉTATS FINANCIERS</b>	<b>III</b>
<b>Balance des comptes</b>	<b>D</b>

Numéro de compte	Libellé du compte	Balance d'entrée		Opérations non budgétaires		Opérations budgétaires		Total		Soldes	
		Débit	Crédit	Débit	Crédit	Débit	Crédit	Débit	Crédit	Débit	Crédit
47171	Recettes relevé BDF - hors Héra	0,00	0,00	12 684,45	12 684,45	0,00	0,00	12 684,45	12 684,45	0,00	0,00
	<b>Sous Total compte 4717</b>	<b>0,00</b>	<b>0,00</b>	<b>12 684,45</b>	<b>12 684,45</b>	<b>0,00</b>	<b>0,00</b>	<b>12 684,45</b>	<b>12 684,45</b>	<b>0,00</b>	<b>0,00</b>
4718	Autres recettes à régulariser	0,00	0,00	8 797,21	1 666 982,35	0,00	0,00	8 797,21	1 666 982,35	0,00	1 658 185,14
	<b>Sous Total compte 471</b>	<b>354 418,07</b>	<b>0,00</b>	<b>6 507 910,45</b>	<b>8 520 845,66</b>	<b>0,00</b>	<b>0,00</b>	<b>6 862 328,52</b>	<b>8 520 845,66</b>	<b>0,00</b>	<b>1 658 517,14</b>
47211	Remboursement d'annuités d'emprunt	0,00	0,00	182 432,26	182 432,26	0,00	0,00	182 432,26	182 432,26	0,00	0,00
47218	Autres dépenses	0,00	0,00	8 866,20	8 866,20	0,00	0,00	8 866,20	8 866,20	0,00	0,00
	<b>Sous Total compte 4721</b>	<b>0,00</b>	<b>0,00</b>	<b>191 298,46</b>	<b>191 298,46</b>	<b>0,00</b>	<b>0,00</b>	<b>191 298,46</b>	<b>191 298,46</b>	<b>0,00</b>	<b>0,00</b>
4728	Autres dépenses à régulariser	0,00	0,00	7 339,00	7 339,00	0,00	0,00	7 339,00	7 339,00	0,00	0,00
	<b>Sous Total compte 472</b>	<b>0,00</b>	<b>0,00</b>	<b>198 637,46</b>	<b>198 637,46</b>	<b>0,00</b>	<b>0,00</b>	<b>198 637,46</b>	<b>198 637,46</b>	<b>0,00</b>	<b>0,00</b>
	<b>Sous Total compte 47</b>	<b>354 418,07</b>	<b>0,00</b>	<b>6 706 547,91</b>	<b>8 719 483,12</b>	<b>0,00</b>	<b>0,00</b>	<b>7 060 965,98</b>	<b>8 719 483,12</b>	<b>0,00</b>	<b>1 658 517,14</b>
4962	Dépréciations des comptes de débiteurs d	0,00	3 240,00	0,00	0,00	0,00	0,00	0,00	3 240,00	0,00	3 240,00
	<b>Sous Total compte 496</b>	<b>0,00</b>	<b>3 240,00</b>	<b>0,00</b>	<b>0,00</b>	<b>0,00</b>	<b>0,00</b>	<b>0,00</b>	<b>3 240,00</b>	<b>0,00</b>	<b>3 240,00</b>
	<b>Sous Total compte 49</b>	<b>0,00</b>	<b>3 240,00</b>	<b>0,00</b>	<b>0,00</b>	<b>0,00</b>	<b>0,00</b>	<b>0,00</b>	<b>3 240,00</b>	<b>0,00</b>	<b>3 240,00</b>
	<b>Total classe 4</b>	<b>3 280 780,45</b>	<b>2 437 369,63</b>	<b>28 961 000,89</b>	<b>29 209 612,29</b>	<b>0,00</b>	<b>0,00</b>	<b>32 241 781,34</b>	<b>31 646 981,92</b>	<b>2 541 475,05</b>	<b>1 946 675,63</b>
580	Opérations d'ordre budgétaires	0,00	0,00	568 213,25	568 213,25	0,00	0,00	568 213,25	568 213,25	0,00	0,00
	<b>Sous Total compte 58</b>	<b>0,00</b>	<b>0,00</b>	<b>568 213,25</b>	<b>568 213,25</b>	<b>0,00</b>	<b>0,00</b>	<b>568 213,25</b>	<b>568 213,25</b>	<b>0,00</b>	<b>0,00</b>
	<b>Total classe 5</b>	<b>0,00</b>	<b>0,00</b>	<b>568 213,25</b>	<b>568 213,25</b>	<b>0,00</b>	<b>0,00</b>	<b>568 213,25</b>	<b>568 213,25</b>	<b>0,00</b>	<b>0,00</b>
60611	Eau et assainissement	0,00	0,00	0,00	0,00	714,16	150,00	714,16	150,00	564,16	0,00
60612	Énergie - Électricité	0,00	0,00	0,00	0,00	10 969,41	6 031,87	10 969,41	6 031,87	4 937,54	0,00
	<b>Sous Total compte 6061</b>	<b>0,00</b>	<b>0,00</b>	<b>0,00</b>	<b>0,00</b>	<b>11 683,57</b>	<b>6 181,87</b>	<b>11 683,57</b>	<b>6 181,87</b>	<b>5 501,70</b>	<b>0,00</b>
60622	Carburants	0,00	0,00	0,00	0,00	11 435,68	2 674,06	11 435,68	2 674,06	8 761,62	0,00
	<b>Sous Total compte 6062</b>	<b>0,00</b>	<b>0,00</b>	<b>0,00</b>	<b>0,00</b>	<b>11 435,68</b>	<b>2 674,06</b>	<b>11 435,68</b>	<b>2 674,06</b>	<b>8 761,62</b>	<b>0,00</b>

<b>III – ÉTATS FINANCIERS</b>	<b>III</b>
<b>Balance des comptes</b>	<b>D</b>

Numéro de compte	Libellé du compte	Balance d'entrée		Opérations non budgétaires		Opérations budgétaires		Total		Soldes	
		Débit	Crédit	Débit	Crédit	Débit	Crédit	Débit	Crédit	Débit	Crédit
60632	Fournitures de petit équipement	0,00	0,00	0,00	0,00	4 763,10	0,00	4 763,10	0,00	4 763,10	0,00
60636	Habillement et Vêtements de travail	0,00	0,00	0,00	0,00	1 691,96	0,00	1 691,96	0,00	1 691,96	0,00
	<b>Sous Total compte 6063</b>	<b>0,00</b>	<b>0,00</b>	<b>0,00</b>	<b>0,00</b>	<b>6 455,06</b>	<b>0,00</b>	<b>6 455,06</b>	<b>0,00</b>	<b>6 455,06</b>	<b>0,00</b>
6068	Autres matières et fournitures.	0,00	0,00	0,00	0,00	2 846,97	0,00	2 846,97	0,00	2 846,97	0,00
	<b>Sous Total compte 606</b>	<b>0,00</b>	<b>0,00</b>	<b>0,00</b>	<b>0,00</b>	<b>32 421,28</b>	<b>8 855,93</b>	<b>32 421,28</b>	<b>8 855,93</b>	<b>23 565,35</b>	<b>0,00</b>
	<b>Sous Total compte 60</b>	<b>0,00</b>	<b>0,00</b>	<b>0,00</b>	<b>0,00</b>	<b>32 421,28</b>	<b>8 855,93</b>	<b>32 421,28</b>	<b>8 855,93</b>	<b>23 565,35</b>	<b>0,00</b>
611	Contrats de prestations de services	0,00	0,00	0,00	0,00	6 171 965,38	318 710,25	6 171 965,38	318 710,25	5 853 255,13	0,00
61351	Matériel roulant	0,00	0,00	0,00	0,00	1 956,00	0,00	1 956,00	0,00	1 956,00	0,00
61358	Autres	0,00	0,00	0,00	0,00	59 471,68	3 506,80	59 471,68	3 506,80	55 964,88	0,00
	<b>Sous Total compte 6135</b>	<b>0,00</b>	<b>0,00</b>	<b>0,00</b>	<b>0,00</b>	<b>61 427,68</b>	<b>3 506,80</b>	<b>61 427,68</b>	<b>3 506,80</b>	<b>57 920,88</b>	<b>0,00</b>
	<b>Sous Total compte 613</b>	<b>0,00</b>	<b>0,00</b>	<b>0,00</b>	<b>0,00</b>	<b>61 427,68</b>	<b>3 506,80</b>	<b>61 427,68</b>	<b>3 506,80</b>	<b>57 920,88</b>	<b>0,00</b>
61521	Terrains	0,00	0,00	0,00	0,00	9 335,16	0,00	9 335,16	0,00	9 335,16	0,00
615221	Bâtiments publics	0,00	0,00	0,00	0,00	13 895,37	0,00	13 895,37	0,00	13 895,37	0,00
	<b>Sous Total compte 61522</b>	<b>0,00</b>	<b>0,00</b>	<b>0,00</b>	<b>0,00</b>	<b>13 895,37</b>	<b>0,00</b>	<b>13 895,37</b>	<b>0,00</b>	<b>13 895,37</b>	<b>0,00</b>
615232	Réseaux	0,00	0,00	0,00	0,00	12 513,92	0,00	12 513,92	0,00	12 513,92	0,00
	<b>Sous Total compte 61523</b>	<b>0,00</b>	<b>0,00</b>	<b>0,00</b>	<b>0,00</b>	<b>12 513,92</b>	<b>0,00</b>	<b>12 513,92</b>	<b>0,00</b>	<b>12 513,92</b>	<b>0,00</b>
	<b>Sous Total compte 6152</b>	<b>0,00</b>	<b>0,00</b>	<b>0,00</b>	<b>0,00</b>	<b>35 744,45</b>	<b>0,00</b>	<b>35 744,45</b>	<b>0,00</b>	<b>35 744,45</b>	<b>0,00</b>
61551	Matériel roulant	0,00	0,00	0,00	0,00	1 658,92	181,19	1 658,92	181,19	1 477,73	0,00
61558	Autres biens mobiliers	0,00	0,00	0,00	0,00	895,12	0,00	895,12	0,00	895,12	0,00
	<b>Sous Total compte 6155</b>	<b>0,00</b>	<b>0,00</b>	<b>0,00</b>	<b>0,00</b>	<b>2 554,04</b>	<b>181,19</b>	<b>2 554,04</b>	<b>181,19</b>	<b>2 372,85</b>	<b>0,00</b>
6156	Maintenance	0,00	0,00	0,00	0,00	7 118,70	2 618,40	7 118,70	2 618,40	4 500,30	0,00
	<b>Sous Total compte 615</b>	<b>0,00</b>	<b>0,00</b>	<b>0,00</b>	<b>0,00</b>	<b>45 417,19</b>	<b>2 799,59</b>	<b>45 417,19</b>	<b>2 799,59</b>	<b>42 617,60</b>	<b>0,00</b>

<b>III – ÉTATS FINANCIERS</b>	<b>III</b>
<b>Balance des comptes</b>	<b>D</b>

Numéro de compte	Libellé du compte	Balance d'entrée		Opérations non budgétaires		Opérations budgétaires		Total		Soldes	
		Débit	Crédit	Débit	Crédit	Débit	Crédit	Débit	Crédit	Débit	Crédit
617	Études et recherches	0,00	0,00	0,00	0,00	1 380,00	0,00	1 380,00	0,00	1 380,00	0,00
6184	Versements à des organismes de formation	0,00	0,00	0,00	0,00	1 489,80	0,00	1 489,80	0,00	1 489,80	0,00
	<b>Sous Total compte 618</b>	<b>0,00</b>	<b>0,00</b>	<b>0,00</b>	<b>0,00</b>	<b>1 489,80</b>	<b>0,00</b>	<b>1 489,80</b>	<b>0,00</b>	<b>1 489,80</b>	<b>0,00</b>
	<b>Sous Total compte 61</b>	<b>0,00</b>	<b>0,00</b>	<b>0,00</b>	<b>0,00</b>	<b>6 281 680,05</b>	<b>325 016,64</b>	<b>6 281 680,05</b>	<b>325 016,64</b>	<b>5 956 663,41</b>	<b>0,00</b>
6216	Personnel affecté par le GFP de rattaché	0,00	0,00	0,00	0,00	76 453,12	0,00	76 453,12	0,00	76 453,12	0,00
	<b>Sous Total compte 621</b>	<b>0,00</b>	<b>0,00</b>	<b>0,00</b>	<b>0,00</b>	<b>76 453,12</b>	<b>0,00</b>	<b>76 453,12</b>	<b>0,00</b>	<b>76 453,12</b>	<b>0,00</b>
6231	Annonces et insertions	0,00	0,00	0,00	0,00	864,00	0,00	864,00	0,00	864,00	0,00
6236	Catalogues et imprimés	0,00	0,00	0,00	0,00	8 161,37	1 435,37	8 161,37	1 435,37	6 726,00	0,00
	<b>Sous Total compte 623</b>	<b>0,00</b>	<b>0,00</b>	<b>0,00</b>	<b>0,00</b>	<b>9 025,37</b>	<b>1 435,37</b>	<b>9 025,37</b>	<b>1 435,37</b>	<b>7 590,00</b>	<b>0,00</b>
6251	Voyages, déplacements et missions	0,00	0,00	0,00	0,00	638,54	0,00	638,54	0,00	638,54	0,00
	<b>Sous Total compte 625</b>	<b>0,00</b>	<b>0,00</b>	<b>0,00</b>	<b>0,00</b>	<b>638,54</b>	<b>0,00</b>	<b>638,54</b>	<b>0,00</b>	<b>638,54</b>	<b>0,00</b>
6262	Frais de télécommunications	0,00	0,00	0,00	0,00	3 050,81	116,28	3 050,81	116,28	2 934,53	0,00
	<b>Sous Total compte 626</b>	<b>0,00</b>	<b>0,00</b>	<b>0,00</b>	<b>0,00</b>	<b>3 050,81</b>	<b>116,28</b>	<b>3 050,81</b>	<b>116,28</b>	<b>2 934,53</b>	<b>0,00</b>
6282	Frais de gardiennage	0,00	0,00	0,00	0,00	63,50	0,00	63,50	0,00	63,50	0,00
6288	Autres	0,00	0,00	0,00	0,00	11 229,48	531,84	11 229,48	531,84	10 697,64	0,00
	<b>Sous Total compte 628</b>	<b>0,00</b>	<b>0,00</b>	<b>0,00</b>	<b>0,00</b>	<b>11 292,98</b>	<b>531,84</b>	<b>11 292,98</b>	<b>531,84</b>	<b>10 761,14</b>	<b>0,00</b>
	<b>Sous Total compte 62</b>	<b>0,00</b>	<b>0,00</b>	<b>0,00</b>	<b>0,00</b>	<b>100 460,82</b>	<b>2 083,49</b>	<b>100 460,82</b>	<b>2 083,49</b>	<b>98 377,33</b>	<b>0,00</b>
6331	Versement mobilité	0,00	0,00	0,00	0,00	1 516,94	0,00	1 516,94	0,00	1 516,94	0,00
6332	Cotisations versées au F.N.A.L.	0,00	0,00	0,00	0,00	1 265,01	0,00	1 265,01	0,00	1 265,01	0,00
6336	Cotisations au CNFPT et au centre de ges	0,00	0,00	0,00	0,00	4 300,70	0,00	4 300,70	0,00	4 300,70	0,00
6338	Autres impôts, taxes et versements assim	0,00	0,00	0,00	0,00	759,02	0,00	759,02	0,00	759,02	0,00
	<b>Sous Total compte 633</b>	<b>0,00</b>	<b>0,00</b>	<b>0,00</b>	<b>0,00</b>	<b>7 841,67</b>	<b>0,00</b>	<b>7 841,67</b>	<b>0,00</b>	<b>7 841,67</b>	<b>0,00</b>

III – ÉTATS FINANCIERS										III	
Balance des comptes										D	

Numéro de compte	Libellé du compte	Balance d'entrée		Opérations non budgétaires		Opérations budgétaires		Total		Soldes	
		Débit	Crédit	Débit	Crédit	Débit	Crédit	Débit	Crédit	Débit	Crédit
63512	Taxes foncières	0,00	0,00	0,00	0,00	8 536,00	12,00	8 536,00	12,00	8 524,00	0,00
	<b>Sous Total compte 6351</b>	<b>0,00</b>	<b>0,00</b>	<b>0,00</b>	<b>0,00</b>	<b>8 536,00</b>	<b>12,00</b>	<b>8 536,00</b>	<b>12,00</b>	<b>8 524,00</b>	<b>0,00</b>
	<b>Sous Total compte 635</b>	<b>0,00</b>	<b>0,00</b>	<b>0,00</b>	<b>0,00</b>	<b>8 536,00</b>	<b>12,00</b>	<b>8 536,00</b>	<b>12,00</b>	<b>8 524,00</b>	<b>0,00</b>
	<b>Sous Total compte 63</b>	<b>0,00</b>	<b>0,00</b>	<b>0,00</b>	<b>0,00</b>	<b>16 377,67</b>	<b>12,00</b>	<b>16 377,67</b>	<b>12,00</b>	<b>16 365,67</b>	<b>0,00</b>
64111	Rémunération principale	0,00	0,00	0,00	0,00	241 729,88	0,00	241 729,88	0,00	241 729,88	0,00
64112	Supplément familial de traitement et ind	0,00	0,00	0,00	0,00	657,00	0,00	657,00	0,00	657,00	0,00
64113	NBI	0,00	0,00	0,00	0,00	4 120,56	0,00	4 120,56	0,00	4 120,56	0,00
64118	Autres indemnités.	0,00	0,00	0,00	0,00	36 918,93	0,00	36 918,93	0,00	36 918,93	0,00
	<b>Sous Total compte 6411</b>	<b>0,00</b>	<b>0,00</b>	<b>0,00</b>	<b>0,00</b>	<b>283 426,37</b>	<b>0,00</b>	<b>283 426,37</b>	<b>0,00</b>	<b>283 426,37</b>	<b>0,00</b>
64131	Rémunérations	0,00	0,00	0,00	0,00	18 642,82	0,00	18 642,82	0,00	18 642,82	0,00
64138	Primes et autres indemnités	0,00	0,00	0,00	0,00	66,74	0,00	66,74	0,00	66,74	0,00
	<b>Sous Total compte 6413</b>	<b>0,00</b>	<b>0,00</b>	<b>0,00</b>	<b>0,00</b>	<b>18 709,56</b>	<b>0,00</b>	<b>18 709,56</b>	<b>0,00</b>	<b>18 709,56</b>	<b>0,00</b>
6419	Remboursements sur rémunérations du pers	0,00	0,00	0,00	0,00	0,00	8 448,82	0,00	8 448,82	0,00	8 448,82
	<b>Sous Total compte 641</b>	<b>0,00</b>	<b>0,00</b>	<b>0,00</b>	<b>0,00</b>	<b>302 135,93</b>	<b>8 448,82</b>	<b>302 135,93</b>	<b>8 448,82</b>	<b>293 687,11</b>	<b>0,00</b>
6451	Cotisations à l'U.R.S.S.A.F.	0,00	0,00	0,00	0,00	29 469,79	0,00	29 469,79	0,00	29 469,79	0,00
6453	Cotisations aux caisses de retraite	0,00	0,00	0,00	0,00	77 533,91	0,00	77 533,91	0,00	77 533,91	0,00
6454	Cotisations aux A.S.S.E.D.I.C	0,00	0,00	0,00	0,00	757,74	0,00	757,74	0,00	757,74	0,00
6455	Cotisations pour assurance du personnel	0,00	0,00	0,00	0,00	16 302,49	0,00	16 302,49	0,00	16 302,49	0,00
	<b>Sous Total compte 645</b>	<b>0,00</b>	<b>0,00</b>	<b>0,00</b>	<b>0,00</b>	<b>124 063,93</b>	<b>0,00</b>	<b>124 063,93</b>	<b>0,00</b>	<b>124 063,93</b>	<b>0,00</b>
6475	Médecine du travail, pharmacie	0,00	0,00	0,00	0,00	420,00	0,00	420,00	0,00	420,00	0,00
	<b>Sous Total compte 647</b>	<b>0,00</b>	<b>0,00</b>	<b>0,00</b>	<b>0,00</b>	<b>420,00</b>	<b>0,00</b>	<b>420,00</b>	<b>0,00</b>	<b>420,00</b>	<b>0,00</b>
6488	Autres	0,00	0,00	0,00	0,00	3 700,00	0,00	3 700,00	0,00	3 700,00	0,00

III – ÉTATS FINANCIERS										III	
Balance des comptes										D	

Numéro de compte	Libellé du compte	Balance d'entrée		Opérations non budgétaires		Opérations budgétaires		Total		Soldes	
		Débit	Crédit	Débit	Crédit	Débit	Crédit	Débit	Crédit	Débit	Crédit
	<b>Sous Total compte 648</b>	0,00	0,00	0,00	0,00	3 700,00	0,00	3 700,00	0,00	3 700,00	0,00
	<b>Sous Total compte 64</b>	0,00	0,00	0,00	0,00	430 319,86	8 448,82	430 319,86	8 448,82	421 871,04	0,00
65568	Autres contributions	0,00	0,00	0,00	0,00	1 387 974,92	0,00	1 387 974,92	0,00	1 387 974,92	0,00
	<b>Sous Total compte 6556</b>	0,00	0,00	0,00	0,00	1 387 974,92	0,00	1 387 974,92	0,00	1 387 974,92	0,00
	<b>Sous Total compte 655</b>	0,00	0,00	0,00	0,00	1 387 974,92	0,00	1 387 974,92	0,00	1 387 974,92	0,00
65748	Autres personnes de droit privé	0,00	0,00	0,00	0,00	2 170,00	0,00	2 170,00	0,00	2 170,00	0,00
	<b>Sous Total compte 6574</b>	0,00	0,00	0,00	0,00	2 170,00	0,00	2 170,00	0,00	2 170,00	0,00
	<b>Sous Total compte 657</b>	0,00	0,00	0,00	0,00	2 170,00	0,00	2 170,00	0,00	2 170,00	0,00
65888	Autres	0,00	0,00	0,00	0,00	1,52	0,00	1,52	0,00	1,52	0,00
	<b>Sous Total compte 6588</b>	0,00	0,00	0,00	0,00	1,52	0,00	1,52	0,00	1,52	0,00
	<b>Sous Total compte 658</b>	0,00	0,00	0,00	0,00	1,52	0,00	1,52	0,00	1,52	0,00
	<b>Sous Total compte 65</b>	0,00	0,00	0,00	0,00	1 390 146,44	0,00	1 390 146,44	0,00	1 390 146,44	0,00
66111	Intérêts réglés à l'échéance	0,00	0,00	0,00	0,00	2 432,26	0,00	2 432,26	0,00	2 432,26	0,00
66112	Intérêts - rattachement des ICNE	0,00	0,00	0,00	0,00	537,43	639,69	537,43	639,69	0,00	102,26
	<b>Sous Total compte 6611</b>	0,00	0,00	0,00	0,00	2 969,69	639,69	2 969,69	639,69	2 330,00	0,00
	<b>Sous Total compte 661</b>	0,00	0,00	0,00	0,00	2 969,69	639,69	2 969,69	639,69	2 330,00	0,00
	<b>Sous Total compte 66</b>	0,00	0,00	0,00	0,00	2 969,69	639,69	2 969,69	639,69	2 330,00	0,00
6761	Différences sur réalisations (positives)	0,00	0,00	0,00	0,00	837,00	0,00	837,00	0,00	837,00	0,00
	<b>Sous Total compte 676</b>	0,00	0,00	0,00	0,00	837,00	0,00	837,00	0,00	837,00	0,00
	<b>Sous Total compte 67</b>	0,00	0,00	0,00	0,00	837,00	0,00	837,00	0,00	837,00	0,00
6811	Dotations aux amortissements des immobil	0,00	0,00	0,00	0,00	476 652,38	0,00	476 652,38	0,00	476 652,38	0,00
	<b>Sous Total compte 681</b>	0,00	0,00	0,00	0,00	476 652,38	0,00	476 652,38	0,00	476 652,38	0,00

<b>III – ÉTATS FINANCIERS</b>	<b>III</b>
<b>Balance des comptes</b>	<b>D</b>

Numéro de compte	Libellé du compte	Balance d'entrée		Opérations non budgétaires		Opérations budgétaires		Total		Soldes	
		Débit	Crédit	Débit	Crédit	Débit	Crédit	Débit	Crédit	Débit	Crédit
	<b>Sous Total compte 68</b>	0,00	0,00	0,00	0,00	476 652,38	0,00	476 652,38	0,00	476 652,38	0,00
	<b>Total classe 6</b>	0,00	0,00	0,00	0,00	8 731 865,19	345 056,57	8 731 865,19	345 056,57	8 395 359,70	8 551,08
7013	Vente de produits résiduels	0,00	0,00	0,00	0,00	115 662,12	401 145,94	115 662,12	401 145,94	0,00	285 483,82
	<b>Sous Total compte 701</b>	0,00	0,00	0,00	0,00	115 662,12	401 145,94	115 662,12	401 145,94	0,00	285 483,82
70612	Redevance spéciale d'enlèvement des ordu	0,00	0,00	0,00	0,00	150,00	4 175,00	150,00	4 175,00	0,00	4 025,00
70613	Abonnement ou redevance pour enlèvement	0,00	0,00	0,00	0,00	850,00	20 635,00	850,00	20 635,00	0,00	19 785,00
	<b>Sous Total compte 7061</b>	0,00	0,00	0,00	0,00	1 000,00	24 810,00	1 000,00	24 810,00	0,00	23 810,00
	<b>Sous Total compte 706</b>	0,00	0,00	0,00	0,00	1 000,00	24 810,00	1 000,00	24 810,00	0,00	23 810,00
	<b>Sous Total compte 70</b>	0,00	0,00	0,00	0,00	116 662,12	425 955,94	116 662,12	425 955,94	0,00	309 293,82
73118	Autres contributions directes	0,00	0,00	0,00	0,00	0,00	985,00	0,00	985,00	0,00	985,00
	<b>Sous Total compte 7311</b>	0,00	0,00	0,00	0,00	0,00	985,00	0,00	985,00	0,00	985,00
73133	Taxe d'enlèvement des ordures ménagères	0,00	0,00	0,00	0,00	0,00	4 866 984,00	0,00	4 866 984,00	0,00	4 866 984,00
	<b>Sous Total compte 7313</b>	0,00	0,00	0,00	0,00	0,00	4 866 984,00	0,00	4 866 984,00	0,00	4 866 984,00
	<b>Sous Total compte 731</b>	0,00	0,00	0,00	0,00	0,00	4 867 969,00	0,00	4 867 969,00	0,00	4 867 969,00
	<b>Sous Total compte 73</b>	0,00	0,00	0,00	0,00	0,00	4 867 969,00	0,00	4 867 969,00	0,00	4 867 969,00
744	FCTVA	0,00	0,00	0,00	0,00	0,00	4 046,80	0,00	4 046,80	0,00	4 046,80
747888	Autres	0,00	0,00	0,00	0,00	121 405,99	1 082 095,67	121 405,99	1 082 095,67	0,00	960 689,68
	<b>Sous Total compte 74788</b>	0,00	0,00	0,00	0,00	121 405,99	1 082 095,67	121 405,99	1 082 095,67	0,00	960 689,68
	<b>Sous Total compte 7478</b>	0,00	0,00	0,00	0,00	121 405,99	1 082 095,67	121 405,99	1 082 095,67	0,00	960 689,68
	<b>Sous Total compte 747</b>	0,00	0,00	0,00	0,00	121 405,99	1 082 095,67	121 405,99	1 082 095,67	0,00	960 689,68
	<b>Sous Total compte 74</b>	0,00	0,00	0,00	0,00	121 405,99	1 086 142,47	121 405,99	1 086 142,47	0,00	964 736,48
752	Revenus des immeubles	0,00	0,00	0,00	0,00	0,00	32 699,76	0,00	32 699,76	0,00	32 699,76

<b>III – ÉTATS FINANCIERS</b>	<b>III</b>
<b>Balance des comptes</b>	<b>D</b>

Numéro de compte	Libellé du compte	Balance d'entrée		Opérations non budgétaires		Opérations budgétaires		Total		Soldes	
		Débit	Crédit	Débit	Crédit	Débit	Crédit	Débit	Crédit	Débit	Crédit
75822	Prise en charge du déficit du budget ann	0,00	0,00	0,00	0,00	0,00	2 123 265,69	0,00	2 123 265,69	0,00	2 123 265,69
	<b>Sous Total compte 7582</b>	<b>0,00</b>	<b>0,00</b>	<b>0,00</b>	<b>0,00</b>	<b>0,00</b>	<b>2 123 265,69</b>	<b>0,00</b>	<b>2 123 265,69</b>	<b>0,00</b>	<b>2 123 265,69</b>
75888	Autres	0,00	0,00	0,00	0,00	280,80	9 906,42	280,80	9 906,42	0,00	9 625,62
	<b>Sous Total compte 7588</b>	<b>0,00</b>	<b>0,00</b>	<b>0,00</b>	<b>0,00</b>	<b>280,80</b>	<b>9 906,42</b>	<b>280,80</b>	<b>9 906,42</b>	<b>0,00</b>	<b>9 625,62</b>
	<b>Sous Total compte 758</b>	<b>0,00</b>	<b>0,00</b>	<b>0,00</b>	<b>0,00</b>	<b>280,80</b>	<b>2 133 172,11</b>	<b>280,80</b>	<b>2 133 172,11</b>	<b>0,00</b>	<b>2 132 891,31</b>
	<b>Sous Total compte 75</b>	<b>0,00</b>	<b>0,00</b>	<b>0,00</b>	<b>0,00</b>	<b>280,80</b>	<b>2 165 871,87</b>	<b>280,80</b>	<b>2 165 871,87</b>	<b>0,00</b>	<b>2 165 591,07</b>
773	Mandats annulés (sur exercices antérieur	0,00	0,00	0,00	0,00	0,00	1 519,32	0,00	1 519,32	0,00	1 519,32
775	Produits des cessions d'immobilisations	0,00	0,00	0,00	0,00	0,00	837,00	0,00	837,00	0,00	837,00
777	Recettes et quote-part des subventions d	0,00	0,00	0,00	0,00	0,00	76 861,93	0,00	76 861,93	0,00	76 861,93
	<b>Sous Total compte 77</b>	<b>0,00</b>	<b>0,00</b>	<b>0,00</b>	<b>0,00</b>	<b>0,00</b>	<b>79 218,25</b>	<b>0,00</b>	<b>79 218,25</b>	<b>0,00</b>	<b>79 218,25</b>
	<b>Total classe 7</b>	<b>0,00</b>	<b>0,00</b>	<b>0,00</b>	<b>0,00</b>	<b>238 348,91</b>	<b>8 625 157,53</b>	<b>238 348,91</b>	<b>8 625 157,53</b>	<b>0,00</b>	<b>8 386 808,62</b>
	<b>Total général</b>	<b>12 215 393,04</b>	<b>12 215 393,04</b>	<b>29 605 387,82</b>	<b>29 853 896,96</b>	<b>9 793 756,20</b>	<b>9 545 247,06</b>	<b>51 614 537,06</b>	<b>51 614 537,06</b>	<b>20 463 723,57</b>	<b>20 463 723,57</b>

<b>IV – ÉTATS ANNEXÉS</b>	<b>IV</b>
<b>PRESENTATION CROISEE, SECTION D'INVESTISSEMENT – VUE D'ENSEMBLE</b>	<b>A1</b>

Chapitre nature	Libellé	01 Opérations non ventilables	0 Services généraux (hors 01 et Gestion des fonds européens)	0-5 Gestion des fonds européens	1 Sécurité	2 Enseign., formation prof., apprentissage	3 Cult., vie soc., jeun., sports, loisirs	4 Santé et action sociale (hors RSA)	4-4 RSA
<b>DEPENSES</b>		<b>0,00</b>	<b>0,00</b>	<b>0,00</b>	<b>0,00</b>	<b>0,00</b>	<b>0,00</b>	<b>0,00</b>	<b>0,00</b>
10	Dotations, fonds divers et réserves	0,00	0,00	0,00	0,00	0,00	0,00	0,00	0,00
13	Subventions d'investissement	0,00	0,00	0,00	0,00	0,00	0,00	0,00	0,00
16	Emprunts et dettes assimilées	0,00	0,00	0,00	0,00	0,00	0,00	0,00	0,00
18	Cpte de liaison : affectation (BA,régie)	0,00	0,00	0,00	0,00	0,00	0,00	0,00	0,00
20	Immobilisations incorporelles (sauf 204)	0,00	0,00	0,00	0,00	0,00	0,00	0,00	0,00
204	Subventions d'équipement versées	0,00	0,00	0,00	0,00	0,00	0,00	0,00	0,00
21	Immobilisations corporelles	0,00	0,00	0,00	0,00	0,00	0,00	0,00	0,00
22	Immobilisations reçues en affectation	0,00	0,00	0,00	0,00	0,00	0,00	0,00	0,00
23	Immobilisations en cours (sauf 2324)	0,00	0,00	0,00	0,00	0,00	0,00	0,00	0,00
26	Participations et créances rattachées	0,00	0,00	0,00	0,00	0,00	0,00	0,00	0,00
27	Autres immobilisations financières	0,00	0,00	0,00	0,00	0,00	0,00	0,00	0,00
45	Opérations pour compte de tiers	0,00	0,00	0,00	0,00	0,00	0,00	0,00	0,00
<b>RECETTES</b>		<b>0,00</b>	<b>0,00</b>	<b>0,00</b>	<b>0,00</b>	<b>0,00</b>	<b>0,00</b>	<b>0,00</b>	<b>0,00</b>
10	Dotations, fonds divers et réserves	0,00	0,00	0,00	0,00	0,00	0,00	0,00	0,00
13	Subventions d'investissement	0,00	0,00	0,00	0,00	0,00	0,00	0,00	0,00
16	Emprunts et dettes assimilées	0,00	0,00	0,00	0,00	0,00	0,00	0,00	0,00
18	Cpte de liaison : affectation (BA,régie)	0,00	0,00	0,00	0,00	0,00	0,00	0,00	0,00
20	Immobilisations incorporelles (sauf 204)	0,00	0,00	0,00	0,00	0,00	0,00	0,00	0,00
204	Subventions d'équipement versées	0,00	0,00	0,00	0,00	0,00	0,00	0,00	0,00
21	Immobilisations corporelles	0,00	0,00	0,00	0,00	0,00	0,00	0,00	0,00
22	Immobilisations reçues en affectation	0,00	0,00	0,00	0,00	0,00	0,00	0,00	0,00
23	Immobilisations en cours (sauf 2324)	0,00	0,00	0,00	0,00	0,00	0,00	0,00	0,00
26	Participations et créances rattachées	0,00	0,00	0,00	0,00	0,00	0,00	0,00	0,00
27	Autres immobilisations financières	0,00	0,00	0,00	0,00	0,00	0,00	0,00	0,00
45	Opérations pour compte de tiers	0,00	0,00	0,00	0,00	0,00	0,00	0,00	0,00

<b>IV – ÉTATS ANNEXÉS</b>	<b>IV</b>
<b>PRESENTATION CROISEE , SECTION D'INVESTISSEMENT – VUE D'ENSEMBLE (suite)</b>	<b>A1</b>

Chapitre nature	Libellé	5 Aménagement des territoires et habitat	6 Action économique	7 Environnement	8 Transports	9 Fonction en réserve	TOTAL
<b>DEPENSES</b>		<b>0,00</b>	<b>0,00</b>	<b>732 818,23</b>	<b>0,00</b>		<b>732 818,23</b>
10	Dotations, fonds divers et réserves	0,00	0,00	0,00	0,00		0,00
13	Subventions d'investissement	0,00	0,00	0,00	0,00		0,00
16	Emprunts et dettes assimilées	0,00	0,00	180 000,00	0,00		180 000,00
18	Cpte de liaison : affectation (BA,régie)	0,00	0,00	0,00	0,00		0,00
20	Immobilisations incorporelles (sauf 204)	0,00	0,00	0,00	0,00		0,00
204	Subventions d'équipement versées	0,00	0,00	0,00	0,00		0,00
21	Immobilisations corporelles	0,00	0,00	126 119,60	0,00		126 119,60
22	Immobilisations reçues en affectation	0,00	0,00	0,00	0,00		0,00
23	Immobilisations en cours (sauf 2324)	0,00	0,00	426 698,63	0,00		426 698,63
26	Participations et créances rattachées	0,00	0,00	0,00	0,00		0,00
27	Autres immobilisations financières	0,00	0,00	0,00	0,00		0,00
45	Opérations pour compte de tiers	0,00	0,00	0,00	0,00		0,00
<b>RECETTES</b>		<b>0,00</b>	<b>0,00</b>	<b>83 681,64</b>	<b>0,00</b>		<b>83 681,64</b>
10	Dotations, fonds divers et réserves	0,00	0,00	83 681,64	0,00		83 681,64
13	Subventions d'investissement	0,00	0,00	0,00	0,00		0,00
16	Emprunts et dettes assimilées	0,00	0,00	0,00	0,00		0,00
18	Cpte de liaison : affectation (BA,régie)	0,00	0,00	0,00	0,00		0,00
20	Immobilisations incorporelles (sauf 204)	0,00	0,00	0,00	0,00		0,00
204	Subventions d'équipement versées	0,00	0,00	0,00	0,00		0,00
21	Immobilisations corporelles	0,00	0,00	0,00	0,00		0,00
22	Immobilisations reçues en affectation	0,00	0,00	0,00	0,00		0,00
23	Immobilisations en cours (sauf 2324)	0,00	0,00	0,00	0,00		0,00
26	Participations et créances rattachées	0,00	0,00	0,00	0,00		0,00
27	Autres immobilisations financières	0,00	0,00	0,00	0,00		0,00
45	Opérations pour compte de tiers	0,00	0,00	0,00	0,00		0,00

<b>IV – ÉTATS ANNEXÉS</b>	<b>IV</b>
<b>PRESENTATION CROISEE, SECTION DE FONCTIONNEMENT – VUE D'ENSEMBLE</b>	<b>A2</b>

Chapitre nature	Libellé	01 Opérations non ventilables	0 Services généraux (hors 01 et Gestion des fonds européens)	0-5 Gestion des fonds européens	1 Sécurité	2 Enseign., formation prof., apprentissage	3 Cult., vie soc., jeun., sports, loisirs	4 Santé et action sociale (hors APA et RSA / Régularisation de RMI)	4-3 APA
<b>DEPENSES</b>		<b>-52 078,83</b>	<b>95 677,91</b>	<b>0,00</b>	<b>0,00</b>	<b>0,00</b>	<b>0,00</b>	<b>0,00</b>	<b>0,00</b>
011	Charges à caractère général	-52 696,57	438,00	0,00	0,00	0,00	0,00	0,00	0,00
012	Charges de personnel et frais assimilés	720,00	95 239,91	0,00	0,00	0,00	0,00	0,00	0,00
014	Atténuations de produits	0,00	0,00	0,00	0,00	0,00	0,00	0,00	0,00
65	Autres charges de gestion courante	0,00	0,00	0,00	0,00	0,00	0,00	0,00	0,00
6586	Frais fonctionnement des groupes d'élus	0,00	0,00	0,00	0,00	0,00	0,00	0,00	0,00
66	Charges financières	-102,26	0,00	0,00	0,00	0,00	0,00	0,00	0,00
67	Charges spécifiques	0,00	0,00	0,00	0,00	0,00	0,00	0,00	0,00
68	Dotations aux provisions, dépréciations	0,00	0,00	0,00	0,00	0,00	0,00	0,00	0,00
<b>RECETTES</b>		<b>83 065,50</b>	<b>0,00</b>	<b>0,00</b>	<b>0,00</b>	<b>0,00</b>	<b>0,00</b>	<b>0,00</b>	<b>0,00</b>
013	Atténuations de charges	0,00	0,00	0,00	0,00	0,00	0,00	0,00	0,00
70	Prod. services, domaine, ventes diverses	-115 562,12	0,00	0,00	0,00	0,00	0,00	0,00	0,00
73	Impôts et taxes	0,00	0,00	0,00	0,00	0,00	0,00	0,00	0,00
731	Fiscalité locale	0,00	0,00	0,00	0,00	0,00	0,00	0,00	0,00
74	Dotations et participations	198 627,62	0,00	0,00	0,00	0,00	0,00	0,00	0,00
75	Autres produits de gestion courante	0,00	0,00	0,00	0,00	0,00	0,00	0,00	0,00
76	Produits financiers	0,00	0,00	0,00	0,00	0,00	0,00	0,00	0,00
77	Produits spécifiques	0,00	0,00	0,00	0,00	0,00	0,00	0,00	0,00
78	Reprises amort., dépréciations, prov.	0,00	0,00	0,00	0,00	0,00	0,00	0,00	0,00

<b>IV – ÉTATS ANNEXÉS</b>	<b>IV</b>
<b>PRESENTATION CROISEE, SECTION DE FONCTIONNEMENT – VUE D'ENSEMBLE (suite)</b>	<b>A2</b>

Chapitre nature	Libellé	4-4 RSA / Régularisation de RMI	5 Aménagement des territoires et habitat	6 Action économique	7 Environnement	8 Transports	9 Fonction en réserve	TOTAL
<b>DEPENSES</b>		<b>0,00</b>	<b>0,00</b>	<b>0,00</b>	<b>7 874 168,98</b>	<b>0,00</b>		<b>7 917 768,06</b>
011	Charges à caractère général	0,00	0,00	0,00	6 062 935,54	0,00		6 010 676,97
012	Charges de personnel et frais assimilés	0,00	0,00	0,00	418 654,74	0,00		514 614,65
014	Atténuations de produits	0,00	0,00	0,00	0,00	0,00		0,00
65	Autres charges de gestion courante	0,00	0,00	0,00	1 390 146,44	0,00		1 390 146,44
6586	Frais fonctionnement des groupes d'élus	0,00	0,00	0,00	0,00	0,00		0,00
66	Charges financières	0,00	0,00	0,00	2 432,26	0,00		2 330,00
67	Charges spécifiques	0,00	0,00	0,00	0,00	0,00		0,00
68	Dotations aux provisions, dépréciations	0,00	0,00	0,00	0,00	0,00		0,00
<b>RECETTES</b>		<b>0,00</b>	<b>0,00</b>	<b>0,00</b>	<b>8 235 330,01</b>	<b>0,00</b>		<b>8 318 395,51</b>
013	Atténuations de charges	0,00	0,00	0,00	8 448,82	0,00		8 448,82
70	Prod. services, domaine, ventes diverses	0,00	0,00	0,00	424 855,94	0,00		309 293,82
73	Impôts et taxes	0,00	0,00	0,00	0,00	0,00		0,00
731	Fiscalité locale	0,00	0,00	0,00	4 867 969,00	0,00		4 867 969,00
74	Dotations et participations	0,00	0,00	0,00	766 108,86	0,00		964 736,48
75	Autres produits de gestion courante	0,00	0,00	0,00	2 165 591,07	0,00		2 165 591,07
76	Produits financiers	0,00	0,00	0,00	0,00	0,00		0,00
77	Produits spécifiques	0,00	0,00	0,00	2 356,32	0,00		2 356,32
78	Reprises amort., dépréciations, prov.	0,00	0,00	0,00	0,00	0,00		0,00

<b>IV – ÉTATS ANNEXÉS</b>	<b>IV</b>
<b>PRÉSENTATION AGRÉGÉE DU BUDGET PRINCIPAL ET DES BUDGETS ANNEXES</b>	<b>A3</b>

**1 – BUDGET PRINCIPAL**

SECTION	Prévisions	Réalisations – mandats ou titres (1)	Restes à réaliser au 31/12	Crédits sans emploi
<b>INVESTISSEMENT</b>				
DEPENSES	12 883 420,97	6 306 061,98	4 807 757,03	1 769 601,96
RECETTES	12 883 420,97	7 199 872,81	1 032 096,21	4 651 451,95
<b>FONCTIONNEMENT</b>				
DEPENSES	35 325 341,44	27 489 651,22	0,00	7 835 690,22
RECETTES	35 325 341,44	34 990 255,57	0,00	335 085,87

(1) Y compris les rattachements.

**2 – BUDGETS ANNEXES (autant de tableaux que de budget)**

<b>BUDGET 21605 Budget annexe ZAC LES TERRAGES CA CTLF/ N°SIRET : 20007178500022</b>				
SECTION	Prévisions	Réalisations – mandats ou titres (1)	Restes à réaliser au 31/12	Crédits sans emploi
<b>INVESTISSEMENT</b>				
DEPENSES	2 001 880,43	92 275,85	14 000,00	1 895 604,58
RECETTES	2 001 880,43	2 034 080,43	0,00	-32 200,00
<b>FONCTIONNEMENT</b>				
DEPENSES	269 536,00	269 506,10	0,00	29,90
RECETTES	269 536,00	269 506,10	0,00	29,90

<b>BUDGET 21607 Budget annexe "Bâtiments économiques" CA CTLF/ N°SIRET : 20007178500048</b>				
SECTION	Prévisions	Réalisations – mandats ou titres (1)	Restes à réaliser au 31/12	Crédits sans emploi
<b>INVESTISSEMENT</b>				
DEPENSES	3 296 552,53	1 659 685,17	71 244,52	1 565 622,84
RECETTES	3 296 552,53	2 201 839,26	397 668,60	697 044,67
<b>FONCTIONNEMENT</b>				
DEPENSES	1 409 662,79	714 282,13	0,00	695 380,66
RECETTES	1 409 662,79	812 904,23	0,00	596 758,56

<b>BUDGET 21608 Budget annexe "Transports collectifs urbains" CA CTLF/ N°SIRET : 20007178500055</b>				
-----------------------------------------------------------------------------------------------------	--	--	--	--

SECTION	Prévisions	Réalisations – mandats ou titres (1)	Restes à réaliser au 31/12	Crédits sans emploi
<b>INVESTISSEMENT</b>				
DEPENSES	3 486 917,38	1 595 302,70	77 523,10	1 814 091,58
RECETTES	3 486 917,38	1 310 580,52	0,00	2 176 336,86
<b>FONCTIONNEMENT</b>				
DEPENSES	5 507 311,02	4 767 091,62	0,00	740 219,40
RECETTES	5 507 311,02	5 129 336,90	0,00	377 974,12

**BUDGET 21609 Budget Annexe "Déchets ménagers" CA CTLF/ N°SIRET : 20007178500063**

SECTION	Prévisions	Réalisations – mandats ou titres (1)	Restes à réaliser au 31/12	Crédits sans emploi
<b>INVESTISSEMENT</b>				
DEPENSES	1 863 271,13	823 542,10	63 648,18	976 080,85
RECETTES	1 863 271,13	1 417 804,09	0,00	445 467,04
<b>FONCTIONNEMENT</b>				
DEPENSES	8 780 282,00	8 395 257,44	0,00	385 024,56
RECETTES	8 780 282,00	8 395 257,44	0,00	385 024,56

**BUDGET 21610 Budget annexe "Aides ménagères" CA CTLF/ N°SIRET : 20007178500071**

SECTION	Prévisions	Réalisations – mandats ou titres (1)	Restes à réaliser au 31/12	Crédits sans emploi
<b>INVESTISSEMENT</b>				
DEPENSES	173 031,40	54 872,13	1 612,99	116 546,28
RECETTES	173 031,40	174 331,40	89 872,00	-91 172,00
<b>FONCTIONNEMENT</b>				
DEPENSES	1 646 825,80	1 517 453,73	0,00	129 372,07
RECETTES	1 646 825,80	1 517 453,73	0,00	129 372,07

**BUDGET 21615 - SPANC - régie/ N°SIRET : 20007178500121**

SECTION	Prévisions	Réalisations – mandats ou titres (1)	Restes à réaliser au 31/12	Crédits sans emploi
<b>INVESTISSEMENT</b>				
DEPENSES	0,00	0,00	0,00	0,00

BUDGET 21615 - SPANC - régie/ N°SIRET : 20007178500121				
SECTION	Prévisions	Réalisations – mandats ou titres (1)	Restes à réaliser au 31/12	Crédits sans emploi
RECETTES	0,00	0,00	0,00	0,00
<b>FONCTIONNEMENT</b>				
DEPENSES	10 000,00	9 350,00	0,00	650,00
RECETTES	10 000,00	9 350,00	0,00	650,00

BUDGET 21614 - Assainissement collectif - DSP/ N°SIRET : 20007178500113				
SECTION	Prévisions	Réalisations – mandats ou titres (1)	Restes à réaliser au 31/12	Crédits sans emploi
<b>INVESTISSEMENT</b>				
DEPENSES	8 370 949,05	6 710 329,41	741 702,68	918 916,96
RECETTES	8 370 949,05	5 527 805,03	274 817,25	2 568 326,77
<b>FONCTIONNEMENT</b>				
DEPENSES	6 775 100,75	4 507 444,54	0,00	2 267 656,21
RECETTES	6 775 100,75	6 156 854,35	0,00	618 246,40

BUDGET 21612 - Service des eaux - Régie/ N°SIRET : 20007178500097				
SECTION	Prévisions	Réalisations – mandats ou titres (1)	Restes à réaliser au 31/12	Crédits sans emploi
<b>INVESTISSEMENT</b>				
DEPENSES	2 003 913,22	732 546,24	367 033,51	904 333,47
RECETTES	2 003 913,22	1 588 655,96	301 856,00	113 401,26
<b>FONCTIONNEMENT</b>				
DEPENSES	3 806 570,97	3 120 020,88	0,00	686 550,09
RECETTES	3 806 570,97	3 552 636,81	0,00	253 934,16

BUDGET 21616 - ZES PARC D'ACTIVITES CHAUNY-TERGNIER-LA FERRE/ N°SIRET : 20007178500139				
SECTION	Prévisions	Réalisations – mandats ou titres (1)	Restes à réaliser au 31/12	Crédits sans emploi
<b>INVESTISSEMENT</b>				
DEPENSES	844 304,31	291 590,35	13 393,80	539 320,16
RECETTES	844 304,31	341 898,40	0,00	502 405,91
<b>FONCTIONNEMENT</b>				
DEPENSES	616 552,31	462 068,72	0,00	154 483,59

BUDGET 21616 - ZES PARC D'ACTIVITES CHAUNY-TERGNIER-LA FERÉ/ N°SIRET : 20007178500139				
SECTION	Prévisions	Réalisations – mandats ou titres (1)	Restes à réaliser au 31/12	Crédits sans emploi
RECETTES	616 552,31	462 068,72	0,00	154 483,59

(1) Y compris les rattachements.

### 3 – PRESENTATION AGREGÉE DU BUDGET PRINCIPAL ET DES BUDGETS ANNEXES (avant la neutralisation des flux réciproques)

SECTION	Prévisions	Réalisations – mandats ou titres (1)	Restes à réaliser au 31/12	Crédits sans emploi
<b>INVESTISSEMENT</b>				
DEPENSES	34 924 240,42	18 266 205,93	6 157 915,81	10 500 118,68
RECETTES	34 924 240,42	21 796 867,90	2 096 310,06	11 031 062,46
<b>FONCTIONNEMENT</b>				
DEPENSES	64 147 183,08	51 252 126,38	0,00	12 895 056,70
RECETTES	64 147 183,08	61 295 623,85	0,00	2 851 559,23

(1) Y compris les rattachements.

<b>IV – ÉTATS ANNEXÉS</b>	<b>IV</b>
<b>PRÉSENTATION AGRÉGÉE DU BUDGET PRINCIPAL ET DES BUDGETS ANNEXES</b>	<b>A3</b>

**4 – FLUX RECIPROQUES ENTRE LE BUDGET PRINCIPAL ET LES BUDGETS ANNEXES (cf. liste des principales opérations en annexe de l'instruction budgétaire et comptable) (1)**

SECTION	Prévisions	Réalisations – mandats ou titres (2)	Restes à réaliser au 31/12	Crédits sans emploi
<b>INVESTISSEMENT</b>				
DEPENSES	0,00	0,00	0,00	0,00
RECETTES	0,00	0,00	0,00	0,00
<b>FONCTIONNEMENT</b>				
DEPENSES	0,00	0,00	0,00	0,00
RECETTES	0,00	0,00	0,00	0,00

(1) La présentation de ce tableau des flux réciproques est facultative.

(2) Y compris les rattachements.

**5 – PRESENTATION CONSOLIDEE DU BUDGET PRINCIPAL ET DES BUDGETS ANNEXES (après la neutralisation des flux réciproques) (1)**

SECTION	Prévisions	Réalisations – mandats ou titres (2)	Restes à réaliser au 31/12	Crédits sans emploi
<b>INVESTISSEMENT</b>				
DEPENSES	34 924 240,42	18 266 205,93	6 157 915,81	10 500 118,68
RECETTES	34 924 240,42	21 796 867,90	2 096 310,06	11 031 062,46
<b>FONCTIONNEMENT</b>				
DEPENSES	64 147 183,08	51 252 126,38	0,00	12 895 056,70
RECETTES	64 147 183,08	61 295 623,85	0,00	2 851 559,23
<b>TOTAL GENERAL DES DEPENSES</b>	<b>99 071 423,50</b>	<b>69 518 332,31</b>	<b>6 157 915,81</b>	<b>23 395 175,38</b>
<b>TOTAL GENERAL DES RECETTES</b>	<b>99 071 423,50</b>	<b>83 092 491,75</b>	<b>2 096 310,06</b>	<b>13 882 621,69</b>

(1) La présentation de ce tableau est obligatoire si celui des flux réciproques est produit.

(2) Y compris les rattachements.

<b>IV – ÉTATS ANNEXÉS</b>	<b>IV</b>
<b>B – ÉTATS ANNEXÉS PATRIMONIAUX – ETAT DE LA DETTE – REPARTITION PAR NATURE DE DETTE</b>	<b>B1.2</b>

**REPARTITION PAR NATURE DE DETTE (hors 16449 et 166)**

Nature (Pour chaque ligne, indiquer le numéro de contrat)	Emprunts et dettes à l'origine du contrat													
	Organisme prêteur ou chef de file	Date de signature	Date d'émission ou date de mobilisation (1)	Date du premier rembour- sement	Nominal (2)	Type de taux d'intérêt (3)	Index (4)	Taux initial		Devise	Péριο- dité des rembour- sements (6)	Profil d'amor- tissement (7)	Possibilité de rembour- sement anticipé O/N	Caté- gorie d'em- prunt (8)
								Niveau de taux (5)	Taux actuariel					
163 Emprunts obligataires (Total)					0,00									
164 Emprunts auprès des établissements financiers (Total)					1 800 000,00									
1641 Emprunts en euros (total)					1 800 000,00									
MPH528225EUR	LA BANQUE POSTALE	23/08/2019		01/04/2020	1 800 000,00	F		0,230	0,230		T	C		A-1
1643 Emprunts en devises (total)					0,00									
16441 Emprunts assortis d'une option de tirage sur ligne de trésorerie (total)					0,00									
165 Dépôts et cautionnements reçus (Total)					0,00									
167 Emprunts et dettes assortis de conditions particulières (Total)					0,00									

Nature (Pour chaque ligne, indiquer le numéro de contrat)	Emprunts et dettes à l'origine du contrat													
	Organisme prêteur ou chef de file	Date de signature	Date d'émission ou date de mobilisation (1)	Date du premier rembour- sement	Nominal (2)	Type de taux d'intérêt (3)	Index (4)	Taux initial		Devise	Péri- dité des rembour- sements (6)	Profil d'amor- tissement (7)	Possibilité de rembour- sement anticipé O/N	Caté- gorie d'em- prunt (8)
								Niveau de taux (5)	Taux actuariel					
1675 Dettes afférentes aux marchés de travaux et de partenariat (total)					0,00									
1678 Autres emprunts et dettes (total)					0,00									
<b>168 Emprunts et dettes assimilés (Total)</b>					<b>0,00</b>									
1681 Autres emprunts (total)(9)					0,00									
1682 Bons à moyen terme négociables (total)					0,00									
1687 Autres dettes (total)					0,00									
<b>Total général</b>					<b>1 800 000,00</b>									

(1) Si un emprunt donne lieu à plusieurs mobilisations, indiquer la date de la première mobilisation.

(2) Nominal : montant emprunté à l'origine.

(3) Type de taux d'intérêt : F : fixe ; V : variable simple ; C : complexe ; R : préfixé (c'est-à-dire un taux variable qui n'est pas seulement défini comme la simple addition d'un taux usuel de référence et d'une marge exprimée en point de pourcentage).

(4) Mentionner le ou les types d'index (ex : Euribor 3 mois).

(5) Indiquer le niveau de taux à l'origine du contrat.

(6) Indiquer la périodicité des remboursements : A : annuelle, B : bimestrielle, T : trimestrielle, X autre.

(7) Indiquer C pour amortissement constant, P pour amortissement progressif, F pour *in fine*, X pour autres à préciser.

(8) Catégorie d'emprunt à l'origine. Exemple A-1 (cf. la classification des emprunts suivant la typologie de la circulaire IOCB1015077C du 25 juin 2010 sur les produits financiers offerts aux collectivités territoriales).

(9) Y compris les avances remboursables consenties au titre de l'article 25 de la loi n°2020-935 du 30 juillet 2020 de finances rectificative pour 2020, portant attribution des avances remboursables sur les recettes fiscales prévues aux articles 1594 A et 1595 du code général des impôts

<b>IV – ANNEXES</b>	<b>IV</b>
<b>B – ANNEXES PATRIMONIALES – ETAT DE LA DETTE – REPARTITION PAR NATURE DE DETTE</b>	<b>B1.2</b>

**B1.2 – REPARTITION PAR NATURE DE DETTE (hors 16449 et 166) (suite)**

Nature (Pour chaque ligne, indiquer le numéro de contrat)	Emprunts et dettes au 31/12/N											
	Couverture ? O/N (11)	Montant couvert	Catégorie d'emprunt après couverture éventuelle (12)	Capital restant dû au 31/12/N	Durée résiduelle (en années)	Taux d'intérêt			Annuité de l'exercice			ICNE de l'exercice
						Type de taux (13)	Index (14)	Niveau de taux d'intérêt au 31/12/N (15)	Capital	Charges d'intérêt (16)	Intérêts perçus (le cas échéant) (17)	
<b>163 Emprunts obligataires (Total)</b>		0,00		0,00					0,00	0,00	0,00	0,00
<b>164 Emprunts auprès des établissements financiers (Total)</b>		0,00		945 000,00					180 000,00	2 432,26	0,00	543,38
1641 Emprunts en euros (total)		0,00		945 000,00					180 000,00	2 432,26	0,00	543,38
MPH528225EUR		0,00	A-1	945 000,00	5,08	F	0,230		180 000,00	2 432,26	0,00	543,38
1643 Emprunts en devises (total)		0,00		0,00					0,00	0,00	0,00	0,00
16441 Emprunts assortis d'une option de tirage sur ligne de trésorerie (total) (10)		0,00		0,00					0,00	0,00	0,00	0,00
<b>165 Dépôts et cautionnements reçus (Total)</b>		0,00		0,00					0,00	0,00	0,00	0,00
<b>167 Emprunts et dettes assortis de conditions particulières (Total)</b>		0,00		0,00					0,00	0,00	0,00	0,00
1671 Avances consolidées du Trésor (total)		0,00		0,00					0,00	0,00	0,00	0,00
1672 Emprunts sur comptes spéciaux (total)		0,00		0,00					0,00	0,00	0,00	0,00
1675 Dettes pour METP et PPP (total)		0,00		0,00					0,00	0,00	0,00	0,00
1676 Dettes envers locataires-acquéreurs (total)		0,00		0,00					0,00	0,00	0,00	0,00
1678 Autres emprunts et dettes (total)		0,00		0,00					0,00	0,00	0,00	0,00
<b>168 Emprunts et dettes assimilés (Total)</b>		0,00		0,00					0,00	0,00	0,00	0,00
1681 Autres emprunts (total)(10)		0,00		0,00					0,00	0,00	0,00	0,00
1682 Bons à moyen terme négociables (total)		0,00		0,00					0,00	0,00	0,00	0,00
1687 Autres dettes (total)		0,00		0,00					0,00	0,00	0,00	0,00

Nature (Pour chaque ligne, indiquer le numéro de contrat)	Emprunts et dettes au 31/12/N											
	Couverture ? O/N (11)	Montant couvert	Catégorie d'emprunt après couverture éventuelle (12)	Capital restant dû au 31/12/N	Durée résiduelle (en années)	Taux d'intérêt			Annuité de l'exercice			ICNE de l'exercice
						Type de taux (13)	Index (14)	Niveau de taux d'intérêt au 31/12/N (15)	Capital	Charges d'intérêt (16)	Intérêts perçus (le cas échéant) (17)	
<b>Total général</b>		<b>0,00</b>		<b>945 000,00</b>					<b>180 000,00</b>	<b>2 432,26</b>	<b>0,00</b>	<b>543,38</b>

(10) S'agissant des emprunts assortis d'une ligne de trésorerie, il faut faire ressortir le remboursement du capital de la dette prévue pour l'exercice correspondant au véritable endettement.

(11) Si l'emprunt est soumis à couverture, il convient de compléter le tableau « détail des opérations de couverture ».

(12) Catégorie d'emprunt. Exemple A-1 (cf. la classification des emprunts suivant la typologie de la circulaire IOCB1015077C du 25 juin 2010 sur les produits financiers offerts aux collectivités territoriales).

(13) Type de taux d'intérêt après opérations de couverture : F : fixe ; V : variable simple ; C : complexe (c'est-à-dire un taux variable qui n'est pas seulement défini comme la simple addition d'un taux usuel de référence et d'une marge exprimée en point de pourcentage).

(14) Mentionner l'index en cours au 31/12/N après opérations de couverture.

(15) Taux après opérations de couverture éventuelles. Pour les emprunts à taux variable, indiquer le niveau moyen du taux constaté sur l'année.

(16) Il s'agit des intérêts dus au titre du contrat initial et comptabilisés à l'article 66111 « Intérêts réglés à l'échéance » (intérêts décaissés) et intérêts éventuels dus au titre du contrat d'échange éventuel et comptabilisés à l'article 668.

(17) Indiquer les intérêts éventuellement reçus au titre du contrat d'échange éventuel et comptabilisés au 768.

<b>IV – ÉTATS ANNEXÉS</b>	<b>IV</b>
<b>B – ÉTATS ANNEXÉS PATRIMONIAUX – ETAT DE LA DETTE – REPARTITION DES EMPRUNTS PAR STRUCTURE DE TAUX</b>	<b>B1.3</b>

**REPARTITION DES EMPRUNTS PAR STRUCTURE DE TAUX (HORS A1)**

Emprunts ventilés par structure de taux selon le risque le plus élevé (Pour chaque ligne, indiquer le numéro de contrat) (1)	Organisme prêteur ou chef de file	Nominal (2)	Capital restant dû au 31/12/N (3)	Type d'indices (4)	Durée du contrat	Dates des périodes bonifiées	Taux minimal (5)	Taux maximal (6)	Coût de sortie (7)	Taux maximal après couverture éventuelle (8)	Niveau du taux au 31/12/N (9)	Intérêts payés au cours de l'exercice (10)	Intérêts perçus au cours de l'exercice (le cas échéant) (11)	% par type de taux selon le capital restant dû
Echange de taux, taux variable simple plafonné (cap) ou encadré (tunnel) (A)														
<b>TOTAL (A)</b>		0,00	0,00						0,00			0,00	0,00	0,00
Barrière simple (B)														
<b>TOTAL (B)</b>		0,00	0,00						0,00			0,00	0,00	0,00
Option d'échange (C)														
<b>TOTAL (C)</b>		0,00	0,00						0,00			0,00	0,00	0,00
Multiplieur jusqu'à 3 ou multiplieur jusqu'à 5 capé (D)														
<b>TOTAL (D)</b>		0,00	0,00						0,00			0,00	0,00	0,00
Multiplieur jusqu'à 5 (E)														
<b>TOTAL (E)</b>		0,00	0,00						0,00			0,00	0,00	0,00
Autres types de structures (F)														
<b>TOTAL (F)</b>		0,00	0,00						0,00			0,00	0,00	0,00
<b>TOTAL GENERAL</b>		<b>0,00</b>	<b>0,00</b>						<b>0,00</b>			<b>0,00</b>	<b>0,00</b>	<b>0,00</b>

(1) Répartir les emprunts selon le type de structure de taux (de A à F selon la classification de la charte de bonne conduite) en fonction du risque le plus élevé à courir sur toute la durée de vie du contrat de prêt et après opérations de couverture éventuelles.

(2) Nominal : montant emprunté à l'origine. En cas de couverture partielle d'un emprunt, indiquer séparément sur deux lignes la part du nominal couvert et la part non couverte.

(3) En cas de couverture partielle d'un emprunt, indiquer séparément sur deux lignes la part du capital restant dû couvert et la part non couverte.

(4) Indiquer la classification de l'indice sous-jacent suivant la typologie de la circulaire du 25 juin 2010 sur les produits financiers (de 1 à 6). 1 : Indice zone euro / 2 : Indices inflation française ou zone euro ou écart entre ces indices / 3 : Ecart indice zone euro / 4 : Indices hors zone euro ou écart d'indices dont l'un est hors zone euro / 5 : écarts d'indices hors zone euro / 6 : autres indices.

(5) Taux hors opération de couverture. Indiquer le montant, l'index ou la formule correspondant au taux minimal du contrat de prêt sur toute la durée du contrat.

(6) Taux hors opération de couverture. Indiquer le montant, l'index ou la formule correspondant au taux maximal du contrat de prêt sur toute la durée du contrat.

(7) Coût de sortie : indiquer le montant de l'indemnité contractuelle de remboursement définitif de l'emprunt au 31/12/N ou le cas échéant, à la prochaine date d'échéance.

(8) Montant, index ou formule.

(9) Indiquer le niveau de taux après opérations de couverture éventuelles. Pour les emprunts à taux variables, indiquer le niveau moyen du taux constaté sur l'année.

(10) Indiquer les intérêts dus au titre du contrat initial et comptabilisés à l'article 66111 et des intérêts éventuels dus au titre du contrat d'échange et comptabilisés à l'article 668.

(11) Indiquer les intérêts reçus au titre du contrat d'échange et comptabilisés au 768.

<b>IV – ÉTATS ANNEXÉS</b>	<b>IV</b>
<b>B – ÉTATS ANNEXÉS PATRIMONIAUX – ETAT DE LA DETTE – TYPOLOGIE DE LA REPARTITION DE L'ENCOURS</b>	<b>B1.4</b>

**TYPOLGIE DE LA REPARTITION DE L'ENCOURS (1)**

Indices sous-jacents		(1) Indices zone euro	(2) Indices inflation française ou zone euro ou écart entre ces indices	(3) Ecart d'indices zone euro	(4) Indices hors zone euro et écarts d'indices dont l'un est un indice hors zone euro	(5) Ecart d'indices hors zone euro	(6) Autres indices
<b>Structure</b>							
<b>(A) Taux fixe simple. Taux variable simple. Echange de taux fixe contre taux variable ou inversement. Echange de taux structuré contre taux variable ou taux fixe (sens unique). Taux variable simple plafonné (cap) ou encadré (tunnel)</b>	Nombre de produits	1	0	0	0	0	
	% de l'encours	100,00	0,00	0,00	0,00	0,00	
	Montant en euros	945 000,00	0,00	0,00	0,00	0,00	
<b>(B) Barrière simple. Pas d'effet de levier</b>	Nombre de produits	0	0	0	0	0	
	% de l'encours	0,00	0,00	0,00	0,00	0,00	
	Montant en euros	0,00	0,00	0,00	0,00	0,00	
<b>(C) Option d'échange (swaption)</b>	Nombre de produits	0	0	0	0	0	
	% de l'encours	0,00	0,00	0,00	0,00	0,00	
	Montant en euros	0,00	0,00	0,00	0,00	0,00	
<b>(D) Multiplicateur jusqu'à 3 ; multiplicateur jusqu'à 5 capé</b>	Nombre de produits	0	0	0	0	0	
	% de l'encours	0,00	0,00	0,00	0,00	0,00	
	Montant en euros	0,00	0,00	0,00	0,00	0,00	
<b>(E) Multiplicateur jusqu'à 5</b>	Nombre de produits	0	0	0	0	0	
	% de l'encours	0,00	0,00	0,00	0,00	0,00	
	Montant en euros	0,00	0,00	0,00	0,00	0,00	
<b>(F) Autres types de structures</b>	Nombre de produits						0
	% de l'encours						0,00
	Montant en euros						0,00

(1) Cette annexe retrace le stock de dette au 31/12/N après opérations de couverture éventuelles.

<b>IV – ÉTATS ANNEXÉS</b>	<b>IV</b>
<b>B – ÉTATS ANNEXÉS PATRIMONIAUX – METHODES UTILISEES POUR LES AMORTISSEMENTS</b>	<b>B2</b>

**METHODES UTILISEES POUR LES AMORTISSEMENTS**

Procédure d'amortissement (linéaire, dégressif, variable)	CHOIX DE L'ASSEMBLEE	Durée (en années)	Délibération du
	<b>Biens de faible valeur</b> - Seuil unitaire en deçà duquel les immobilisations de peu de valeur s'amortissent sur un an : 1000.00 €		13-09-2021
	<b>Catégories de biens amortis</b>		
L	202 Frais réalisation documents urbanisme et numérisation cadast	2	01/01/2000
L	2032 Frais de recherche et de développement	2	01/01/2000
L	2033 Frais d'insertion	2	01/01/2000
L	2041411 Communes du GFP - Biens mobiliers, matériel et études	5	01/01/2000
L	2041412 Communes du GFP - Bâtiments et installations	15	01/01/2000
L	2041481 Autres communes - Biens mobiliers, matériel et études	5	01/01/2000
L	2041482 Autres communes - Bâtiments et installations	15	01/01/2000
L	204181 Autres org publics - Biens mobiliers, matériel et études	5	01/01/2000
L	204182 Autres org publics - Bâtiments et installations	15	01/01/2000
L	20421 Privé - Biens mobiliers, matériel et études	5	01/01/2000
L	20422 Privé - Bâtiments et installations	15	01/01/2000
L	204412 Subv nature org publics - Bâtiments et installations	15	01/01/2000
L	2087 Immobilisations incorporelles reçues par mise à disposition	5	01/01/2000
L	2121 Plantations d'arbres et d'arbustes	15	01/01/2000
L	2128 Autres agencements et aménagements de terrains	15	01/01/2000
L	21561 Matériel roulant - Incendie et défense civile	8	01/01/2000
L	21568 Autre matériel et outillage d'incendie & de défense civile	8	01/01/2000
L	2158 Autres installations, matériel et outillage techniques	6	01/01/2000
L	2181 Installations générales, agencements et aménagements divers	15	01/01/2000
L	2031 Frais d'études	5	13/09/2021
L	2051 Concessions et droits similaires	5	13/09/2021
L	2088 Autres immobilisations incorporelles	5	13/09/2021
L	21311 Constructions - Hôtel de ville	30	13/09/2021
L	21312 Constructions - Bâtiments scolaires	30	13/09/2021
L	21313 Bâtiments sociaux et médico-sociaux	30	13/09/2021
L	21314 Bâtiments culturels et sportifs	30	13/09/2021
L	21318 Constructions - Autres bâtiments publics	30	13/09/2021
L	21321 Immeubles de rapport	15	13/09/2021
L	21328 Autres bâtiments privés	15	13/09/2021
L	21351 Bâtiments publics	30	13/09/2021
L	21352 Bâtiments privés	30	13/09/2021

Procédure d'amortissement (linéaire, dégressif, variable)	CHOIX DE L'ASSEMBLEE		Délibération du
L	2152 Installations de voirie	30	13/09/2021
L	21533 Réseaux câblés	15	13/09/2021
L	21534 Réseaux d'électrification	30	13/09/2021
L	21538 Autres réseaux	50	13/09/2021
L	21572 Matériel technique scolaire	10	13/09/2021
L	215731 Matériel roulant	5	13/09/2021
L	215738 Autre matériel et outillage de voirie	5	13/09/2021
L	21828 Autres matériels de transport	4	13/09/2021
L	21831 Matériel informatique scolaire	5	13/09/2021
L	21838 Autre matériel informatique	5	13/09/2021
L	21841 Matériel de bureau et mobilier scolaires	10	13/09/2021
L	21848 Autres matériels de bureau et mobiliers	10	13/09/2021
L	2185 Matériel de téléphonie	5	13/09/2021
L	2188 Autres immobilisations corporelles	5	13/09/2021

<b>IV – ÉTATS ANNEXÉS</b>	<b>IV</b>
<b>B –ÉTATS ANNEXÉS PATRIMONIAUX – LISTE DES CONCOURS ATTRIBUES A DES TIERS</b>	<b>B8</b>

**LISTE DES CONCOURS ATTRIBUES A DES TIERS EN NATURE OU EN SUBVENTIONS**

Nom des bénéficiaires	Montant du fonds de concours ou de la subvention (numéraire)	Prestations en nature
<b>TOTAL GENERAL</b>	2 544,00	
<b>Personnes de droit privé</b>	2 544,00	
<b>Associations</b>	2 544,00	
cnas	2 544,00	
<b>Entreprises</b>	0,00	
<b>Personnes physiques</b>	0,00	
<b>Autres</b>	0,00	
<b>Personnes de droit public</b>	0,00	
<b>Etat</b>	0,00	
<b>Régions</b>	0,00	
<b>Départements</b>	0,00	
<b>Communes</b>	0,00	
<b>Etablissements publics (EPCI, EPA, EPIC,...)</b>	0,00	
<b>Autres</b>	0,00	

<b>IV – ÉTATS ANNEXÉS</b>	<b>IV</b>
<b>B – ANNEXES PATRIMONIALES – ETAT DU PERSONNEL AU 31/12/N</b>	<b>B9</b>

**B9 - ETAT DU PERSONNEL AU 31/12/N**

GRADES OU EMPLOIS (1)	CATEGORIES (2)	EMPLOIS BUDGETAIRES (3)			EFFECTIFS POURVUS SUR EMPLOIS BUDGETAIRES EN ETPT (4)		
		EMPLOIS PERMANENTS À TEMPS COMPLET	EMPLOIS PERMANENTS À TEMPS NON COMPLET	TOTAL	AGENTS TITULAIRES	AGENTS NON TITULAIRES	TOTAL
<b>EMPLOIS FONCTIONNELS (a)</b>		<b>0,00</b>	<b>0,00</b>	<b>0,00</b>	<b>0,00</b>	<b>0,00</b>	<b>0,00</b>
Directeur général des services		0,00	0,00	0,00	0,00	0,00	0,00
Directeur général adjoint des services		0,00	0,00	0,00	0,00	0,00	0,00
Directeur général des services techniques		0,00	0,00	0,00	0,00	0,00	0,00
Directeur départemental - SDIS		0,00	0,00	0,00	0,00	0,00	0,00
Directeur départemental adjoint - SDIS		0,00	0,00	0,00	0,00	0,00	0,00
Emplois créés au titre de l'article L. 313-1 du CGFP		0,00	0,00	0,00	0,00	0,00	0,00
<b>FILIERE ADMINISTRATIVE (b)</b>		<b>0,00</b>	<b>0,00</b>	<b>0,00</b>	<b>0,00</b>	<b>0,00</b>	<b>0,00</b>
<b>FILIERE TECHNIQUE (c)</b>		<b>8,00</b>	<b>0,00</b>	<b>8,00</b>	<b>8,00</b>	<b>0,00</b>	<b>8,00</b>
Adjoint technique	C	6,00	0,00	6,00	6,00	0,00	6,00
Adjoint technique principal 2ème classe	C	2,00	0,00	2,00	2,00	0,00	2,00
<b>FILIERE SOCIALE (d)</b>		<b>0,00</b>	<b>0,00</b>	<b>0,00</b>	<b>0,00</b>	<b>0,00</b>	<b>0,00</b>
<b>FILIERE MEDICO-SOCIALE (e)</b>		<b>0,00</b>	<b>0,00</b>	<b>0,00</b>	<b>0,00</b>	<b>0,00</b>	<b>0,00</b>
<b>FILIERE MEDICO-TECHNIQUE (f)</b>		<b>0,00</b>	<b>0,00</b>	<b>0,00</b>	<b>0,00</b>	<b>0,00</b>	<b>0,00</b>
<b>FILIERE SPORTIVE (g)</b>		<b>0,00</b>	<b>0,00</b>	<b>0,00</b>	<b>0,00</b>	<b>0,00</b>	<b>0,00</b>
<b>FILIERE CULTURELLE (h)</b>		<b>0,00</b>	<b>0,00</b>	<b>0,00</b>	<b>0,00</b>	<b>0,00</b>	<b>0,00</b>
<b>FILIERE ANIMATION (i)</b>		<b>3,00</b>	<b>0,00</b>	<b>3,00</b>	<b>2,00</b>	<b>0,00</b>	<b>2,00</b>
Adjoint d'animation principal 2ème classe	C	2,00	0,00	2,00	1,00	0,00	1,00
Animateur principal 1ère classe	B	1,00	0,00	1,00	1,00	0,00	1,00
<b>FILIERE POLICE (j)</b>		<b>0,00</b>	<b>0,00</b>	<b>0,00</b>	<b>0,00</b>	<b>0,00</b>	<b>0,00</b>
<b>FILIERE SAPEURS-POMPIERS (k)</b>		<b>0,00</b>	<b>0,00</b>	<b>0,00</b>	<b>0,00</b>	<b>0,00</b>	<b>0,00</b>
<b>EMPLOIS NON CITES (l) (5)</b>		<b>0,00</b>	<b>0,00</b>	<b>0,00</b>	<b>0,00</b>	<b>0,00</b>	<b>0,00</b>
<b>TOTAL GENERAL (b + c + d + e + f + g + h + i + j + k + l)</b>		<b>11,00</b>	<b>0,00</b>	<b>11,00</b>	<b>10,00</b>	<b>0,00</b>	<b>10,00</b>

(1) Les grades ou emplois sont désignés conformément à la circulaire n° NOR : INTB9500102C du 23 mars 1995. Les emplois fonctionnels sont également comptabilisés dans leur filière d'origine.

(2) Catégories : A, B ou C.

(3) Emplois budgétaires créés par l'assemblée délibérante. Les emplois permanents à temps complet sont comptabilisés pour une unité, les emplois à temps non complet sont comptabilisés à hauteur de la quotité de travail prévue par la délibération créant l'emploi.

(4) Equivalent temps plein annuel travaillé (ETPT). Le décompte est proportionnel à l'activité des agents, mesurée par leur quotité de temps de travail et par leur période d'activité sur l'année :

ETPT = Effectifs physiques \* quotité de temps de travail \* période d'activité dans l'année

Exemple : un agent à temps plein (quotité de travail = 100 %) présent toute l'année correspond à 1 ETPT ; un agent à temps partiel, à 80 % (quotité de travail = 80 %) présent toute l'année correspond à 0,8 ETPT ; un agent à temps partiel, à 80 % (quotité de travail = 80 %) présent la moitié de l'année (ex : CDD de 6 mois, recrutement à mi-année) correspond à 0,4 ETPT ( $0,8 * 6 / 12$ ).

(5) Emplois dont les missions ne correspondent pas à un cadre d'emploi existant.

<b>IV – ÉTATS ANNEXÉS</b>	<b>IV</b>
<b>B – ANNEXES PATRIMONIALES – ETAT DU PERSONNEL AU 31/12/N</b>	<b>B9</b>

**B9 - ETAT DU PERSONNEL AU 31/12/N (suite)**

AGENTS NON TITULAIRES EN FONCTION AU 31/12/N	CATEGORIES (1)	SECTEUR (2)	REMUNERATION (3)		CONTRAT	
			Indice (8)	Euros	Fondement du contrat (4)	Nature du contrat (5)
<b>Agents occupant un emploi permanent (6)</b>				<b>0,00</b>		
<b>Agents occupant un emploi non permanent (7)</b>				<b>0,00</b>		
gardien déchetterie	C	TECH	367	0,00	A 332-23-1°	CDD
<b>TOTAL GENERAL</b>				<b>0,00</b>		

(1) CATEGORIES: A, B et C.

(2) SECTEUR ADM : Administratif.  
 TECH : Technique.  
 URB : Urbanisme (dont aménagement urbain).  
 S : Social.  
 MS : Médico-social.  
 MT : Médico-technique.  
 SP : Sportif.  
 CULT : Culturel  
 ANIM : Animation.  
 POL : Police.  
 POMP : Sapeurs-pompiers.  
 X : Emplois non cités.

(3) REMUNERATION : Référence à un indice brut (indiquer le niveau de l'indice brut) de la fonction publique ou en euros annuels bruts (indiquer l'ensemble des éléments de la rémunération brute annuelle).

(4) CONTRAT : Motif du contrat (code général de la fonction publique - CGFP) :  
 332-23-1° : Accroissement temporaire d'activité pour une durée maximale de douze mois.  
 332-23-2° : Accroissement saisonnier d'activité pour une durée maximale de six mois.  
 332-24 : Contrat de projet pour une durée minimale d'un an et une durée maximale fixée par les parties dans la limite de six ans  
 332-13 : Remplacement d'un fonctionnaire autorisé à servir à temps partiel ou indisponible.  
 332-14 : Vacance temporaire d'un emploi.  
 332-8-1° : Absence de cadre d'emplois de fonctionnaires susceptibles d'assurer les fonctions correspondantes.  
 332-8-2° : Justifié par les besoins des services ou la nature des fonctions, sous réserve qu'aucun fonctionnaire territorial n'a pu être recruté dans les conditions prévues par le CGFP.  
 332-8-3° : Communes de moins de 1 000 habitants et groupements de communes regroupant moins de 15 000 habitants.  
 332-8-4° : Communes nouvelles issues de fusion de communes de moins de 1 000 habitants, pendant trois ans suivant la création, et le cas échéant, jusqu'au premier renouvellement du conseil municipal.  
 332-8-5° : Autres collectivités territoriales ou établissements mentionnés à l'article L. 4, pour les emplois dont la quotité de temps de travail est inférieure à 50 %.  
 332-8-6° : Emplois des communes (- 2 000 hab.) et des groupements de communes (-10 000 hab.) dont la création ou suppression dépend de la décision d'une autorité.  
 327-5 : Contractuel territorial sur emploi permanent - peut être nommé en qualité de fonctionnaire stagiaire par l'autorité territoriale.  
 332-10 : Contrat à durée indéterminée en application de l'article L. 332-8 avec un agent contractuel territorial qui justifie d'une durée de services publics de six ans au moins.  
 332-11 : Contrat à durée indéterminée lorsque l'agent contractuel territorial concerné remplit avant l'échéance de son contrat les conditions d'ancienneté mentionnées à l'article L. 332-10.  
 326\_352 : Modalités particulières : recrutement sans concours, parcours d'accès à la fonction publique, personnes en situation de handicap (CGFP art. L326 et L.352).  
 343-1\_343-3 : Emplois supérieurs de la fonction publique territoriale (emplois fonctionnels de direction).  
 333-1\_333-10 : Collaborateurs de cabinet.  
 333-12 : Collaborateurs de groupes d'élus.  
 A : Autres.

(5) Indiquer si l'agent contractuel est titulaire d'un contrat à durée déterminée (CDD) ou d'un contrat à durée indéterminée (CDI). Les contrats particuliers devront être labellisés « A / autres » et feront l'objet d'une précision (ex : « contrats aidés »).

(6) Occupent un emploi permanent de la fonction publique territoriale, les agents non titulaires recrutés sur le fondement des articles 332-8, 332-13, 332-14, 326, 352 du CGFP, ainsi que les agents qui sont titulaires d'un contrat à durée indéterminée pris sur le fondement des articles 327-5, 332-10 et 332-11 du CGFP.

(7) Occupent un emploi non permanent de la fonction publique territoriale, les agents non titulaires recrutés sur le fondement des articles 332-23, 332-24, 333-1 à 333-10 et 333-12.

(8) Si un contrat fixe comme référence de rémunération un traitement hors échelle, il convient de mentionner le chevron conformément à l'article 6 décret 85-1148 du 20 octobre 1985.

<b>IV – ÉTATS ANNEXÉS</b>	<b>IV</b>
<b>B - ÉTATS ANNEXÉS PATRIMONIAUX</b>	
<b>LISTE DES ORGANISMES DANS LESQUELS LA COLLECTIVITE A PRIS UN ENGAGEMENT FINANCIER</b>	<b>B10</b>

**LISTE DES ORGANISMES DANS LESQUELS LA COLLECTIVITE A PRIS UN ENGAGEMENT FINANCIER**

Les documents financiers et comptables de ces organismes sont mis à la disposition du public à CA CTLF - 57 Bd Gambetta - 02300 CHauny du lundi au vendredi de 8h30 à 12h00 et de 13h30 à 17h30 (1).  
Toute personne a le droit de demander communication à ses frais.

Nature de l'engagement (2)	Nom de l'organisme	Raison sociale de l'organisme	Nature juridique de l'organisme	Montant de l'engagement
<b>Délégation de service public (3) (4)</b>				
01/10/2003 - Autres organismes de regroupement	VALOR' AISNE	VALOR' AISNE	Collectivité Locale - Groupement de Collectivités	1 530 000,00
<b>Détention d'une part du capital</b>				
<b>Garantie ou cautionnement d'un emprunt</b>				
<b>Subventions supérieures à 75 000 € ou représentant plus de 50 % du produit figurant au compte de résultat de l'organisme</b>				
<b>Autres</b>				

(1) Hôtel de la collectivité et autres lieux publics désignés par la collectivité.

(2) Indiquer la date de la décision (délibérations, contrats ou décisions de l'exécutif).

(3) Préciser la nature de la délégation (concession, affermage, régie intéressée...).

(4) Les délégations pour lesquels un engagement hors bilan est constaté font l'objet d'une reprise dans l'état relatif aux autres engagements donnés.

<b>IV – ANNEXES</b>	<b>IV</b>
<b>ANNEXES BUDGETAIRES EQUILIBRE BUDGETAIRE</b>	<b>C1.1</b>

**DISPONIBILITE DE RESSOURCES PROPRES PROVENANT DES EXERCICES ANTERIEURS**

**Solde de la section d'investissement de l'exercice N-1**

	Ressources propres issues de l'exercice N-1
<b>Solde d'exécution 001 (A)</b> montant négatif si déficit (D001) montant positif si excédent (R001)	842 771,13
<b>Solde des RAR (B)</b> montant négatif si déficit montant positif si excédent	-10 902,00
<b>Solde de la section investissement de l'exercice N-1 (Solde I = A + B)</b> Solde positif : excédent de financement Solde négatif : besoin de financement	831 869,13

**Disponibilité des ressources propres provenant des exercices antérieurs après financement de la section investissement de l'exercice N-1**

	Ressources propres issues de l'exercice N-1
<b>Affectation au 1068 suite au CA de l'exercice N-1 (C)</b>	0,00
<b>Solde de la section investissement de l'exercice N-1 (Solde I)</b> Solde positif : excédent de financement Solde négatif : besoin de financement	831 869,13
<b>Disponibilité de ressources propres des exercices antérieurs (Solde II = C + Solde I)</b> Solde positif : ressources disponibles pour la couverture de l'annuité Solde négatif : absence de ressources propres provenant des exercices antérieurs pour la couverture de l'annuité	831 869,13

**COUVERTURE DE L'ANNUITE DE LA DETTE PAR LES RESSOURCES PROPRES - PETIT EQUILIBRE**

	Crédits ouverts/reportés (2)	Réalizations (3)	Restes à réaliser au 31/12/N (4)	Total
		(a)	(b)	(c = a + b)
Dépenses de l'exercice à couvrir par des ressources propres (D)(1)	256 862,00	256 861,93	63 648,18	320 510,11
Ressources propres externes et internes de l'exercice (E)(1)	519 663,00	560 334,02	0,00	560 334,02
<b>Solde des opérations de l'exercice (Solde III = E - D)</b>	262 801,00	303 472,09	-63 648,18	239 823,91
Solde d'exécution 001 (A) montant négatif si déficit (D001) montant positif si excédent (R001)	842 771,13			842 771,13
Affectation au 1068 suite au CA de l'exercice N-1 (C)	0,00	0,00		0,00
<b>Solde des opérations liées à l'exercice N-1 (Solde IV = A + C)</b>	842 771,13			842 771,13
<b>Couverture de l'annuité de la dette (Solde V = Solde III + Solde IV)</b> Solde positif : annuité de la dette couverte Solde négatif : annuité de la dette non couverte				1 082 595,04

(1) BP+BS+DM + RAR N-1. Le détail est présenté aux états suivants : "Equilibre budgétaire - Dépenses" et "Equilibre budgétaire - Recette"

(2) Cumul des crédits de l'exercice votés ou reportés

(3) Mandats et titres émis

(4) Il s'agit des restes à réaliser établis conformément à la comptabilité d'engagement annuelle



<b>IV – ÉTATS ANNEXÉS</b>	<b>IV</b>
<b>C – ÉTATS ANNEXÉS BUDGÉTAIRES – EQUILIBRE BUDGETAIRE – DEPENSES</b>	<b>C1.2</b>

**DEPENSES A COUVRIR PAR DES RESSOURCES PROPRES**

Art. (1)	Libellé (1)	Crédits de l'exercice (BP + BS + DM + RAR N-1)	Réalizations
<b>DEPENSES TOTALES A COUVRIR PAR DES RESSOURCES PROPRES = A + B</b>		<b>256 862,00</b>	<b>256 861,93</b>
<b>16 Emprunts et dettes assimilées (A)</b>		<b>180 000,00</b>	<b>180 000,00</b>
1631	Emprunts obligataires	0,00	0,00
1641	Emprunts en euros	180 000,00	180 000,00
1643	Emprunts en devises	0,00	0,00
16441	Opérations afférentes à l'emprunt	0,00	0,00
1671	Avances consolidées du Trésor	0,00	0,00
1672	Emprunts sur comptes spéciaux du Trésor	0,00	0,00
1678	Autres emprunts et dettes	0,00	0,00
1681	Autres emprunts	0,00	0,00
1682	Bons à moyen terme négociables	0,00	0,00
1687	Autres dettes	0,00	0,00
<b>Dépenses et transferts à déduire des ressources propres (B)</b>		<b>76 862,00</b>	<b>76 861,93</b>
10...	<i>Reprise de dotations, fonds divers et réserves</i>		
10...	Reversement de dotations, fonds divers et réserves		
139	<i>Subv. invest. transférées cpte résultat</i>	76 862,00	76 861,93

(1) Détailler les chapitres budgétaires par article conformément au plan de comptes.

<b>IV – ÉTATS ANNEXÉS</b>	<b>IV</b>
<b>C – ÉTATS ANNEXÉS BUDGÉTAIRES – EQUILIBRE BUDGETAIRE – RECETTES</b>	<b>C1.3</b>

**RESSOURCES PROPRES**

Art. (1)	Libellé (1)	Crédits de l'exercice (BP + BS + DM + RAR N-1)	Réalizations
<b>RECETTES (RESSOURCES PROPRES) = a + b</b>		<b>519 663,00</b>	<b>III 560 334,02</b>
<b>Ressources propres externes de l'année (a)</b>		<b>0,00</b>	<b>83 681,64</b>
10222	FCTVA	0,00	83 681,64
10226	Taxe d'aménagement (2)	0,00	0,00
10227	Versement pour sous densité	0,00	0,00
10228	Autres fonds d'investissement	0,00	0,00
13146	Attributions compensation investissement	0,00	0,00
13156	Attributions compensation investissement	0,00	0,00
13246	Attributions compensation investissement	0,00	0,00
13256	Attributions compensation investissement	0,00	0,00
138	Autres subventions invest. non transf.	0,00	0,00
26...	Participations et créances rattachées		
27...	Autres immobilisations financières		
<b>Ressources propres internes de l'année (b) (3)</b>		<b>519 663,00</b>	<b>476 652,38</b>
15...	<i>Provisions pour risques et charges</i>		
169	<i>Primes de remboursement des obligations</i>	0,00	0,00
26...	<i>Participations et créances rattachées</i>		
27...	<i>Autres immobilisations financières</i>		
28...	<i>Amortissement des immobilisations</i>		
2805	<i>Licences, logiciels, droits similaires</i>	2 622,87	0,00
28128	<i>Autres aménagements de terrains</i>	2 945,17	322,30
281318	<i>Autres bâtiments publics</i>	250 705,74	245 460,00
281351	<i>Bâtiments publics</i>	6 401,74	1 156,00
28138	<i>Autres constructions</i>	29 406,84	24 161,10
28158	<i>Autres inst., matériel, outill. techniques</i>	7 053,74	1 808,00
281828	<i>Autres matériels de transport</i>	10 787,74	5 542,00
281838	<i>Autre matériel informatique</i>	554,00	825,00
28188	<i>Autres immo. corporelles</i>	210 022,16	197 377,98
29...	<i>Dépréciations des immobilisations</i>		
31...	<i>Matières premières (et fournitures) (4)</i>		

Art. (1)	Libellé (1)	Crédits de l'exercice (BP + BS + DM + RAR N-1)	Réalisations
33...	<i>En-cours de production de biens (4)</i>		
35...	<i>Stocks de produits (4)</i>		
39...	<i>Dépréciation des stocks et en-cours</i>		
481...	<i>Charges à rép. sur plusieurs exercices</i>		
49...	<i>Dépréciation des comptes de tiers</i>		
59...	<i>Dépréciation des comptes financiers</i>		
024	Produits des cessions d'immobilisations	-837,00	0,00
021	<i>Virement de la section de fonctionnement</i>	0,00	0,00

(1) Les comptes 15, 169, 26, 27, 28, 29, 39, 481, 49 et 59 sont à détailler conformément au plan de comptes.

(2) Le compte 10226 peut être utilisé uniquement par les communes et les établissements publics à fiscalité propre.

(3) Les comptes 15, 29, 39, 49 et 59 sont présentés uniquement si la collectivité applique le régime des provisions budgétaires.

(4) Les comptes 31, 33 et 35 ne peuvent être utilisés que pour les budgets utilisant la comptabilité de stock. Par conséquent, seuls les budgets retraçant les dépenses et les recettes d'un lotissement ou d'une ZAC peuvent utiliser les comptes susmentionnés.

<b>IV – ÉTATS ANNEXÉS</b>	<b>IV</b>
<b>IMPACT DU BUDGET POUR LA TRANSITION ECOLOGIQUE – REPARTITION PAR NATURE</b>	<b>C3.1</b>

## Présentation agrégée par nature

Type de dépense (2)		Total des dépenses (mandatées) (3)	Favorables	Mixtes	Défavorables	Neutres	Non cotées
A105	Subventions d'investissement versées	0,00	0,00	0,00	0,00	0,00	0,00
A110	Autres immobilisations incorporelles	0,00	0,00	0,00	0,00	0,00	0,00
A115	Immobilisations incorporelles en cours	0,00	0,00	0,00	0,00	0,00	0,00
A120	Terrains	0,00	0,00	0,00	0,00	0,00	0,00
A125	Constructions	0,00	0,00	0,00	0,00	0,00	0,00
A130	Réseaux et installations de voirie	0,00	0,00	0,00	0,00	0,00	0,00
A135	Réseaux divers	0,00	0,00	0,00	0,00	0,00	0,00
A140	Installations techniques, agencements et matériel	0,00	0,00	0,00	0,00	0,00	0,00
A145	Immobilisations mises en concessions ou affermées	0,00	0,00	0,00	0,00	0,00	0,00
A150	Autres immobilisations corporelles	0,00	0,00	0,00	0,00	0,00	0,00
A155	Immobilisations corporelles en cours	0,00	0,00	0,00	0,00	0,00	0,00
A165	Immobilisations financières	0,00	0,00	0,00	0,00	0,00	0,00
A225	Opérations pour le compte de tiers	0,00	0,00	0,00	0,00	0,00	0,00
<b>TOTAL</b>		<b>0,00</b>	<b>0,00</b>	<b>0,00</b>	<b>0,00</b>	<b>0,00</b>	<b>0,00</b>

## AXE 1 : LUTTE CONTRE LE CHANGEMENT CLIMATIQUE (1)

Type de dépense (2)		Total des dépenses (mandatées) (3)	Favorables	Défavorables	Neutres	Non cotées
A105	Subventions d'investissement versées	0,00	0,00	0,00	0,00	0,00
A110	Autres immobilisations incorporelles	0,00	0,00	0,00	0,00	0,00
A115	Immobilisations incorporelles en cours	0,00	0,00	0,00	0,00	0,00
A120	Terrains	0,00	0,00	0,00	0,00	0,00
A125	Constructions	0,00	0,00	0,00	0,00	0,00
A130	Réseaux et installations de voirie	0,00	0,00	0,00	0,00	0,00
A135	Réseaux divers	0,00	0,00	0,00	0,00	0,00
A140	Installations techniques, agencements et matériel	0,00	0,00	0,00	0,00	0,00
A145	Immobilisations mises en concessions ou affermées	0,00	0,00	0,00	0,00	0,00
A150	Autres immobilisations corporelles	0,00	0,00	0,00	0,00	0,00
A155	Immobilisations corporelles en cours	0,00	0,00	0,00	0,00	0,00
A165	Immobilisations financières	0,00	0,00	0,00	0,00	0,00
A225	Opérations pour le compte de tiers	0,00	0,00	0,00	0,00	0,00
<b>TOTAL</b>		<b>0,00</b>	<b>0,00</b>	<b>0,00</b>	<b>0,00</b>	<b>0,00</b>

**AXE 2 : ADAPTATION AU CHANGEMENT CLIMATIQUE ET PREVENTIUN DES RISQUES NATURELS (1)**

Type de dépense (2)		Total des dépenses (mandatées) (3)	Favorables	Défavorables	Neutres	Non cotées
A105	Subventions d'investissement versées	0,00	0,00	0,00	0,00	0,00
A110	Autres immobilisations incorporelles	0,00	0,00	0,00	0,00	0,00
A115	Immobilisations incorporelles en cours	0,00	0,00	0,00	0,00	0,00
A120	Terrains	0,00	0,00	0,00	0,00	0,00
A125	Constructions	0,00	0,00	0,00	0,00	0,00
A130	Réseaux et installations de voirie	0,00	0,00	0,00	0,00	0,00
A135	Réseaux divers	0,00	0,00	0,00	0,00	0,00
A140	Installations techniques, agencements et matériel	0,00	0,00	0,00	0,00	0,00
A145	Immobilisations mises en concessions ou affermées	0,00	0,00	0,00	0,00	0,00
A150	Autres immobilisations corporelles	0,00	0,00	0,00	0,00	0,00
A155	Immobilisations corporelles en cours	0,00	0,00	0,00	0,00	0,00
A165	Immobilisations financières	0,00	0,00	0,00	0,00	0,00
A225	Opérations pour compte de tiers	0,00	0,00	0,00	0,00	0,00
<b>TOTAL</b>		<b>0,00</b>	<b>0,00</b>	<b>0,00</b>	<b>0,00</b>	<b>0,00</b>

**AXE 3 : GESTION DES RESSOURCES EN EAU (1)**

Type de dépense (2)		Total des dépenses (mandatées) (3)	Favorables	Défavorables	Neutres	Non cotées
A105	Subventions d'investissement versées	0,00	0,00	0,00	0,00	0,00
A110	Autres immobilisations incorporelles	0,00	0,00	0,00	0,00	0,00
A115	Immobilisations incorporelles en cours	0,00	0,00	0,00	0,00	0,00
A120	Terrains	0,00	0,00	0,00	0,00	0,00
A125	Constructions	0,00	0,00	0,00	0,00	0,00
A130	Réseaux et installations de voirie	0,00	0,00	0,00	0,00	0,00
A135	Réseaux divers	0,00	0,00	0,00	0,00	0,00
A140	Installations techniques, agencements et matériel	0,00	0,00	0,00	0,00	0,00
A145	Immobilisations mises en concessions ou affermées	0,00	0,00	0,00	0,00	0,00
A150	Autres immobilisations corporelles	0,00	0,00	0,00	0,00	0,00
A155	Immobilisations corporelles en cours	0,00	0,00	0,00	0,00	0,00
A165	Immobilisations financières	0,00	0,00	0,00	0,00	0,00
A225	Opérations pour compte de tiers	0,00	0,00	0,00	0,00	0,00
<b>TOTAL</b>		<b>0,00</b>	<b>0,00</b>	<b>0,00</b>	<b>0,00</b>	<b>0,00</b>

#### AXE 4 : TRANSITION VERS L'ECONOMIE CIRCULAIRE, GESTION DES DECHETS, PREVENTION DES RISQUES TECHNOLOGIQUES (1)

Type de dépense (2)		Total des dépenses (mandatées) (3)	Favorables	Défavorables	Neutres	Non cotées
A105	Subventions d'investissement versées	0,00	0,00	0,00	0,00	0,00
A110	Autres immobilisations incorporelles	0,00	0,00	0,00	0,00	0,00
A115	Immobilisations incorporelles en cours	0,00	0,00	0,00	0,00	0,00
A120	Terrains	0,00	0,00	0,00	0,00	0,00
A125	Constructions	0,00	0,00	0,00	0,00	0,00
A130	Réseaux et installations de voirie	0,00	0,00	0,00	0,00	0,00
A135	Réseaux divers	0,00	0,00	0,00	0,00	0,00
A140	Installations techniques, agencements et matériel	0,00	0,00	0,00	0,00	0,00
A145	Immobilisations mises en concessions ou affermées	0,00	0,00	0,00	0,00	0,00
A150	Autres immobilisations corporelles	0,00	0,00	0,00	0,00	0,00
A155	Immobilisations corporelles en cours	0,00	0,00	0,00	0,00	0,00
A165	Immobilisations financières	0,00	0,00	0,00	0,00	0,00
A225	Opérations pour compte de tiers	0,00	0,00	0,00	0,00	0,00
<b>TOTAL</b>		<b>0,00</b>	<b>0,00</b>	<b>0,00</b>	<b>0,00</b>	<b>0,00</b>

#### AXE 5 : LUTTE CONTRE LES POLLUTIONS DE L'AIR ET DES SOLS (1)

Type de dépense (2)		Total des dépenses (mandatées) (3)	Favorables	Défavorables	Neutres	Non cotées
A105	Subventions d'investissement versées	0,00	0,00	0,00	0,00	0,00
A110	Autres immobilisations incorporelles	0,00	0,00	0,00	0,00	0,00
A115	Immobilisations incorporelles en cours	0,00	0,00	0,00	0,00	0,00
A120	Terrains	0,00	0,00	0,00	0,00	0,00
A125	Constructions	0,00	0,00	0,00	0,00	0,00
A130	Réseaux et installations de voirie	0,00	0,00	0,00	0,00	0,00
A135	Réseaux divers	0,00	0,00	0,00	0,00	0,00
A140	Installations techniques, agencements et matériel	0,00	0,00	0,00	0,00	0,00
A145	Immobilisations mises en concessions ou affermées	0,00	0,00	0,00	0,00	0,00
A150	Autres immobilisations corporelles	0,00	0,00	0,00	0,00	0,00
A155	Immobilisations corporelles en cours	0,00	0,00	0,00	0,00	0,00
A165	Immobilisations financières	0,00	0,00	0,00	0,00	0,00
A225	Opérations pour compte de tiers	0,00	0,00	0,00	0,00	0,00
<b>TOTAL</b>		<b>0,00</b>	<b>0,00</b>	<b>0,00</b>	<b>0,00</b>	<b>0,00</b>

**AXE 6 : PRESERVATION DE LA BIODIVERSITE, PROTECTION DES ESPACES NATURELS, AGRICOLES ET SYLVICOLES (1)**

Type de dépense (2)		Total des dépenses (mandatées) (3)	Favorables	Défavorables	Neutres	Non cotées
A105	Subventions d'investissement versées	0,00	0,00	0,00	0,00	0,00
A110	Autres immobilisations incorporelles	0,00	0,00	0,00	0,00	0,00
A115	Immobilisations incorporelles en cours	0,00	0,00	0,00	0,00	0,00
A120	Terrains	0,00	0,00	0,00	0,00	0,00
A125	Constructions	0,00	0,00	0,00	0,00	0,00
A130	Réseaux et installations de voirie	0,00	0,00	0,00	0,00	0,00
A135	Réseaux divers	0,00	0,00	0,00	0,00	0,00
A140	Installations techniques, agencements et matériel	0,00	0,00	0,00	0,00	0,00
A145	Immobilisations mises en concessions ou affermées	0,00	0,00	0,00	0,00	0,00
A150	Autres immobilisations corporelles	0,00	0,00	0,00	0,00	0,00
A155	Immobilisations corporelles en cours	0,00	0,00	0,00	0,00	0,00
A165	Immobilisations financières	0,00	0,00	0,00	0,00	0,00
A225	Opérations pour compte de tiers	0,00	0,00	0,00	0,00	0,00
<b>TOTAL</b>		<b>0,00</b>	<b>0,00</b>	<b>0,00</b>	<b>0,00</b>	<b>0,00</b>

(1) Les objectifs de transition écologique mentionnés au 1° du IV de l'article 191 de la loi du 29 décembre 2023 correspondent aux six axes de l'article 19 du règlement (UE) 2020/852 du Parlement européen et du Conseil du 18 juin 2020 sur l'établissement d'un cadre visant à favoriser les investissements durables et modifiant le règlement (UE) 2019/2088 du Parlement européen et du Conseil du 27 novembre 2019 sur la publication d'informations en matière de durabilité dans le secteur des services financiers :

Axe 1° atténuation du changement climatique ;

Axe 2° adaptation au changement climatique et prévention des risques naturels ;

Axe 3° gestion des ressources en eau ;

Axe 4° transition vers une économie circulaire, gestion des déchets, prévention des risques technologiques ;

Axe 5° prévention et contrôle des pollutions de l'air et des sols ;

Axe 6° préservation de la biodiversité et protection des espaces naturels, agricoles et sylvicoles.

L'analyse de l'impact environnemental des dépenses visées est réalisée de manière obligatoire :

- à compter de l'exercice 2024 pour l'axe 1° ;

- à compter de l'exercice 2025 pour les axes 1° et 6°.

La cotation selon les autres axes est possible, mais facultative.

(2) Les dépenses pour lesquelles la contribution aux objectifs de transition écologique est présentée obligatoirement sont celles exécutées aux comptes suivants des budgets principaux et des budgets annexes soumis à l'instruction budgétaire et comptable M57 :

- 2031 « Frais d'études »,

- 2111 « Terrains nus »,

- 2115 « Terrains bâtis »,

- 2128 « Autres agencements et aménagements de terrains »,

- 21312 « Bâtiments scolaires »,

- 21318 « Autres bâtiments publics »,

- 21351 « Installations générales, agencements, aménagements des constructions - Bâtiments publics »,

- 21352 « Installations générales, agencements, aménagements des constructions - Bâtiments privés »,

- 2138 « Autres constructions »,

- 2151 « Réseaux de voirie »,

- 2152 « Installations de voirie »,

- 21821 « Matériel et transport ferroviaire »,

- 21828 « Autres matériels de transport »,

- 2312 « Agencements et aménagements de terrains en cours »,

- 2313 « Constructions en cours »,

- 2315 « Installations, matériel et outillage techniques en cours »,

- 2317 « Immobilisations reçues au titre d'une mise à disposition en cours ».

La cotation des autres natures de dépense est possible, mais facultative.

(3) Les dépenses d'investissement pour lesquelles la contribution aux objectifs de transition écologique est présentée s'entendent comme les dépenses réelles exécutées, hors remboursement des annuités d'emprunts à l'exception des remboursements correspondant à la dette liée à la part investissement des marchés de partenariat.

<b>IV – ÉTATS ANNEXÉS</b>	<b>IV</b>
<b>IMPACT DU BUDGET POUR LA TRANSITION ECOLOGIQUE – REPARTITION PAR FONCTION</b>	<b>C3.2</b>

**Présentation agrégée par fonction**

Type de dépense (2)		Total des dépenses (mandatées) (3)	Favorables	Mixtes	Défavorables	Neutres	Non cotées
0	Services généraux	0,00	0,00	0,00	0,00	0,00	0,00
0-5	Fonds européens	0,00	0,00	0,00	0,00	0,00	0,00
1	Sécurité	0,00	0,00	0,00	0,00	0,00	0,00
2	Enseignement, formation professionnelle et apprentissage	0,00	0,00	0,00	0,00	0,00	0,00
3	Culture, vie sociale, jeunesse, sport et loisirs	0,00	0,00	0,00	0,00	0,00	0,00
4	Santé et action sociale (hors APA, RSA et régularisation RMI)	0,00	0,00	0,00	0,00	0,00	0,00
4-3	APA	0,00	0,00	0,00	0,00	0,00	0,00
4-4	RSA – Régularisation des RMI	0,00	0,00	0,00	0,00	0,00	0,00
5	Aménagement des territoires et habitat	0,00	0,00	0,00	0,00	0,00	0,00
6	Action économique	0,00	0,00	0,00	0,00	0,00	0,00
7	Environnement	0,00	0,00	0,00	0,00	0,00	0,00
8	Transports	0,00	0,00	0,00	0,00	0,00	0,00
<b>TOTAL</b>		<b>0,00</b>	<b>0,00</b>	<b>0,00</b>	<b>0,00</b>	<b>0,00</b>	<b>0,00</b>

**AXE 1 : LUTTE CONTRE LE CHANGEMENT CLIMATIQUE (1)**

Type de dépense (2)		Total des dépenses (mandatées) (3)	Favorables	Défavorables	Neutres	Non cotées
0	Services généraux	0,00	0,00	0,00	0,00	0,00
0-5	Fonds européens	0,00	0,00	0,00	0,00	0,00
1	Sécurité	0,00	0,00	0,00	0,00	0,00
2	Enseignement, formation professionnelle et apprentissage	0,00	0,00	0,00	0,00	0,00
3	Culture, vie sociale, jeunesse, sports et loisirs	0,00	0,00	0,00	0,00	0,00
4	Santé et action sociale (hors APA, RSA et régularisation RMI)	0,00	0,00	0,00	0,00	0,00
4-3	APA	0,00	0,00	0,00	0,00	0,00
4-4	RSA – Régularisations des RMI	0,00	0,00	0,00	0,00	0,00
5	Aménagement des territoires et habitat	0,00	0,00	0,00	0,00	0,00
6	Action économique	0,00	0,00	0,00	0,00	0,00
7	Environnement	0,00	0,00	0,00	0,00	0,00
8	Transports	0,00	0,00	0,00	0,00	0,00
<b>TOTAL</b>		<b>0,00</b>	<b>0,00</b>	<b>0,00</b>	<b>0,00</b>	<b>0,00</b>

**AXE 2 : ADAPTATION AU CHANGEMENT CLIMATIQUE ET PREVENTIUN DES RISQUES NATURELS (1)**

Type de dépense (2)		Total des dépenses (mandatées) (3)	Favorables	Défavorables	Neutres	Non cotées
0	Services généraux	0,00	0,00	0,00	0,00	0,00
0-5	Fonds européens	0,00	0,00	0,00	0,00	0,00
1	Sécurité	0,00	0,00	0,00	0,00	0,00
2	Enseignement, formation professionnelle et apprentissage	0,00	0,00	0,00	0,00	0,00
3	Culture, vie sociale, jeunesse, sports et loisirs	0,00	0,00	0,00	0,00	0,00
4	Santé et action sociale (hors APA, RSA et régularisation RMI)	0,00	0,00	0,00	0,00	0,00
4-3	APA	0,00	0,00	0,00	0,00	0,00
4-4	RSA – Régularisations des RMI	0,00	0,00	0,00	0,00	0,00
5	Aménagement des territoires et habitat	0,00	0,00	0,00	0,00	0,00
6	Action économique	0,00	0,00	0,00	0,00	0,00
7	Environnement	0,00	0,00	0,00	0,00	0,00
8	Transports	0,00	0,00	0,00	0,00	0,00
<b>TOTAL</b>		<b>0,00</b>	<b>0,00</b>	<b>0,00</b>	<b>0,00</b>	<b>0,00</b>

**AXE 3 : GESTION DES RESSOURCES EN EAU (1)**

Type de dépense (2)		Total des dépenses (mandatées) (3)	Favorables	Défavorables	Neutres	Non cotées
0	Services généraux	0,00	0,00	0,00	0,00	0,00
0-5	Fonds européens	0,00	0,00	0,00	0,00	0,00
1	Sécurité	0,00	0,00	0,00	0,00	0,00
2	Enseignement, formation professionnelle et apprentissage	0,00	0,00	0,00	0,00	0,00
3	Culture, vie sociale, jeunesse, sports et loisirs	0,00	0,00	0,00	0,00	0,00
4	Santé et action sociale (hors APA, RSA et régularisation RMI)	0,00	0,00	0,00	0,00	0,00
4-3	APA	0,00	0,00	0,00	0,00	0,00
4-4	RSA – Régularisations des RMI	0,00	0,00	0,00	0,00	0,00
5	Aménagement des territoires et habitat	0,00	0,00	0,00	0,00	0,00
6	Action économique	0,00	0,00	0,00	0,00	0,00
7	Environnement	0,00	0,00	0,00	0,00	0,00
8	Transports	0,00	0,00	0,00	0,00	0,00
<b>TOTAL</b>		<b>0,00</b>	<b>0,00</b>	<b>0,00</b>	<b>0,00</b>	<b>0,00</b>

**AXE 4 : TRANSITION VERS L'ECONOMIE CIRCULAIRE, GESTION DES DECHETS, PREVENTION DES RISQUES TECHNOLOGIQUES (1)**

Type de dépense (2)		Total des dépenses (mandatées) (3)	Favorables	Défavorables	Neutres	Non cotées
0	Services généraux	0,00	0,00	0,00	0,00	0,00
0-5	Fonds européens	0,00	0,00	0,00	0,00	0,00
1	Sécurité	0,00	0,00	0,00	0,00	0,00
2	Enseignement, formation professionnelle et apprentissage	0,00	0,00	0,00	0,00	0,00
3	Culture, vie sociale, jeunesse, sports et loisirs	0,00	0,00	0,00	0,00	0,00
4	Santé et action sociale (hors APA, RSA et régularisation RMI)	0,00	0,00	0,00	0,00	0,00
4-3	APA	0,00	0,00	0,00	0,00	0,00
4-4	RSA – Régularisations des RMI	0,00	0,00	0,00	0,00	0,00
5	Aménagement des territoires et habitat	0,00	0,00	0,00	0,00	0,00
6	Action économique	0,00	0,00	0,00	0,00	0,00
7	Environnement	0,00	0,00	0,00	0,00	0,00
8	Transports	0,00	0,00	0,00	0,00	0,00
<b>TOTAL</b>		<b>0,00</b>	<b>0,00</b>	<b>0,00</b>	<b>0,00</b>	<b>0,00</b>

**AXE 5 : LUTTE CONTRE LES POLLUTIONS DE L'AIR ET DES SOLS (1)**

Type de dépense (2)		Total des dépenses (mandatées) (3)	Favorables	Défavorables	Neutres	Non cotées
0	Services généraux	0,00	0,00	0,00	0,00	0,00
0-5	Fonds européens	0,00	0,00	0,00	0,00	0,00
1	Sécurité	0,00	0,00	0,00	0,00	0,00
2	Enseignement, formation professionnelle et apprentissage	0,00	0,00	0,00	0,00	0,00
3	Culture, vie sociale, jeunesse, sports et loisirs	0,00	0,00	0,00	0,00	0,00
4	Santé et action sociale (hors APA, RSA et régularisation RMI)	0,00	0,00	0,00	0,00	0,00
4-3	APA	0,00	0,00	0,00	0,00	0,00
4-4	RSA – Régularisations des RMI	0,00	0,00	0,00	0,00	0,00
5	Aménagement des territoires et habitat	0,00	0,00	0,00	0,00	0,00
6	Action économique	0,00	0,00	0,00	0,00	0,00
7	Environnement	0,00	0,00	0,00	0,00	0,00
8	Transports	0,00	0,00	0,00	0,00	0,00
<b>TOTAL</b>		<b>0,00</b>	<b>0,00</b>	<b>0,00</b>	<b>0,00</b>	<b>0,00</b>

**AXE 6 : PRESERVATION DE LA BIODIVERSITE, PROTECTION DES ESPACES NATURELS, AGRICOLES ET SYLVICOLES (1)**

Type de dépense (2)		Total des dépenses (mandatées) (3)	Favorables	Défavorables	Neutres	Non cotées
0	Services généraux	0,00	0,00	0,00	0,00	0,00
0-5	Fonds européens	0,00	0,00	0,00	0,00	0,00
1	Sécurité	0,00	0,00	0,00	0,00	0,00
2	Enseignement, formation professionnelle et apprentissage	0,00	0,00	0,00	0,00	0,00
3	Culture, vie sociale, jeunesse, sports et loisirs	0,00	0,00	0,00	0,00	0,00
4	Santé et action sociale (hors APA, RSA et régularisation RMI)	0,00	0,00	0,00	0,00	0,00
4-3	APA	0,00	0,00	0,00	0,00	0,00
4-4	RSA – Régularisations des RMI	0,00	0,00	0,00	0,00	0,00
5	Aménagement des territoires et habitat	0,00	0,00	0,00	0,00	0,00
6	Action économique	0,00	0,00	0,00	0,00	0,00
7	Environnement	0,00	0,00	0,00	0,00	0,00
8	Transports	0,00	0,00	0,00	0,00	0,00
<b>TOTAL</b>		<b>0,00</b>	<b>0,00</b>	<b>0,00</b>	<b>0,00</b>	<b>0,00</b>

(1) Les objectifs de transition écologique mentionnés au 1° du IV de l'article 191 de la loi du 29 décembre 2023 correspondent aux six axes de l'article 19 du règlement (UE) 2020/852 du Parlement européen et du Conseil du 18 juin 2020 sur l'établissement d'un cadre visant à favoriser les investissements durables et modifiant le règlement (UE) 2019/2088 du Parlement européen et du Conseil du 27 novembre 2019 sur la publication d'informations en matière de durabilité dans le secteur des services financiers :

- Axe 1° atténuation du changement climatique ;
- Axe 2° adaptation au changement climatique et prévention des risques naturels ;
- Axe 3° gestion des ressources en eau ;
- Axe 4° transition vers une économie circulaire, gestion des déchets, prévention des risques technologiques ;
- Axe 5° prévention et contrôle des pollutions de l'air et des sols ;
- Axe 6° préservation de la biodiversité et protection des espaces naturels, agricoles et sylvicoles.

L'analyse de l'impact environnemental des dépenses visées est réalisée de manière obligatoire :

- à compter de l'exercice 2024 pour l'axe 1° ;
- à compter de l'exercice 2025 pour les axes 1° et 6°.

La cotation selon les autres axes est possible, mais facultative.

(2) Les dépenses pour lesquelles la contribution aux objectifs de transition écologique est présentée obligatoirement sont celles exécutées aux comptes suivants des budgets principaux et des budgets annexes soumis à l'instruction budgétaire et comptable M57 :

- 2031 « Frais d'études »,
- 2111 « Terrains nus »,
- 2115 « Terrains bâtis »,
- 2128 « Autres agencements et aménagements de terrains »,
- 21312 « Bâtiments scolaires »,
- 21318 « Autres bâtiments publics »,
- 21351 « Installations générales, agencements, aménagements des constructions - Bâtiments publics »,
- 21352 « Installations générales, agencements, aménagements des constructions - Bâtiments privés »,
- 2138 « Autres constructions »,
- 2151 « Réseaux de voirie »,
- 2152 « Installations de voirie »,
- 21821 « Matériel et transport ferroviaire »,
- 21828 « Autres matériels de transport »,
- 2312 « Agencements et aménagements de terrains en cours »,
- 2313 « Constructions en cours »,
- 2315 « Installations, matériel et outillage techniques en cours »,
- 2317 « Immobilisations reçues au titre d'une mise à disposition en cours ».

La cotation des autres natures de dépense est possible, mais facultative.

(3) Les dépenses d'investissement pour lesquelles la contribution aux objectifs de transition écologique est présentée s'entendent comme les dépenses réelles exécutées, hors remboursement des annuités d'emprunts à l'exception des remboursements correspondant à la dette liée à la part investissement des marchés de partenariat.

<b>IV – ÉTATS ANNEXÉS</b>	<b>IV</b>
<b>ELEMENTS DU BILAN</b> <b>ETAT DE VENTILATION DES DEPENSES ET RECETTES DES SERVICES D'EAU ET</b> <b>D'ASSAINISSEMENT – SECTION D'INVESTISSEMENT</b>	<b>D6.1</b>

(COMMUNES ET GROUPEMENTS DE 10 000 HABITANTS ET PLUS, article L. 2313-1)

**SECTION D'INVESTISSEMENT – DEPENSES**

DEPENSES (1)		
Article (2)	Libellé (2)	Montant
<b>Remboursement d'emprunts et dettes assimilées</b>		<b>180 000,00</b>
1641	Emprunts en euros	180 000,00
<b>Acquisitions d'immobilisations</b>		<b>552 818,23</b>
21838	Autre matériel informatique	2 033,60
2188	Autres immobilisations corporelles	124 086,00
2313	Constructions (en cours)	426 698,63
<b>Opérations d'équipement (1 ligne par opération)</b>		<b>0,00</b>
<b>Autres dépenses éventuelles</b>		<b>0,00</b>
<b>Opérations pour compte de tiers (1 ligne par opération)</b>		<b>0,00</b>
<b>Total des dépenses réelles</b>		<b>732 818,23</b>
<b>040</b>	<b>Opérations ordre transf. entre sections</b>	<b>76 861,93</b>
13911	Subv. inv. actifs amort. - Etat et établissements nationaux	18 904,93
13913	Subv. inv. actifs amort. - Départements	55 150,00
13918	Autres subv. d'invest. rattachées aux actifs amortissables	2 296,00
139361	Subv. inv. fonds équip. - Dotation équipement territoires ruraux	511,00
<b>041</b>	<b>Opérations patrimoniales</b>	<b>13 861,94</b>
2315	Installations, matériel et outillage techniques (en cours)	13 861,94
<b>Total des dépenses d'ordre</b>		<b>90 723,87</b>
<b>TOTAL GENERAL</b>		<b>823 542,10</b>

**SECTION D'INVESTISSEMENT – RECETTES**

RECETTES (1)		
Article (2)	Libellé (2)	Montant
<b>Souscription d'emprunts et dettes assimilées</b>		<b>0,00</b>
<b>Dotations et subventions reçues</b>		<b>83 681,64</b>
10222	FCTVA	83 681,64
<b>Autres recettes éventuelles</b>		<b>0,00</b>
<b>Opérations pour compte de tiers (1 ligne par opération)</b>		<b>0,00</b>

RECETTES (1)		
Article (2)	Libellé (2)	Montant
<b>Total des recettes réelles</b>		<b>83 681,64</b>
<b>040</b>	<b>Opérations ordre transf. entre sections</b>	<b>477 489,38</b>
192	Plus ou moins-values sur cessions d'immobilisations	837,00
28128	Amort. autres agencements et aménagements de terrains	322,30
281318	Amort. constructions autres bâtiments publics	245 460,00
281351	Amort. install générales.. des constructions - Bâtiments publics	1 156,00
28138	Amort. autres constructions	24 161,10
28158	Amort. autres installations, matériel et outillage techniques	1 808,00
281828	Amort. autres matériels de transport	5 542,00
281838	Amort. autre matériel informatique	825,00
28188	Amort. autres	197 377,98
<b>041</b>	<b>Opérations patrimoniales</b>	<b>13 861,94</b>
2031	Frais d'études	13 861,94
<b>Total des recettes d'ordre</b>		<b>491 351,32</b>
<b>TOTAL GENERAL</b>		<b>575 032,96</b>

(1) Compléter par : « Service de distribution de l'eau » ou « Service d'assainissement » dans la mesure où il faut établir un état par

(2) Détailler les chapitres budgétaires par article conformément au plan de comptes appliqué par la commune ou l'établissement

<b>IV – ÉTATS ANNEXÉS</b>	<b>IV</b>
<b>ELEMENTS DU BILAN</b> <b>ETAT DE VENTILATION DES DEPENSES ET RECETTES DES SERVICES D'EAU ET</b> <b>D'ASSAINISSEMENT – SECTION DE FONCTIONNEMENT</b>	<b>D6.2</b>

(COMMUNES ET GROUPEMENTS DE 10 000 HABITANTS ET PLUS, article L. 2313-1)

**SECTION DE FONCTIONNEMENT – DEPENSES**

DEPENSES (1)		
Article (2)	Libellé (2)	Montant
<b>011</b>	<b>Charges à caractère général</b>	<b>6 010 238,97</b>
60611	Fournitures non stockables - Eau et assainissement	38,31
60611	Fournitures non stockables - Eau et assainissement	525,85
60612	Fournitures non stockables - Energie - Electricité	-803,22
60612	Fournitures non stockables - Energie - Electricité	5 740,76
60622	Fournitures non stockées - Carburants	-1 571,13
60622	Fournitures non stockées - Carburants	10 332,75
60632	Fournitures non stockées - Fournitures de petit équipement	4 763,10
60636	Fournitures non stockées - Habillement et vêtements de travail	1 691,96
6068	Fournitures non stockées - Autres matières et fournitures	149,72
6068	Fournitures non stockées - Autres matières et fournitures	2 697,25
611	Contrats de prestations de services	-65 919,57
611	Contrats de prestations de services	5 918 736,70
61351	Locations matériel roulant	1 956,00
61358	Autres locations mobilières	11 776,83
61358	Autres locations mobilières	44 188,05
61521	Entretien et réparations sur terrains	9 335,16
615221	Entretien et réparations sur bâtiments publics	816,00
615221	Entretien et réparations sur bâtiments publics	13 079,37
615232	Entretien et réparations sur réseaux	12 513,92
61551	Entretien et réparations sur matériel roulant	-34,79
61551	Entretien et réparations sur matériel roulant	1 512,52
61558	Entretien et réparations sur autres biens mobiliers	895,12
6156	Maintenance	-1 536,00
6156	Maintenance	6 036,30
617	Etudes et recherches	1 380,00
6184	Versements à des organismes de formation	1 489,80
6231	Annonces et insertions	864,00
6236	Catalogues et imprimés et publications	0,00

DEPENSES (1)		
Article (2)	Libellé (2)	Montant
6236	Catalogues et imprimés et publications	6 726,00
6251	Voyages, déplacements et missions	638,54
6262	Frais de télécommunications	-18,91
6262	Frais de télécommunications	2 953,44
6282	Frais de gardiennage	63,50
6288	Autres services extérieurs	4 394,19
6288	Autres services extérieurs	6 303,45
63512	Taxes foncières	12,00
63512	Taxes foncières	8 512,00
<b>012</b>	<b>Charges de personnel et frais assimilés</b>	<b>514 614,65</b>
6216	Personnel affecté par le GFP de rattachement	76 453,12
6331	Versement mobilité	1 516,94
6332	Cotisations versées au F.N.A.L.	1 265,01
6336	Cotisations au CNFPT et au CDGFPT	4 300,70
6338	Autres impôts, taxes et versements assimilés sur rémunérations	759,02
64111	Personnel titulaire - Rémunération principale	241 409,88
64111	Personnel titulaire - Rémunération principale	320,00
64112	Personnel titulaire - SFT et indemnité de résidence	657,00
64113	Personnel titulaire - NBI	4 120,56
64118	Personnel titulaire - Autres indemnités	36 918,93
64131	Personnel non titulaire - Rémunérations	18 642,82
64138	Personnel non titulaire - Primes et autres indemnités	66,74
6451	Cotisations à l'U.R.S.S.A.F.	29 469,79
6453	Cotisations aux caisses de retraite	77 533,91
6454	Cotisations aux A.S.S.E.D.I.C.	757,74
6455	Cotisations pour assurance du personnel	16 302,49
6475	Médecine du travail, pharmacie	420,00
6488	Autres	400,00
6488	Autres	3 300,00
<b>65</b>	<b>Autres charges de gestion courante</b>	<b>1 390 146,44</b>
65568	Autres contributions	1 387 974,92
65748	Subv. de fonctionnement aux autres personnes de droit privé	2 170,00
65888	Autres charges diverses de gestion courante	1,52
<b>66</b>	<b>Charges financières</b>	<b>2 330,00</b>
66111	Intérêts réglés à l'échéance	2 432,26
66112	Intérêts - Rattachement des ICNE	-102,26
<b>67</b>	<b>Charges spécifiques</b>	<b>0,00</b>

DEPENSES (1)		
Article (2)	Libellé (2)	Montant
68	Dotations aux provisions, dépréciations (3)	0,00
014	Atténuations de produits	0,00
<b>Total des dépenses réelles</b>		<b>7 917 330,06</b>
042	<b>Opérations ordre transf. entre sections</b>	<b>477 489,38</b>
6761	Différences sur réalisations (+) transférées en investissement	837,00
6811	Dot. aux amort. des immobilisations incorporelles et corporelles	476 652,38
043	<b>Opérations ordre intérieur de la section</b>	<b>0,00</b>
<b>Total des dépenses d'ordre</b>		<b>477 489,38</b>
<b>TOTAL GENERAL</b>		<b>8 394 819,44</b>

**SECTION DE FONCTIONNEMENT – RECETTES**

RECETTES (1)		
Article (2)	Libellé (2)	Montant
<b>Recettes issues de la TEOM</b>		<b>4 867 969,00</b>
73118	Autres contributions directes	985,00
73133	Taxe d'enlèvement des ordures ménagères et assimilées	4 866 984,00
<b>Dotations et participations reçues</b>		<b>964 736,48</b>
744	FCTVA	4 046,80
747888	Autres	198 627,62
747888	Autres	762 062,06
<b>Autres recettes de fonctionnement éventuelles</b>		<b>2 485 690,03</b>
70	<b>Prod. services, domaine, ventes diverses</b>	<b>309 293,82</b>
7013	Ventes de produits résiduels	-115 662,12
7013	Ventes de produits résiduels	401 145,94
70612	Redevance spéciale d'enlèvement des ordures	850,00
70612	Redevance spéciale d'enlèvement des ordures	3 175,00
70613	Abonnement ou redev. enlèvement déchets indust. et commerciaux	-750,00
70613	Abonnement ou redev. enlèvement déchets indust. et commerciaux	20 535,00
75	<b>Autres produits de gestion courante</b>	<b>2 165 591,07</b>
752	Revenus des immeubles	32 699,76
75822	Prise en charge du déficit du BA à caractère admin. par le BP	2 123 265,69
75888	Autres produits divers de gestion courante	9 625,62
76	<b>Produits financiers</b>	<b>0,00</b>
77	<b>Produits spécifiques</b>	<b>2 356,32</b>

RECETTES (1)		
Article (2)	Libellé (2)	Montant
773	Mandats annulés ou atteints par la déchéance quadriennale	1 519,32
775	Produits des cessions d'immobilisations	837,00
<b>78</b>	<b>Reprises amort., dépréciations, prov. (3)</b>	<b>0,00</b>
<b>013</b>	<b>Atténuations de charges</b>	<b>8 448,82</b>
6419	Remboursements sur rémunérations du personnel	8 448,82
<b>Total des recettes réelles</b>		<b>8 318 395,51</b>
<b>042</b>	<b>Opérations ordre transf. entre sections</b>	<b>76 861,93</b>
777	Recettes et quote-part subv. invest. transférées au cpte résultat	76 861,93
<b>043</b>	<b>Opérations ordre intérieur de la section</b>	<b>0,00</b>
<b>Total des recettes d'ordre</b>		<b>76 861,93</b>
<b>TOTAL GENERAL</b>		<b>8 395 257,44</b>

(1) Compléter par : « Service de distribution de l'eau » ou « Service d'assainissement » dans la mesure où il faut établir un état par service.

(2) Détailler les chapitres budgétaires par article conformément au plan de comptes appliqué par la commune ou l'établissement.

(3) Si la commune ou l'établissement a opté pour les provisions semi-budgétaires.

**État des Contrôles du Compte Financier**

L'état des contrôles du compte financier ne fait pas apparaître d'anomalie sur le périmètre des contrôles effectués portant sur la cohérence des états patrimoniaux et la concordance de l'exécution budgétaire.

<b>V – ARRETE ET SIGNATURES</b>	<b>V</b>
<b>ARRETE ET SIGNATURES</b>	<b>A</b>

Date d'édition : 12/02/2025

**Comptable(s)****Ayant exercé au cours de la gestion**

MME Christine SCHLECK

du 01/01/2024

au 12/02/2025

Vu et certifié par le comptable supérieur ou son délégué qui déclare que le présent compte est exact en ses résultats.

Observations :**POQUET Audrey (1018760613-0), Contrôleur principal des Finances Publiques****A DDFiP DE L' AISNE , le 24/02/2025**

Le comptable soussigné affirme véritable, sous les peines de droit, le présent compte.

**SCHLECK Christine (1018058154-0), Inspecteur divisionnaire FIP hors classe****A CHAUNY , le 27/02/2025**

Vu par l'ordonnateur ou son délégué qui certifie que le présent compte a été voté le 24/02/2025 par l'organe délibérant.

**BOUCOUR JEAN-YVES (jboucour5-xt), ordonnateur****A CHAUNY CEDEX , le 27/02/2025**

20007178500063  
code INSEE

**CTE AGGLOMERATION CHAUNY TERGNIER LA FERRE**  
Budget annexe « DECHETS MENAGERS »

**CFU 2024**

<b>IV – ANNEXES</b>	<b>IV</b>
<b>ARRETE ET SIGNATURES</b>	<b>D2</b>

Présenté par le Président  
A CHAUNY, le 24/02/2025

Le Président,





  
Dominique IGNASZAK





















Nombre de membres en exercice : ..... 84  
Nombre de membres présents : ..... 58  
Mandats de procuration ..... 11  
Nombre de suffrages exprimés : ..... 68  
VOTES : Pour ..... 68  
                  Contre : ..... 0  
                  Abstentions : ..... 0  
Date de convocation : **17/02/2025**








Délibéré par le Conseil Communautaire réuni en session ordinaire, M. IGNASZAK étant sorti au moment du vote et M. COCU Bruno ayant été désigné Président de séance.






**Les membres du Conseil Communautaire suivants ont signé le budget :**










<b>ABBECOURT</b>	<b>M. PARIS René</b>	
	<i>M. TRICOTTEUX Pascal</i>	
<b>ACHERY</b>	<b>M. LEGARD Marc</b>	
	<i>M. GOSSET Fabrice</i>	
<b>AMIGNY-ROUY</b>	<b>M. DUHENOY Joël</b>	
	<i>M. DERING Michaël</i>	
<b>ANDELAIN</b>	<b>Mme MARLIERE Julie</b>	
	<i>M. CARLIER Daniel</i>	
<b>ANGUILCOURT LE SART</b>	<b>M. LEMIRE Bernard</b>	
	<i>M. BAYARD Jean-Marie</i>	










AUTREVILLE	M. BABILOTTE Michel	
	M. MAILLARD Jean-Luc	
BEAUMONT EN BEINE	M. GAMBART Christian	
	M. HAUW Jean-Pierre	
BEAUTOR	M. GOARIN Jackie	
BEAUTOR	Mme SKOCZ Joëlle	
BEAUTOR	M. GRADELET Bruno	
BERTAUCOURT EPOURDON	M. MARTEAU Philippe	 PROCURATEUR A. N. PATHIER
	M. MOREAU Henri-Michel	
BETHANCOURT EN VAUX	SERVAIS Alain	
	M. BOURDON Franck	
BICHANCOURT	M. DEDUN Patrick	
	Mme WATTGEN Sandra	
BRIE	M. GUILLAUCOURT Jack	
	Mme NAEL Chantal	
CAILLOUEL CREPIGNY	M. ALBARIC Alain	
	M. TURQUIN Philippe	





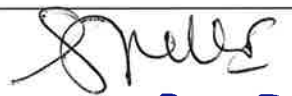
CAUMONT	M. LEWANDOWSKI Sylvain	
	M. LABOUE Patrick	
CHARMES	M. COCU Bruno	
CHARMES	Mme RATH Sokun Méaly	 Procuration A. N. 600
CHAUNY	M. LIEVIN Emmanuel	
CHAUNY	Mme GUFFROY Josiane	
CHAUNY	M. HEREDIA Francis	
CHAUNY	Mme AGATI Sylvia	
CHAUNY	M. IGNASZAK Dominique	
CHAUNY	Mme LETRILLARD Catherine	<sup>P<sub>2</sub></sup> 
CHAUNY	M. LIRUSSI Mario	
CHAUNY	Mme GREHAN Maryse	

CHAUNY	M. VALLERAND Yves	
CHAUNY	Mme LEFEVRE Catherine	procurator à M. Liversi 
CHAUNY	M. TELATYNSKI David	
CHAUNY	M. DELFORGE Alban	
CHAUNY	Mme OCTOBON Stéphanie	
CHAUNY	M. BEURAIN José	
COMMENCHON	M. COQUISART Arnaud	
	M. CLOET Damien	
CONDREN	M. DUFOUR Jean-Paul	
	Mme MORELLE Martine	
COURBES	Mme LAVAL Monique	
	M. DIEPENDAELE Arnaud	
DANIZY	M. DESCHUTTER Gérard	
	Mme HANOCQ Liliane	
DEUILLET	M. MAHU Bernard	
	M. LETAGNEAUX Frédéric	

FOURDRAIN	<b>M. LEJEUNE Christophe</b>	
	<i>M. TUTIN Cédric</i>	
FRESSANCOURT	<b>M. DEGOUY Michel</b>	
	<i>M. PICHELIN Alain</i>	
FRIERES FAILLOUEL	<b>M. LAW DE LAURISTON Charles Edouard</b>	
	<i>M. EMERY Hervé</i>	
GIVRY	<b>Mme DESGARDINS-PODEVIN Nadine</b>	
	<i>M. PESTEL Joël</i>	
LA FERRE	<b>Mme VILAIN Marie-Noëlle</b>	
LA FERRE	<b>M. THUET Maurice</b>	
LA FERRE	<b>M. BOULANGER Michel</b>	Procurateur A R THUET
LA NEUVILLE EN BEINE	<b>M. CHOMBART Jean-Marie</b>	
	<i>Mme HABASQUE Aline</i>	
LIEZ	<b>M. MANGIN Serge</b>	
	<i>M. CARTON Maryline</i>	
MANICAMP	<b>M. DEGONVILLE LUC</b>	
	<i>M. GAILLET Fabrice</i>	

MAREST DAMPCOURT	<b>Mme HOUZE Sabine</b>	
	<i>M. BELTON David</i>	
MAYOT	<b>Mme BLANCHARD Béatrice</b>	
	<i>M. LEBARBIER Stéphane</i>	
MENNESSIS	<b>M. DE ABREU Antoine</b>	
	<i>Mme FLOQUET-PODRAS Annie</i>	
MONCEAU LES LEUPS	<b>M. PIERRONT Jean-Jacques</b>	
	<i>M. OTT Pierre</i>	
NEUFLIEUX	<b>M. FREMAUX Bruno</b>	
	<i>M. BERTRAND Grégory</i>	
OGNES	<b>Mme GOETZ Patricia</b>	
	<i>M. CAVILLON Stéphane</i>	
PIERREMANDE	<b>Mme TYBERGHEIN Dominique</b>	
	<i>M. HENNINOT Patrice</i>	
QUIERZY	<b>M. GERVAIS Jérôme</b>	
	<i>M. THIMONIER Christophe</i>	
ROGECOURT	<b>Mme ALLART Nicole</b>	
	<i>M. ZANGARE Jean-Pierre</i>	
SAINT-GOBAIN	<b>M. MATHIEU Frédéric</b>	

SAINT-GOBAIN	Mme BLIAUX Fabienne	
SAINT NICOLAS AUX BOIS	M. DEBONNE Jean-Claude	
	M. LEFEVRE Dominique	
SERVAIS	M. DEMONT Pascal	
	M. DOMISSY Bernard	
SINCENY	M. PEZET Bernard	
SINCENY	Mme VASSET Annie	
TERGNIER	M. CARREAU Michel	
TERGNIER	Mme GOETZ Anne-Laure	
TERGNIER	M. GALL Aurélien	Procurateur A M. GALL 
TERGNIER	Mme RAGEL Sylvie	Procurateur A M. GALL 
TERGNIER	M. QUINA Olivier	
TERGNIER	Mme MUNOZ Natacha	

TERGNIER	M. VIEVILLE Loïc	
TERGNIER	Mme MULLER Stéphanie	
TERGNIER	M. BIANCHINI Fortunato	
TERGNIER	Mme GLADIEUX Maryse	
TERGNIER	M. ZARAA Abdelouahab	
TERGNIER	Mme GALL-BERDAL Mélanie	 Prescription A Mr PULLER.
TERGNIER	M. HAURIEZ Jean-Eric	<del></del> Prescription A Mr QUINA
TERGNIER	M. BRONCHAIN Bernard	
TERGNIER	Mme PICHELIN Marlène	
TERGNIER	M. LAMOTTE Alain	
TRAVECY	M. PENE Laurent	
	Mme VAN ASSEL Florence	

UGNY LE GAY	Mme LELONG Sylvie	
	Mme FEROT Patricia	
VERSIGNY	M. VANACKER Bernard	
	Mme EVRARD Jessica	
VILLEQUIER AUMONT	M. CHALA Loïc	
	Mme CSERNAK Laëtitia	
VIRY NOUREUIL	M. FAREZ Jean	
VIRY NOUREUIL	Mme FELBACQ Françoise	

Certifié exécutoire par le Président,  
 Compte tenu de la transmission en préfecture, le 28/02/2025  
 et de l'affichage, le 28/02/2025  
 A CHAUNY, le 28/02/2025

Le Président

Dominique IGNASZAK

