

REPUBLIQUE FRANÇAISE

Communauté d'agglomération : Communauté d'Agglomération Chauny-Tergnier-La Fère (1)

(2) RELATIF AU BUDGET PRINCIPAL DE 21600 Budget principal CA CTLF

Numéro SIRET : 20007178500055

POSTE COMPTABLE : SGC CHAUNY

M. 57

Compte financier unique

Voté par nature

BUDGET : 21608 Budget annexe "Transports collectifs urbains" CA CTLF (3)

ANNEE 2024

(1) Indiquer soit le nom de la collectivité, soit le libellé de l'établissement, soit le nom du syndicat mixte relevant de l'article L. 5721-2 du CGCT.

(2) Libellée du budget principal s'il s'agit d'un budget annexe

(3) Indiquer le budget concerné : budget principal ou libellé du budget annexe.

Sommaire

I - Informations générales et synthétiques

A - Informations statistiques, fiscales et financières	4
B1 - Présentation générale du compte financier - Vue d'ensemble	5
B2 - Résultats d'exécution du budget principal et du budget des services non personnalisés	6
B3.1 - Liste des organismes de regroupement	7
B3.2 - Liste des établissements publics créés	8
B3.3 - Liste des services individualisés dans un budget annexe	9
C1 - Détail des restes à réaliser - Dépenses	10
C2 - Détail des restes à réaliser - Recettes	11
D - Bilan synthétique	12
E - Compte de résultat synthétique	13
F - Taux des contributions et produits afférents en N	15

II - Exécution budgétaire

A - Modalités de vote du budget	16
---------------------------------	----

Vue d'ensemble

A1.1 - Dépenses d'investissement	17
A1.2 - Recettes d'investissement	18
A2.1 - Dépenses de fonctionnement	19
A2.2 - Recettes de fonctionnement	20

Vue détaillée

B1 - Dépenses d'investissement	21
B2 - Recettes d'investissement	23
C1 - Opérations d'équipement - Détail des chapitres et articles	25
D1 - Dépenses de fonctionnement	27
D2 - Recettes de fonctionnement	30

III - Etats financiers

A - Bilan	32
B - Compte de résultat	36
C - Annexe (uniquement pour les collectivités certifiables)	39
D - Balance des comptes	40

IV - Etats annexés

A - Présentation croisée et agrégée

A1 - Présentation croisée, section d'investissement - Vue d'ensemble	52
A2 - Présentation croisée, section de fonctionnement - Vue d'ensemble	54
A3 - Présentation agrégée du budget principal et des budgets annexes	56

B - Etats annexés patrimoniaux

B1.1 - Etat de la dette - Détail des crédits de trésorerie	Sans Objet
B1.2 - Etat de la dette - Répartition par nature de dette	61
B1.3 - Etat de la dette - Répartition par structure de taux	65
B1.5 - Etat de la dette - Détail des opérations de couverture	Sans Objet
B1.6 - Etat de la dette - Remboursement anticipé d'emprunts avec refinancement	Sans Objet
B1.4 - Etat de la dette - Typologie de la répartition de l'encours	67
B1.7 - Etat de la dette - Emprunts renégociés au cours de l'année N	Sans Objet
B1.8 - Etat de la dette - Dette pour financer l'emprunt d'un autre organisme	Sans Objet
B1.9 - Etat de la dette - Autres dettes	Sans Objet
B2 - Méthodes utilisées pour les amortissements	68
B3 - Etat des provisions	Sans Objet
B4 - Etat des charges transférées	Sans Objet
B5 - Détail des opérations pour comptes de tiers	Sans Objet
B6 - Prêts	Sans Objet
B7.1 - Etat synthétique des engagements donnés	Sans Objet
B7.2 - Etat synthétique des engagements reçus	Sans Objet
B7.3 - Etat des emprunts garantis	Sans Objet
B7.4 - Calcul du ratio d'endettement relatif aux emprunts garantis	Sans Objet
B7.5 - Etat des contrats de crédit-bail	Sans Objet
B7.6 - Etat des marchés de partenariat	Sans Objet
B7.7 - Etat des recettes grevées d'une affectation spéciale	Sans Objet
B7.8 - Autres engagements donnés	Sans Objet

B7.9 - Autres engagements reçus	Sans Objet
B8 - Liste des concours attribués à des tiers en nature ou en subventions	70
B9 - Etat du personnel	71
B10 - Liste des organismes dans lesquels la collectivité a pris un engagement financier	74
B11.1 - Etat de ventilation des dépenses liées à la gestion de la crise sanitaire du COVID-19 - Fonctionnement	Sans Objet
B11.2 - Etat de ventilation des dépenses liées à la gestion de la crise sanitaire du COVID-19 - Investissement	Sans Objet
C - Etats annexés budgétaires	
C1.1 - Equilibre budgétaire	75
C1.2- Equilibre budgétaire - Dépenses	77
C1.3 - Equilibre budgétaire - Recettes	78
C2.1 - Situation des AP	Sans Objet
C2.2 - Situation des AE	Sans Objet
C3.1 - Impact du budget pour la transition écologique - Répartition par nature	80
C3.2 - Impact du budget pour la transition écologique - Répartition par fonction	84
D - Autres éléments d'information	
D1 - Liste des services assujettis à la TVA et non érigés en budget annexe	Sans Objet
D2 - Gestion des fonds européens	Sans Objet
D3 - Actions de formation des élus	Sans Objet
D4 - Etat relatif aux ressources et dépenses de la formation professionnelle des jeunes	Sans Objet
D5 - Identification des flux croisés	Sans Objet
D6.1 - Etats de la répartition de la TEOM - Investissement	Sans Objet
D6.2 - Etats de la répartition de la TEOM - Fonctionnement	Sans Objet
D7.1- Etats des dépenses et recettes des services d'eau et d'assainissement - Fonctionnement (1)	Sans Objet
D7.2 - Etats des dépenses et recettes des services d'eau et d'assainissement - Investissement (1)	Sans Objet
D8.1 - Suivi des opérations au titre du NPNRU - Etat de synthèse	Sans Objet
D8.2 - Suivi des opérations au titre du NPNRU - Détail	Sans Objet
E - État des Contrôles du Compte Financier	Sans Objet
V - Arrêté et signatures	
A - Arrêté et signatures	89

Préciser, pour chaque annexe, si l'état est joint ou sans objet.

Dans l'ensemble des tableaux, les cases grisées ne doivent pas être remplies.

Conformément à l'instruction budgétaire et comptable, il convient de mentionner que :

dans la présentation croisée, la rubrique fonctionnelle 01 – Opérations non ventilables comprend les impôts et taxes non affectés, les dotations et participations, la dette et les opérations financières, les opérations patrimoniales en investissement, les frais de fonctionnement des groupes d'élus en fonctionnement ;
les opérations d'ordre doivent figurer en italique.

(1) Cet état ne peut être produit que par les communes dont la population est inférieure à 500 habitants et qui gèrent les services de distribution de l'eau potable et d'assainissement sous forme de régie simple sans budget annexe (art. L. 2221-11 du CGCT)

I – INFORMATIONS GENERALES ET SYNTHÉTIQUES	I
INFORMATIONS STATISTIQUES, FISCALES ET FINANCIERES	A

Informations statistiques	
	Valeurs
Population totale	55 932

Informations fiscales (N-2)	
	Collectivité
Indicateur de ressources fiscales ou potentiel fiscal par habitant (1)	0,00

Ratios de niveau		Valeurs
1	Dépenses réelles de fonctionnement / population	74,57
2	Recettes réelles de fonctionnement / population	91,57
3	Dépenses d'équipement brut / population	21,48
4	Encours de dette / population (2)(3)	0,00
5	DGF / population	0,00
Ratios de structure et d'analyse financière		Valeurs
6	Dépenses de personnel / dépenses réelles de fonctionnement	0,96 %
7	Dépenses réelles de fonctionnement et remboursement annuel de la dette en capital / recettes réelles de fonctionnement (4)	84,03 %
8	Taux d'épargne brute (Epargne brute / recettes réelles de fonctionnement) (2) (4)	18,57 %
9	Taux d'épargne nette (Epargne brute – remboursement annuel de la dette en capital) / recettes réelles de fonctionnement)	15,97 %
10	Ratio d'endettement (Encours de la dette / recettes réelles de fonctionnement) (2) (3) (4)	0,00 %
11	Capacité de désendettement (encours de dette / épargne brute) (2) (3) (4)	0,00

(1) A renseigner selon les dispositions législatives et réglementaires applicables à la collectivité. Informations comprises dans la fiche de répartition de la DGF de l'exercice N-1, établie sur la base des informations N-2 (transmise par les services préfectoraux).

(2) Les ratios s'appuyant sur l'encours de la dette se calculent à partir du montant de la dette au 31 décembre N.

(3) L'encours de dette doit comprendre les avances remboursables consenties au titre de l'article 25 de la loi n° 2020-935 du 30 juillet 2020 de finances rectificative pour 2020, portant attribution des avances remboursables sur les recettes fiscales prévues aux articles 1594 A et 1595 du code général des impôts.

(4) Pour les syndicats mixtes, seules ces données sont à renseigner.

I – INFORMATIONS GENERALES ET SYNTHÉTIQUES	I
PRESENTATION GENERALE DU COMPTE FINANCIER – VUE D'ENSEMBLE	B1

Détermination du résultat cumulé à la fin de l'exercice N					
			Investissement	Fonctionnement	Total cumulé
Recettes	Prévision budgétaire totale	A	3 486 917,38	5 507 311,02	8 994 228,40
	Recettes réalisées (1)	B	1 310 580,52	5 129 336,90	6 439 917,42
	Restes à réaliser	C	0,00	0,00	0,00
Dépenses	Autorisation budgétaire totale	D	3 233 862,43	5 507 311,02	8 741 173,45
	Dépenses réalisées (1)	E	1 342 247,75	4 767 091,62	6 109 339,37
	Restes à réaliser	F	77 523,10	0,00	77 523,10
Différences entre les titres et les mandats	Solde des réalisations de l'exercice (+/-)	G = B – E	-31 667,23	362 245,28	330 578,05
Résultats antérieurs reportés	Résultats antérieurs reportés (+/-)	H	-253 054,95	0,00	-253 054,95
Solde (investissement) ou résultat de clôture (fonctionnement)	Excédent /déficit	G + H	-284 722,18	362 245,28	77 523,10
Différence entre les restes à réaliser	Restes à réaliser (+/-)	I = C - F	-77 523,10	0,00	-77 523,10
Résultat cumulé	Excédent /déficit	G + H + I	-362 245,28	362 245,28	0,00

(1) Les recettes réalisées et les dépenses réalisées concernent les opérations réelles et les opérations d'ordre

I – INFORMATIONS GÉNÉRALES ET SYNTHÉTIQUES	I
Résultats d'exécution du budget principal et des budgets des services non personnalisés	B2

	Résultat à la clôture de l'exercice précédent : exercice N-1	Part affectée à l'investissement : exercice N	Résultat de l'exercice N	Transfert ou intégration de résultat par opération d'ordre non budgétaire	Résultat de clôture de l'exercice N
I - Budget principal	0,00	0,00	0,00	0,00	0,00
Investissement	0,00	0,00	0,00	0,00	0,00
Fonctionnement	0,00	0,00	0,00	0,00	0,00
TOTAL I	0,00	0,00	0,00	0,00	0,00
II - Budgets des services à caractère administratif	0,00	0,00	0,00	0,00	0,00
TRANSPORTS URBAINS	0,00	0,00	0,00	0,00	0,00
Investissement	-253 054,95	0,00	-31 667,23	0,00	-284 722,18
Fonctionnement	694 167,85	694 167,85	362 245,28	0,00	362 245,28
Sous-Total	441 112,90	694 167,85	330 578,05	0,00	77 523,10
TOTAL II	441 112,90	694 167,85	330 578,05	0,00	77 523,10
III - Budgets des services à caractère industriel et commercial	0,00	0,00	0,00	0,00	0,00
TOTAL III	0,00	0,00	0,00	0,00	0,00
TOTAL I + II + III	441 112,90	694 167,85	330 578,05	0,00	77 523,10

I – INFORMATIONS GENERALES ET SYNTHÉTIQUES	I
LISTE DES ORGANISMES DE REGROUPEMENT AUXQUELS ADHÈRE LA COLLÉCTIVITE	B3.1

Désignation des organismes	Date d'adhésion	Mode de participation (1)	Montant du financement
Syndicats mixtes (article L. 5721-2 du CGCT)			
EPCI			
Haut de france mobiité	01/01/2017	SFP	9 000,00
Autres organismes de regroupement			

(1) Indiquer si le financement est fait par TPZ, TPU, TPU + fiscalité additionnelle ou sans fiscalité propre.

I – INFORMATIONS GENERALES ET SYNTHÉTIQUES	I
LISTE DES ÉTABLISSEMENTS PUBLICS CRÉÉS	B3.2

(1) Il s'agit de recenser les établissements publics créés par la collectivité pour l'exploitation directe d'un service public relevant de sa compétence.

Pour rappel, la collectivité a l'obligation de constituer une régie si le service concerné est de nature industrielle et commerciale (cf. article L. 1412-1 du CGCT) ou la faculté de constituer une régie si le service concerné est de nature administrative et n'est pas de ceux qui, par leur nature ou par la loi, ne peuvent être assurés que par la collectivité elle-même (cf. article L. 1412-2 du CGCT).

Les régies ainsi créées peuvent, au choix de la collectivité, être dotées :

- soit de la personnalité morale et de l'autonomie financière ;
- soit de la seule autonomie financière.

Cependant, il convient de préciser que seules les régies dotées de la personnalité morale et de l'autonomie financière sont dénommées établissement public et doivent être recensées dans cet état.

I – INFORMATIONS GENERALES ET SYNTHÉTIQUES	I
LISTE DES SERVICES INDIVIDUALISÉS DANS UN BUDGET ANNEXE	B3.3

(1) Exemples de catégories : régie à seule autonomie financière, opérations d'aménagement, service social et médico-social.

I – INFORMATIONS GENERALES ET SYNTHÉTIQUES	I
EXECUTION DU BUDGET – RAR DEPENSES	C1

DETAIL DES RESTES A REALISER N EN DEPENSES (1)

Chap. / art. (2)	Libellé	Dépenses engagées non mandatées
SECTION D'INVESTISSEMENT – TOTAL		(I) 77 523,10
018	RSA	0,00
10	Dotations, fonds divers et réserves	0,00
13	Subventions d'investissement (3)	0,00
16	Emprunts et dettes assimilées	0,00
18	Cpte de liaison : affectation (BA,régie)	0,00
20	Immobilisations incorporelles (sauf le 204)	0,00
204	Subventions d'équipement versées (3) (5)	19 314,00
21	Immobilisations corporelles (3)	58 209,10
22	Immobilisations reçues en affectation (3)	0,00
23	Immobilisations en cours (sauf 2324) (3)	0,00
26	Participations et créances rattachées	0,00
27	Autres immobilisations financières (3)	0,00
45	Chapitres d'opérations pour compte de tiers	0,00
SECTION DE FONCTIONNEMENT – TOTAL		(II) 0,00
011	Charges à caractère général (4)	0,00
012	Charges de personnel et frais assimilés (4)	0,00
014	Atténuations de produits	0,00
016	APA	0,00
017	RSA / Régularisations de RMI	0,00
65	Autres charges de gestion courante (4)	0,00
6586	Frais fonctionnement des groupes d'élus	0,00
66	Charges financières	0,00
67	Charges spécifiques (4)	0,00

(1) Il s'agit des restes à réaliser établis conformément à la comptabilité d'engagement annuelle. Ces restes à réaliser seront repris au BP ou au BS N+1.

(2) Suivant le niveau de vote retenu par l'assemblée délibérante.

(3) Hors dépenses imputées au chapitre 018.

(4) Hors dépenses imputées aux chapitres 016 et 017.

(5) Le chapitre 204 « Subventions d'équipement versées » est un chapitre globalisé regroupant les comptes 204 et 2324.

I – INFORMATIONS GENERALES ET SYNTHÉTIQUES	I
EXECUTION DU BUDGET – RAR RECETTES	C2

DETAIL DES RESTES A REALISER N EN RECETTES (1)

Chap. / art. (2)	Libellé	Titres restant à émettre
SECTION D'INVESTISSEMENT – TOTAL		(III) 0,00
018	RSA	0,00
024	Produits des cessions d'immobilisations	0,00
10	Dotations, fonds divers et réserves	0,00
13	Subventions d'investissement (reçues) (3)	0,00
16	Emprunts et dettes assimilées	0,00
18	Cpte de liaison : affectation (BA,régie)	0,00
20	Immobilisations incorporelles (sauf 204) (3)	0,00
204	Subventions d'équipement versées (3) (5)	0,00
21	Immobilisations corporelles (3)	0,00
22	Immobilisations reçues en affectation (3)	0,00
23	Immobilisations en cours (sauf 2324) (3)	0,00
26	Participations et créances rattachées	0,00
27	Autres immobilisations financières (3)	0,00
45	Chapitres d'opérations pour compte de tiers	0,00
SECTION DE FONCTIONNEMENT – TOTAL		(IV) 0,00
70	Prod. services, domaine, ventes diverses	0,00
73	Impôts et taxes	0,00
731	Fiscalité locale	0,00
74	Dotations et participations (4)	0,00
75	Autres produits de gestion courante (4)	0,00
013	Atténuations de charges (4)	0,00
016	APA	0,00
017	RSA / Régularisations de RMI	0,00
76	Produits financiers	0,00
77	Produits spécifiques (4)	0,00

(1) Il s'agit des restes à réaliser établis conformément à la comptabilité d'engagement annuelle. Ces restes à réaliser seront repris au BP ou au BS N+1.

(2) Suivant le niveau de vote retenu par l'assemblée délibérante.

(3) Hors recettes imputées au chapitre 018.

(4) Hors recettes imputées aux chapitres 016 et 017.

(5) Le chapitre 204 « Subventions d'équipement versées » est un chapitre globalisé regroupant les comptes 204 et 2324.

I – INFORMATIONS GÉNÉRALES ET SYNTHÉTIQUES	I
Bilan synthétique (en milliers d'euros)	D

ACTIF NET (1)	Total	FONDS PROPRES ET PASSIF	Total
ACTIF IMMOBILISÉ	0,00	FONDS PROPRES	0,00
Immobilisations incorporelles (nettes)	0,00	Apports et subventions d'investissement	1 824,79
Subventions d'investissement versées	0,00	Neutralisations et régularisations	-66,82
Autres immobilisations incorporelles	0,00	Réserves	3 821,30
Immobilisations corporelles (nettes)	0,00	Report à nouveau	0,00
Terrains	137,34	Résultat de l'exercice	362,25
Constructions	4 044,10	Droits du concédant, de l'affermant, de l'affectant et du remettant	65,74
Réseaux et installations de voirie	0,00	TOTAL FONDS PROPRES (I)	6 007,26
Réseaux divers	33,85	PASSIF	0,00
Installations techniques, agencements et matériel	79,86	TOTAL PROVISIONS POUR RISQUES ET CHARGES (1)	0,00
Immobilisations mises en concessions ou affermées	574,04	DETTES FINANCIÈRES	0,00
Autres	2 144,80	Emprunts obligataires	0,00
Immobilisations corporelles en cours	15,76	Emprunts souscrits auprès des établissements de crédit	1 111,34
Droits de retour relatifs aux biens mis à disposition ou affectés	0,00	Dettes financières et autres emprunts	0,00
Immobilisations financières (nettes)	0,00	TOTAL DETTES FINANCIÈRES (2)	1 111,34
TOTAL ACTIF IMMOBILISÉ (I)	7 029,74	DETTES NON FINANCIÈRES	0,00
ACTIF CIRCULANT	0,00	Dettes fournisseurs et comptes rattachés	159,67
Stocks	0,00	Autres dettes non financières	895,60
Créances	1 144,04	Produits constatés d'avance	0,00
Charges constatées d'avance	0,00	TOTAL DETTES NON FINANCIÈRES (3)	1 055,27
Trésorerie	0,10	TOTAL TRÉSORERIE (4)	0,00
TOTAL ACTIF CIRCULANT (II)	1 144,14	TOTAL PASSIF (II) = (1+2+3+4)	2 166,62
Comptes de régularisation (III)	0,00	Comptes de régularisation (III)	0,00
Écarts de conversion actif (IV)	0,00	Écarts de conversion passif (IV)	0,00
TOTAL GÉNÉRAL (I + II + III + IV)	8 173,88	TOTAL GÉNÉRAL (I + II + III + IV)	8 173,88

[1] Déduction faite des amortissements et des dépréciations

I – INFORMATIONS GÉNÉRALES ET SYNTHÉTIQUES	I
Compte de résultat synthétique (en milliers d'euros)	E

POSTES	Exercice N	Exercice N-1
PRODUITS DE FONCTIONNEMENT	0,00	0,00
PRODUITS SANS CONTREPARTIE DIRECTE (ou subventions et produits assimilés)	0,00	0,00
Dotations de l'état	0,00	0,00
Participations	2 662,18	2 715,89
Compensations, autres attributions et autres participations	0,00	0,00
Dons et legs	0,00	0,00
Impôts et taxes	2 068,24	1 514,97
PRODUITS AVEC CONTREPARTIE DIRECTE	0,00	0,00
Ventes de biens ou prestations de services	365,15	165,47
Produits des cessions d'actifs	16,20	29,14
Autres produits de gestion	2,31	282,53
Production stockée et immobilisée	0,00	0,00
AUTRES PRODUITS	0,00	0,00
Reprises sur amortissement, dépréciations, provisions et transferts de charges	0,00	0,00
Reprises du financement rattaché à un actif	7,01	7,01
Neutralisation des amortissements, dépréciations et provisions	0,00	0,00
Neutralisation des moins-values de cession	0,41	0,00
TOTAL PRODUITS DE FONCTIONNEMENT(I)	5 121,49	4 715,00
CHARGES DE FONCTIONNEMENT	0,00	0,00
Achats et charges externes	4 092,64	3 678,27
Charges de personnel	0,00	0,00
Indemnités des élus (et membres du CESR)	0,00	0,00
Autres charges de fonctionnement (dont pertes sur créances irrécouvrables)	0,00	0,00
Impôts et taxes	11,03	25,19
Dotations aux amortissements, dépréciations, provisions	579,71	493,03
Valeurs nettes comptables des éléments d'actifs cédés	0,41	0,00
Neutralisation des dépréciations et provisions	0,00	0,00
Neutralisation des plus-values de cession	16,20	29,14
TOTAL CHARGES DE FONCTIONNEMENT (II)	4 700,01	4 225,63

I – INFORMATIONS GÉNÉRALES ET SYNTHÉTIQUES	I
Compte de résultat synthétique (en milliers d'euros)	E

POSTES	Exercice N	Exercice N-1
CHARGES D'INTERVENTION	0,00	0,00
Dispositifs d'intervention pour compte propre	0,00	0,00
Autres charges	8,46	8,46
TOTAL CHARGES D'INTERVENTION (III)	8,46	8,46
PRODUITS (ou CHARGES) NETS DE L'ACTIVITE (IV = I - II - III)	413,02	480,91
TOTAL PRODUITS FINANCIERS (V)	0,00	0,00
TOTAL CHARGES FINANCIERES (VI)	50,77	52,93
PRODUITS (ou CHARGES) FINANCIERS NETS (VII = V - VI)	-50,77	-52,93
RESULTAT DE L'EXERCICE (VIII = IV + VII)	362,25	427,98

I – INFORMATIONS GÉNÉRALES ET SYNTHÉTIQUES	I
TAUX DES CONTRIBUTIONS ET PRODUITS AFFERENTS EN N	F

Libellés	Taux, coefficient ou forfait appliqués par décision de l'assemblée délibérante (%, unité ou €)	Variation du taux / N-1 (%)	Produit N	Variation du produit / N-1 (%)
Part régionale des ressources				
TICPE (part définie à l'art. 265 du code des douanes)	SP	0,00	0,00	0,00
	Gazole	0,00	0,00	0,00
TICPE (majoration définie à l'art. 265 A bis du code des douanes)	SP	0,00	0,00	0,00
	Gazole	0,00	0,00	0,00
Taxe sur les permis de conduire		0,00	0,00	0,00
Taxe sur les certificats d'immatriculation des véhicules		0,00	0,00	0,00
Taxe spéciale de consommation de produits pétroliers (1)		0,00	0,00	0,00
Taxe sur le transport public aérien et maritime (1)		0,00	0,00	0,00
Taxe relative à l'octroi de mer (1)		0,00	0,00	0,00
Droits assimilés au droit d'octroi de mer auxquels sont soumis les rhums et spiritueux (1)		0,00	0,00	0,00
Part départementale des ressources				
Taxe d'aménagement		0,00	0,00	0,00
Taxe de publicité foncière et droit d'enregistrement		0,00	0,00	0,00
Taxe sur la consommation finale d'électricité		0,00	0,00	0,00
Taxe sur les remontées mécaniques des zones de montagne		0,00	0,00	0,00
Part communale des ressources				
TFPB		0,00	0,00	0,00
TFPNB		0,00	0,00	0,00
CFE		0,00	0,00	0,00
Taxe d'habitation sur les résidences secondaires		0,00	0,00	0,00
TOTAL			0,00	0,00

(1) Taxes perçues par les collectivités d'Outre-mer.

(2) Détailler les taxes pour lesquelles la collectivité a un pouvoir de modulation.

II – EXECUTION BUDGETAIRE	II
MODALITES DE VOTE DU BUDGET	A

I – L'assemblée délibérante a voté le budget :

- au niveau du chapitre (1) pour la section d'investissement ;
- au niveau du chapitre (1) pour la section de fonctionnement ;
- avec (2) vote formel sur les chapitres « opérations d'équipement » ;
- avec (2) vote formel sur chacun des chapitres.

La liste des articles spécialisés sur lesquels l'ordonnateur ne peut procéder à des virements d'article à article est la suivante :

II – En l'absence de mention au paragraphe I ci-dessus, le budget est réputé voté par chapitre, sans vote formel sur chacun des chapitres, en fonctionnement, et en investissement sans vote formel pour les chapitres « opération d'équipement ».

III – Conformément à l'article L. 5217-10-6 du CGCT, l'assemblée délibérante autorise le président à opérer des virements de crédits de paiement de chapitre à chapitre, à l'exclusion des crédits relatifs aux dépenses de personnel, dans les limites suivantes (3) :

- Fonctionnement : 7.50%
- Investissement : 7.50%

IV – En l'absence de mention au paragraphe III ci-dessus, le président est réputé ne pas avoir reçu l'autorisation de l'assemblée délibérante de pratiquer des virements de crédits de paiement de chapitre à chapitre.

V – Les provisions sont semi-budgétaires (4).

(1) A compléter par « du chapitre » ou « de l'article ».

(2) Indiquer « avec » ou « sans » vote formel.

(3) Au maximum dans la limite de 7.5 % des dépenses réelles de chaque section.

(4) A compléter par un seul des deux choix suivants, selon les dispositions législatives et réglementaires applicables à la collectivité :

- semi budgétaire ;

- budgétaire par délibération N°... du ...

II – EXECUTION BUDGETAIRE					II
DEPENSES D'INVESTISSEMENT – VUE D'ENSEMBLE					A1.1
Chapitre	Intitulé	Prévisions (a) (BP + DM + RAR N-1)	Réalisations (mandats émis) (b)	Taux de réalisation (b/a)	Restes à réaliser au 31/12 (1)
018	RSA	0,00	0,00	0,00	0,00
20	Immobilisations incorporelles (sauf 204)	0,00	0,00	0,00	0,00
204	Subventions d'équipement versées (6)	100 000,00	0,00	0,00	19 314,00
21	Immobilisations corporelles	1 307 441,29	1 201 498,90	91,90	58 209,10
22	Immobilisations reçues en affectation	0,00	0,00	0,00	0,00
23	Immobilisations en cours	30 000,00	0,00	0,00	0,00
	Total des opérations d'équipement (2)	671,61	0,00	0,00	0,00
Total des dépenses d'équipement		1 438 112,90	1 201 498,90	83,55	77 523,10
10	Dotations, fonds divers et réserves	0,00	0,00	0,00	0,00
13	Subventions d'investissement	0,00	0,00	0,00	0,00
16	Emprunts et dettes assimilées (sauf 1688 non budgétaire)	133 334,00	133 333,32	100,00	0,00
18	Cpte de liaison : affectation (BA,régie)	0,00	0,00	0,00	0,00
26	Participations et créances rattachées	0,00	0,00	0,00	0,00
27	Autres immobilisations financières	0,00	0,00	0,00	0,00
Total des dépenses financières		133 334,00	133 333,32	100,00	0,00
45	Chapitres d'opérations pour compte de tiers (3)	0,00	0,00	0,00	0,00
Total des dépenses réelles d'investissement		1 571 446,90	1 334 832,22	84,94	77 523,10
040	Opérations ordre transf. entre sections (4)	7 415,53	7 415,53	100,00	0,00
041	Opérations patrimoniales (5)	1 655 000,00	0,00	0,00	0,00
Total des dépenses d'ordre en investissement		1 662 415,53	7 415,53	0,45	0,00
Total des dépenses d'investissement de l'exercice		3 233 862,43	1 342 247,75	41,51	77 523,10
001 Solde d'exécution négatif reporté		253 054,95			
Total des dépenses de la section d'investissement		3 486 917,38	1 342 247,75		77 523,10

(1) Dépenses engagées non mandatées.

(2) Voir l'état II-C1.1 pour le détail des opérations d'équipement.

(3) Voir l'état IV-B5 pour le détail des opérations pour compte de tiers.

(4) DI 040 = RF 042

(5) DI 041 = RI 041

(6) Le chapitre 204 est un chapitre globalisé qui inclut le 204 et le 2324.

II – EXECUTION BUDGETAIRE	II
RECETTES D'INVESTISSEMENT – VUE D'ENSEMBLE	A1.2

Chapitre	Intitulé	Prévisions (a) (BP + DM + RAR N-1)	Réalizations (titres émis) (b)	Taux de réalisation (b/a)	Restes à réaliser au 31/12 (1)
018	RSA	0,00	0,00	0,00	0,00
13	Subventions d'investissement	17 000,00	20 086,00	118,15	0,00
16	Emprunts et dettes assimilées	0,00	0,00	0,00	0,00
20	Immobilisations incorporelles (sauf 204)	0,00	0,00	0,00	0,00
204	Subventions d'équipement versées(8)	0,00	0,00	0,00	0,00
21	Immobilisations corporelles	0,00	0,00	0,00	0,00
22	Immobilisations reçues en affectation	0,00	0,00	0,00	0,00
23	Immobilisations en cours	0,00	0,00	0,00	0,00
10	Dotations, fonds divers et réserves	694 167,85	694 167,85	100,00	0,00
18	Cpte de liaison : affectation (BA,régie)	0,00	0,00	0,00	0,00
26	Participations et créances rattachées	0,00	0,00	0,00	0,00
27	Autres immobilisations financières	155 000,00	0,00	0,00	0,00
024	Produits des cessions d'immobilisations	-16 202,00			
45	Chapitres d'opérations pour compte de tiers (2)	0,00	0,00	0,00	0,00
Total des recettes réelles d'investissement		849 965,85	714 253,85	84,03	0,00
021	Virement de la section de fonctionnement (3)	385 587,00			
040	Opérations ordre transf. entre sections (4) (5) (6)	596 364,53	596 326,67	99,99	0,00
041	Opérations patrimoniales (7)	1 655 000,00	0,00	0,00	0,00
Total des recettes d'ordre en investissement		2 636 951,53	596 326,67	22,61	0,00
Total des recettes d'investissement de l'exercice		3 486 917,38	1 310 580,52	37,59	0,00
001 Solde d'exécution positif reporté		0,00			
Total des recettes de la section d'investissement		3 486 917,38	1 310 580,52		0,00

(1) Recettes justifiées non titrées.

(2) Voir l'état IV-B5 pour le détail des opérations pour compte de tiers.

(3) Pour mémoire, crédits ouverts au budget mais ne faisant pas l'objet d'émission de titres (opérations sans réalisation).

(4) DI 040 = RF 042

(5) Les comptes 15, 29, 39, 49 et 59 peuvent figurer dans le détail du chapitre si la collectivité a opté pour le régime des provisions budgétaires, conformément aux dispositions législatives et réglementaires applicables.

(6) Aucune prévision budgétaire ne doit figurer à l'article 192 (cf. chapitre 024 « produit des cessions d'immobilisations »).

(7) DI 041 = RI 041

(8) Le chapitre 204 est un chapitre globalisé qui inclut le 204 et le 2324

II – EXECUTION BUDGETAIRE							II
DEPENSES DE FONCTIONNEMENT – VUE D'ENSEMBLE							A2.1
Chapitre	Intitulé	Prévisions (a) (BP + DM + RAR N-1)	Réalisations Mandats émis	Rattachements (c)	Total réalisations (d = b+c)	Taux de réalisation (d/a)	Restes à réaliser au 31/12 (1)
011	Charges à caractère général (3)	4 415 000,00	3 904 093,69	159 673,21	4 063 766,90	92,04	0,00
012	Charges de personnel et frais assimilés (3)	40 000,00	39 912,16	0,00	39 912,16	99,78	0,00
014	Atténuations de produits	8 000,00	7 848,62	0,00	7 848,62	98,11	0,00
016	APA	0,00	0,00	0,00	0,00	0,00	0,00
017	RSA / Régularisations de RMI	0,00	0,00	0,00	0,00	0,00	0,00
65	Autres charges de gestion courante (sauf 6586)	9 000,00	8 463,60	0,00	8 463,60	94,04	0,00
6586	Frais fonctionnement des groupes d'élus	0,00	0,00	0,00	0,00	0,00	0,00
Total des dépenses de gestion des services		4 472 000,00	3 960 318,07	159 673,21	4 119 991,28	92,13	0,00
66	Charges financières	53 359,49	39 429,71	11 343,96	50 773,67	95,15	0,00
67	Charges spécifiques	0,00	0,00	0,00	0,00	0,00	0,00
68	Dotations aux provisions, dépréciations (semi-budgétaires)	0,00	0,00	0,00	0,00	0,00	0,00
Total des dépenses réelles et mixtes		4 525 359,49	3 999 747,78	171 017,17	4 170 764,95	92,16	0,00
023	Virement à la section d'investissement	385 587,00					
042	Opérations ordre transf. entre sections (2)	596 364,53	596 326,67	0,00	596 326,67	99,99	0,00
043	Opérations ordre intérieur de la section	0,00	0,00	0,00	0,00	0,00	0,00
Total des dépenses d'ordre de fonctionnement (3)		981 951,53	596 326,67	0,00	596 326,67	60,73	0,00
Total des dépenses de fonctionnement de l'exercice		5 507 311,02	4 596 074,45	171 017,17	4 767 091,62	86,56	0,00
002 Déficit de fonctionnement reporté de N-1		0,00					
Total des dépenses de la section de fonctionnement		5 507 311,02	4 596 074,45	171 017,17	4 767 091,62		0,00

(1) Dépenses engagées non mandatées.

(2) Les comptes 68 peuvent figurer dans le détail du chapitre si la collectivité a opté pour le régime des provisions budgétaires, conformément aux dispositions législatives et réglementaires applicables.

(3) DF 042 = RI 040 ; DF 043 = RF 043

II – EXECUTION BUDGETAIRE	II
RECETTES DE FONCTIONNEMENT – VUE D'ENSEMBLE	A2.2

Chapitre	Intitulé	Prévisions (a) (BP + DM + RAR N-1)	Réalisations Titres émis (b)	Rattachements (c)	Total réalisations (d = b+c)	Taux de réalisation (d/a)	Restes à réaliser au 31/12 (1)
013	Atténuations de charges	0,00	0,00	0,00	0,00	0,00	0,00
016	APA	0,00	0,00	0,00	0,00	0,00	0,00
017	RSA / Régularisations de RMI	0,00	0,00	0,00	0,00	0,00	0,00
70	Prod. services, domaine, ventes diverses	357 160,00	365 111,38	35,00	365 146,38	102,24	0,00
73	Impôts et taxes (sauf 731)	0,00	0,00	0,00	0,00	0,00	0,00
731	Fiscalité locale	1 934 000,00	2 067 783,75	8 304,12	2 076 087,87	107,35	0,00
74	Dotations et participations	2 662 176,00	1 528 716,22	1 133 459,45	2 662 175,67	100,00	0,00
75	Autres produits de gestion courante	530 357,49	2 309,45	0,00	2 309,45	0,44	0,00
Total des recettes de gestion des services		5 483 693,49	3 963 920,80	1 141 798,57	5 105 719,37	93,11	0,00
76	Produits financiers	0,00	0,00	0,00	0,00	0,00	0,00
77	Produits spécifiques	16 202,00	16 202,00	0,00	16 202,00	100,00	0,00
78	Reprises amort., dépréciations, prov. (semi-budgétaires)	0,00	0,00	0,00	0,00	0,00	0,00
Total des recettes réelles et mixtes		5 499 895,49	3 980 122,80	1 141 798,57	5 121 921,37	93,13	0,00
042	Opérations ordre transf. entre sections (2)	7 415,53	7 415,53	0,00	7 415,53	100,00	0,00
043	Opérations ordre intérieur de la section	0,00	0,00	0,00	0,00	0,00	0,00
Total des recettes d'ordre (3)		7 415,53	7 415,53	0,00	7 415,53	100,00	0,00
Total des recettes de fonctionnement de l'exercice		5 507 311,02	3 987 538,33	1 141 798,57	5 129 336,90	93,14	0,00
002 Excédent de fonctionnement reporté de N-1		0,00					
Total des recettes de la section de fonctionnement		5 507 311,02	3 987 538,33	1 141 798,57	5 129 336,90		0,00

(1) Recettes justifiées non titrées.

(2) Les comptes 78 peuvent figurer dans le détail du chapitre si la collectivité a opté pour le régime des provisions budgétaires, conformément aux dispositions législatives et réglementaires applicables.

(3) RF 042 = DI 040

II - EXÉCUTION BUDGÉTAIRE						II
Dépenses d'investissement - Vue détaillée						B1

Chapitre / Article	Intitulé	Prévisions (a)	Émissions (b)	Annulations (c)	Réalisations nettes (d=b-c)	Solde prévisions / réalisations (a-d)
total chapitre 018	RSA	0,00	0,00	0,00	0,00	0,00
total chapitre 20	Immobilisations incorporelles (sauf 204)	0,00	0,00	0,00	0,00	0,00
total chapitre 204	Subventions d'équipement versées	100 000,00	0,00	0,00	0,00	100 000,00
2128	Autres agencements et aménagements	0,00	7 633,32	0,00	7 633,32	0,00
21828	Autres matériels de transport	0,00	1 003 058,68	11 200,00	991 858,68	0,00
21838	Autre matériel informatique	0,00	527,05	0,00	527,05	0,00
2188	Autres	0,00	201 479,85	0,00	201 479,85	0,00
total chapitre 21	Immobilisations corporelles	1 307 441,29	1 212 698,90	11 200,00	1 201 498,90	105 942,39
total chapitre 22	Immobilisations reçues en affectation	0,00	0,00	0,00	0,00	0,00
total chapitre 23	Immobilisations en cours (sauf 2324)	30 000,00	0,00	0,00	0,00	30 000,00
total opération n° 2020002	Opération d'équipement n° 2020002	671,61	0,00	0,00	0,00	671,61
Total des dépenses d'équipement		1 438 112,90	1 212 698,90	11 200,00	1 201 498,90	236 614,00
total chapitre 10	Dotations, fonds divers et réserves	0,00	0,00	0,00	0,00	0,00
total chapitre 13	Subventions d'investissement	0,00	0,00	0,00	0,00	0,00
1641	Emprunts en euros	0,00	133 333,32	0,00	133 333,32	0,00
total chapitre 16	Emprunts et dettes assimilées (sauf 1688 non budgétaire)	133 334,00	133 333,32	0,00	133 333,32	0,68
total chapitre 18	Compte de liaison : affectation (budgets annexes - régies non personnalisées)	0,00	0,00	0,00	0,00	0,00
total chapitre 26	Participations et créances rattachées à des participations	0,00	0,00	0,00	0,00	0,00
total chapitre 27	Autres immobilisations financières	0,00	0,00	0,00	0,00	0,00
Total des dépenses financières		133 334,00	133 333,32	0,00	133 333,32	0,68
total	Chapitres d'opérations pour compte de tiers	0,00	0,00	0,00	0,00	0,00
Total des dépenses réelles d'investissement		1 571 446,90	1 346 032,22	11 200,00	1 334 832,22	236 614,68

II - EXÉCUTION BUDGÉTAIRE	II
Dépenses d'investissement - Vue détaillée	B1

Chapitre / Article	Intitulé	Prévisions (a)	Émissions (b)	Annulations (c)	Réalisations nettes (d=b-c)	Solde prévisions / réalisations (a-d)
13911	État et établissements nationaux	0,00	6 133,00	0,00	6 133,00	0,00
13913	Départements	0,00	872,00	0,00	872,00	0,00
192	Plus ou moins-values sur cessions d'immobilisations	0,00	410,53	0,00	410,53	0,00
total chapitre 040	Opérations d'ordre de transferts entre sections	7 415,53	7 415,53	0,00	7 415,53	0,00
total chapitre 041	Opérations patrimoniales	1 655 000,00	0,00	0,00	0,00	1 655 000,00
Total des dépenses d'ordre en investissement		1 662 415,53	7 415,53	0,00	7 415,53	1 655 000,00
Total des dépenses d'investissement de l'exercice		3 233 862,43	1 353 447,75	11 200,00	1 342 247,75	1 891 614,68
001 Solde d'exécution de la section d'investissement reporté		253 054,95	0,00	0,00	0,00	0,00
Total des dépenses de la section d'investissement		3 486 917,38	1 353 447,75	11 200,00	1 342 247,75	2 144 669,63

II - EXÉCUTION BUDGÉTAIRE	II
Recettes d'investissement - Vue détaillée	B2

Chapitre / Article	Intitulé	Prévisions (a)	Émissions (b)	Annulations (c)	Réalisations nettes (d=b-c)	Solde prévisions / réalisations (a-d)
total chapitre 018	RSA	0,00	0,00	0,00	0,00	0,00
1318	Autres	0,00	20 086,00	0,00	20 086,00	0,00
total chapitre 13	Subventions d'investissement	17 000,00	20 086,00	0,00	20 086,00	-3 086,00
total chapitre 16	Emprunts et dettes assimilées	0,00	0,00	0,00	0,00	0,00
total chapitre 20	Immobilisations incorporelles (sauf 204)	0,00	0,00	0,00	0,00	0,00
total chapitre 204	Subventions d'équipement versées	0,00	0,00	0,00	0,00	0,00
total chapitre 21	Immobilisations corporelles	0,00	0,00	0,00	0,00	0,00
total chapitre 22	Immobilisations reçues en affectation	0,00	0,00	0,00	0,00	0,00
total chapitre 23	Immobilisations en cours (sauf 2324)	0,00	0,00	0,00	0,00	0,00
1068	Excédents de fonctionnement capitalisés	0,00	694 167,85	0,00	694 167,85	0,00
total chapitre 10	Dotations, fonds divers et réserves	694 167,85	694 167,85	0,00	694 167,85	0,00
total chapitre 18	Compte de liaison : affectation (budgets annexes - régies non personnalisées)	0,00	0,00	0,00	0,00	0,00
total chapitre 26	Participations et créances rattachées à des participations	0,00	0,00	0,00	0,00	0,00
total chapitre 27	Autres immobilisations financières	155 000,00	0,00	0,00	0,00	155 000,00
total chapitre 024	Produits des cessions d'immobilisations	-16 202,00	0,00	0,00	0,00	0,00
total	Chapitres d'opérations pour compte de tiers	0,00	0,00	0,00	0,00	0,00
Total des recettes réelles d'investissement		849 965,85	714 253,85	0,00	714 253,85	135 712,00
total chapitre 021	Virement de la section de fonctionnement	385 587,00	0,00	0,00	0,00	0,00
192	Plus ou moins-values sur cessions d'immobilisations	0,00	16 202,00	0,00	16 202,00	0,00
21828	Autres matériels de transport	0,00	410,53	0,00	410,53	0,00
28128	Autres agencements et aménagements	0,00	297,00	0,00	297,00	0,00
281318	Autres bâtiments publics	0,00	27 279,00	0,00	27 279,00	0,00
281351	Bâtiments publics	0,00	4 186,00	0,00	4 186,00	0,00
281538	Autres réseaux	0,00	2 116,00	0,00	2 116,00	0,00

II - EXÉCUTION BUDGÉTAIRE	II
Recettes d'investissement - Vue détaillée	B2

Chapitre / Article	Intitulé	Prévisions (a)	Émissions (b)	Annulations (c)	Réalisations nettes (d=b-c)	Solde prévisions / réalisations (a-d)
2815738	Autre matériel et outillage de voirie	0,00	1 195,00	0,00	1 195,00	0,00
28158	Autres installations, matériel et outillage techniques	0,00	26 452,04	0,00	26 452,04	0,00
281828	Autres matériels de transport	0,00	482 552,78	0,00	482 552,78	0,00
281838	Autre matériel informatique	0,00	943,56	0,00	943,56	0,00
281848	Autres matériels de bureau et mobiliers	0,00	144,00	0,00	144,00	0,00
28188	Autres	0,00	34 548,76	0,00	34 548,76	0,00
total chapitre 040	Opérations d'ordre de transferts entre sections	596 364,53	596 326,67	0,00	596 326,67	37,86
total chapitre 041	Opérations patrimoniales	1 655 000,00	0,00	0,00	0,00	1 655 000,00
Total des recettes d'ordre en investissement		2 636 951,53	596 326,67	0,00	596 326,67	2 040 624,86
Total des recettes d'investissement de l'exercice		3 486 917,38	1 310 580,52	0,00	1 310 580,52	2 176 336,86
001 Solde d'exécution de la section d'investissement reporté		0,00	0,00	0,00	0,00	0,00
Total des recettes de la section d'investissement		3 486 917,38	1 310 580,52	0,00	1 310 580,52	2 176 336,86

II – EXECUTION BUDGETAIRE	II
OPERATIONS D'EQUIPEMENT – DETAIL DES CHAPITRES ET ARTICLES	C1

OPERATIONS D'EQUIPEMENT N° : 2020002(1)
LIBELLE : Dépôt de bus secondaire

		Eléments afférents à l'exercice				Pour mémoire
Chap./ art. (2)	Libellé	Prévisions (a)	Réalizations Mandats émis (b)	Taux de réalisation (b/a)	Restes à réaliser au 31/12 (3)	Cumul des réalisations (4)
DEPENSES		671,61	A 0,00	0,00	0,00	B 3 229 786,01
Total chapitre 20	Immobilisations incorporelles (sauf 204)	0,00	0,00	0,00	0,00	0,00
Total chapitre 204	Subventions d'équipement versées	0,00	0,00	0,00	0,00	0,00
Total chapitre 21	Immobilisations corporelles	0,00	0,00	0,00	0,00	0,00
Total chapitre 22	Immobilisations reçues en affectation	0,00	0,00	0,00	0,00	0,00
Total chapitre 23	Immobilisations en cours	671,61	0,00	0,00	0,00	3 229 786,01
2313	Constructions	671,61	0,00		0,00	3 099 336,01
238	Avances commandes immo corporelles	0,00	0,00		0,00	130 450,00

		Eléments afférents à l'exercice				Pour mémoire
Recettes (répartition) (pour information)	Libellé	Prévisions (a)	Réalisations Titres émis (b)	Taux de réalisation (b/a)	Restes à réaliser au 31/12 (3)	Cumul des réalisations (4)
TOTAL RECETTES AFFECTEES (5)		0,00	C 0,00	0,00	0,00	D 0,00
Total chapitre 13	Subventions d'investissement (reçues) (sauf le 138)	0,00	0,00	0,00	0,00	0,00
Total chapitre 16	Emprunts et dettes assimilées (6)	0,00	0,00	0,00	0,00	0,00
Total chapitre 20	Immobilisations incorporelles (sauf 204)	0,00	0,00	0,00	0,00	0,00
Total chapitre 204	Subventions d'équipement versées	0,00	0,00	0,00	0,00	0,00
Total chapitre 21	Immobilisations corporelles	0,00	0,00	0,00	0,00	0,00
Total chapitre 22	Immobilisations reçues en affectation	0,00	0,00	0,00	0,00	0,00
Total chapitre 23	Immobilisations en cours	0,00	0,00	0,00	0,00	0,00

Solde du financement (7)	Pour l'exercice		En cumulé	
Recettes – Dépenses	C - A	0,00	D - B	-3 229 786,01

(1) Ouvrir une page par chapitre d'opération.

(2) Détailler les articles utilisés conformément au plan de comptes.

(3) Dépenses engagées non mandatées ou recettes justifiées non titrées.

(4) Réalisations antérieures + réalisations de l'exercice.

(5) Exceptionnellement, les comptes 20, 204, 21, 22 et 23 sont en recettes réelles en cas de réduction ou d'annulation de mandats donnant lieu à reversement.

(6) Sauf 165, 166 et 16449.

(7) Indiquer le signe algébrique.

II - EXÉCUTION BUDGÉTAIRE						II
Dépenses de fonctionnement - Vue détaillée						D1

Chapitre / Article	Intitulé	Prévisions (a)	Émissions (b)	Annulations (c)	Réalisations nettes (d=b-c)	Solde prévisions / réalisations (a-d)
60612	Énergie - Électricité	0,00	1 384,50	887,26	497,24	0,00
60622	Carburants	0,00	16,66	0,00	16,66	0,00
6068	Autres matières et fournitures.	0,00	1 423,61	0,00	1 423,61	0,00
611	Contrats de prestations de services	0,00	4 004 359,38	0,00	4 004 359,38	0,00
615228	Autres bâtiments	0,00	450,00	450,00	0,00	0,00
6156	Maintenance	0,00	14 276,71	0,00	14 276,71	0,00
617	Études et recherches	0,00	14 760,00	6 012,00	8 748,00	0,00
6188	Autres frais divers	0,00	1 859,78	0,00	1 859,78	0,00
6247	Transports collectifs du personnel	0,00	20 400,00	0,00	20 400,00	0,00
6288	Autres	0,00	1 500,00	0,00	1 500,00	0,00
63512	Taxes foncières	0,00	3 053,00	0,00	3 053,00	0,00
63513	Autres impôts locaux	0,00	314,52	0,00	314,52	0,00
6353	Impôts indirects	0,00	5 618,00	0,00	5 618,00	0,00
6355	Taxes et impôts sur les véhicules	0,00	1 700,00	0,00	1 700,00	0,00
637	Autres impôts, taxes et versements assimilés (autres organismes)	0,00	1 836,00	1 836,00	0,00	0,00
total chapitre 011	Charges à caractère général	4 415 000,00	4 072 952,16	9 185,26	4 063 766,90	351 233,10
6218	Autre personnel extérieur	0,00	39 732,10	168,94	39 563,16	0,00
631	Impôts, taxes et versements assimilés sur rémunérations (administration des impôts)	0,00	349,00	0,00	349,00	0,00
total chapitre 012	Charges de personnel et frais assimilés	40 000,00	40 081,10	168,94	39 912,16	87,84
739156	Reversement sur taxe de versement mobilité	0,00	7 848,62	0,00	7 848,62	0,00
total chapitre 014	Atténuations de produits	8 000,00	7 848,62	0,00	7 848,62	151,38
total chapitre 016	APA	0,00	0,00	0,00	0,00	0,00
total chapitre 017	RSA/Régularisations de RMI	0,00	0,00	0,00	0,00	0,00
65568	Autres contributions	0,00	8 463,60	0,00	8 463,60	0,00

II - EXÉCUTION BUDGÉTAIRE						II
Dépenses de fonctionnement - Vue détaillée						D1

Chapitre / Article	Intitulé	Prévisions (a)	Émissions (b)	Annulations (c)	Réalisations nettes (d=b-c)	Solde prévisions / réalisations (a-d)
total chapitre 65	Autres charges de gestion courante (sauf 6586)	9 000,00	8 463,60	0,00	8 463,60	536,40
total chapitre 6586	Frais de fonctionnement des groupes d'élus (1)	0,00	0,00	0,00	0,00	0,00
Total des dépenses de gestion des services		4 472 000,00	4 129 345,48	9 354,20	4 119 991,28	352 008,72
66111	Intérêts réglés à l'échéance	0,00	53 599,17	0,00	53 599,17	0,00
66112	Intérêts - rattachement des ICNE	0,00	11 343,96	14 169,46	-2 825,50	0,00
total chapitre 66	Charges financières	53 359,49	64 943,13	14 169,46	50 773,67	2 585,82
total chapitre 67	Charges spécifiques	0,00	0,00	0,00	0,00	0,00
total chapitre 68	Dotations aux provisions	0,00	0,00	0,00	0,00	0,00
Total des dépenses réelles et mixtes		4 525 359,49	4 194 288,61	23 523,66	4 170 764,95	354 594,54
total chapitre 023	Virement à la section d'investissement	385 587,00	0,00	0,00	0,00	0,00
675	Valeurs comptables des immobilisations cédées	0,00	410,53	0,00	410,53	0,00
6761	Différences sur réalisations (positives) transférées en investissement	0,00	16 202,00	0,00	16 202,00	0,00
6811	Dotations aux amortissements des immobilisations incorporelles et corporelles	0,00	579 714,14	0,00	579 714,14	0,00
total chapitre 042	Opérations d'ordre de transfert entre sections	596 364,53	596 326,67	0,00	596 326,67	37,86
total chapitre 043	Opérations d'ordre à l'intérieur de la section de fonctionnement	0,00	0,00	0,00	0,00	0,00
Total des dépenses d'ordre de fonctionnement		981 951,53	596 326,67	0,00	596 326,67	385 624,86
Total des dépenses de fonctionnement de l'exercice		5 507 311,02	4 790 615,28	23 523,66	4 767 091,62	740 219,40
002 Résultat de fonctionnement reporté		0,00	0,00	0,00	0,00	0,00
Total des dépenses de la section de fonctionnement		5 507 311,02	4 790 615,28	23 523,66	4 767 091,62	740 219,40

(1) Collectivités de plus de 100 000 habitants

II - EXÉCUTION BUDGÉTAIRE	II
Recettes de fonctionnement - Vue détaillée	D2

Chapitre / Article	Intitulé	Prévisions (a)	Émissions (b)	Annulations (c)	Réalisations nettes (d=b-c)	Solde prévisions / réalisations (a-d)
total chapitre 013	Atténuations de charges	0,00	0,00	0,00	0,00	0,00
total chapitre 016	APA	0,00	0,00	0,00	0,00	0,00
total chapitre 017	RSA/Régularisations de RMI	0,00	0,00	0,00	0,00	0,00
70388	Autres redevances et recettes diverses	0,00	324 309,18	30,00	324 279,18	0,00
706888	Autres	0,00	40 867,20	0,00	40 867,20	0,00
total chapitre 70	Produits des services, du domaine et ventes diverses	357 160,00	365 176,38	30,00	365 146,38	-7 986,38
total chapitre 73	Impôts et taxes (sauf 731)	0,00	0,00	0,00	0,00	0,00
73156	Versement mobilité	0,00	2 082 017,42	5 929,55	2 076 087,87	0,00
total chapitre 731	Fiscalité locale	1 934 000,00	2 082 017,42	5 929,55	2 076 087,87	-142 087,87
7472	Régions	0,00	3 795 635,12	1 133 459,45	2 662 175,67	0,00
747888	Autres	0,00	26 400,00	26 400,00	0,00	0,00
total chapitre 74	Dotations et participations	2 662 176,00	3 822 035,12	1 159 859,45	2 662 175,67	0,33
75888	Autres	0,00	2 309,45	0,00	2 309,45	0,00
total chapitre 75	Autres produits de gestion courante	530 357,49	2 309,45	0,00	2 309,45	528 048,04
Total des recettes de gestion des services		5 483 693,49	6 271 538,37	1 165 819,00	5 105 719,37	377 974,12
total chapitre 76	Produits financiers	0,00	0,00	0,00	0,00	0,00
775	Produits des cessions d'immobilisations	0,00	16 202,00	0,00	16 202,00	0,00
total chapitre 77	Produits spécifiques	16 202,00	16 202,00	0,00	16 202,00	0,00
total chapitre 78	Reprises sur provisions	0,00	0,00	0,00	0,00	0,00
Total des recettes réelles et mixtes		5 499 895,49	6 287 740,37	1 165 819,00	5 121 921,37	377 974,12
7761	<i>Différences sur réalisations (négatives) reprises au compte de résultat</i>	0,00	410,53	0,00	410,53	0,00
777	<i>Recettes et quote-part des subventions d'investissement transférées au compte de résultat</i>	0,00	7 005,00	0,00	7 005,00	0,00

II - EXÉCUTION BUDGÉTAIRE	II
Recettes de fonctionnement - Vue détaillée	D2

Chapitre / Article	Intitulé	Prévisions (a)	Émissions (b)	Annulations (c)	Réalizations nettes (d=b-c)	Solde prévisions / réalisations (a-d)
<i>total chapitre 042</i>	<i>Opérations d'ordre de transfert entre sections</i>	7 415,53	7 415,53	0,00	7 415,53	0,00
<i>total chapitre 043</i>	<i>Opérations d'ordre à l'intérieur de la section de fonctionnement</i>	0,00	0,00	0,00	0,00	0,00
Total des recettes d'ordre de fonctionnement		7 415,53	7 415,53	0,00	7 415,53	0,00
Total des recettes de fonctionnement de l'exercice		5 507 311,02	6 295 155,90	1 165 819,00	5 129 336,90	377 974,12
002 Résultat de fonctionnement reporté		0,00	0,00	0,00	0,00	0,00
Total des recettes de la section de fonctionnement		5 507 311,02	6 295 155,90	1 165 819,00	5 129 336,90	377 974,12

III – ÉTATS FINANCIERS	III
Bilan (en euros)	A

ACTIF	Note	Exercice N			Exercice N-1
		BRUT	amortissements, dépréciations	NET	NET
ACTIF IMMOBILISÉ		0,00	0,00	0,00	0,00
IMMOBILISATIONS INCORPORELLES		0,00	0,00	0,00	0,00
Subventions d'investissement versées		0,00	0,00	0,00	0,00
Autres immobilisations incorporelles		0,00	0,00	0,00	0,00
Immobilisations incorporelles en cours		0,00	0,00	0,00	0,00
IMMOBILISATIONS CORPORELLES		0,00	0,00	0,00	0,00
Terrains		137 633,32	297,00	137 336,32	130 000,00
Constructions		4 134 287,90	90 191,00	4 044 096,90	845 775,89
Réseaux et installations de voirie		0,00	0,00	0,00	0,00
Réseaux divers		42 312,00	8 464,00	33 848,00	35 964,00
Installations techniques, agencements et matériel		178 939,02	99 083,93	79 855,09	107 502,13
Immobilisations mises en concessions ou affermées		574 042,39	0,00	574 042,39	574 042,39
Autres		5 212 076,80	3 067 277,42	2 144 799,38	1 495 042,33
Immobilisations corporelles en cours		15 757,42	0,00	15 757,42	3 245 543,43
DROITS DE RETOUR RELATIFS AUX BIENS MIS A DISPOSITION OU AFFECTÉS		0,00	0,00	0,00	0,00
IMMOBILISATIONS FINANCIÈRES		0,00	0,00	0,00	0,00
TOTAL ACTIF IMMOBILISÉ (I)		10 295 048,85	3 265 313,35	7 029 735,50	6 433 870,17
ACTIF CIRCULANT		0,00	0,00	0,00	0,00
STOCKS		0,00	0,00	0,00	0,00
CRÉANCES		0,00	0,00	0,00	0,00
Créances sur des entités publiques, des organismes internationaux et la Commission européenne		1 135 698,45	0,00	1 135 698,45	1 159 867,45
Créances sur les redevables et comptes rattachés		8 304,12	0,00	8 304,12	137 578,80
Avances et acomptes versés par la collectivité		0,00	0,00	0,00	0,00
Créances correspondant à des opérations pour compte de tiers		0,00	0,00	0,00	0,00
Créances sur budgets annexes		0,00	0,00	0,00	0,00
Créances sur les autres débiteurs		35,00	0,00	35,00	5 959,55
CHARGES CONSTATÉES D'AVANCE		0,00	0,00	0,00	0,00

III – ÉTATS FINANCIERS	III
Bilan (en euros)	A

ACTIF	Note	Exercice N			Exercice N-1
		BRUT	amortissements, dépréciations	NET	NET
TOTAL ACTIF CIRCULANT (HORS TRÉSORERIE) (II)		1 144 037,57	0,00	1 144 037,57	1 303 405,80
TRÉSORERIE		0,00	0,00	0,00	0,00
VALEURS MOBILIÈRES DE PLACEMENT		0,00	0,00	0,00	0,00
DISPONIBILITÉS		100,00	0,00	100,00	100,00
AUTRES		0,00	0,00	0,00	0,00
TOTAL TRÉSORERIE (III)		100,00	0,00	100,00	100,00
COMPTES DE REGULARISATION (dont primes de remboursement des obligations) (IV)		4,00	0,00	4,00	4,12
ÉCARTS DE CONVERSION ACTIF (V)		0,00	0,00	0,00	0,00
TOTAL GÉNÉRAL (I + II + III + IV + V)		11 439 190,42	3 265 313,35	8 173 877,07	7 737 380,09

III – ÉTATS FINANCIERS	III
Bilan (en euros)	A

FONDS PROPRES ET PASSIF	Note	Exercice N	Exercice N-1
FONDS PROPRES		0,00	0,00
APPORTS NON RATTACHÉS A UN ACTIF DÉTERMINÉ		0,00	0,00
Dotations		354 235,58	354 235,58
Fonds globalisés		148 600,38	148 600,38
SUBVENTIONS D'INVESTISSEMENT		0,00	0,00
Rattachées à un actif amortissable		1 197 921,28	1 184 840,28
Rattachées à un actif non amortissable		124 030,39	124 030,39
NEUTRALISATIONS ET RÉGULARISATIONS		-66 816,83	-57 099,40
RÉSERVES		3 821 298,58	3 127 130,73
REPORT A NOUVEAU		0,00	266 188,06
RÉSULTAT DE L'EXERCICE		362 245,28	427 979,79
DROITS DU CONCÉDANT ET DE L'AFFERMANT		65 743,85	65 743,85
DROITS DE L'AFFECTANT ET DU REMETTANT		0,00	0,00
TOTAL FONDS PROPRES (I)		6 007 258,51	5 641 649,66
PASSIF		0,00	0,00
PROVISIONS POUR RISQUES ET CHARGES		0,00	0,00
PROVISIONS POUR RISQUES		0,00	0,00
PROVISIONS POUR CHARGES		0,00	0,00
TOTAL PROVISIONS POUR RISQUES ET CHARGES (1)		0,00	0,00
DETTES FINANCIÈRES		0,00	0,00
EMPRUNTS OBLIGATAIRES		0,00	0,00
EMPRUNTS SOUSCRITS AUPRÈS DES ÉTABLISSEMENTS DE CRÉDIT		1 111 344,05	1 247 502,87
DETTES FINANCIÈRES ET AUTRES EMPRUNTS		0,00	0,00
TOTAL DETTES FINANCIÈRES (2)		1 111 344,05	1 247 502,87
DETTES NON FINANCIÈRES		0,00	0,00
Dettes fournisseurs et comptes rattachés		159 673,21	7 518,20
Dettes fiscales et sociales		0,00	1 836,00
Avances et acomptes reçus		0,00	0,00
Dettes correspondant à des opérations pour compte de tiers		0,00	0,00

III – ÉTATS FINANCIERS	III
Bilan (en euros)	A

FONDS PROPRES ET PASSIF	Note	Exercice N	Exercice N-1
Fonds gérés par la collectivité		0,00	0,00
Dettes sur budgets annexes		895 601,30	836 649,87
Autres dettes non financières		0,00	0,00
PRODUITS CONSTATÉS D'AVANCE		0,00	0,00
TOTAL DETTES NON FINANCIÈRES (3)		1 055 274,51	846 004,07
TRÉSORERIE		0,00	0,00
AUTRES ÉLÉMENTS DE TRÉSORERIE PASSIVE		0,00	0,00
TOTAL TRÉSORERIE (4)		0,00	0,00
TOTAL PASSIF (II) = (1+2+3+4)		2 166 618,56	2 093 506,94
COMPTES DE RÉGULARISATION (III)		0,00	2 223,49
ÉCARTS DE CONVERSION PASSIF (IV)		0,00	0,00
TOTAL GÉNÉRAL (I+II+III+IV)		8 173 877,07	7 737 380,09

III – ÉTATS FINANCIERS	III
Compte de résultat (en euros)	B

	Note	Exercice N	Exercice N-1	Variation
PRODUITS DE FONCTIONNEMENT		0,00	0,00	0,00
PRODUITS SANS CONTREPARTIE DIRECTE (ou subventions et produits assimilés)		0,00	0,00	0,00
Dotations de l'état		0,00	0,00	0,00
Participations		2 662 175,67	2 715 892,67	-53 717,00
Compensations, autres attributions et autres participations		0,00	0,00	0,00
Dons et legs		0,00	0,00	0,00
Impôts et taxes		2 068 239,25	1 514 966,03	553 273,22
PRODUITS AVEC CONTREPARTIE DIRECTE		0,00	0,00	0,00
Ventes de biens ou prestations de services		365 146,38	165 470,59	199 675,79
Produits des cessions d'actifs		16 202,00	29 137,00	-12 935,00
Autres produits de gestion		2 309,45	282 529,80	-280 220,35
Production stockée et immobilisée		0,00	0,00	0,00
AUTRES PRODUITS		0,00	0,00	0,00
Reprises sur amortissement, dépréciations, provisions et transferts de charges		0,00	0,00	0,00
Reprises du financement rattaché à un actif		7 005,00	7 005,00	0,00
Neutralisation des amortissements, dépréciations et provisions		0,00	0,00	0,00
Neutralisation des moins-values de cession		410,53	0,00	410,53
TOTAL PRODUITS DE FONCTIONNEMENT (I)		5 121 488,28	4 715 001,09	406 487,19
CHARGES DE FONCTIONNEMENT		0,00	0,00	0,00
Achats et charges externes		4 092 644,54	3 678 273,20	414 371,34
Charges de personnel		0,00	0,00	0,00
<i>Dont salaires, traitements et rémunérations diverses</i>		<i>0,00</i>	<i>0,00</i>	<i>0,00</i>
<i>Dont charges sociales</i>		<i>0,00</i>	<i>0,00</i>	<i>0,00</i>
Indemnités des élus (et membres du CESR)		0,00	0,00	0,00
Autres charges de fonctionnement (dont pertes sur créances irrécouvrables)		0,00	0,00	0,00
Impôts et taxes		11 034,52	25 187,00	-14 152,48
Dotations aux amortissements, dépréciations, provisions		579 714,14	493 032,79	86 681,35
Valeurs nettes comptables des éléments d'actifs cédés		410,53	0,00	410,53
Neutralisation des dépréciations et provisions		0,00	0,00	0,00

III – ÉTATS FINANCIERS	III
Compte de résultat (en euros)	B

	Note	Exercice N	Exercice N-1	Variation
Neutralisation des plus-values de cession		16 202,00	29 137,00	-12 935,00
TOTAL CHARGES DE FONCTIONNEMENT (II)		4 700 005,73	4 225 629,99	474 375,74
CHARGES D'INTERVENTION		0,00	0,00	0,00
Dispositifs d'intervention pour compte propre		0,00	0,00	0,00
<i>Dont ménages</i>		0,00	0,00	0,00
<i>Dont personnes morales de droit privé</i>		0,00	0,00	0,00
<i>Dont collectivités territoriales</i>		0,00	0,00	0,00
<i>Dont autres organismes publics</i>		0,00	0,00	0,00
<i>Dont établissements d'enseignement</i>		0,00	0,00	0,00
Charges résultant de la mise en jeu de la garantie de la collectivité		0,00	0,00	0,00
Autres charges		8 463,60	8 463,60	0,00
TOTAL CHARGES D'INTERVENTION (III)		8 463,60	8 463,60	0,00
PRODUITS (ou CHARGES) NETS DE L'ACTIVITE (IV = I - II - III)		413 018,95	480 907,50	-67 888,55
PRODUITS FINANCIERS		0,00	0,00	0,00
Produits des participations et des prêts		0,00	0,00	0,00
Produits des valeurs mobilières de placement		0,00	0,00	0,00
Produits nets sur cessions de valeurs mobilières de placement		0,00	0,00	0,00
Autres produits financiers		0,00	0,00	0,00
Reprises sur amortissements, dépréciations, provisions financières et transferts de charges		0,00	0,00	0,00
TOTAL PRODUITS FINANCIERS (V)		0,00	0,00	0,00
CHARGES FINANCIERES		0,00	0,00	0,00
Charges d'intérêts		50 773,67	52 927,71	-2 154,04
Charges nettes sur cessions de valeurs mobilières de placement		0,00	0,00	0,00
Autres charges financières		0,00	0,00	0,00
Dotations aux amortissements, aux dépréciations et aux provisions financières		0,00	0,00	0,00
TOTAL CHARGES FINANCIERES (VI)		50 773,67	52 927,71	-2 154,04
PRODUITS (ou CHARGES) FINANCIERS NETS (VII = V - VI)		-50 773,67	-52 927,71	2 154,04
RESULTAT DE L'EXERCICE (VIII = IV + VII)		362 245,28	427 979,79	-65 734,51

III – ÉTATS FINANCIERS	III
Compte de résultat (en euros)	B

III – ÉTATS FINANCIERS	III
Annexe	C

L'annexe est une pièce jointe au compte financier unique pour les collectivités ayant recours à la certification des comptes.

Pour les autres collectivités, cet état est SANS OBJET.

III – ÉTATS FINANCIERS										III	
Balance des comptes										D	

Numéro de compte	Libellé du compte	Balance d'entrée		Opérations non budgétaires		Opérations budgétaires		Total		Soldes	
		Débit	Crédit	Débit	Crédit	Débit	Crédit	Débit	Crédit	Débit	Crédit
1021	Dotations	0,00	354 235,58	0,00	0,00	0,00	0,00	0,00	354 235,58	0,00	354 235,58
10222	F.C.T.V.A.	0,00	148 600,38	0,00	0,00	0,00	0,00	0,00	148 600,38	0,00	148 600,38
	Sous Total compte 1022	0,00	148 600,38	0,00	0,00	0,00	0,00	0,00	148 600,38	0,00	148 600,38
	Sous Total compte 102	0,00	502 835,96	0,00	0,00	0,00	0,00	0,00	502 835,96	0,00	502 835,96
1068	Excédents de fonctionnement capitalisés	0,00	3 127 130,73	0,00	0,00	0,00	694 167,85	0,00	3 821 298,58	0,00	3 821 298,58
	Sous Total compte 106	0,00	3 127 130,73	0,00	0,00	0,00	694 167,85	0,00	3 821 298,58	0,00	3 821 298,58
	Sous Total compte 10	0,00	3 629 966,69	0,00	0,00	0,00	694 167,85	0,00	4 324 134,54	0,00	4 324 134,54
110	Report à nouveau (solde créditeur)	0,00	266 188,06	694 167,85	427 979,79	0,00	0,00	694 167,85	694 167,85	0,00	0,00
	Sous Total compte 11	0,00	266 188,06	694 167,85	427 979,79	0,00	0,00	694 167,85	694 167,85	0,00	0,00
12	RÉSULTAT DE L'EXERCICE (Excédentaire ou	0,00	427 979,79	427 979,79	0,00	0,00	0,00	427 979,79	427 979,79	0,00	0,00
	Sous Total compte 12	0,00	427 979,79	427 979,79	0,00	0,00	0,00	427 979,79	427 979,79	0,00	0,00
1311	État et établissements nationaux	0,00	184 000,00	0,00	0,00	0,00	0,00	0,00	184 000,00	0,00	184 000,00
1313	Départements	0,00	13 077,28	0,00	0,00	0,00	0,00	0,00	13 077,28	0,00	13 077,28
1318	Autres	0,00	0,00	0,00	0,00	0,00	20 086,00	0,00	20 086,00	0,00	20 086,00
	Sous Total compte 131	0,00	197 077,28	0,00	0,00	0,00	20 086,00	0,00	217 163,28	0,00	217 163,28
1322	Régions	0,00	104 085,39	0,00	0,00	0,00	0,00	0,00	104 085,39	0,00	104 085,39
	Sous Total compte 132	0,00	104 085,39	0,00	0,00	0,00	0,00	0,00	104 085,39	0,00	104 085,39
13362	Dotation de soutien à l'investissement I	0,00	1 000 000,00	0,00	0,00	0,00	0,00	0,00	1 000 000,00	0,00	1 000 000,00
	Sous Total compte 1336	0,00	1 000 000,00	0,00	0,00	0,00	0,00	0,00	1 000 000,00	0,00	1 000 000,00
	Sous Total compte 133	0,00	1 000 000,00	0,00	0,00	0,00	0,00	0,00	1 000 000,00	0,00	1 000 000,00
13461	Dotation d'équipement des territoires ru	0,00	19 945,00	0,00	0,00	0,00	0,00	0,00	19 945,00	0,00	19 945,00
	Sous Total compte 1346	0,00	19 945,00	0,00	0,00	0,00	0,00	0,00	19 945,00	0,00	19 945,00

III – ÉTATS FINANCIERS	III
Balance des comptes	D

Numéro de compte	Libellé du compte	Balance d'entrée		Opérations non budgétaires		Opérations budgétaires		Total		Soldes	
		Débit	Crédit	Débit	Crédit	Débit	Crédit	Débit	Crédit	Débit	Crédit
	Sous Total compte 134	0,00	19 945,00	0,00	0,00	0,00	0,00	0,00	19 945,00	0,00	19 945,00
13911	État et établissements nationaux	6 133,00	0,00	0,00	0,00	6 133,00	0,00	12 266,00	0,00	12 266,00	0,00
13913	Départements	6 104,00	0,00	0,00	0,00	872,00	0,00	6 976,00	0,00	6 976,00	0,00
	Sous Total compte 1391	12 237,00	0,00	0,00	0,00	7 005,00	0,00	19 242,00	0,00	19 242,00	0,00
	Sous Total compte 139	12 237,00	0,00	0,00	0,00	7 005,00	0,00	19 242,00	0,00	19 242,00	0,00
	Sous Total compte 13	12 237,00	1 321 107,67	0,00	0,00	7 005,00	20 086,00	19 242,00	1 341 193,67	0,00	1 321 951,67
1641	Emprunts en euros	0,00	1 233 333,41	0,00	0,00	133 333,32	0,00	133 333,32	1 233 333,41	0,00	1 100 000,09
	Sous Total compte 164	0,00	1 233 333,41	0,00	0,00	133 333,32	0,00	133 333,32	1 233 333,41	0,00	1 100 000,09
16884	Intérêts courus sur emprunts auprès des	0,00	14 169,46	14 169,46	11 343,96	0,00	0,00	14 169,46	25 513,42	0,00	11 343,96
	Sous Total compte 1688	0,00	14 169,46	14 169,46	11 343,96	0,00	0,00	14 169,46	25 513,42	0,00	11 343,96
	Sous Total compte 168	0,00	14 169,46	14 169,46	11 343,96	0,00	0,00	14 169,46	25 513,42	0,00	11 343,96
	Sous Total compte 16	0,00	1 247 502,87	14 169,46	11 343,96	133 333,32	0,00	147 502,78	1 258 846,83	0,00	1 111 344,05
192	Plus ou moins-values sur cessions d'immo	57 099,40	0,00	0,00	0,00	410,53	16 202,00	57 509,93	16 202,00	41 307,93	0,00
193	Autres neutralisations et régularisation	0,00	0,00	25 787,51	278,61	0,00	0,00	25 787,51	278,61	25 508,90	0,00
	Sous Total compte 19	57 099,40	0,00	25 787,51	278,61	410,53	16 202,00	83 297,44	16 480,61	66 816,83	0,00
	Total classe 1	69 336,40	6 892 745,08	1 162 104,61	439 602,36	140 748,85	730 455,85	1 372 189,86	8 062 803,29	86 058,83	6 776 672,26
2111	Terrains nus	130 000,00	0,00	0,00	0,00	0,00	0,00	130 000,00	0,00	130 000,00	0,00
	Sous Total compte 211	130 000,00	0,00	0,00	0,00	0,00	0,00	130 000,00	0,00	130 000,00	0,00
2128	Autres agencements et aménagements	0,00	0,00	0,00	0,00	7 633,32	0,00	7 633,32	0,00	7 633,32	0,00
	Sous Total compte 212	0,00	0,00	0,00	0,00	7 633,32	0,00	7 633,32	0,00	7 633,32	0,00
21318	Autres bâtiments publics	841 260,72	0,00	3 229 786,01	0,00	0,00	0,00	4 071 046,73	0,00	4 071 046,73	0,00
	Sous Total compte 2131	841 260,72	0,00	3 229 786,01	0,00	0,00	0,00	4 071 046,73	0,00	4 071 046,73	0,00

III – ÉTATS FINANCIERS	III
Balance des comptes	D

Numéro de compte	Libellé du compte	Balance d'entrée		Opérations non budgétaires		Opérations budgétaires		Total		Soldes	
		Débit	Crédit	Débit	Crédit	Débit	Crédit	Débit	Crédit	Débit	Crédit
21351	Bâtiments publics	63 241,17	0,00	0,00	0,00	0,00	0,00	63 241,17	0,00	63 241,17	0,00
	Sous Total compte 2135	63 241,17	0,00	0,00	0,00	0,00	0,00	63 241,17	0,00	63 241,17	0,00
	Sous Total compte 213	904 501,89	0,00	3 229 786,01	0,00	0,00	0,00	4 134 287,90	0,00	4 134 287,90	0,00
21538	Autres réseaux	42 312,00	0,00	0,00	0,00	0,00	0,00	42 312,00	0,00	42 312,00	0,00
	Sous Total compte 2153	42 312,00	0,00	0,00	0,00	0,00	0,00	42 312,00	0,00	42 312,00	0,00
215738	Autre matériel et outillage de voirie	5 974,80	0,00	0,00	0,00	0,00	0,00	5 974,80	0,00	5 974,80	0,00
	Sous Total compte 21573	5 974,80	0,00	0,00	0,00	0,00	0,00	5 974,80	0,00	5 974,80	0,00
	Sous Total compte 2157	5 974,80	0,00	0,00	0,00	0,00	0,00	5 974,80	0,00	5 974,80	0,00
2158	Autres installations, matériel et outill	172 964,22	0,00	0,00	0,00	0,00	0,00	172 964,22	0,00	172 964,22	0,00
	Sous Total compte 215	221 251,02	0,00	0,00	0,00	0,00	0,00	221 251,02	0,00	221 251,02	0,00
21828	Autres matériels de transport	3 835 909,60	0,00	14 867,09	40 375,99	1 003 058,68	11 610,53	4 853 835,37	51 986,52	4 801 848,85	0,00
	Sous Total compte 2182	3 835 909,60	0,00	14 867,09	40 375,99	1 003 058,68	11 610,53	4 853 835,37	51 986,52	4 801 848,85	0,00
21838	Autre matériel informatique	109 217,08	0,00	0,00	0,00	527,05	0,00	109 744,13	0,00	109 744,13	0,00
	Sous Total compte 2183	109 217,08	0,00	0,00	0,00	527,05	0,00	109 744,13	0,00	109 744,13	0,00
21848	Autres matériels de bureau et mobiliers	718,14	0,00	0,00	0,00	0,00	0,00	718,14	0,00	718,14	0,00
	Sous Total compte 2184	718,14	0,00	0,00	0,00	0,00	0,00	718,14	0,00	718,14	0,00
2188	Autres	98 285,83	0,00	0,00	0,00	201 479,85	0,00	299 765,68	0,00	299 765,68	0,00
	Sous Total compte 218	4 044 130,65	0,00	14 867,09	40 375,99	1 205 065,58	11 610,53	5 264 063,32	51 986,52	5 212 076,80	0,00
	Sous Total compte 21	5 299 883,56	0,00	3 244 653,10	40 375,99	1 212 698,90	11 610,53	9 757 235,56	51 986,52	9 705 249,04	0,00
2313	Constructions	3 245 543,43	0,00	0,00	3 229 786,01	0,00	0,00	3 245 543,43	3 229 786,01	15 757,42	0,00
	Sous Total compte 231	3 245 543,43	0,00	0,00	3 229 786,01	0,00	0,00	3 245 543,43	3 229 786,01	15 757,42	0,00
	Sous Total compte 23	3 245 543,43	0,00	0,00	3 229 786,01	0,00	0,00	3 245 543,43	3 229 786,01	15 757,42	0,00

III – ÉTATS FINANCIERS										III	
Balance des comptes										D	

Numéro de compte	Libellé du compte	Balance d'entrée		Opérations non budgétaires		Opérations budgétaires		Total		Soldes	
		Débit	Crédit	Débit	Crédit	Débit	Crédit	Débit	Crédit	Débit	Crédit
2418	Autres mises en concession	574 042,39	0,00	0,00	0,00	0,00	0,00	574 042,39	0,00	574 042,39	0,00
	Sous Total compte 241	574 042,39	0,00	0,00	0,00	0,00	0,00	574 042,39	0,00	574 042,39	0,00
2491	Mises en concession ou en affermage	0,00	65 743,85	0,00	0,00	0,00	0,00	0,00	65 743,85	0,00	65 743,85
	Sous Total compte 249	0,00	65 743,85	0,00	0,00	0,00	0,00	0,00	65 743,85	0,00	65 743,85
	Sous Total compte 24	574 042,39	65 743,85	0,00	0,00	0,00	0,00	574 042,39	65 743,85	508 298,54	0,00
28128	Autres agencements et aménagements	0,00	0,00	0,00	0,00	0,00	297,00	0,00	297,00	0,00	297,00
	Sous Total compte 2812	0,00	0,00	0,00	0,00	0,00	297,00	0,00	297,00	0,00	297,00
281318	Autres bâtiments publics	0,00	36 372,00	0,00	0,00	0,00	27 279,00	0,00	63 651,00	0,00	63 651,00
	Sous Total compte 28131	0,00	36 372,00	0,00	0,00	0,00	27 279,00	0,00	63 651,00	0,00	63 651,00
281351	Bâtiments publics	0,00	22 354,00	0,00	0,00	0,00	4 186,00	0,00	26 540,00	0,00	26 540,00
	Sous Total compte 28135	0,00	22 354,00	0,00	0,00	0,00	4 186,00	0,00	26 540,00	0,00	26 540,00
	Sous Total compte 2813	0,00	58 726,00	0,00	0,00	0,00	31 465,00	0,00	90 191,00	0,00	90 191,00
281538	Autres réseaux	0,00	6 348,00	0,00	0,00	0,00	2 116,00	0,00	8 464,00	0,00	8 464,00
	Sous Total compte 28153	0,00	6 348,00	0,00	0,00	0,00	2 116,00	0,00	8 464,00	0,00	8 464,00
2815738	Autre matériel et outillage de voirie	0,00	2 121,00	0,00	0,00	0,00	1 195,00	0,00	3 316,00	0,00	3 316,00
	Sous Total compte 281573	0,00	2 121,00	0,00	0,00	0,00	1 195,00	0,00	3 316,00	0,00	3 316,00
	Sous Total compte 28157	0,00	2 121,00	0,00	0,00	0,00	1 195,00	0,00	3 316,00	0,00	3 316,00
28158	Autres installations, matériel et outill	0,00	69 315,89	0,00	0,00	0,00	26 452,04	0,00	95 767,93	0,00	95 767,93
	Sous Total compte 2815	0,00	77 784,89	0,00	0,00	0,00	29 763,04	0,00	107 547,93	0,00	107 547,93
281828	Autres matériels de transport	0,00	2 430 968,32	14 588,48	14 588,48	0,00	482 552,78	14 588,48	2 928 109,58	0,00	2 913 521,10
	Sous Total compte 28182	0,00	2 430 968,32	14 588,48	14 588,48	0,00	482 552,78	14 588,48	2 928 109,58	0,00	2 913 521,10
281838	Autre matériel informatique	0,00	107 694,00	0,00	0,00	0,00	943,56	0,00	108 637,56	0,00	108 637,56

III – ÉTATS FINANCIERS										III	
Balance des comptes										D	

Numéro de compte	Libellé du compte	Balance d'entrée		Opérations non budgétaires		Opérations budgétaires		Total		Soldes	
		Débit	Crédit	Débit	Crédit	Débit	Crédit	Débit	Crédit	Débit	Crédit
	Sous Total compte 28183	0,00	107 694,00	0,00	0,00	0,00	943,56	0,00	108 637,56	0,00	108 637,56
281848	Autres matériels de bureau et mobiliers	0,00	0,00	0,00	0,00	0,00	144,00	0,00	144,00	0,00	144,00
	Sous Total compte 28184	0,00	0,00	0,00	0,00	0,00	144,00	0,00	144,00	0,00	144,00
28188	Autres	0,00	10 426,00	0,00	0,00	0,00	34 548,76	0,00	44 974,76	0,00	44 974,76
	Sous Total compte 2818	0,00	2 549 088,32	14 588,48	14 588,48	0,00	518 189,10	14 588,48	3 081 865,90	0,00	3 067 277,42
	Sous Total compte 281	0,00	2 685 599,21	14 588,48	14 588,48	0,00	579 714,14	14 588,48	3 279 901,83	0,00	3 265 313,35
	Sous Total compte 28	0,00	2 685 599,21	14 588,48	14 588,48	0,00	579 714,14	14 588,48	3 279 901,83	0,00	3 265 313,35
	Total classe 2	9 119 469,38	2 751 343,06	3 259 241,58	3 284 750,48	1 212 698,90	591 324,67	13 591 409,86	6 627 418,21	10 295 048,85	3 331 057,20
4011	Fournisseurs	0,00	0,00	3 959 766,11	3 959 766,11	0,00	0,00	3 959 766,11	3 959 766,11	0,00	0,00
	Sous Total compte 401	0,00	0,00	3 959 766,11	3 959 766,11	0,00	0,00	3 959 766,11	3 959 766,11	0,00	0,00
4041	Fournisseurs d'immobilisations	0,00	0,00	1 374 608,69	1 374 608,69	0,00	0,00	1 374 608,69	1 374 608,69	0,00	0,00
	Sous Total compte 404	0,00	0,00	1 374 608,69	1 374 608,69	0,00	0,00	1 374 608,69	1 374 608,69	0,00	0,00
408	Fournisseurs - Factures non parvenues	0,00	7 518,20	7 518,20	159 673,21	0,00	0,00	7 518,20	167 191,41	0,00	159 673,21
	Sous Total compte 40	0,00	7 518,20	5 341 893,00	5 494 048,01	0,00	0,00	5 341 893,00	5 501 566,21	0,00	159 673,21
411	Redevables	137 578,80	0,00	432 596,23	570 175,03	0,00	0,00	570 175,03	570 175,03	0,00	0,00
4181	Redevables - Produits non encore facturé	0,00	0,00	8 304,12	0,00	0,00	0,00	8 304,12	0,00	8 304,12	0,00
	Sous Total compte 418	0,00	0,00	8 304,12	0,00	0,00	0,00	8 304,12	0,00	8 304,12	0,00
	Sous Total compte 41	137 578,80	0,00	440 900,35	570 175,03	0,00	0,00	578 479,15	570 175,03	8 304,12	0,00
44311	Dépenses	0,00	0,00	7 848,62	7 848,62	0,00	0,00	7 848,62	7 848,62	0,00	0,00
	Sous Total compte 4431	0,00	0,00	7 848,62	7 848,62	0,00	0,00	7 848,62	7 848,62	0,00	0,00
44341	Dépenses	0,00	0,00	28 401,02	28 401,02	0,00	0,00	28 401,02	28 401,02	0,00	0,00
	Sous Total compte 4434	0,00	0,00	28 401,02	28 401,02	0,00	0,00	28 401,02	28 401,02	0,00	0,00

III – ÉTATS FINANCIERS										III	
Balance des comptes										D	

Numéro de compte	Libellé du compte	Balance d'entrée		Opérations non budgétaires		Opérations budgétaires		Total		Soldes	
		Débit	Crédit	Débit	Crédit	Débit	Crédit	Débit	Crédit	Débit	Crédit
44361	Dépenses	0,00	0,00	4 439,00	4 439,00	0,00	0,00	4 439,00	4 439,00	0,00	0,00
	Sous Total compte 4436	0,00	0,00	4 439,00	4 439,00	0,00	0,00	4 439,00	4 439,00	0,00	0,00
44381	Dépenses	0,00	0,00	6 892,08	6 892,08	0,00	0,00	6 892,08	6 892,08	0,00	0,00
	Sous Total compte 4438	0,00	0,00	6 892,08	6 892,08	0,00	0,00	6 892,08	6 892,08	0,00	0,00
	Sous Total compte 443	0,00	0,00	47 580,72	47 580,72	0,00	0,00	47 580,72	47 580,72	0,00	0,00
44551	T.V.A. à décaisser	0,00	0,00	17 845,00	17 845,00	0,00	0,00	17 845,00	17 845,00	0,00	0,00
	Sous Total compte 4455	0,00	0,00	17 845,00	17 845,00	0,00	0,00	17 845,00	17 845,00	0,00	0,00
44562	T.V.A. sur immobilisations	0,00	0,00	161 909,79	161 909,79	0,00	0,00	161 909,79	161 909,79	0,00	0,00
44566	T.V.A. sur autres biens et services	0,00	0,00	59 008,68	59 008,68	0,00	0,00	59 008,68	59 008,68	0,00	0,00
44567	Crédit de T.V.A. à reporter	8,00	0,00	47 570,00	45 339,00	0,00	0,00	47 578,00	45 339,00	2 239,00	0,00
	Sous Total compte 4456	8,00	0,00	268 488,47	266 257,47	0,00	0,00	268 496,47	266 257,47	2 239,00	0,00
44571	T.V.A. collectée	0,00	0,00	64 737,59	64 737,59	0,00	0,00	64 737,59	64 737,59	0,00	0,00
	Sous Total compte 4457	0,00	0,00	64 737,59	64 737,59	0,00	0,00	64 737,59	64 737,59	0,00	0,00
44583	Remboursement de taxes sur le chiffre d'	0,00	0,00	171 795,00	171 795,00	0,00	0,00	171 795,00	171 795,00	0,00	0,00
	Sous Total compte 4458	0,00	0,00	171 795,00	171 795,00	0,00	0,00	171 795,00	171 795,00	0,00	0,00
	Sous Total compte 445	8,00	0,00	522 866,06	520 635,06	0,00	0,00	522 874,06	520 635,06	2 239,00	0,00
447	Autres impôts, taxes et versements assim	0,00	0,00	9 817,52	9 817,52	0,00	0,00	9 817,52	9 817,52	0,00	0,00
4486	Autres charges à payer	0,00	1 836,00	1 836,00	0,00	0,00	0,00	1 836,00	1 836,00	0,00	0,00
4487	Produits à recevoir	1 159 859,45	0,00	1 133 459,45	1 159 859,45	0,00	0,00	2 293 318,90	1 159 859,45	1 133 459,45	0,00
	Sous Total compte 448	1 159 859,45	1 836,00	1 135 295,45	1 159 859,45	0,00	0,00	2 295 154,90	1 161 695,45	1 133 459,45	0,00
	Sous Total compte 44	1 159 867,45	1 836,00	1 715 559,75	1 737 892,75	0,00	0,00	2 875 427,20	1 739 728,75	1 135 698,45	0,00
4514	Compte de rattachement avec... (à subdiv	0,00	836 649,87	5 536 455,21	5 595 406,64	0,00	0,00	5 536 455,21	6 432 056,51	0,00	895 601,30

III – ÉTATS FINANCIERS	III
Balance des comptes	D

Numéro de compte	Libellé du compte	Balance d'entrée		Opérations non budgétaires		Opérations budgétaires		Total		Soldes	
		Débit	Crédit	Débit	Crédit	Débit	Crédit	Débit	Crédit	Débit	Crédit
	Sous Total compte 451	0,00	836 649,87	5 536 455,21	5 595 406,64	0,00	0,00	5 536 455,21	6 432 056,51	0,00	895 601,30
	Sous Total compte 45	0,00	836 649,87	5 536 455,21	5 595 406,64	0,00	0,00	5 536 455,21	6 432 056,51	0,00	895 601,30
4621	Créances sur cessions d'immobilisations	0,00	0,00	16 202,00	16 202,00	0,00	0,00	16 202,00	16 202,00	0,00	0,00
	Sous Total compte 462	0,00	0,00	16 202,00	16 202,00	0,00	0,00	16 202,00	16 202,00	0,00	0,00
46711	Autres comptes créditeurs	0,00	0,00	8 463,60	8 463,60	0,00	0,00	8 463,60	8 463,60	0,00	0,00
	Sous Total compte 4671	0,00	0,00	8 463,60	8 463,60	0,00	0,00	8 463,60	8 463,60	0,00	0,00
46721	Débiteurs divers - Amiable	0,00	0,00	24 705,38	24 705,38	0,00	0,00	24 705,38	24 705,38	0,00	0,00
	Sous Total compte 4672	0,00	0,00	24 705,38	24 705,38	0,00	0,00	24 705,38	24 705,38	0,00	0,00
	Sous Total compte 467	0,00	0,00	33 168,98	33 168,98	0,00	0,00	33 168,98	33 168,98	0,00	0,00
4687	Produits à recevoir	5 959,55	0,00	35,00	5 959,55	0,00	0,00	5 994,55	5 959,55	35,00	0,00
	Sous Total compte 468	5 959,55	0,00	35,00	5 959,55	0,00	0,00	5 994,55	5 959,55	35,00	0,00
	Sous Total compte 46	5 959,55	0,00	49 405,98	55 330,53	0,00	0,00	55 365,53	55 330,53	35,00	0,00
4711	Versements des régisseurs	0,00	0,00	586,20	586,20	0,00	0,00	586,20	586,20	0,00	0,00
47134	Subventions	0,00	0,00	6 600,00	6 600,00	0,00	0,00	6 600,00	6 600,00	0,00	0,00
47138	Autres	0,00	2 223,49	4 790 515,93	4 788 292,44	0,00	0,00	4 790 515,93	4 790 515,93	0,00	0,00
	Sous Total compte 4713	0,00	2 223,49	4 797 115,93	4 794 892,44	0,00	0,00	4 797 115,93	4 797 115,93	0,00	0,00
4718	Autres recettes à régulariser	0,00	0,00	2 310,00	2 310,00	0,00	0,00	2 310,00	2 310,00	0,00	0,00
	Sous Total compte 471	0,00	2 223,49	4 800 012,13	4 797 788,64	0,00	0,00	4 800 012,13	4 800 012,13	0,00	0,00
47211	Remboursement d'annuités d'emprunt	0,00	0,00	186 932,49	186 932,49	0,00	0,00	186 932,49	186 932,49	0,00	0,00
47218	Autres dépenses	0,00	0,00	3 385,00	3 385,00	0,00	0,00	3 385,00	3 385,00	0,00	0,00
	Sous Total compte 4721	0,00	0,00	190 317,49	190 317,49	0,00	0,00	190 317,49	190 317,49	0,00	0,00
4728	Autres dépenses à régulariser	0,00	0,00	516,96	516,96	0,00	0,00	516,96	516,96	0,00	0,00

III – ÉTATS FINANCIERS	III
Balance des comptes	D

Numéro de compte	Libellé du compte	Balance d'entrée		Opérations non budgétaires		Opérations budgétaires		Total		Soldes	
		Débit	Crédit	Débit	Crédit	Débit	Crédit	Débit	Crédit	Débit	Crédit
	Sous Total compte 472	0,00	0,00	190 834,45	190 834,45	0,00	0,00	190 834,45	190 834,45	0,00	0,00
4784	Arrondis sur déclaration de TVA	4,12	0,00	1,54	1,66	0,00	0,00	5,66	1,66	4,00	0,00
	Sous Total compte 478	4,12	0,00	1,54	1,66	0,00	0,00	5,66	1,66	4,00	0,00
	Sous Total compte 47	4,12	2 223,49	4 990 848,12	4 988 624,75	0,00	0,00	4 990 852,24	4 990 848,24	4,00	0,00
	Total classe 4	1 303 409,92	848 227,56	18 075 062,41	18 441 477,71	0,00	0,00	19 378 472,33	19 289 705,27	1 144 041,57	1 055 274,51
5412	Régisseurs de recettes (fonds de caisse)	100,00	0,00	0,00	0,00	0,00	0,00	100,00	0,00	100,00	0,00
	Sous Total compte 541	100,00	0,00	0,00	0,00	0,00	0,00	100,00	0,00	100,00	0,00
	Sous Total compte 54	100,00	0,00	0,00	0,00	0,00	0,00	100,00	0,00	100,00	0,00
580	Opérations d'ordre budgétaires	0,00	0,00	603 742,20	603 742,20	0,00	0,00	603 742,20	603 742,20	0,00	0,00
	Sous Total compte 58	0,00	0,00	603 742,20	603 742,20	0,00	0,00	603 742,20	603 742,20	0,00	0,00
	Total classe 5	100,00	0,00	603 742,20	603 742,20	0,00	0,00	603 842,20	603 742,20	100,00	0,00
60612	Énergie - Électricité	0,00	0,00	0,00	0,00	1 384,50	887,26	1 384,50	887,26	497,24	0,00
	Sous Total compte 6061	0,00	0,00	0,00	0,00	1 384,50	887,26	1 384,50	887,26	497,24	0,00
60622	Carburants	0,00	0,00	0,00	0,00	16,66	0,00	16,66	0,00	16,66	0,00
	Sous Total compte 6062	0,00	0,00	0,00	0,00	16,66	0,00	16,66	0,00	16,66	0,00
6068	Autres matières et fournitures.	0,00	0,00	0,00	0,00	1 423,61	0,00	1 423,61	0,00	1 423,61	0,00
	Sous Total compte 606	0,00	0,00	0,00	0,00	2 824,77	887,26	2 824,77	887,26	1 937,51	0,00
	Sous Total compte 60	0,00	0,00	0,00	0,00	2 824,77	887,26	2 824,77	887,26	1 937,51	0,00
611	Contrats de prestations de services	0,00	0,00	0,00	0,00	4 004 359,38	0,00	4 004 359,38	0,00	4 004 359,38	0,00
615228	Autres bâtiments	0,00	0,00	0,00	0,00	450,00	450,00	450,00	450,00	0,00	0,00
	Sous Total compte 61522	0,00	0,00	0,00	0,00	450,00	450,00	450,00	450,00	0,00	0,00
	Sous Total compte 6152	0,00	0,00	0,00	0,00	450,00	450,00	450,00	450,00	0,00	0,00

III – ÉTATS FINANCIERS										III	
Balance des comptes										D	

Numéro de compte	Libellé du compte	Balance d'entrée		Opérations non budgétaires		Opérations budgétaires		Total		Soldes	
		Débit	Crédit	Débit	Crédit	Débit	Crédit	Débit	Crédit	Débit	Crédit
6156	Maintenance	0,00	0,00	0,00	0,00	14 276,71	0,00	14 276,71	0,00	14 276,71	0,00
	Sous Total compte 615	0,00	0,00	0,00	0,00	14 276,71	450,00	14 276,71	450,00	14 276,71	0,00
617	Études et recherches	0,00	0,00	0,00	0,00	14 760,00	6 012,00	14 760,00	6 012,00	8 748,00	0,00
6188	Autres frais divers	0,00	0,00	0,00	0,00	1 859,78	0,00	1 859,78	0,00	1 859,78	0,00
	Sous Total compte 618	0,00	0,00	0,00	0,00	1 859,78	0,00	1 859,78	0,00	1 859,78	0,00
	Sous Total compte 61	0,00	0,00	0,00	0,00	4 035 705,87	6 462,00	4 035 705,87	6 462,00	4 029 243,87	0,00
6218	Autre personnel extérieur	0,00	0,00	0,00	0,00	39 732,10	168,94	39 732,10	168,94	39 563,16	0,00
	Sous Total compte 621	0,00	0,00	0,00	0,00	39 732,10	168,94	39 732,10	168,94	39 563,16	0,00
6247	Transports collectifs du personnel	0,00	0,00	0,00	0,00	20 400,00	0,00	20 400,00	0,00	20 400,00	0,00
	Sous Total compte 624	0,00	0,00	0,00	0,00	20 400,00	0,00	20 400,00	0,00	20 400,00	0,00
6288	Autres	0,00	0,00	0,00	0,00	1 500,00	0,00	1 500,00	0,00	1 500,00	0,00
	Sous Total compte 628	0,00	0,00	0,00	0,00	1 500,00	0,00	1 500,00	0,00	1 500,00	0,00
	Sous Total compte 62	0,00	0,00	0,00	0,00	61 632,10	168,94	61 632,10	168,94	61 463,16	0,00
631	Impôts, taxes et versements assimilés su	0,00	0,00	0,00	0,00	349,00	0,00	349,00	0,00	349,00	0,00
63512	Taxes foncières	0,00	0,00	0,00	0,00	3 053,00	0,00	3 053,00	0,00	3 053,00	0,00
63513	Autres impôts locaux	0,00	0,00	0,00	0,00	314,52	0,00	314,52	0,00	314,52	0,00
	Sous Total compte 6351	0,00	0,00	0,00	0,00	3 367,52	0,00	3 367,52	0,00	3 367,52	0,00
6353	Impôts indirects	0,00	0,00	0,00	0,00	5 618,00	0,00	5 618,00	0,00	5 618,00	0,00
6355	Taxes et impôts sur les véhicules	0,00	0,00	0,00	0,00	1 700,00	0,00	1 700,00	0,00	1 700,00	0,00
	Sous Total compte 635	0,00	0,00	0,00	0,00	10 685,52	0,00	10 685,52	0,00	10 685,52	0,00
637	Autres impôts, taxes et versements assim	0,00	0,00	0,00	0,00	1 836,00	1 836,00	1 836,00	1 836,00	0,00	0,00
	Sous Total compte 63	0,00	0,00	0,00	0,00	12 870,52	1 836,00	12 870,52	1 836,00	11 034,52	0,00

III – ÉTATS FINANCIERS										III	
Balance des comptes										D	

Numéro de compte	Libellé du compte	Balance d'entrée		Opérations non budgétaires		Opérations budgétaires		Total		Soldes	
		Débit	Crédit	Débit	Crédit	Débit	Crédit	Débit	Crédit	Débit	Crédit
65568	Autres contributions	0,00	0,00	0,00	0,00	8 463,60	0,00	8 463,60	0,00	8 463,60	0,00
	Sous Total compte 6556	0,00	0,00	0,00	0,00	8 463,60	0,00	8 463,60	0,00	8 463,60	0,00
	Sous Total compte 655	0,00	0,00	0,00	0,00	8 463,60	0,00	8 463,60	0,00	8 463,60	0,00
	Sous Total compte 65	0,00	0,00	0,00	0,00	8 463,60	0,00	8 463,60	0,00	8 463,60	0,00
66111	Intérêts réglés à l'échéance	0,00	0,00	0,00	0,00	53 599,17	0,00	53 599,17	0,00	53 599,17	0,00
66112	Intérêts - rattachement des ICNE	0,00	0,00	0,00	0,00	11 343,96	14 169,46	11 343,96	14 169,46	0,00	2 825,50
	Sous Total compte 6611	0,00	0,00	0,00	0,00	64 943,13	14 169,46	64 943,13	14 169,46	50 773,67	0,00
	Sous Total compte 661	0,00	0,00	0,00	0,00	64 943,13	14 169,46	64 943,13	14 169,46	50 773,67	0,00
	Sous Total compte 66	0,00	0,00	0,00	0,00	64 943,13	14 169,46	64 943,13	14 169,46	50 773,67	0,00
675	Valeurs comptables des immobilisations c	0,00	0,00	0,00	0,00	410,53	0,00	410,53	0,00	410,53	0,00
6761	Différences sur réalisations (positives)	0,00	0,00	0,00	0,00	16 202,00	0,00	16 202,00	0,00	16 202,00	0,00
	Sous Total compte 676	0,00	0,00	0,00	0,00	16 202,00	0,00	16 202,00	0,00	16 202,00	0,00
	Sous Total compte 67	0,00	0,00	0,00	0,00	16 612,53	0,00	16 612,53	0,00	16 612,53	0,00
6811	Dotations aux amortissements des immobil	0,00	0,00	0,00	0,00	579 714,14	0,00	579 714,14	0,00	579 714,14	0,00
	Sous Total compte 681	0,00	0,00	0,00	0,00	579 714,14	0,00	579 714,14	0,00	579 714,14	0,00
	Sous Total compte 68	0,00	0,00	0,00	0,00	579 714,14	0,00	579 714,14	0,00	579 714,14	0,00
	Total classe 6	0,00	0,00	0,00	0,00	4 782 766,66	23 523,66	4 782 766,66	23 523,66	4 762 068,50	2 825,50
70388	Autres redevances et recettes diverses	0,00	0,00	0,00	0,00	30,00	324 309,18	30,00	324 309,18	0,00	324 279,18
	Sous Total compte 7038	0,00	0,00	0,00	0,00	30,00	324 309,18	30,00	324 309,18	0,00	324 279,18
	Sous Total compte 703	0,00	0,00	0,00	0,00	30,00	324 309,18	30,00	324 309,18	0,00	324 279,18
706888	Autres	0,00	0,00	0,00	0,00	0,00	40 867,20	0,00	40 867,20	0,00	40 867,20
	Sous Total compte 70688	0,00	0,00	0,00	0,00	0,00	40 867,20	0,00	40 867,20	0,00	40 867,20

III – ÉTATS FINANCIERS	III
Balance des comptes	D

Numéro de compte	Libellé du compte	Balance d'entrée		Opérations non budgétaires		Opérations budgétaires		Total		Soldes	
		Débit	Crédit	Débit	Crédit	Débit	Crédit	Débit	Crédit	Débit	Crédit
	Sous Total compte 7068	0,00	0,00	0,00	0,00	0,00	40 867,20	0,00	40 867,20	0,00	40 867,20
	Sous Total compte 706	0,00	0,00	0,00	0,00	0,00	40 867,20	0,00	40 867,20	0,00	40 867,20
	Sous Total compte 70	0,00	0,00	0,00	0,00	30,00	365 176,38	30,00	365 176,38	0,00	365 146,38
73156	Versement mobilité	0,00	0,00	0,00	0,00	5 929,55	2 082 017,42	5 929,55	2 082 017,42	0,00	2 076 087,87
	Sous Total compte 7315	0,00	0,00	0,00	0,00	5 929,55	2 082 017,42	5 929,55	2 082 017,42	0,00	2 076 087,87
	Sous Total compte 731	0,00	0,00	0,00	0,00	5 929,55	2 082 017,42	5 929,55	2 082 017,42	0,00	2 076 087,87
739156	Reversement sur taxe de versement mobili	0,00	0,00	0,00	0,00	7 848,62	0,00	7 848,62	0,00	7 848,62	0,00
	Sous Total compte 73915	0,00	0,00	0,00	0,00	7 848,62	0,00	7 848,62	0,00	7 848,62	0,00
	Sous Total compte 7391	0,00	0,00	0,00	0,00	7 848,62	0,00	7 848,62	0,00	7 848,62	0,00
	Sous Total compte 739	0,00	0,00	0,00	0,00	7 848,62	0,00	7 848,62	0,00	7 848,62	0,00
	Sous Total compte 73	0,00	0,00	0,00	0,00	13 778,17	2 082 017,42	13 778,17	2 082 017,42	0,00	2 068 239,25
7472	Régions	0,00	0,00	0,00	0,00	1 133 459,45	3 795 635,12	1 133 459,45	3 795 635,12	0,00	2 662 175,67
747888	Autres	0,00	0,00	0,00	0,00	26 400,00	26 400,00	26 400,00	26 400,00	0,00	0,00
	Sous Total compte 74788	0,00	0,00	0,00	0,00	26 400,00	26 400,00	26 400,00	26 400,00	0,00	0,00
	Sous Total compte 7478	0,00	0,00	0,00	0,00	26 400,00	26 400,00	26 400,00	26 400,00	0,00	0,00
	Sous Total compte 747	0,00	0,00	0,00	0,00	1 159 859,45	3 822 035,12	1 159 859,45	3 822 035,12	0,00	2 662 175,67
	Sous Total compte 74	0,00	0,00	0,00	0,00	1 159 859,45	3 822 035,12	1 159 859,45	3 822 035,12	0,00	2 662 175,67
75888	Autres	0,00	0,00	0,00	0,00	0,00	2 309,45	0,00	2 309,45	0,00	2 309,45
	Sous Total compte 7588	0,00	0,00	0,00	0,00	0,00	2 309,45	0,00	2 309,45	0,00	2 309,45
	Sous Total compte 758	0,00	0,00	0,00	0,00	0,00	2 309,45	0,00	2 309,45	0,00	2 309,45
	Sous Total compte 75	0,00	0,00	0,00	0,00	0,00	2 309,45	0,00	2 309,45	0,00	2 309,45
775	Produits des cessions d'immobilisations	0,00	0,00	0,00	0,00	0,00	16 202,00	0,00	16 202,00	0,00	16 202,00

III – ÉTATS FINANCIERS	III
Balance des comptes	D

Numéro de compte	Libellé du compte	Balance d'entrée		Opérations non budgétaires		Opérations budgétaires		Total		Soldes	
		Débit	Crédit	Débit	Crédit	Débit	Crédit	Débit	Crédit	Débit	Crédit
7761	Différences sur réalisations (négatives)	0,00	0,00	0,00	0,00	0,00	410,53	0,00	410,53	0,00	410,53
	Sous Total compte 776	0,00	0,00	0,00	0,00	0,00	410,53	0,00	410,53	0,00	410,53
777	Recettes et quote-part des subventions d	0,00	0,00	0,00	0,00	0,00	7 005,00	0,00	7 005,00	0,00	7 005,00
	Sous Total compte 77	0,00	0,00	0,00	0,00	0,00	23 617,53	0,00	23 617,53	0,00	23 617,53
	Total classe 7	0,00	0,00	0,00	0,00	1 173 667,62	6 295 155,90	1 173 667,62	6 295 155,90	7 848,62	5 129 336,90
	Total général	10 492 315,70	10 492 315,70	23 100 150,80	22 769 572,75	7 309 882,03	7 640 460,08	40 902 348,53	40 902 348,53	16 295 166,37	16 295 166,37

IV – ÉTATS ANNEXÉS	IV
PRESENTATION CROISEE, SECTION D'INVESTISSEMENT – VUE D'ENSEMBLE	A1

Chapitre nature	Libellé	01 Opérations non ventilables	0 Services généraux (hors 01 et Gestion des fonds européens)	0-5 Gestion des fonds européens	1 Sécurité	2 Enseign., formation prof., apprentissage	3 Cult., vie soc., jeun., sports, loisirs	4 Santé et action sociale (hors RSA)	4-4 RSA
DEPENSES		0,00	0,00	0,00	0,00	0,00	0,00	0,00	0,00
10	Dotations, fonds divers et réserves	0,00	0,00	0,00	0,00	0,00	0,00	0,00	0,00
13	Subventions d'investissement	0,00	0,00	0,00	0,00	0,00	0,00	0,00	0,00
16	Emprunts et dettes assimilées	0,00	0,00	0,00	0,00	0,00	0,00	0,00	0,00
18	Cpte de liaison : affectation (BA,régie)	0,00	0,00	0,00	0,00	0,00	0,00	0,00	0,00
20	Immobilisations incorporelles (sauf 204)	0,00	0,00	0,00	0,00	0,00	0,00	0,00	0,00
204	Subventions d'équipement versées	0,00	0,00	0,00	0,00	0,00	0,00	0,00	0,00
21	Immobilisations corporelles	0,00	0,00	0,00	0,00	0,00	0,00	0,00	0,00
22	Immobilisations reçues en affectation	0,00	0,00	0,00	0,00	0,00	0,00	0,00	0,00
23	Immobilisations en cours (sauf 2324)	0,00	0,00	0,00	0,00	0,00	0,00	0,00	0,00
26	Participations et créances rattachées	0,00	0,00	0,00	0,00	0,00	0,00	0,00	0,00
27	Autres immobilisations financières	0,00	0,00	0,00	0,00	0,00	0,00	0,00	0,00
45	Opérations pour compte de tiers	0,00	0,00	0,00	0,00	0,00	0,00	0,00	0,00
RECETTES		694 167,85	0,00	0,00	0,00	0,00	0,00	0,00	0,00
10	Dotations, fonds divers et réserves	694 167,85	0,00	0,00	0,00	0,00	0,00	0,00	0,00
13	Subventions d'investissement	0,00	0,00	0,00	0,00	0,00	0,00	0,00	0,00
16	Emprunts et dettes assimilées	0,00	0,00	0,00	0,00	0,00	0,00	0,00	0,00
18	Cpte de liaison : affectation (BA,régie)	0,00	0,00	0,00	0,00	0,00	0,00	0,00	0,00
20	Immobilisations incorporelles (sauf 204)	0,00	0,00	0,00	0,00	0,00	0,00	0,00	0,00
204	Subventions d'équipement versées	0,00	0,00	0,00	0,00	0,00	0,00	0,00	0,00
21	Immobilisations corporelles	0,00	0,00	0,00	0,00	0,00	0,00	0,00	0,00
22	Immobilisations reçues en affectation	0,00	0,00	0,00	0,00	0,00	0,00	0,00	0,00
23	Immobilisations en cours (sauf 2324)	0,00	0,00	0,00	0,00	0,00	0,00	0,00	0,00
26	Participations et créances rattachées	0,00	0,00	0,00	0,00	0,00	0,00	0,00	0,00
27	Autres immobilisations financières	0,00	0,00	0,00	0,00	0,00	0,00	0,00	0,00
45	Opérations pour compte de tiers	0,00	0,00	0,00	0,00	0,00	0,00	0,00	0,00

IV – ÉTATS ANNEXÉS	IV
PRESENTATION CROISEE , SECTION D'INVESTISSEMENT – VUE D'ENSEMBLE (suite)	A1

Chapitre nature	Libellé	5 Aménagement des territoires et habitat	6 Action économique	7 Environnement	8 Transports	9 Fonction en réserve	TOTAL
DEPENSES		0,00	0,00	0,00	1 334 832,22		1 334 832,22
10	Dotations, fonds divers et réserves	0,00	0,00	0,00	0,00		0,00
13	Subventions d'investissement	0,00	0,00	0,00	0,00		0,00
16	Emprunts et dettes assimilées	0,00	0,00	0,00	133 333,32		133 333,32
18	Cpte de liaison : affectation (BA,régie)	0,00	0,00	0,00	0,00		0,00
20	Immobilisations incorporelles (sauf 204)	0,00	0,00	0,00	0,00		0,00
204	Subventions d'équipement versées	0,00	0,00	0,00	0,00		0,00
21	Immobilisations corporelles	0,00	0,00	0,00	1 201 498,90		1 201 498,90
22	Immobilisations reçues en affectation	0,00	0,00	0,00	0,00		0,00
23	Immobilisations en cours (sauf 2324)	0,00	0,00	0,00	0,00		0,00
26	Participations et créances rattachées	0,00	0,00	0,00	0,00		0,00
27	Autres immobilisations financières	0,00	0,00	0,00	0,00		0,00
45	Opérations pour compte de tiers	0,00	0,00	0,00	0,00		0,00
RECETTES		0,00	0,00	0,00	20 086,00		714 253,85
10	Dotations, fonds divers et réserves	0,00	0,00	0,00	0,00		694 167,85
13	Subventions d'investissement	0,00	0,00	0,00	20 086,00		20 086,00
16	Emprunts et dettes assimilées	0,00	0,00	0,00	0,00		0,00
18	Cpte de liaison : affectation (BA,régie)	0,00	0,00	0,00	0,00		0,00
20	Immobilisations incorporelles (sauf 204)	0,00	0,00	0,00	0,00		0,00
204	Subventions d'équipement versées	0,00	0,00	0,00	0,00		0,00
21	Immobilisations corporelles	0,00	0,00	0,00	0,00		0,00
22	Immobilisations reçues en affectation	0,00	0,00	0,00	0,00		0,00
23	Immobilisations en cours (sauf 2324)	0,00	0,00	0,00	0,00		0,00
26	Participations et créances rattachées	0,00	0,00	0,00	0,00		0,00
27	Autres immobilisations financières	0,00	0,00	0,00	0,00		0,00
45	Opérations pour compte de tiers	0,00	0,00	0,00	0,00		0,00

IV – ÉTATS ANNEXÉS	IV
PRESENTATION CROISEE, SECTION DE FONCTIONNEMENT – VUE D'ENSEMBLE	A2

Chapitre nature	Libellé	01 Opérations non ventilables	0 Services généraux (hors 01 et Gestion des fonds européens)	0-5 Gestion des fonds européens	1 Sécurité	2 Enseign., formation prof., apprentissage	3 Cult., vie soc., jeun., sports, loisirs	4 Santé et action sociale (hors APA et RSA / Régularisation de RMI)	4-3 APA
DEPENSES		163 948,97	0,00	0,00	0,00	0,00	0,00	0,00	0,00
011	Charges à caractère général	152 773,95	0,00	0,00	0,00	0,00	0,00	0,00	0,00
012	Charges de personnel et frais assimilés	-168,94	0,00	0,00	0,00	0,00	0,00	0,00	0,00
014	Atténuations de produits	0,00	0,00	0,00	0,00	0,00	0,00	0,00	0,00
65	Autres charges de gestion courante	0,00	0,00	0,00	0,00	0,00	0,00	0,00	0,00
6586	Frais fonctionnement des groupes d'élus	0,00	0,00	0,00	0,00	0,00	0,00	0,00	0,00
66	Charges financières	11 343,96	0,00	0,00	0,00	0,00	0,00	0,00	0,00
67	Charges spécifiques	0,00	0,00	0,00	0,00	0,00	0,00	0,00	0,00
68	Dotations aux provisions, dépréciations	0,00	0,00	0,00	0,00	0,00	0,00	0,00	0,00
RECETTES		-21 734,43	0,00	0,00	0,00	0,00	0,00	0,00	0,00
013	Atténuations de charges	0,00	0,00	0,00	0,00	0,00	0,00	0,00	0,00
70	Prod. services, domaine, ventes diverses	5,00	0,00	0,00	0,00	0,00	0,00	0,00	0,00
73	Impôts et taxes	0,00	0,00	0,00	0,00	0,00	0,00	0,00	0,00
731	Fiscalité locale	2 374,57	0,00	0,00	0,00	0,00	0,00	0,00	0,00
74	Dotations et participations	-26 400,00	0,00	0,00	0,00	0,00	0,00	0,00	0,00
75	Autres produits de gestion courante	2 286,00	0,00	0,00	0,00	0,00	0,00	0,00	0,00
76	Produits financiers	0,00	0,00	0,00	0,00	0,00	0,00	0,00	0,00
77	Produits spécifiques	0,00	0,00	0,00	0,00	0,00	0,00	0,00	0,00
78	Reprises amort., dépréciations, prov.	0,00	0,00	0,00	0,00	0,00	0,00	0,00	0,00

IV – ÉTATS ANNEXÉS	IV
PRESENTATION CROISEE, SECTION DE FONCTIONNEMENT – VUE D'ENSEMBLE (suite)	A2

Chapitre nature	Libellé	4-4 RSA / Régularisation de RMI	5 Aménagement des territoires et habitat	6 Action économique	7 Environnement	8 Transports	9 Fonction en réserve	TOTAL
DEPENSES		0,00	0,00	0,00	0,00	4 006 815,98		4 170 764,95
011	Charges à caractère général	0,00	0,00	0,00	0,00	3 910 992,95		4 063 766,90
012	Charges de personnel et frais assimilés	0,00	0,00	0,00	0,00	40 081,10		39 912,16
014	Atténuations de produits	0,00	0,00	0,00	0,00	7 848,62		7 848,62
65	Autres charges de gestion courante	0,00	0,00	0,00	0,00	8 463,60		8 463,60
6586	Frais fonctionnement des groupes d'élus	0,00	0,00	0,00	0,00	0,00		0,00
66	Charges financières	0,00	0,00	0,00	0,00	39 429,71		50 773,67
67	Charges spécifiques	0,00	0,00	0,00	0,00	0,00		0,00
68	Dotations aux provisions, dépréciations	0,00	0,00	0,00	0,00	0,00		0,00
RECETTES		0,00	0,00	0,00	0,00	5 143 655,80		5 121 921,37
013	Atténuations de charges	0,00	0,00	0,00	0,00	0,00		0,00
70	Prod. services, domaine, ventes diverses	0,00	0,00	0,00	0,00	365 141,38		365 146,38
73	Impôts et taxes	0,00	0,00	0,00	0,00	0,00		0,00
731	Fiscalité locale	0,00	0,00	0,00	0,00	2 073 713,30		2 076 087,87
74	Dotations et participations	0,00	0,00	0,00	0,00	2 688 575,67		2 662 175,67
75	Autres produits de gestion courante	0,00	0,00	0,00	0,00	23,45		2 309,45
76	Produits financiers	0,00	0,00	0,00	0,00	0,00		0,00
77	Produits spécifiques	0,00	0,00	0,00	0,00	16 202,00		16 202,00
78	Reprises amort., dépréciations, prov.	0,00	0,00	0,00	0,00	0,00		0,00

IV – ÉTATS ANNEXÉS	IV
PRÉSENTATION AGRÉGÉE DU BUDGET PRINCIPAL ET DES BUDGETS ANNEXES	A3

1 – BUDGET PRINCIPAL

SECTION	Prévisions	Réalisations – mandats ou titres (1)	Restes à réaliser au 31/12	Crédits sans emploi
INVESTISSEMENT				
DEPENSES	12 883 420,97	6 306 061,98	4 807 757,03	1 769 601,96
RECETTES	12 883 420,97	7 199 872,81	1 032 096,21	4 651 451,95
FONCTIONNEMENT				
DEPENSES	35 325 341,44	27 489 651,22	0,00	7 835 690,22
RECETTES	35 325 341,44	34 990 255,57	0,00	335 085,87

(1) Y compris les rattachements.

2 – BUDGETS ANNEXES (autant de tableaux que de budget)

BUDGET 21605 Budget annexe ZAC LES TERRAGES CA CTLF/ N°SIRET : 20007178500022				
SECTION	Prévisions	Réalisations – mandats ou titres (1)	Restes à réaliser au 31/12	Crédits sans emploi
INVESTISSEMENT				
DEPENSES	2 001 880,43	92 275,85	14 000,00	1 895 604,58
RECETTES	2 001 880,43	2 034 080,43	0,00	-32 200,00
FONCTIONNEMENT				
DEPENSES	269 536,00	269 506,10	0,00	29,90
RECETTES	269 536,00	269 506,10	0,00	29,90

BUDGET 21607 Budget annexe "Bâtiments économiques" CA CTLF/ N°SIRET : 20007178500048				
SECTION	Prévisions	Réalisations – mandats ou titres (1)	Restes à réaliser au 31/12	Crédits sans emploi
INVESTISSEMENT				
DEPENSES	3 296 552,53	1 659 685,17	71 244,52	1 565 622,84
RECETTES	3 296 552,53	2 201 839,26	397 668,60	697 044,67
FONCTIONNEMENT				
DEPENSES	1 409 662,79	714 282,13	0,00	695 380,66
RECETTES	1 409 662,79	812 904,23	0,00	596 758,56

BUDGET 21608 Budget annexe "Transports collectifs urbains" CA CTLF/ N°SIRET : 20007178500055				
--	--	--	--	--

SECTION	Prévisions	Réalisations – mandats ou titres (1)	Restes à réaliser au 31/12	Crédits sans emploi
INVESTISSEMENT				
DEPENSES	3 486 917,38	1 595 302,70	77 523,10	1 814 091,58
RECETTES	3 486 917,38	1 310 580,52	0,00	2 176 336,86
FONCTIONNEMENT				
DEPENSES	5 507 311,02	4 767 091,62	0,00	740 219,40
RECETTES	5 507 311,02	5 129 336,90	0,00	377 974,12

BUDGET 21609 Budget Annexe "Déchets ménagers" CA CTLF/ N°SIRET : 20007178500063

SECTION	Prévisions	Réalisations – mandats ou titres (1)	Restes à réaliser au 31/12	Crédits sans emploi
INVESTISSEMENT				
DEPENSES	1 863 271,13	823 542,10	63 648,18	976 080,85
RECETTES	1 863 271,13	1 417 804,09	0,00	445 467,04
FONCTIONNEMENT				
DEPENSES	8 780 282,00	8 395 257,44	0,00	385 024,56
RECETTES	8 780 282,00	8 395 257,44	0,00	385 024,56

BUDGET 21610 Budget annexe "Aides ménagères" CA CTLF/ N°SIRET : 20007178500071

SECTION	Prévisions	Réalisations – mandats ou titres (1)	Restes à réaliser au 31/12	Crédits sans emploi
INVESTISSEMENT				
DEPENSES	173 031,40	54 872,13	1 612,99	116 546,28
RECETTES	173 031,40	174 331,40	89 872,00	-91 172,00
FONCTIONNEMENT				
DEPENSES	1 646 825,80	1 517 453,73	0,00	129 372,07
RECETTES	1 646 825,80	1 517 453,73	0,00	129 372,07

BUDGET 21615 - SPANC - régie/ N°SIRET : 20007178500121

SECTION	Prévisions	Réalisations – mandats ou titres (1)	Restes à réaliser au 31/12	Crédits sans emploi
INVESTISSEMENT				
DEPENSES	0,00	0,00	0,00	0,00

BUDGET 21615 - SPANC - régie/ N°SIRET : 20007178500121				
SECTION	Prévisions	Réalisations – mandats ou titres (1)	Restes à réaliser au 31/12	Crédits sans emploi
RECETTES	0,00	0,00	0,00	0,00
FONCTIONNEMENT				
DEPENSES	10 000,00	9 350,00	0,00	650,00
RECETTES	10 000,00	9 350,00	0,00	650,00

BUDGET 21614 - Assainissement collectif - DSP/ N°SIRET : 20007178500113				
SECTION	Prévisions	Réalisations – mandats ou titres (1)	Restes à réaliser au 31/12	Crédits sans emploi
INVESTISSEMENT				
DEPENSES	8 370 949,05	6 710 329,41	741 702,68	918 916,96
RECETTES	8 370 949,05	5 527 805,03	274 817,25	2 568 326,77
FONCTIONNEMENT				
DEPENSES	6 775 100,75	4 507 444,54	0,00	2 267 656,21
RECETTES	6 775 100,75	6 156 854,35	0,00	618 246,40

BUDGET 21612 - Service des eaux - Régie/ N°SIRET : 20007178500097				
SECTION	Prévisions	Réalisations – mandats ou titres (1)	Restes à réaliser au 31/12	Crédits sans emploi
INVESTISSEMENT				
DEPENSES	2 003 913,22	732 546,24	367 033,51	904 333,47
RECETTES	2 003 913,22	1 588 655,96	301 856,00	113 401,26
FONCTIONNEMENT				
DEPENSES	3 806 570,97	3 120 020,88	0,00	686 550,09
RECETTES	3 806 570,97	3 552 636,81	0,00	253 934,16

BUDGET 21616 - ZES PARC D'ACTIVITES CHAUNY-TERGNIER-LA FERRE/ N°SIRET : 20007178500139				
SECTION	Prévisions	Réalisations – mandats ou titres (1)	Restes à réaliser au 31/12	Crédits sans emploi
INVESTISSEMENT				
DEPENSES	844 304,31	291 590,35	13 393,80	539 320,16
RECETTES	844 304,31	341 898,40	0,00	502 405,91
FONCTIONNEMENT				
DEPENSES	616 552,31	462 068,72	0,00	154 483,59

BUDGET 21616 - ZES PARC D'ACTIVITES CHAUNY-TERGNIER-LA FERRE/ N°SIRET : 20007178500139				
SECTION	Prévisions	Réalisations – mandats ou titres (1)	Restes à réaliser au 31/12	Crédits sans emploi
RECETTES	616 552,31	462 068,72	0,00	154 483,59

(1) Y compris les rattachements.

3 – PRESENTATION AGREGEE DU BUDGET PRINCIPAL ET DES BUDGETS ANNEXES (avant la neutralisation des flux réciproques)

SECTION	Prévisions	Réalisations – mandats ou titres (1)	Restes à réaliser au 31/12	Crédits sans emploi
INVESTISSEMENT				
DEPENSES	34 924 240,42	18 266 205,93	6 157 915,81	10 500 118,68
RECETTES	34 924 240,42	21 796 867,90	2 096 310,06	11 031 062,46
FONCTIONNEMENT				
DEPENSES	64 147 183,08	51 252 126,38	0,00	12 895 056,70
RECETTES	64 147 183,08	61 295 623,85	0,00	2 851 559,23

(1) Y compris les rattachements.

IV – ÉTATS ANNEXÉS	IV
PRÉSENTATION AGRÉGÉE DU BUDGET PRINCIPAL ET DES BUDGETS ANNEXES	A3

4 – FLUX RECIPROQUES ENTRE LE BUDGET PRINCIPAL ET LES BUDGETS ANNEXES (cf. liste des principales opérations en annexe de l'instruction budgétaire et comptable) (1)

SECTION	Prévisions	Réalisations – mandats ou titres (2)	Restes à réaliser au 31/12	Crédits sans emploi
INVESTISSEMENT				
DEPENSES	0,00	0,00	0,00	0,00
RECETTES	0,00	0,00	0,00	0,00
FONCTIONNEMENT				
DEPENSES	0,00	0,00	0,00	0,00
RECETTES	0,00	0,00	0,00	0,00

(1) La présentation de ce tableau des flux réciproques est facultative.

(2) Y compris les rattachements.

5 – PRESENTATION CONSOLIDEE DU BUDGET PRINCIPAL ET DES BUDGETS ANNEXES (après la neutralisation des flux réciproques) (1)

SECTION	Prévisions	Réalisations – mandats ou titres (2)	Restes à réaliser au 31/12	Crédits sans emploi
INVESTISSEMENT				
DEPENSES	34 924 240,42	18 266 205,93	6 157 915,81	10 500 118,68
RECETTES	34 924 240,42	21 796 867,90	2 096 310,06	11 031 062,46
FONCTIONNEMENT				
DEPENSES	64 147 183,08	51 252 126,38	0,00	12 895 056,70
RECETTES	64 147 183,08	61 295 623,85	0,00	2 851 559,23
TOTAL GENERAL DES DEPENSES	99 071 423,50	69 518 332,31	6 157 915,81	23 395 175,38
TOTAL GENERAL DES RECETTES	99 071 423,50	83 092 491,75	2 096 310,06	13 882 621,69

(1) La présentation de ce tableau est obligatoire si celui des flux réciproques est produit.

(2) Y compris les rattachements.

IV – ÉTATS ANNEXÉS	IV
B – ÉTATS ANNEXÉS PATRIMONIAUX – ETAT DE LA DETTE – REPARTITION PAR NATURE DE DETTE	B1.2

REPARTITION PAR NATURE DE DETTE (hors 16449 et 166)

Nature (Pour chaque ligne, indiquer le numéro de contrat)	Emprunts et dettes à l'origine du contrat													
	Organisme prêteur ou chef de file	Date de signature	Date d'émission ou date de mobilisation (1)	Date du premier rembour- sement	Nominal (2)	Type de taux d'intérêt (3)	Index (4)	Taux initial		Devise	Péριο- dité des rembour- sements (6)	Profil d'amor- tissement (7)	Possibilité de rembour- sement anticipé O/N	Caté- gorie d'em- prunt (8)
								Niveau de taux (5)	Taux actuariel					
163 Emprunts obligataires (Total)					0,00									
164 Emprunts auprès des établissements financiers (Total)					2 000 000,00									
1641 Emprunts en euros (total)					2 000 000,00									
MON517912EUR	LA BANQUE POSTALE	26/10/2017		01/04/2018	2 000 000,00	V	EURIBOR	0,590	1,331		T	C	O	A-1
1643 Emprunts en devises (total)					0,00									
16441 Emprunts assortis d'une option de tirage sur ligne de trésorerie (total)					0,00									
165 Dépôts et cautionnements reçus (Total)					0,00									
167 Emprunts et dettes assortis de conditions particulières (Total)					0,00									

Nature (Pour chaque ligne, indiquer le numéro de contrat)	Emprunts et dettes à l'origine du contrat													
	Organisme prêteur ou chef de file	Date de signature	Date d'émission ou date de mobilisation (1)	Date du premier rembour- sement	Nominal (2)	Type de taux d'intérêt (3)	Index (4)	Taux initial		Devise	Péριο- dicité des rembour- sements (6)	Profil d'amor- tissement (7)	Possibilité de rembour- sement anticipé O/N	Caté- gorie d'em- prunt (8)
								Niveau de taux (5)	Taux actuariel					
1675 Dettes afférentes aux marchés de travaux et de partenariat (total)					0,00									
1678 Autres emprunts et dettes (total)					0,00									
168 Emprunts et dettes assimilés (Total)					0,00									
1681 Autres emprunts (total)(9)					0,00									
1682 Bons à moyen terme négociables (total)					0,00									
1687 Autres dettes (total)					0,00									
Total général					2 000 000,00									

(1) Si un emprunt donne lieu à plusieurs mobilisations, indiquer la date de la première mobilisation.

(2) Nominal : montant emprunté à l'origine.

(3) Type de taux d'intérêt : F : fixe ; V : variable simple ; C : complexe ; R : préfixé (c'est-à-dire un taux variable qui n'est pas seulement défini comme la simple addition d'un taux usuel de référence et d'une marge exprimée en point de pourcentage).

(4) Mentionner le ou les types d'index (ex : Euribor 3 mois).

(5) Indiquer le niveau de taux à l'origine du contrat.

(6) Indiquer la périodicité des remboursements : A : annuelle, B : bimestrielle, T : trimestrielle, X autre.

(7) Indiquer C pour amortissement constant, P pour amortissement progressif, F pour *in fine*, X pour autres à préciser.

(8) Catégorie d'emprunt à l'origine. Exemple A-1 (cf. la classification des emprunts suivant la typologie de la circulaire IOCB1015077C du 25 juin 2010 sur les produits financiers offerts aux collectivités territoriales).

(9) Y compris les avances remboursables consenties au titre de l'article 25 de la loi n°2020-935 du 30 juillet 2020 de finances rectificative pour 2020, portant attribution des avances remboursables sur les recettes fiscales prévues aux articles 1594 A et 1595 du code général des impôts

IV – ANNEXES	IV
B – ANNEXES PATRIMONIALES – ETAT DE LA DETTE – REPARTITION PAR NATURE DE DETTE	B1.2

B1.2 – REPARTITION PAR NATURE DE DETTE (hors 16449 et 166) (suite)

Nature (Pour chaque ligne, indiquer le numéro de contrat)	Emprunts et dettes au 31/12/N											
	Couverture ? O/N (11)	Montant couvert	Catégorie d'emprunt après couverture éventuelle (12)	Capital restant dû au 31/12/N	Durée résiduelle (en années)	Taux d'intérêt			Annuité de l'exercice			ICNE de l'exercice
						Type de taux (13)	Index (14)	Niveau de taux d'intérêt au 31/12/N (15)	Capital	Charges d'intérêt (16)	Intérêts perçus (le cas échéant) (17)	
163 Emprunts obligataires (Total)		0,00		0,00					0,00	0,00	0,00	0,00
164 Emprunts auprès des établissements financiers (Total)		0,00		1 100 000,09					133 333,32	53 599,17	0,00	11 008,31
1641 Emprunts en euros (total)		0,00		1 100 000,09					133 333,32	53 599,17	0,00	11 008,31
MON517912EUR		0,00	A-1	1 100 000,09	8,08	V	EURIBOR	1,331	133 333,32	53 599,17	0,00	11 008,31
1643 Emprunts en devises (total)		0,00		0,00					0,00	0,00	0,00	0,00
16441 Emprunts assortis d'une option de tirage sur ligne de trésorerie (total) (10)		0,00		0,00					0,00	0,00	0,00	0,00
165 Dépôts et cautionnements reçus (Total)		0,00		0,00					0,00	0,00	0,00	0,00
167 Emprunts et dettes assortis de conditions particulières (Total)		0,00		0,00					0,00	0,00	0,00	0,00
1671 Avances consolidées du Trésor (total)		0,00		0,00					0,00	0,00	0,00	0,00
1672 Emprunts sur comptes spéciaux (total)		0,00		0,00					0,00	0,00	0,00	0,00
1675 Dettes pour METP et PPP (total)		0,00		0,00					0,00	0,00	0,00	0,00
1676 Dettes envers locataires-acquéreurs (total)		0,00		0,00					0,00	0,00	0,00	0,00
1678 Autres emprunts et dettes (total)		0,00		0,00					0,00	0,00	0,00	0,00
168 Emprunts et dettes assimilés (Total)		0,00		0,00					0,00	0,00	0,00	0,00
1681 Autres emprunts (total)(10)		0,00		0,00					0,00	0,00	0,00	0,00
1682 Bons à moyen terme négociables (total)		0,00		0,00					0,00	0,00	0,00	0,00
1687 Autres dettes (total)		0,00		0,00					0,00	0,00	0,00	0,00

Nature (Pour chaque ligne, indiquer le numéro de contrat)	Emprunts et dettes au 31/12/N											
	Couverture ? O/N (11)	Montant couvert	Catégorie d'emprunt après couverture éventuelle (12)	Capital restant dû au 31/12/N	Durée résiduelle (en années)	Taux d'intérêt			Annuité de l'exercice			ICNE de l'exercice
						Type de taux (13)	Index (14)	Niveau de taux d'intérêt au 31/12/N (15)	Capital	Charges d'intérêt (16)	Intérêts perçus (le cas échéant) (17)	
Total général		0,00		1 100 000,09					133 333,32	53 599,17	0,00	11 008,31

(10) S'agissant des emprunts assortis d'une ligne de trésorerie, il faut faire ressortir le remboursement du capital de la dette prévue pour l'exercice correspondant au véritable endettement.

(11) Si l'emprunt est soumis à couverture, il convient de compléter le tableau « détail des opérations de couverture ».

(12) Catégorie d'emprunt. Exemple A-1 (cf. la classification des emprunts suivant la typologie de la circulaire IOCB1015077C du 25 juin 2010 sur les produits financiers offerts aux collectivités territoriales).

(13) Type de taux d'intérêt après opérations de couverture : F : fixe ; V : variable simple ; C : complexe (c'est-à-dire un taux variable qui n'est pas seulement défini comme la simple addition d'un taux usuel de référence et d'une marge exprimée en point de pourcentage).

(14) Mentionner l'index en cours au 31/12/N après opérations de couverture.

(15) Taux après opérations de couverture éventuelles. Pour les emprunts à taux variable, indiquer le niveau moyen du taux constaté sur l'année.

(16) Il s'agit des intérêts dus au titre du contrat initial et comptabilisés à l'article 66111 « Intérêts réglés à l'échéance » (intérêts décaissés) et intérêts éventuels dus au titre du contrat d'échange éventuel et comptabilisés à l'article 668.

(17) Indiquer les intérêts éventuellement reçus au titre du contrat d'échange éventuel et comptabilisés au 768.

IV – ÉTATS ANNEXÉS	IV
B – ÉTATS ANNEXÉS PATRIMONIAUX – ETAT DE LA DETTE – REPARTITION DES EMPRUNTS PAR STRUCTURE DE TAUX	B1.3

REPARTITION DES EMPRUNTS PAR STRUCTURE DE TAUX (HORS A1)

Emprunts ventilés par structure de taux selon le risque le plus élevé (Pour chaque ligne, indiquer le numéro de contrat) (1)	Organisme prêteur ou chef de file	Nominal (2)	Capital restant dû au 31/12/N (3)	Type d'indices (4)	Durée du contrat	Dates des périodes bonifiées	Taux minimal (5)	Taux maximal (6)	Coût de sortie (7)	Taux maximal après couverture éventuelle (8)	Niveau du taux au 31/12/N (9)	Intérêts payés au cours de l'exercice (10)	Intérêts perçus au cours de l'exercice (le cas échéant) (11)	% par type de taux selon le capital restant dû
Echange de taux, taux variable simple plafonné (cap) ou encadré (tunnel) (A)														
TOTAL (A)		0,00	0,00						0,00			0,00	0,00	0,00
Barrière simple (B)														
TOTAL (B)		0,00	0,00						0,00			0,00	0,00	0,00
Option d'échange (C)														
TOTAL (C)		0,00	0,00						0,00			0,00	0,00	0,00
Multiplieur jusqu'à 3 ou multiplieur jusqu'à 5 capé (D)														
TOTAL (D)		0,00	0,00						0,00			0,00	0,00	0,00
Multiplieur jusqu'à 5 (E)														
TOTAL (E)		0,00	0,00						0,00			0,00	0,00	0,00
Autres types de structures (F)														
TOTAL (F)		0,00	0,00						0,00			0,00	0,00	0,00
TOTAL GENERAL		0,00	0,00						0,00			0,00	0,00	0,00

(1) Répartir les emprunts selon le type de structure de taux (de A à F selon la classification de la charte de bonne conduite) en fonction du risque le plus élevé à courir sur toute la durée de vie du contrat de prêt et après opérations de couverture éventuelles.

(2) Nominal : montant emprunté à l'origine. En cas de couverture partielle d'un emprunt, indiquer séparément sur deux lignes la part du nominal couvert et la part non couverte.

(3) En cas de couverture partielle d'un emprunt, indiquer séparément sur deux lignes la part du capital restant dû couvert et la part non couverte.

(4) Indiquer la classification de l'indice sous-jacent suivant la typologie de la circulaire du 25 juin 2010 sur les produits financiers (de 1 à 6). 1 : Indice zone euro / 2 : Indices inflation française ou zone euro ou écart entre ces indices / 3 : Ecart indice zone euro / 4 : Indices hors zone euro ou écart d'indices dont l'un est hors zone euro / 5 : écarts d'indices hors zone euro / 6 : autres indices.

(5) Taux hors opération de couverture. Indiquer le montant, l'index ou la formule correspondant au taux minimal du contrat de prêt sur toute la durée du contrat.

(6) Taux hors opération de couverture. Indiquer le montant, l'index ou la formule correspondant au taux maximal du contrat de prêt sur toute la durée du contrat.

(7) Coût de sortie : indiquer le montant de l'indemnité contractuelle de remboursement définitif de l'emprunt au 31/12/N ou le cas échéant, à la prochaine date d'échéance.

(8) Montant, index ou formule.

(9) Indiquer le niveau de taux après opérations de couverture éventuelles. Pour les emprunts à taux variables, indiquer le niveau moyen du taux constaté sur l'année.

(10) Indiquer les intérêts dus au titre du contrat initial et comptabilisés à l'article 66111 et des intérêts éventuels dus au titre du contrat d'échange et comptabilisés à l'article 668.

(11) Indiquer les intérêts reçus au titre du contrat d'échange et comptabilisés au 768.

IV – ÉTATS ANNEXÉS	IV
B – ÉTATS ANNEXÉS PATRIMONIAUX – ETAT DE LA DETTE – TYPOLOGIE DE LA REPARTITION DE L'ENCOURS	B1.4

TYPLOGIE DE LA REPARTITION DE L'ENCOURS (1)

Indices sous-jacents		(1) Indices zone euro	(2) Indices inflation française ou zone euro ou écart entre ces indices	(3) Ecart d'indices zone euro	(4) Indices hors zone euro et écarts d'indices dont l'un est un indice hors zone euro	(5) Ecart d'indices hors zone euro	(6) Autres indices
Structure							
(A) Taux fixe simple. Taux variable simple. Echange de taux fixe contre taux variable ou inversement. Echange de taux structuré contre taux variable ou taux fixe (sens unique). Taux variable simple plafonné (cap) ou encadré (tunnel)	Nombre de produits	1	0	0	0	0	
	% de l'encours	100,00	0,00	0,00	0,00	0,00	
	Montant en euros	1 100 000,09	0,00	0,00	0,00	0,00	
(B) Barrière simple. Pas d'effet de levier	Nombre de produits	0	0	0	0	0	
	% de l'encours	0,00	0,00	0,00	0,00	0,00	
	Montant en euros	0,00	0,00	0,00	0,00	0,00	
(C) Option d'échange (swaption)	Nombre de produits	0	0	0	0	0	
	% de l'encours	0,00	0,00	0,00	0,00	0,00	
	Montant en euros	0,00	0,00	0,00	0,00	0,00	
(D) Multiplicateur jusqu'à 3 ; multiplicateur jusqu'à 5 capé	Nombre de produits	0	0	0	0	0	
	% de l'encours	0,00	0,00	0,00	0,00	0,00	
	Montant en euros	0,00	0,00	0,00	0,00	0,00	
(E) Multiplicateur jusqu'à 5	Nombre de produits	0	0	0	0	0	
	% de l'encours	0,00	0,00	0,00	0,00	0,00	
	Montant en euros	0,00	0,00	0,00	0,00	0,00	
(F) Autres types de structures	Nombre de produits						0
	% de l'encours						0,00
	Montant en euros						0,00

(1) Cette annexe retrace le stock de dette au 31/12/N après opérations de couverture éventuelles.

IV – ÉTATS ANNEXÉS	IV
B – ÉTATS ANNEXÉS PATRIMONIAUX – METHODES UTILISEES POUR LES AMORTISSEMENTS	B2

METHODES UTILISEES POUR LES AMORTISSEMENTS

Procédure d'amortissement (linéaire, dégressif, variable)	CHOIX DE L'ASSEMBLEE	Durée (en années)	Délibération du
	Biens de faible valeur - Seuil unitaire en deçà duquel les immobilisations de peu de valeur s'amortissent sur un an : 1000.00 €		12-09-2022
	Catégories de biens amortis		
L	202 Frais réalisation doc. urbanisme et numérisation cadastre	10	12/09/2022
L	2031 Frais d'études	3	12/09/2022
L	2033 Frais d'insertion	1	12/09/2022
L	20411 Etat - Subv.d'équipement versées aux org. Publics	5	12/09/2022
L	204111 Etat - Biens mobiliers, matériel et études	5	12/09/2022
L	204112 Etat - Bâtiments et installations	30	12/09/2022
L	204113 Etat - Projets d'infrastructures d'intérêt national	40	12/09/2022
L	2051 Concessions et droits similaires	5	12/09/2022
L	2121 Plantations d'arbres et d'arbustes	15	12/09/2022
L	2128 Autres agencements et aménagements de terrains	15	12/09/2022
L	21311 Constructions - Hôtel de ville	30	12/09/2022
L	21312 Constructions - Bâtiments scolaires	30	12/09/2022
L	21313 Bâtiments sociaux et médico-sociaux	30	12/09/2022
L	21314 Bâtiments culturels et sportifs	40	12/09/2022
L	2132 Immeubles de rapport	50	12/09/2022
L	21321 Immeubles de rapport	15	12/09/2022
L	21328 Autres bâtiments privés	30	12/09/2022
L	21351 Bâtiments publics	30	12/09/2022
L	21352 Bâtiments privés	30	12/09/2022
L	21381 Autres constructions	50	12/09/2022
L	21538 Autres réseaux	50	12/09/2022
L	215731 Matériel roulant	10	12/09/2022
L	215738 Autre matériel et outillage de voirie	5	12/09/2022
L	21578 Autre matériel et outillage de voirie	10	12/09/2022
L	2158 Autres installations, matériel et outillage techniques	10	12/09/2022
L	2158 Autres installations, matériel et outillage techniques	20	12/09/2022
L	2181 Installations générales, agencements et aménagements divers	20	12/09/2022
L	21828 Autres matériels de transport	15	12/09/2022
L	21838 Autre matériel informatique	3	12/09/2022
L	21841 Matériel de bureau et mobilier scolaires	10	12/09/2022
L	21848 Autres matériels de bureau et mobiliers	20	12/09/2022

Procédure d'amortissement (linéaire, dégressif, variable)	CHOIX DE L'ASSEMBLEE		Délibération du
L	2185 Matériel de téléphonie	5	12/09/2022
L	2188 Autres immobilisations corporelles	5	12/09/2022

IV – ÉTATS ANNEXÉS	IV
B –ÉTATS ANNEXÉS PATRIMONIAUX – LISTE DES CONCOURS ATTRIBUES A DES TIERS	B8

LISTE DES CONCOURS ATTRIBUES A DES TIERS EN NATURE OU EN SUBVENTIONS

Nom des bénéficiaires	Montant du fonds de concours ou de la subvention (numéraire)	Prestations en nature
TOTAL GENERAL	0,00	
Personnes de droit privé	0,00	
Associations	0,00	
Entreprises	0,00	
Personnes physiques	0,00	
Autres	0,00	
Personnes de droit public	0,00	
Etat	0,00	
Régions	0,00	
Départements	0,00	
Communes	0,00	
Etablissements publics (EPCI, EPA, EPIC,...)	0,00	
Autres	0,00	

IV – ÉTATS ANNEXÉS	IV
B – ANNEXES PATRIMONIALES – ETAT DU PERSONNEL AU 31/12/N	B9

B9 - ETAT DU PERSONNEL AU 31/12/N

GRADES OU EMPLOIS (1)	CATEGORIES (2)	EMPLOIS BUDGETAIRES (3)			EFFECTIFS POURVUS SUR EMPLOIS BUDGETAIRES EN ETPT (4)		
		EMPLOIS PERMANENTS À TEMPS COMPLET	EMPLOIS PERMANENTS À TEMPS NON COMPLET	TOTAL	AGENTS TITULAIRES	AGENTS NON TITULAIRES	TOTAL
EMPLOIS FONCTIONNELS (a)		0,00	0,00	0,00	0,00	0,00	0,00
Directeur général des services		0,00	0,00	0,00	0,00	0,00	0,00
Directeur général adjoint des services		0,00	0,00	0,00	0,00	0,00	0,00
Directeur général des services techniques		0,00	0,00	0,00	0,00	0,00	0,00
Directeur départemental - SDIS		0,00	0,00	0,00	0,00	0,00	0,00
Directeur départemental adjoint - SDIS		0,00	0,00	0,00	0,00	0,00	0,00
Emplois créés au titre de l'article L. 313-1 du CGFP		0,00	0,00	0,00	0,00	0,00	0,00
FILIERE ADMINISTRATIVE (b)		0,00	0,00	0,00	0,00	0,00	0,00
FILIERE TECHNIQUE (c)		0,00	0,00	0,00	0,00	0,00	0,00
FILIERE SOCIALE (d)		0,00	0,00	0,00	0,00	0,00	0,00
FILIERE MEDICO-SOCIALE (e)		0,00	0,00	0,00	0,00	0,00	0,00
FILIERE MEDICO-TECHNIQUE (f)		0,00	0,00	0,00	0,00	0,00	0,00
FILIERE SPORTIVE (g)		0,00	0,00	0,00	0,00	0,00	0,00
FILIERE CULTURELLE (h)		0,00	0,00	0,00	0,00	0,00	0,00
FILIERE ANIMATION (i)		0,00	0,00	0,00	0,00	0,00	0,00
FILIERE POLICE (j)		0,00	0,00	0,00	0,00	0,00	0,00
FILIERE SAPEURS-POMPIERS (k)		0,00	0,00	0,00	0,00	0,00	0,00
EMPLOIS NON CITES (l) (5)		0,00	0,00	0,00	0,00	0,00	0,00
TOTAL GENERAL (b + c + d + e + f + g + h + i + j + k + l)		0,00	0,00	0,00	0,00	0,00	0,00

(1) Les grades ou emplois sont désignés conformément à la circulaire n° NOR : INTB9500102C du 23 mars 1995. Les emplois fonctionnels sont également comptabilisés dans leur filière d'origine.

(2) Catégories : A, B ou C.

(3) Emplois budgétaires créés par l'assemblée délibérante. Les emplois permanents à temps complet sont comptabilisés pour une unité, les emplois à temps non complet sont comptabilisés à hauteur de la quotité de travail prévue par la délibération créant l'emploi.

(4) Equivalent temps plein annuel travaillé (ETPT). Le décompte est proportionnel à l'activité des agents, mesurée par leur quotité de temps de travail et par leur période d'activité sur l'année :

ETPT = Effectifs physiques * quotité de temps de travail * période d'activité dans l'année

Exemple : un agent à temps plein (quotité de travail = 100 %) présent toute l'année correspond à 1 ETPT ; un agent à temps partiel, à 80 % (quotité de travail = 80 %) présent toute l'année correspond à 0,8 ETPT ; un agent à temps partiel, à 80 % (quotité de travail = 80 %)

%) présent la moitié de l'année (ex : CDD de 6 mois, recrutement à mi-année) correspond à 0,4 ETPT ($0,8 * 6 / 12$).

(5) Emplois dont les missions ne correspondent pas à un cadre d'emploi existant.

IV – ÉTATS ANNEXÉS	IV
B – ANNEXES PATRIMONIALES – ETAT DU PERSONNEL AU 31/12/N	B9

B9 - ETAT DU PERSONNEL AU 31/12/N (suite)

AGENTS NON TITULAIRES EN FONCTION AU 31/12/N	CATEGORIES (1)	SECTEUR (2)	REMUNERATION (3)		CONTRAT	
			Indice (8)	Euros	Fondement du contrat (4)	Nature du contrat (5)
Agents occupant un emploi permanent (6)				0,00		
Agents occupant un emploi non permanent (7)				0,00		
TOTAL GENERAL				0,00		

(1) CATEGORIES: A, B et C.

(2) SECTEUR ADM : Administratif.
 TECH : Technique.
 URB : Urbanisme (dont aménagement urbain).
 S : Social.
 MS : Médico-social.
 MT : Médico-technique.
 SP : Sportif.
 CULT : Culturel
 ANIM : Animation.
 POL : Police.
 POMP : Sapeurs-pompiers.
 X : Emplois non cités.

(3) REMUNERATION : Référence à un indice brut (indiquer le niveau de l'indice brut) de la fonction publique ou en euros annuels bruts (indiquer l'ensemble des éléments de la rémunération brute annuelle).

(4) CONTRAT : Motif du contrat (code général de la fonction publique - CGFP) :
 332-23-1° : Accroissement temporaire d'activité pour une durée maximale de douze mois.
 332-23-2° : Accroissement saisonnier d'activité pour une durée maximale de six mois.
 332-24 : Contrat de projet pour une durée minimale d'un an et une durée maximale fixée par les parties dans la limite de six ans
 332-13 : Remplacement d'un fonctionnaire autorisé à servir à temps partiel ou indisponible.
 332-14 : Vacance temporaire d'un emploi.
 332-8-1° : Absence de cadre d'emplois de fonctionnaires susceptibles d'assurer les fonctions correspondantes.
 332-8-2° : Justifié par les besoins des services ou la nature des fonctions, sous réserve qu'aucun fonctionnaire territorial n'a pu être recruté dans les conditions prévues par le CGFP.
 332-8-3° : Communes de moins de 1 000 habitants et groupements de communes regroupant moins de 15 000 habitants.
 332-8-4° : Communes nouvelles issues de fusion de communes de moins de 1 000 habitants, pendant trois ans suivant la création, et le cas échéant, jusqu'au premier renouvellement du conseil municipal.
 332-8-5° : Autres collectivités territoriales ou établissements mentionnés à l'article L. 4, pour les emplois dont la quotité de temps de travail est inférieure à 50 %.
 332-8-6° : Emplois des communes (- 2 000 hab.) et des groupements de communes (-10 000 hab.) dont la création ou suppression dépend de la décision d'une autorité.
 327-5 : Contractuel territorial sur emploi permanent - peut être nommé en qualité de fonctionnaire stagiaire par l'autorité territoriale.
 332-10 : Contrat à durée indéterminée en application de l'article L. 332-8 avec un agent contractuel territorial qui justifie d'une durée de services publics de six ans au moins.
 332-11 : Contrat à durée indéterminée lorsque l'agent contractuel territorial concerné remplit avant l'échéance de son contrat les conditions d'ancienneté mentionnées à l'article L. 332-10.
 326_352 : Modalités particulières : recrutement sans concours, parcours d'accès à la fonction publique, personnes en situation de handicap (CGFP art. L326 et L.352).
 343-1_343-3 : Emplois supérieurs de la fonction publique territoriale (emplois fonctionnels de direction).
 333-1_333-10 : Collaborateurs de cabinet.
 333-12 : Collaborateurs de groupes d'élus.
 A : Autres.

(5) Indiquer si l'agent contractuel est titulaire d'un contrat à durée déterminée (CDD) ou d'un contrat à durée indéterminée (CDI). Les contrats particuliers devront être labellisés « A / autres » et feront l'objet d'une précision (ex : « contrats aidés »).

(6) Occupent un emploi permanent de la fonction publique territoriale, les agents non titulaires recrutés sur le fondement des articles 332-8, 332-13, 332-14, 326, 352 du CGFP, ainsi que les agents qui sont titulaires d'un contrat à durée indéterminée pris sur le fondement des articles 327-5, 332-10 et 332-11 du CGFP.

(7) Occupent un emploi non permanent de la fonction publique territoriale, les agents non titulaires recrutés sur le fondement des articles 332-23, 332-24, 333-1 à 333-10 et 333-12.

(8) Si un contrat fixe comme référence de rémunération un traitement hors échelle, il convient de mentionner le chevron conformément à l'article 6 décret 85-1148 du 20 octobre 1985.

IV – ÉTATS ANNEXÉS	IV
B - ÉTATS ANNEXÉS PATRIMONIAUX	
LISTE DES ORGANISMES DANS LESQUELS LA COLLECTIVITE A PRIS UN ENGAGEMENT FINANCIER	B10

LISTE DES ORGANISMES DANS LESQUELS LA COLLECTIVITE A PRIS UN ENGAGEMENT FINANCIER

Les documents financiers et comptables de ces organismes sont mis à la disposition du public à CA CTLF - 57 Bd Gambetta - 02300 CHauny du lundi au vendredi de 8h30 à 12h00 et de 13h30 à 17h30 (1).
Toute personne a le droit de demander communication à ses frais.

Nature de l'engagement (2)	Nom de l'organisme	Raison sociale de l'organisme	Nature juridique de l'organisme	Montant de l'engagement
Délégation de service public (3) (4)				
01/10/2023 - dsp	KEOLIS CHAUNY TERGNIER	KEOLIS CHAUNY TERGNIER	Société Française	21 115 943,00
Détention d'une part du capital				
Garantie ou cautionnement d'un emprunt				
Subventions supérieures à 75 000 € ou représentant plus de 50 % du produit figurant au compte de résultat de l'organisme				
Autres				

(1) Hôtel de la collectivité et autres lieux publics désignés par la collectivité.

(2) Indiquer la date de la décision (délibérations, contrats ou décisions de l'exécutif).

(3) Préciser la nature de la délégation (concession, affermage, régie intéressée...).

(4) Les délégations pour lesquels un engagement hors bilan est constaté font l'objet d'une reprise dans l'état relatif aux autres engagements donnés.

IV – ANNEXES	IV
ANNEXES BUDGETAIRES EQUILIBRE BUDGETAIRE	C1.1

DISPONIBILITE DE RESSOURCES PROPRES PROVENANT DES EXERCICES ANTERIEURS

Solde de la section d'investissement de l'exercice N-1

	Ressources propres issues de l'exercice N-1
Solde d'exécution 001 (A) montant négatif si déficit (D001) montant positif si excédent (R001)	-253 054,95
Solde des RAR (B) montant négatif si déficit montant positif si excédent	-441 112,90
Solde de la section investissement de l'exercice N-1 (Solde I = A + B) Solde positif : excédent de financement Solde négatif : besoin de financement	-694 167,85

Disponibilité des ressources propres provenant des exercices antérieurs après financement de la section investissement de l'exercice N-1

	Ressources propres issues de l'exercice N-1
Affectation au 1068 suite au CA de l'exercice N-1 (C)	694 167,85
Solde de la section investissement de l'exercice N-1 (Solde I) Solde positif : excédent de financement Solde négatif : besoin de financement	-694 167,85
Disponibilité de ressources propres des exercices antérieurs (Solde II = C + Solde I) Solde positif : ressources disponibles pour la couverture de l'annuité Solde négatif : absence de ressources propres provenant des exercices antérieurs pour la couverture de l'annuité	0,00

COUVERTURE DE L'ANNUITE DE LA DETTE PAR LES RESSOURCES PROPRES - PETIT EQUILIBRE

	Crédits ouverts/reportés (2)	Réalizations (3)	Restes à réaliser au 31/12/N (4)	Total
		(a)	(b)	(c = a + b)
Dépenses de l'exercice à couvrir par des ressources propres (D)(1)	140 339,00	140 338,32	77 523,10	217 861,42
Ressources propres externes et internes de l'exercice (E)(1)	1 121 137,00	579 714,14	0,00	579 714,14
Solde des opérations de l'exercice (Solde III = E - D)	980 798,00	439 375,82	-77 523,10	361 852,72
Solde d'exécution 001 (A) montant négatif si déficit (D001) montant positif si excédent (R001)	-253 054,95			-253 054,95
Affectation au 1068 suite au CA de l'exercice N-1 (C)	694 167,85	694 167,85		694 167,85
Solde des opérations liées à l'exercice N-1 (Solde IV = A + C)	441 112,90			441 112,90
Couverture de l'annuité de la dette (Solde V = Solde III + Solde IV) Solde positif : annuité de la dette couverte Solde négatif : annuité de la dette non couverte				802 965,62

(1) BP+BS+DM + RAR N-1. Le détail est présenté aux états suivants : "Equilibre budgétaire - Dépenses" et "Equilibre budgétaire - Recette"

(2) Cumul des crédits de l'exercice votés ou reportés

(3) Mandats et titres émis

(4) Il s'agit des restes à réaliser établis conformément à la comptabilité d'engagement annuelle

IV – ÉTATS ANNEXÉS	IV
C – ÉTATS ANNEXÉS BUDGÉTAIRES – EQUILIBRE BUDGETAIRE – DEPENSES	C1.2

DEPENSES A COUVRIR PAR DES RESSOURCES PROPRES

Art. (1)	Libellé (1)	Crédits de l'exercice (BP + BS + DM + RAR N-1)	Réalizations
DEPENSES TOTALES A COUVRIR PAR DES RESSOURCES PROPRES = A + B		140 339,00	140 338,32
16 Emprunts et dettes assimilées (A)		133 334,00	133 333,32
1631	Emprunts obligataires	0,00	0,00
1641	Emprunts en euros	133 334,00	133 333,32
1643	Emprunts en devises	0,00	0,00
16441	Opérations afférentes à l'emprunt	0,00	0,00
1671	Avances consolidées du Trésor	0,00	0,00
1672	Emprunts sur comptes spéciaux du Trésor	0,00	0,00
1678	Autres emprunts et dettes	0,00	0,00
1681	Autres emprunts	0,00	0,00
1682	Bons à moyen terme négociables	0,00	0,00
1687	Autres dettes	0,00	0,00
Dépenses et transferts à déduire des ressources propres (B)		7 005,00	7 005,00
10...	<i>Reprise de dotations, fonds divers et réserves</i>		
10...	Reversement de dotations, fonds divers et réserves		
139	<i>Subv. invest. transférées cpte résultat</i>	7 005,00	7 005,00

(1) Détailler les chapitres budgétaires par article conformément au plan de comptes.

IV – ÉTATS ANNEXÉS	IV
C – ÉTATS ANNEXÉS BUDGÉTAIRES – EQUILIBRE BUDGETAIRE – RECETTES	C1.3

RESSOURCES PROPRES

Art. (1)	Libellé (1)	Crédits de l'exercice (BP + BS + DM + RAR N-1)	Réalizations
RECETTES (RESSOURCES PROPRES) = a + b		1 121 137,00	III 579 714,14
Ressources propres externes de l'année (a)		172 000,00	0,00
10222	FCTVA	0,00	0,00
10226	Taxe d'aménagement (2)	0,00	0,00
10227	Versement pour sous densité	0,00	0,00
10228	Autres fonds d'investissement	0,00	0,00
13146	Attributions compensation investissement	0,00	0,00
13156	Attributions compensation investissement	0,00	0,00
13246	Attributions compensation investissement	0,00	0,00
13256	Attributions compensation investissement	0,00	0,00
138	Autres subventions invest. non transf.	17 000,00	0,00
26...	Participations et créances rattachées		
27...	Autres immobilisations financières		
2762	Créances transf. droit déduction TVA	155 000,00	0,00
Ressources propres internes de l'année (b) (3)		949 137,00	579 714,14
15...	<i>Provisions pour risques et charges</i>		
169	<i>Primes de remboursement des obligations</i>	0,00	0,00
26...	<i>Participations et créances rattachées</i>		
27...	<i>Autres immobilisations financières</i>		
28...	<i>Amortissement des immobilisations</i>		
28128	<i>Autres aménagements de terrains</i>	0,00	297,00
281318	<i>Autres bâtiments publics</i>	27 279,00	27 279,00
281351	<i>Bâtiments publics</i>	4 186,00	4 186,00
281538	<i>Autres réseaux</i>	2 116,00	2 116,00
2815738	<i>Autre matériel et outillage de voirie</i>	1 195,00	1 195,00
28158	<i>Autres inst.,matériel,outil. techniques</i>	26 452,04	26 452,04
281828	<i>Autres matériels de transport</i>	496 425,64	482 552,78
281838	<i>Autre matériel informatique</i>	943,56	943,56
281848	<i>Autres matériels de bureau et mobiliers</i>	144,00	144,00
28188	<i>Autres immo. corporelles</i>	21 010,76	34 548,76
29...	<i>Dépréciations des immobilisations</i>		

Art. (1)	Libellé (1)	Crédits de l'exercice (BP + BS + DM + RAR N-1)	Réalisations
31...	<i>Matières premières (et fournitures) (4)</i>		
33...	<i>En-cours de production de biens (4)</i>		
35...	<i>Stocks de produits (4)</i>		
39...	<i>Dépréciation des stocks et en-cours</i>		
481...	<i>Charges à rép. sur plusieurs exercices</i>		
49...	<i>Dépréciation des comptes de tiers</i>		
59...	<i>Dépréciation des comptes financiers</i>		
024	Produits des cessions d'immobilisations	-16 202,00	0,00
021	<i>Virement de la section de fonctionnement</i>	385 587,00	0,00

(1) Les comptes 15, 169, 26, 27, 28, 29, 39, 481, 49 et 59 sont à détailler conformément au plan de comptes.

(2) Le compte 10226 peut être utilisé uniquement par les communes et les établissements publics à fiscalité propre.

(3) Les comptes 15, 29, 39, 49 et 59 sont présentés uniquement si la collectivité applique le régime des provisions budgétaires.

(4) Les comptes 31, 33 et 35 ne peuvent être utilisés que pour les budgets utilisant la comptabilité de stock. Par conséquent, seuls les budgets retraçant les dépenses et les recettes d'un lotissement ou d'une ZAC peuvent utiliser les comptes susmentionnés.

IV – ÉTATS ANNEXÉS	IV
IMPACT DU BUDGET POUR LA TRANSITION ECOLOGIQUE – REPARTITION PAR NATURE	C3.1

Présentation agrégée par nature

Type de dépense (2)		Total des dépenses (mandatées) (3)	Favorables	Mixtes	Défavorables	Neutres	Non cotées
A105	Subventions d'investissement versées	0,00	0,00	0,00	0,00	0,00	0,00
A110	Autres immobilisations incorporelles	0,00	0,00	0,00	0,00	0,00	0,00
A115	Immobilisations incorporelles en cours	0,00	0,00	0,00	0,00	0,00	0,00
A120	Terrains	0,00	0,00	0,00	0,00	0,00	0,00
A125	Constructions	0,00	0,00	0,00	0,00	0,00	0,00
A130	Réseaux et installations de voirie	0,00	0,00	0,00	0,00	0,00	0,00
A135	Réseaux divers	0,00	0,00	0,00	0,00	0,00	0,00
A140	Installations techniques, agencements et matériel	0,00	0,00	0,00	0,00	0,00	0,00
A145	Immobilisations mises en concessions ou affermées	0,00	0,00	0,00	0,00	0,00	0,00
A150	Autres immobilisations corporelles	0,00	0,00	0,00	0,00	0,00	0,00
A155	Immobilisations corporelles en cours	0,00	0,00	0,00	0,00	0,00	0,00
A165	Immobilisations financières	0,00	0,00	0,00	0,00	0,00	0,00
A225	Opérations pour le compte de tiers	0,00	0,00	0,00	0,00	0,00	0,00
TOTAL		0,00	0,00	0,00	0,00	0,00	0,00

AXE 1 : LUTTE CONTRE LE CHANGEMENT CLIMATIQUE (1)

Type de dépense (2)		Total des dépenses (mandatées) (3)	Favorables	Défavorables	Neutres	Non cotées
A105	Subventions d'investissement versées	0,00	0,00	0,00	0,00	0,00
A110	Autres immobilisations incorporelles	0,00	0,00	0,00	0,00	0,00
A115	Immobilisations incorporelles en cours	0,00	0,00	0,00	0,00	0,00
A120	Terrains	0,00	0,00	0,00	0,00	0,00
A125	Constructions	0,00	0,00	0,00	0,00	0,00
A130	Réseaux et installations de voirie	0,00	0,00	0,00	0,00	0,00
A135	Réseaux divers	0,00	0,00	0,00	0,00	0,00
A140	Installations techniques, agencements et matériel	0,00	0,00	0,00	0,00	0,00
A145	Immobilisations mises en concessions ou affermées	0,00	0,00	0,00	0,00	0,00
A150	Autres immobilisations corporelles	0,00	0,00	0,00	0,00	0,00
A155	Immobilisations corporelles en cours	0,00	0,00	0,00	0,00	0,00
A165	Immobilisations financières	0,00	0,00	0,00	0,00	0,00
A225	Opérations pour le compte de tiers	0,00	0,00	0,00	0,00	0,00
TOTAL		0,00	0,00	0,00	0,00	0,00

AXE 2 : ADAPTATION AU CHANGEMENT CLIMATIQUE ET PREVENTIUN DES RISQUES NATURELS (1)

Type de dépense (2)		Total des dépenses (mandatées) (3)	Favorables	Défavorables	Neutres	Non cotées
A105	Subventions d'investissement versées	0,00	0,00	0,00	0,00	0,00
A110	Autres immobilisations incorporelles	0,00	0,00	0,00	0,00	0,00
A115	Immobilisations incorporelles en cours	0,00	0,00	0,00	0,00	0,00
A120	Terrains	0,00	0,00	0,00	0,00	0,00
A125	Constructions	0,00	0,00	0,00	0,00	0,00
A130	Réseaux et installations de voirie	0,00	0,00	0,00	0,00	0,00
A135	Réseaux divers	0,00	0,00	0,00	0,00	0,00
A140	Installations techniques, agencements et matériel	0,00	0,00	0,00	0,00	0,00
A145	Immobilisations mises en concessions ou affermées	0,00	0,00	0,00	0,00	0,00
A150	Autres immobilisations corporelles	0,00	0,00	0,00	0,00	0,00
A155	Immobilisations corporelles en cours	0,00	0,00	0,00	0,00	0,00
A165	Immobilisations financières	0,00	0,00	0,00	0,00	0,00
A225	Opérations pour compte de tiers	0,00	0,00	0,00	0,00	0,00
TOTAL		0,00	0,00	0,00	0,00	0,00

AXE 3 : GESTION DES RESSOURCES EN EAU (1)

Type de dépense (2)		Total des dépenses (mandatées) (3)	Favorables	Défavorables	Neutres	Non cotées
A105	Subventions d'investissement versées	0,00	0,00	0,00	0,00	0,00
A110	Autres immobilisations incorporelles	0,00	0,00	0,00	0,00	0,00
A115	Immobilisations incorporelles en cours	0,00	0,00	0,00	0,00	0,00
A120	Terrains	0,00	0,00	0,00	0,00	0,00
A125	Constructions	0,00	0,00	0,00	0,00	0,00
A130	Réseaux et installations de voirie	0,00	0,00	0,00	0,00	0,00
A135	Réseaux divers	0,00	0,00	0,00	0,00	0,00
A140	Installations techniques, agencements et matériel	0,00	0,00	0,00	0,00	0,00
A145	Immobilisations mises en concessions ou affermées	0,00	0,00	0,00	0,00	0,00
A150	Autres immobilisations corporelles	0,00	0,00	0,00	0,00	0,00
A155	Immobilisations corporelles en cours	0,00	0,00	0,00	0,00	0,00
A165	Immobilisations financières	0,00	0,00	0,00	0,00	0,00
A225	Opérations pour compte de tiers	0,00	0,00	0,00	0,00	0,00
TOTAL		0,00	0,00	0,00	0,00	0,00

AXE 4 : TRANSITION VERS L'ECONOMIE CIRCULAIRE, GESTION DES DECHETS, PREVENTION DES RISQUES TECHNOLOGIQUES (1)

Type de dépense (2)		Total des dépenses (mandatées) (3)	Favorables	Défavorables	Neutres	Non cotées
A105	Subventions d'investissement versées	0,00	0,00	0,00	0,00	0,00
A110	Autres immobilisations incorporelles	0,00	0,00	0,00	0,00	0,00
A115	Immobilisations incorporelles en cours	0,00	0,00	0,00	0,00	0,00
A120	Terrains	0,00	0,00	0,00	0,00	0,00
A125	Constructions	0,00	0,00	0,00	0,00	0,00
A130	Réseaux et installations de voirie	0,00	0,00	0,00	0,00	0,00
A135	Réseaux divers	0,00	0,00	0,00	0,00	0,00
A140	Installations techniques, agencements et matériel	0,00	0,00	0,00	0,00	0,00
A145	Immobilisations mises en concessions ou affermées	0,00	0,00	0,00	0,00	0,00
A150	Autres immobilisations corporelles	0,00	0,00	0,00	0,00	0,00
A155	Immobilisations corporelles en cours	0,00	0,00	0,00	0,00	0,00
A165	Immobilisations financières	0,00	0,00	0,00	0,00	0,00
A225	Opérations pour compte de tiers	0,00	0,00	0,00	0,00	0,00
TOTAL		0,00	0,00	0,00	0,00	0,00

AXE 5 : LUTTE CONTRE LES POLLUTIONS DE L'AIR ET DES SOLS (1)

Type de dépense (2)		Total des dépenses (mandatées) (3)	Favorables	Défavorables	Neutres	Non cotées
A105	Subventions d'investissement versées	0,00	0,00	0,00	0,00	0,00
A110	Autres immobilisations incorporelles	0,00	0,00	0,00	0,00	0,00
A115	Immobilisations incorporelles en cours	0,00	0,00	0,00	0,00	0,00
A120	Terrains	0,00	0,00	0,00	0,00	0,00
A125	Constructions	0,00	0,00	0,00	0,00	0,00
A130	Réseaux et installations de voirie	0,00	0,00	0,00	0,00	0,00
A135	Réseaux divers	0,00	0,00	0,00	0,00	0,00
A140	Installations techniques, agencements et matériel	0,00	0,00	0,00	0,00	0,00
A145	Immobilisations mises en concessions ou affermées	0,00	0,00	0,00	0,00	0,00
A150	Autres immobilisations corporelles	0,00	0,00	0,00	0,00	0,00
A155	Immobilisations corporelles en cours	0,00	0,00	0,00	0,00	0,00
A165	Immobilisations financières	0,00	0,00	0,00	0,00	0,00
A225	Opérations pour compte de tiers	0,00	0,00	0,00	0,00	0,00
TOTAL		0,00	0,00	0,00	0,00	0,00

AXE 6 : PRESERVATION DE LA BIODIVERSITE, PROTECTION DES ESPACES NATURELS, AGRICOLES ET SYLVICOLES (1)

Type de dépense (2)		Total des dépenses (mandatées) (3)	Favorables	Défavorables	Neutres	Non cotées
A105	Subventions d'investissement versées	0,00	0,00	0,00	0,00	0,00
A110	Autres immobilisations incorporelles	0,00	0,00	0,00	0,00	0,00
A115	Immobilisations incorporelles en cours	0,00	0,00	0,00	0,00	0,00
A120	Terrains	0,00	0,00	0,00	0,00	0,00
A125	Constructions	0,00	0,00	0,00	0,00	0,00
A130	Réseaux et installations de voirie	0,00	0,00	0,00	0,00	0,00
A135	Réseaux divers	0,00	0,00	0,00	0,00	0,00
A140	Installations techniques, agencements et matériel	0,00	0,00	0,00	0,00	0,00
A145	Immobilisations mises en concessions ou affermées	0,00	0,00	0,00	0,00	0,00
A150	Autres immobilisations corporelles	0,00	0,00	0,00	0,00	0,00
A155	Immobilisations corporelles en cours	0,00	0,00	0,00	0,00	0,00
A165	Immobilisations financières	0,00	0,00	0,00	0,00	0,00
A225	Opérations pour compte de tiers	0,00	0,00	0,00	0,00	0,00
TOTAL		0,00	0,00	0,00	0,00	0,00

(1) Les objectifs de transition écologique mentionnés au 1° du IV de l'article 191 de la loi du 29 décembre 2023 correspondent aux six axes de l'article 19 du règlement (UE) 2020/852 du Parlement européen et du Conseil du 18 juin 2020 sur l'établissement d'un cadre visant à favoriser les investissements durables et modifiant le règlement (UE) 2019/2088 du Parlement européen et du Conseil du 27 novembre 2019 sur la publication d'informations en matière de durabilité dans le secteur des services financiers :

Axe 1° atténuation du changement climatique ;

Axe 2° adaptation au changement climatique et prévention des risques naturels ;

Axe 3° gestion des ressources en eau ;

Axe 4° transition vers une économie circulaire, gestion des déchets, prévention des risques technologiques ;

Axe 5° prévention et contrôle des pollutions de l'air et des sols ;

Axe 6° préservation de la biodiversité et protection des espaces naturels, agricoles et sylvicoles.

L'analyse de l'impact environnemental des dépenses visées est réalisée de manière obligatoire :

- à compter de l'exercice 2024 pour l'axe 1° ;

- à compter de l'exercice 2025 pour les axes 1° et 6°.

La cotation selon les autres axes est possible, mais facultative.

(2) Les dépenses pour lesquelles la contribution aux objectifs de transition écologique est présentée obligatoirement sont celles exécutées aux comptes suivants des budgets principaux et des budgets annexes soumis à l'instruction budgétaire et comptable M57 :

- 2031 « Frais d'études »,

- 2111 « Terrains nus »,

- 2115 « Terrains bâtis »,

- 2128 « Autres agencements et aménagements de terrains »,

- 21312 « Bâtiments scolaires »,

- 21318 « Autres bâtiments publics »,

- 21351 « Installations générales, agencements, aménagements des constructions - Bâtiments publics »,

- 21352 « Installations générales, agencements, aménagements des constructions - Bâtiments privés »,

- 2138 « Autres constructions »,

- 2151 « Réseaux de voirie »,

- 2152 « Installations de voirie »,

- 21821 « Matériel et transport ferroviaire »,

- 21828 « Autres matériels de transport »,

- 2312 « Agencements et aménagements de terrains en cours »,

- 2313 « Constructions en cours »,

- 2315 « Installations, matériel et outillage techniques en cours »,

- 2317 « Immobilisations reçues au titre d'une mise à disposition en cours ».

La cotation des autres natures de dépense est possible, mais facultative.

(3) Les dépenses d'investissement pour lesquelles la contribution aux objectifs de transition écologique est présentée s'entendent comme les dépenses réelles exécutées, hors remboursement des annuités d'emprunts à l'exception des remboursements correspondant à la dette liée à la part investissement des marchés de partenariat.

IV – ÉTATS ANNEXÉS	IV
IMPACT DU BUDGET POUR LA TRANSITION ECOLOGIQUE – REPARTITION PAR FONCTION	C3.2

Présentation agrégée par fonction

Type de dépense (2)		Total des dépenses (mandatées) (3)	Favorables	Mixtes	Défavorables	Neutres	Non cotées
0	Services généraux	0,00	0,00	0,00	0,00	0,00	0,00
0-5	Fonds européens	0,00	0,00	0,00	0,00	0,00	0,00
1	Sécurité	0,00	0,00	0,00	0,00	0,00	0,00
2	Enseignement, formation professionnelle et apprentissage	0,00	0,00	0,00	0,00	0,00	0,00
3	Culture, vie sociale, jeunesse, sport et loisirs	0,00	0,00	0,00	0,00	0,00	0,00
4	Santé et action sociale (hors APA, RSA et régularisation RMI)	0,00	0,00	0,00	0,00	0,00	0,00
4-3	APA	0,00	0,00	0,00	0,00	0,00	0,00
4-4	RSA – Régularisation des RMI	0,00	0,00	0,00	0,00	0,00	0,00
5	Aménagement des territoires et habitat	0,00	0,00	0,00	0,00	0,00	0,00
6	Action économique	0,00	0,00	0,00	0,00	0,00	0,00
7	Environnement	0,00	0,00	0,00	0,00	0,00	0,00
8	Transports	0,00	0,00	0,00	0,00	0,00	0,00
TOTAL		0,00	0,00	0,00	0,00	0,00	0,00

AXE 1 : LUTTE CONTRE LE CHANGEMENT CLIMATIQUE (1)

Type de dépense (2)		Total des dépenses (mandatées) (3)	Favorables	Défavorables	Neutres	Non cotées
0	Services généraux	0,00	0,00	0,00	0,00	0,00
0-5	Fonds européens	0,00	0,00	0,00	0,00	0,00
1	Sécurité	0,00	0,00	0,00	0,00	0,00
2	Enseignement, formation professionnelle et apprentissage	0,00	0,00	0,00	0,00	0,00
3	Culture, vie sociale, jeunesse, sports et loisirs	0,00	0,00	0,00	0,00	0,00
4	Santé et action sociale (hors APA, RSA et régularisation RMI)	0,00	0,00	0,00	0,00	0,00
4-3	APA	0,00	0,00	0,00	0,00	0,00
4-4	RSA – Régularisations des RMI	0,00	0,00	0,00	0,00	0,00
5	Aménagement des territoires et habitat	0,00	0,00	0,00	0,00	0,00
6	Action économique	0,00	0,00	0,00	0,00	0,00
7	Environnement	0,00	0,00	0,00	0,00	0,00
8	Transports	0,00	0,00	0,00	0,00	0,00
TOTAL		0,00	0,00	0,00	0,00	0,00

AXE 2 : ADAPTATION AU CHANGEMENT CLIMATIQUE ET PREVENTIUN DES RISQUES NATURELS (1)

Type de dépense (2)		Total des dépenses (mandatées) (3)	Favorables	Défavorables	Neutres	Non cotées
0	Services généraux	0,00	0,00	0,00	0,00	0,00
0-5	Fonds européens	0,00	0,00	0,00	0,00	0,00
1	Sécurité	0,00	0,00	0,00	0,00	0,00
2	Enseignement, formation professionnelle et apprentissage	0,00	0,00	0,00	0,00	0,00
3	Culture, vie sociale, jeunesse, sports et loisirs	0,00	0,00	0,00	0,00	0,00
4	Santé et action sociale (hors APA, RSA et régularisation RMI)	0,00	0,00	0,00	0,00	0,00
4-3	APA	0,00	0,00	0,00	0,00	0,00
4-4	RSA – Régularisations des RMI	0,00	0,00	0,00	0,00	0,00
5	Aménagement des territoires et habitat	0,00	0,00	0,00	0,00	0,00
6	Action économique	0,00	0,00	0,00	0,00	0,00
7	Environnement	0,00	0,00	0,00	0,00	0,00
8	Transports	0,00	0,00	0,00	0,00	0,00
TOTAL		0,00	0,00	0,00	0,00	0,00

AXE 3 : GESTION DES RESSOURCES EN EAU (1)

Type de dépense (2)		Total des dépenses (mandatées) (3)	Favorables	Défavorables	Neutres	Non cotées
0	Services généraux	0,00	0,00	0,00	0,00	0,00
0-5	Fonds européens	0,00	0,00	0,00	0,00	0,00
1	Sécurité	0,00	0,00	0,00	0,00	0,00
2	Enseignement, formation professionnelle et apprentissage	0,00	0,00	0,00	0,00	0,00
3	Culture, vie sociale, jeunesse, sports et loisirs	0,00	0,00	0,00	0,00	0,00
4	Santé et action sociale (hors APA, RSA et régularisation RMI)	0,00	0,00	0,00	0,00	0,00
4-3	APA	0,00	0,00	0,00	0,00	0,00
4-4	RSA – Régularisations des RMI	0,00	0,00	0,00	0,00	0,00
5	Aménagement des territoires et habitat	0,00	0,00	0,00	0,00	0,00
6	Action économique	0,00	0,00	0,00	0,00	0,00
7	Environnement	0,00	0,00	0,00	0,00	0,00
8	Transports	0,00	0,00	0,00	0,00	0,00
TOTAL		0,00	0,00	0,00	0,00	0,00

AXE 4 : TRANSITION VERS L'ECONOMIE CIRCULAIRE, GESTION DES DECHETS, PREVENTION DES RISQUES TECHNOLOGIQUES (1)

Type de dépense (2)		Total des dépenses (mandatées) (3)	Favorables	Défavorables	Neutres	Non cotées
0	Services généraux	0,00	0,00	0,00	0,00	0,00
0-5	Fonds européens	0,00	0,00	0,00	0,00	0,00
1	Sécurité	0,00	0,00	0,00	0,00	0,00
2	Enseignement, formation professionnelle et apprentissage	0,00	0,00	0,00	0,00	0,00
3	Culture, vie sociale, jeunesse, sports et loisirs	0,00	0,00	0,00	0,00	0,00
4	Santé et action sociale (hors APA, RSA et régularisation RMI)	0,00	0,00	0,00	0,00	0,00
4-3	APA	0,00	0,00	0,00	0,00	0,00
4-4	RSA – Régularisations des RMI	0,00	0,00	0,00	0,00	0,00
5	Aménagement des territoires et habitat	0,00	0,00	0,00	0,00	0,00
6	Action économique	0,00	0,00	0,00	0,00	0,00
7	Environnement	0,00	0,00	0,00	0,00	0,00
8	Transports	0,00	0,00	0,00	0,00	0,00
TOTAL		0,00	0,00	0,00	0,00	0,00

AXE 5 : LUTTE CONTRE LES POLLUTIONS DE L'AIR ET DES SOLS (1)

Type de dépense (2)		Total des dépenses (mandatées) (3)	Favorables	Défavorables	Neutres	Non cotées
0	Services généraux	0,00	0,00	0,00	0,00	0,00
0-5	Fonds européens	0,00	0,00	0,00	0,00	0,00
1	Sécurité	0,00	0,00	0,00	0,00	0,00
2	Enseignement, formation professionnelle et apprentissage	0,00	0,00	0,00	0,00	0,00
3	Culture, vie sociale, jeunesse, sports et loisirs	0,00	0,00	0,00	0,00	0,00
4	Santé et action sociale (hors APA, RSA et régularisation RMI)	0,00	0,00	0,00	0,00	0,00
4-3	APA	0,00	0,00	0,00	0,00	0,00
4-4	RSA – Régularisations des RMI	0,00	0,00	0,00	0,00	0,00
5	Aménagement des territoires et habitat	0,00	0,00	0,00	0,00	0,00
6	Action économique	0,00	0,00	0,00	0,00	0,00
7	Environnement	0,00	0,00	0,00	0,00	0,00
8	Transports	0,00	0,00	0,00	0,00	0,00
TOTAL		0,00	0,00	0,00	0,00	0,00

AXE 6 : PRESERVATION DE LA BIODIVERSITE, PROTECTION DES ESPACES NATURELS, AGRICOLES ET SYLVICOLES (1)

Type de dépense (2)		Total des dépenses (mandatées) (3)	Favorables	Défavorables	Neutres	Non cotées
0	Services généraux	0,00	0,00	0,00	0,00	0,00
0-5	Fonds européens	0,00	0,00	0,00	0,00	0,00
1	Sécurité	0,00	0,00	0,00	0,00	0,00
2	Enseignement, formation professionnelle et apprentissage	0,00	0,00	0,00	0,00	0,00
3	Culture, vie sociale, jeunesse, sports et loisirs	0,00	0,00	0,00	0,00	0,00
4	Santé et action sociale (hors APA, RSA et régularisation RMI)	0,00	0,00	0,00	0,00	0,00
4-3	APA	0,00	0,00	0,00	0,00	0,00
4-4	RSA – Régularisations des RMI	0,00	0,00	0,00	0,00	0,00
5	Aménagement des territoires et habitat	0,00	0,00	0,00	0,00	0,00
6	Action économique	0,00	0,00	0,00	0,00	0,00
7	Environnement	0,00	0,00	0,00	0,00	0,00
8	Transports	0,00	0,00	0,00	0,00	0,00
TOTAL		0,00	0,00	0,00	0,00	0,00

(1) Les objectifs de transition écologique mentionnés au 1° du IV de l'article 191 de la loi du 29 décembre 2023 correspondent aux six axes de l'article 19 du règlement (UE) 2020/852 du Parlement européen et du Conseil du 18 juin 2020 sur l'établissement d'un cadre visant à favoriser les investissements durables et modifiant le règlement (UE) 2019/2088 du Parlement européen et du Conseil du 27 novembre 2019 sur la publication d'informations en matière de durabilité dans le secteur des services financiers :

- Axe 1° atténuation du changement climatique ;
- Axe 2° adaptation au changement climatique et prévention des risques naturels ;
- Axe 3° gestion des ressources en eau ;
- Axe 4° transition vers une économie circulaire, gestion des déchets, prévention des risques technologiques ;
- Axe 5° prévention et contrôle des pollutions de l'air et des sols ;
- Axe 6° préservation de la biodiversité et protection des espaces naturels, agricoles et sylvicoles.

L'analyse de l'impact environnemental des dépenses visées est réalisée de manière obligatoire :

- à compter de l'exercice 2024 pour l'axe 1° ;
- à compter de l'exercice 2025 pour les axes 1° et 6°.

La cotation selon les autres axes est possible, mais facultative.

(2) Les dépenses pour lesquelles la contribution aux objectifs de transition écologique est présentée obligatoirement sont celles exécutées aux comptes suivants des budgets principaux et des budgets annexes soumis à l'instruction budgétaire et comptable M57 :

- 2031 « Frais d'études »,
- 2111 « Terrains nus »,
- 2115 « Terrains bâtis »,
- 2128 « Autres agencements et aménagements de terrains »,
- 21312 « Bâtiments scolaires »,
- 21318 « Autres bâtiments publics »,
- 21351 « Installations générales, agencements, aménagements des constructions - Bâtiments publics »,
- 21352 « Installations générales, agencements, aménagements des constructions - Bâtiments privés »,
- 2138 « Autres constructions »,
- 2151 « Réseaux de voirie »,
- 2152 « Installations de voirie »,
- 21821 « Matériel et transport ferroviaire »,
- 21828 « Autres matériels de transport »,
- 2312 « Agencements et aménagements de terrains en cours »,
- 2313 « Constructions en cours »,
- 2315 « Installations, matériel et outillage techniques en cours »,
- 2317 « Immobilisations reçues au titre d'une mise à disposition en cours ».

La cotation des autres natures de dépense est possible, mais facultative.

(3) Les dépenses d'investissement pour lesquelles la contribution aux objectifs de transition écologique est présentée s'entendent comme les dépenses réelles exécutées, hors remboursement des annuités d'emprunts à l'exception des remboursements correspondant à la dette liée à la part investissement des marchés de partenariat.

État des Contrôles du Compte Financier

L'état des contrôles du compte financier ne fait pas apparaître d'anomalie sur le périmètre des contrôles effectués portant sur la cohérence des états patrimoniaux et la concordance de l'exécution budgétaire.

V – ARRETE ET SIGNATURES	V
ARRETE ET SIGNATURES	A

Date d'édition : 12/02/2025

Comptable(s)**Ayant exercé au cours de la gestion**

MME Christine SCHLECK

du 01/01/2024

au 12/02/2025

Vu et certifié par le comptable supérieur ou son délégué qui déclare que le présent compte est exact en ses résultats.

Observations :**POQUET Audrey (1018760613-0), Contrôleur principal des Finances Publiques****A DDFiP DE L' AISNE , le 24/02/2025**

Le comptable soussigné affirme véritable, sous les peines de droit, le présent compte.

SCHLECK Christine (1018058154-0), Inspecteur divisionnaire FiP hors classe**A CHAUNY , le 27/02/2025**

Vu par l'ordonnateur ou son délégué qui certifie que le présent compte a été voté le 24/02/2025 par l'organe délibérant.

BOUCOUR JEAN-YVES (jboucour5-xt), ordonnateur**A CHAUNY CEDEX , le 27/02/2025**

20007178500055
code INSEE

CTE AGGLOMERATION CHAUNY TERGNIER LA FERRE
Budget annexe « TRANSPORTS URBAINS »

CFU 2024

IV – ANNEXES	IV
ARRETE ET SIGNATURES	D2

Présenté par le Président
A CHAUNY, le 24/02/2025

Le Président,

Dominique IGNASZAK





















Nombre de membres en exercice : 84
Nombre de membres présents : 58
Mandats de procuration 11
Nombre de suffrages exprimés : 68
VOTES : Pour : 68
 Contre : 0
 Abstentions : 0
Date de convocation : **17/02/2025**








Délibéré par le Conseil Communautaire réuni en session ordinaire, M. IGNASZAK étant sorti au moment du vote et M. COCU Bruno ayant été désigné Président de séance.







Les membres du Conseil Communautaire suivants ont signé le budget :










ABBECOURT	M. PARIS René	
	M. TRICOTTEUX Pascal	
ACHERY	M. LEGARD Marc	
	M. GOSSET Fabrice	
AMIGNY-ROUY	M. DUHENY Joël	
	M. DERING Michaël	
ANDELAIN	Mme MARLIERE Julie	
	M. CARLIER Daniel	
ANGUILCOURT LE SART	M. LEMIRE Bernard	
	M. BAYARD Jean-Marie	










AUTREVILLE	M. BABILOTTE Michel	
	M. MAILLARD Jean-Luc	
BEAUMONT EN BEINE	M. GAMBART Christian	
	M. HAUW Jean-Pierre	
BEAUTOR	M. GOARIN Jackie	
BEAUTOR	Mme SKOCZ Joëlle	
BEAUTOR	M. GRADELET Bruno	
BERTAUCOURT EPOURDON	M. MARTEAU Philippe	 Proclamation A. N. PLATHEU
	M. MOREAU Henri-Michel	
BETHANCOURT EN VAUX	SERVAIS Alain	
	M. BOURDON Franck	
BICHANCOURT	M. DEDUN Patrick	
	Mme WATTGEN Sandra	
BRIE	M. GUILLAUCOURT Jack	
	Mme NAEL Chantal	
CAILLOUEL CREPIGNY	M. ALBARIC Alain	
	M. TURQUIN Philippe	


CAUMONT	M. LEWANDOWSKI Sylvain	
	M. LABOUE Patrick	
CHARMES	M. COCU Bruno	
CHARMES	Mme RATH Sokun Méaly	 Procureur A. D. Co C
CHAUNY	M. LIEVIN Emmanuel	
CHAUNY	Mme GUFFROY Josiane	
CHAUNY	M. HEREDIA Francis	
CHAUNY	Mme AGATI Sylvia	
CHAUNY	M. IGNASZAK Dominique	
CHAUNY	Mme LETRILLARD Catherine	P ₂ 
CHAUNY	M. LIRUSSI Mario	
CHAUNY	Mme GREHAN Maryse	

CHAUNY	M. VALLERAND Yves	
CHAUNY	Mme LEFEVRE Catherine	présentation à M. LUCAS 
CHAUNY	M. TELATYNSKI David	
CHAUNY	M. DELFORGE Alban	
CHAUNY	Mme OCTOBON Stéphanie	
CHAUNY	M. BEURAIN José	
COMMENCHON	M. COQUISART Arnaud	
	M. CLOET Damien	
CONDREN	M. DUFOUR Jean-Paul	
	Mme MORELLE Martine	
COURBES	Mme LAVAL Monique	
	M. DIEPENDAELE Arnaud	
DANIZY	M. DESCHUTTER Gérard	
	Mme HANOCQ Liliane	
DEUILLET	M. MAHU Bernard	
	M. LETAGNEAUX Frédéric	

FOURDRAIN	M. LEJEUNE Christophe	
	M. TUTIN Cédric	
FRESSANCOURT	M. DEGOUY Michel	
	M. PICHELIN Alain	
FRIERES FAILLOUEL	M. LAW DE LAURISTON Charles Edouard	
	M. EMERY Hervé	
GIVRY	Mme DESGARDINS-PODEVIN Nadine	
	M. PESTEL Joël	
LA FERRE	Mme VILAIN Marie-Noëlle	
LA FERRE	M. THUET Maurice	
LA FERRE	M. BOULANGER Michel	Procuration A N. THUET
LA NEUVILLE EN BEINE	M. CHOMBART Jean-Marie	
	Mme HABASQUE Aline	
LIEZ	M. MANGIN Serge	
	M. CARTON Maryline	
MANICAMP	M. DEGONVILLE LUC	
	M. GAILLET Fabrice	

MAREST DAMPCOURT	Mme HOUZE Sabine	
	<i>M. BELTON David</i>	
MAYOT	Mme BLANCHARD Béatrice	
	<i>M. LEBARBIER Stéphane</i>	
MENNESSIS	M. DE ABREU Antoine	
	<i>Mme FLOQUET-PODRAS Annie</i>	
MONCEAU LES LEUPS	M. PIERRONT Jean-Jacques	
	<i>M. OTT Pierre</i>	
NEUFLIEUX	M. FREMAUX Bruno	
	<i>M. BERTRAND Grégory</i>	
OGNES	Mme GOETZ Patricia	
	<i>M. CAVILLON Stéphane</i>	
PIERREMANDE	Mme TYBERGHEIN Dominique	
	<i>M. HENNINOT Patrice</i>	
QUIERZY	M. GERVAIS Jérôme	
	<i>M. THIMONIER Christophe</i>	
ROGECOURT	Mme ALLART Nicole	
	<i>M. ZANGARE Jean-Pierre</i>	
SAINT-GOBAIN	M. MATHIEU Frédéric	

SAINT-GOBAIN	Mme BLIAUX Fabienne	
SAINT NICOLAS AUX BOIS	M. DEBONNE Jean-Claude	
	<i>M. LEFEVRE Dominique</i>	
SERVAIS	M. DEMONT Pascal	
	<i>M. DOMISSY Bernard</i>	
SINCENY	M. PEZET Bernard	
SINCENY	Mme VASSET Annie	
TERGNIER	M. CARREAU Michel	
TERGNIER	Mme GOETZ Anne-Laure	 Prescription A M. GALL.
TERGNIER	M. GALL Aurélien	
TERGNIER	Mme RAGEL Sylvie	 Prescription A M. GALLFELIX
TERGNIER	M. QUINA Olivier	
TERGNIER	Mme MUNOZ Natacha	

TERGNIER	M. VIEVILLE Loïc	
TERGNIER	Mme MULLER Stéphanie	
TERGNIER	M. BIANCHINI Fortunato	
TERGNIER	Mme GLADIEUX Maryse	
TERGNIER	M. ZARAA Abdelouahab	
TERGNIER	Mme GALL-BERDAL Mélanie	 Procuration A M ^{me} MULLER.
TERGNIER	M. HAURIEZ Jean-Eric	 Procuration A M. QUINA
TERGNIER	M. BRONCHAIN Bernard	
TERGNIER	Mme PICHELIN Marlène	
TERGNIER	M. LAMOTTE Alain	
TRAVECY	M. PENE Laurent	
	Mme VAN ASSEL Florence	

UGNY LE GAY	Mme LELONG Sylvie	
	Mme FEROT Patricia	
VERSIGNY	M. VANACKER Bernard	
	Mme EVRARD Jessica	
VILLEQUIER AUMONT	M. CHALA Loïc	
	Mme CSERNAK Laëtitia	
VIRY NOUREUIL	M. FAREZ Jean	
VIRY NOUREUIL	Mme FELBACQ Françoise	

Certifié exécutoire par le Président,
 Compte tenu de la transmission en préfecture, le 28/02/2025
 et de l'affichage, le 28/02/2025
 A CHAUNY, le 28/02/2025

Le Président

Dominique IGNASZAK

