

REPUBLIQUE FRANÇAISE

Communauté d'agglomération : Communauté d'Agglomération Chauny-Tergnier-La Fère (1)

(2) RELATIF AU BUDGET PRINCIPAL DE 21600 Budget principal CA CTLF

Numéro SIRET : 20007178500048

POSTE COMPTABLE : SGC CHAUNY

M. 57

Compte financier unique

Voté par nature

BUDGET : 21607 Budget annexe "Bâtiments économiques" CA CTLF (3)

ANNEE 2024

(1) Indiquer soit le nom de la collectivité, soit le libellé de l'établissement, soit le nom du syndicat mixte relevant de l'article L. 5721-2 du CGCT.

(2) Libellée du budget principal s'il s'agit d'un budget annexe

(3) Indiquer le budget concerné : budget principal ou libellé du budget annexe.

Sommaire

I - Informations générales et synthétiques

A - Informations statistiques, fiscales et financières	4
B1 - Présentation générale du compte financier - Vue d'ensemble	5
B2 - Résultats d'exécution du budget principal et du budget des services non personnalisés	6
B3.1 - Liste des organismes de regroupement	7
B3.2 - Liste des établissements publics créés	8
B3.3 - Liste des services individualisés dans un budget annexe	9
C1 - Détail des restes à réaliser - Dépenses	10
C2 - Détail des restes à réaliser - Recettes	11
D - Bilan synthétique	12
E - Compte de résultat synthétique	13
F - Taux des contributions et produits afférents en N	15

II - Exécution budgétaire

A - Modalités de vote du budget	16
---------------------------------	----

Vue d'ensemble

A1.1 - Dépenses d'investissement	17
A1.2 - Recettes d'investissement	18
A2.1 - Dépenses de fonctionnement	19
A2.2 - Recettes de fonctionnement	20

Vue détaillée

B1 - Dépenses d'investissement	21
B2 - Recettes d'investissement	23
C1 - Opérations d'équipement - Détail des chapitres et articles	25
D1 - Dépenses de fonctionnement	33
D2 - Recettes de fonctionnement	35

III - Etats financiers

A - Bilan	37
B - Compte de résultat	41
C - Annexe (uniquement pour les collectivités certifiables)	44
D - Balance des comptes	45

IV - Etats annexés

A - Présentation croisée et agrégée

A1 - Présentation croisée, section d'investissement - Vue d'ensemble	56
A2 - Présentation croisée, section de fonctionnement - Vue d'ensemble	58
A3 - Présentation agrégée du budget principal et des budgets annexes	60

B - Etats annexés patrimoniaux

B1.1 - Etat de la dette - Détail des crédits de trésorerie	Sans Objet
B1.2 - Etat de la dette - Répartition par nature de dette	65
B1.3 - Etat de la dette - Répartition par structure de taux	71
B1.5 - Etat de la dette - Détail des opérations de couverture	Sans Objet
B1.6 - Etat de la dette - Remboursement anticipé d'emprunts avec refinancement	Sans Objet
B1.4 - Etat de la dette - Typologie de la répartition de l'encours	73
B1.7 - Etat de la dette - Emprunts renégociés au cours de l'année N	Sans Objet
B1.8 - Etat de la dette - Dette pour financer l'emprunt d'un autre organisme	Sans Objet
B1.9 - Etat de la dette - Autres dettes	Sans Objet
B2 - Méthodes utilisées pour les amortissements	74
B3 - Etat des provisions	77
B4 - Etat des charges transférées	Sans Objet
B5 - Détail des opérations pour comptes de tiers	Sans Objet
B6 - Prêts	Sans Objet
B7.1 - Etat synthétique des engagements donnés	Sans Objet
B7.2 - Etat synthétique des engagements reçus	Sans Objet
B7.3 - Etat des emprunts garantis	Sans Objet
B7.4 - Calcul du ratio d'endettement relatif aux emprunts garantis	Sans Objet
B7.5 - Etat des contrats de crédit-bail	Sans Objet
B7.6 - Etat des marchés de partenariat	Sans Objet
B7.7 - Etat des recettes grevées d'une affectation spéciale	Sans Objet
B7.8 - Autres engagements donnés	Sans Objet

B7.9 - Autres engagements reçus	Sans Objet
B8 - Liste des concours attribués à des tiers en nature ou en subventions	79
B9 - Etat du personnel	80
B10 - Liste des organismes dans lesquels la collectivité a pris un engagement financier	83
B11.1 - Etat de ventilation des dépenses liées à la gestion de la crise sanitaire du COVID-19 - Fonctionnement	Sans Objet
B11.2 - Etat de ventilation des dépenses liées à la gestion de la crise sanitaire du COVID-19 - Investissement	Sans Objet
C - Etats annexés budgétaires	
C1.1 - Equilibre budgétaire	84
C1.2- Equilibre budgétaire - Dépenses	86
C1.3 - Equilibre budgétaire - Recettes	87
C2.1 - Situation des AP	Sans Objet
C2.2 - Situation des AE	Sans Objet
C3.1 - Impact du budget pour la transition écologique - Répartition par nature	89
C3.2 - Impact du budget pour la transition écologique - Répartition par fonction	93
D - Autres éléments d'information	
D1 - Liste des services assujettis à la TVA et non érigés en budget annexe	Sans Objet
D2 - Gestion des fonds européens	Sans Objet
D3 - Actions de formation des élus	Sans Objet
D4 - Etat relatif aux ressources et dépenses de la formation professionnelle des jeunes	Sans Objet
D5 - Identification des flux croisés	Sans Objet
D6.1 - Etats de la répartition de la TEOM - Investissement	Sans Objet
D6.2 - Etats de la répartition de la TEOM - Fonctionnement	Sans Objet
D7.1- Etats des dépenses et recettes des services d'eau et d'assainissement - Fonctionnement (1)	Sans Objet
D7.2 - Etats des dépenses et recettes des services d'eau et d'assainissement - Investissement (1)	Sans Objet
D8.1 - Suivi des opérations au titre du NPNRU - Etat de synthèse	Sans Objet
D8.2 - Suivi des opérations au titre du NPNRU - Détail	Sans Objet
E - État des Contrôles du Compte Financier	Sans Objet
V - Arrêté et signatures	
A - Arrêté et signatures	98

Préciser, pour chaque annexe, si l'état est joint ou sans objet.



Dans l'ensemble des tableaux, les cases grisées ne doivent pas être remplies.

Conformément à l'instruction budgétaire et comptable, il convient de mentionner que :

dans la présentation croisée, la rubrique fonctionnelle 01 – Opérations non ventilables comprend les impôts et taxes non affectés, les dotations et participations, la dette et les opérations financières, les opérations patrimoniales en investissement, les frais de fonctionnement des groupes d'élus en fonctionnement ;
les opérations d'ordre doivent figurer en italique.

(1) Cet état ne peut être produit que par les communes dont la population est inférieure à 500 habitants et qui gèrent les services de distribution de l'eau potable et d'assainissement sous forme de régie simple sans budget annexe (art. L. 2221-11 du CGCT)

I – INFORMATIONS GENERALES ET SYNTHÉTIQUES	I
INFORMATIONS STATISTIQUES, FISCALES ET FINANCIERES	A

Informations statistiques	
	Valeurs
Population totale	55 932

Informations fiscales (N-2)	
	Collectivité
Indicateur de ressources fiscales ou potentiel fiscal par habitant (1)	374,15

Ratios de niveau		Valeurs
1	Dépenses réelles de fonctionnement / population	6,83
2	Recettes réelles de fonctionnement / population	13,36
3	Dépenses d'équipement brut / population	25,27
4	Encours de dette / population (2)(3)	23,99
5	DGF / population	0,00
Ratios de structure et d'analyse financière		Valeurs
6	Dépenses de personnel / dépenses réelles de fonctionnement	0,00 %
7	Dépenses réelles de fonctionnement et remboursement annuel de la dette en capital / recettes réelles de fonctionnement (4)	71,60 %
8	Taux d'épargne brute (Epargne brute / recettes réelles de fonctionnement) (2) (4)	48,85 %
9	Taux d'épargne nette (Epargne brute – remboursement annuel de la dette en capital) / recettes réelles de fonctionnement)	28,40 %
10	Ratio d'endettement (Encours de la dette / recettes réelles de fonctionnement) (2) (3) (4)	179,63 %
11	Capacité de désendettement (encours de dette / épargne brute) (2) (3) (4)	3,68

(1) A renseigner selon les dispositions législatives et réglementaires applicables à la collectivité. Informations comprises dans la fiche de répartition de la DGF de l'exercice N-1, établie sur la base des informations N-2 (transmise par les services préfectoraux).

(2) Les ratios s'appuyant sur l'encours de la dette se calculent à partir du montant de la dette au 31 décembre N.

(3) L'encours de dette doit comprendre les avances remboursables consenties au titre de l'article 25 de la loi n° 2020-935 du 30 juillet 2020 de finances rectificative pour 2020, portant attribution des avances remboursables sur les recettes fiscales prévues aux articles 1594 A et 1595 du code général des impôts.

(4) Pour les syndicats mixtes, seules ces données sont à renseigner.

I – INFORMATIONS GENERALES ET SYNTHÉTIQUES	I
PRESENTATION GENERALE DU COMPTE FINANCIER – VUE D'ENSEMBLE	B1

Détermination du résultat cumulé à la fin de l'exercice N					
			Investissement	Fonctionnement	Total cumulé
Recettes	Prévision budgétaire totale	A	2 778 605,83	1 409 662,79	4 188 268,62
	Recettes réalisées (1)	B	1 683 892,56	812 904,23	2 496 796,79
	Restes à réaliser	C	397 668,60	0,00	397 668,60
Dépenses	Autorisation budgétaire totale	D	3 296 552,53	1 409 662,79	4 706 215,32
	Dépenses réalisées (1)	E	1 659 685,17	714 282,13	2 373 967,30
	Restes à réaliser	F	71 244,52	0,00	71 244,52
Différences entre les titres et les mandats	Solde des réalisations de l'exercice (+/-)	G = B – E	24 207,39	98 622,10	122 829,49
Résultats antérieurs reportés	Résultats antérieurs reportés (+/-)	H	517 946,70	0,00	517 946,70
Solde (investissement) ou résultat de clôture (fonctionnement)	Excédent /déficit	G + H	542 154,09	98 622,10	640 776,19
Différence entre les restes à réaliser	Restes à réaliser (+/-)	I = C - F	326 424,08	0,00	326 424,08
Résultat cumulé	Excédent /déficit	G + H + I	868 578,17	98 622,10	967 200,27

(1) Les recettes réalisées et les dépenses réalisées concernent les opérations réelles et les opérations d'ordre

I – INFORMATIONS GÉNÉRALES ET SYNTHÉTIQUES	I
Résultats d'exécution du budget principal et des budgets des services non personnalisés	B2

	Résultat à la clôture de l'exercice précédent : exercice N-1	Part affectée à l'investissement : exercice N	Résultat de l'exercice N	Transfert ou intégration de résultat par opération d'ordre non budgétaire	Résultat de clôture de l'exercice N
I - Budget principal	0,00	0,00	0,00	0,00	0,00
Investissement	0,00	0,00	0,00	0,00	0,00
Fonctionnement	0,00	0,00	0,00	0,00	0,00
TOTAL I	0,00	0,00	0,00	0,00	0,00
II - Budgets des services à caractère administratif	0,00	0,00	0,00	0,00	0,00
BATIMENTS ECONOMIQUES	0,00	0,00	0,00	0,00	0,00
Investissement	517 946,70	0,00	24 207,39	0,00	542 154,09
Fonctionnement	710 674,74	710 674,74	98 622,10	0,00	98 622,10
Sous-Total	1 228 621,44	710 674,74	122 829,49	0,00	640 776,19
TOTAL II	1 228 621,44	710 674,74	122 829,49	0,00	640 776,19
III - Budgets des services à caractère industriel et commercial	0,00	0,00	0,00	0,00	0,00
TOTAL III	0,00	0,00	0,00	0,00	0,00
TOTAL I + II + III	1 228 621,44	710 674,74	122 829,49	0,00	640 776,19

I – INFORMATIONS GENERALES ET SYNTHÉTIQUES	I
LISTE DES ORGANISMES DE REGROUPEMENT AUXQUELS ADHÈRE LA COLLÉCTIVITE	B3.1

Désignation des organismes	Date d'adhésion	Mode de participation (1)	Montant du financement
Syndicats mixtes (article L. 5721-2 du CGCT)			
EPCI			
Autres organismes de regroupement			

(1) Indiquer si le financement est fait par TPZ, TPU, TPU + fiscalité additionnelle ou sans fiscalité propre.

I – INFORMATIONS GENERALES ET SYNTHÉTIQUES	I
LISTE DES ÉTABLISSEMENTS PUBLICS CRÉÉS	B3.2

(1) Il s'agit de recenser les établissements publics créés par la collectivité pour l'exploitation directe d'un service public relevant de sa compétence.

Pour rappel, la collectivité a l'obligation de constituer une régie si le service concerné est de nature industrielle et commerciale (cf. article L. 1412-1 du CGCT) ou la faculté de constituer une régie si le service concerné est de nature administrative et n'est pas de ceux qui, par leur nature ou par la loi, ne peuvent être assurés que par la collectivité elle-même (cf. article L. 1412-2 du CGCT).

Les régies ainsi créées peuvent, au choix de la collectivité, être dotées :

- soit de la personnalité morale et de l'autonomie financière ;
- soit de la seule autonomie financière.

Cependant, il convient de préciser que seules les régies dotées de la personnalité morale et de l'autonomie financière sont dénommées établissement public et doivent être recensées dans cet état.

I – INFORMATIONS GENERALES ET SYNTHÉTIQUES	I
LISTE DES SERVICES INDIVIDUALISÉS DANS UN BUDGET ANNEXE	B3.3

(1) Exemples de catégories : régie à seule autonomie financière, opérations d'aménagement, service social et médico-social.

I – INFORMATIONS GENERALES ET SYNTHÉTIQUES	I
EXECUTION DU BUDGET – RAR DEPENSES	C1

DETAIL DES RESTES A REALISER N EN DEPENSES (1)

Chap. / art. (2)	Libellé	Dépenses engagées non mandatées
SECTION D'INVESTISSEMENT – TOTAL		(I) 71 244,52
018	RSA	0,00
10	Dotations, fonds divers et réserves	0,00
13	Subventions d'investissement (3)	0,00
16	Emprunts et dettes assimilées	0,00
18	Cpte de liaison : affectation (BA,régie)	0,00
2022001	Opération d'équipement n° 2022001	45 104,87
2022002	Opération d'équipement n° 2022002	5 463,37
2024001	Opération d'équipement n° 2024001	11 978,35
20	Immobilisations incorporelles (sauf le 204)	0,00
204	Subventions d'équipement versées (3) (5)	0,00
21	Immobilisations corporelles (3)	0,00
22	Immobilisations reçues en affectation (3)	0,00
23	Immobilisations en cours (sauf 2324) (3)	8 697,93
26	Participations et créances rattachées	0,00
27	Autres immobilisations financières (3)	0,00
45	Chapitres d'opérations pour compte de tiers	0,00
SECTION DE FONCTIONNEMENT – TOTAL		(II) 0,00
011	Charges à caractère général (4)	0,00
012	Charges de personnel et frais assimilés (4)	0,00
014	Atténuations de produits	0,00
016	APA	0,00
017	RSA / Régularisations de RMI	0,00
65	Autres charges de gestion courante (4)	0,00
6586	Frais fonctionnement des groupes d'élus	0,00
66	Charges financières	0,00
67	Charges spécifiques (4)	0,00

(1) Il s'agit des restes à réaliser établis conformément à la comptabilité d'engagement annuelle. Ces restes à réaliser seront repris au BP ou au BS N+1.

(2) Suivant le niveau de vote retenu par l'assemblée délibérante.

(3) Hors dépenses imputées au chapitre 018.

(4) Hors dépenses imputées aux chapitres 016 et 017.

(5) Le chapitre 204 « Subventions d'équipement versées » est un chapitre globalisé regroupant les comptes 204 et 2324.

I – INFORMATIONS GENERALES ET SYNTHÉTIQUES	I
EXECUTION DU BUDGET – RAR RECETTES	C2

DETAIL DES RESTES A REALISER N EN RECETTES (1)

Chap. / art. (2)	Libellé	Titres restant à émettre
SECTION D'INVESTISSEMENT – TOTAL		(III) 397 668,60
018	RSA	0,00
024	Produits des cessions d'immobilisations	0,00
10	Dotations, fonds divers et réserves	0,00
13	Subventions d'investissement (reçues) (3)	397 668,60
16	Emprunts et dettes assimilées	0,00
18	Cpte de liaison : affectation (BA,régie)	0,00
20	Immobilisations incorporelles (sauf 204) (3)	0,00
204	Subventions d'équipement versées (3) (5)	0,00
21	Immobilisations corporelles (3)	0,00
22	Immobilisations reçues en affectation (3)	0,00
23	Immobilisations en cours (sauf 2324) (3)	0,00
26	Participations et créances rattachées	0,00
27	Autres immobilisations financières (3)	0,00
45	Chapitres d'opérations pour compte de tiers	0,00
SECTION DE FONCTIONNEMENT – TOTAL		(IV) 0,00
70	Prod. services, domaine, ventes diverses	0,00
73	Impôts et taxes	0,00
731	Fiscalité locale	0,00
74	Dotations et participations (4)	0,00
75	Autres produits de gestion courante (4)	0,00
013	Atténuations de charges (4)	0,00
016	APA	0,00
017	RSA / Régularisations de RMI	0,00
76	Produits financiers	0,00
77	Produits spécifiques (4)	0,00

(1) Il s'agit des restes à réaliser établis conformément à la comptabilité d'engagement annuelle. Ces restes à réaliser seront repris au BP ou au BS N+1.

(2) Suivant le niveau de vote retenu par l'assemblée délibérante.

(3) Hors recettes imputées au chapitre 018.

(4) Hors recettes imputées aux chapitres 016 et 017.

(5) Le chapitre 204 « Subventions d'équipement versées » est un chapitre globalisé regroupant les comptes 204 et 2324.

I – INFORMATIONS GÉNÉRALES ET SYNTHÉTIQUES	I
Bilan synthétique (en milliers d'euros)	D

ACTIF NET (1)	Total	FONDS PROPRES ET PASSIF	Total
ACTIF IMMOBILISÉ	0,00	FONDS PROPRES	0,00
Immobilisations incorporelles (nettes)	0,00	Apports et subventions d'investissement	3 743,38
Subventions d'investissement versées	0,00	Neutralisations et régularisations	511,39
Autres immobilisations incorporelles	0,00	Réserves	4 051,71
Immobilisations corporelles (nettes)	0,00	Report à nouveau	0,00
Terrains	607,61	Résultat de l'exercice	98,62
Constructions	3 414,26	Droits du concédant, de l'affermant, de l'affectant et du remettant	1 886,41
Réseaux et installations de voirie	347,06	TOTAL FONDS PROPRES (I)	10 291,51
Réseaux divers	0,00	PASSIF	0,00
Installations techniques, agencements et matériel	0,94	TOTAL PROVISIONS POUR RISQUES ET CHARGES (1)	0,00
Immobilisations mises en concessions ou affermées	0,00	DETTES FINANCIÈRES	0,00
Autres	23,10	Emprunts obligataires	0,00
Immobilisations corporelles en cours	6 572,83	Emprunts souscrits auprès des établissements de crédit	1 222,06
Droits de retour relatifs aux biens mis à disposition ou affectés	0,00	Dettes financières et autres emprunts	102,78
Immobilisations financières (nettes)	0,00	TOTAL DETTES FINANCIÈRES (2)	1 324,84
TOTAL ACTIF IMMOBILISÉ (I)	10 965,80	DETTES NON FINANCIÈRES	0,00
ACTIF CIRCULANT	0,00	Dettes fournisseurs et comptes rattachés	162,63
Stocks	0,00	Autres dettes non financières	42,65
Créances	858,35	Produits constatés d'avance	0,00
Charges constatées d'avance	0,00	TOTAL DETTES NON FINANCIÈRES (3)	205,28
Trésorerie	0,00	TOTAL TRÉSORERIE (4)	0,00
TOTAL ACTIF CIRCULANT (II)	858,35	TOTAL PASSIF (II) = (1+2+3+4)	1 530,13
Comptes de régularisation (III)	0,00	Comptes de régularisation (III)	2,52
Écarts de conversion actif (IV)	0,00	Écarts de conversion passif (IV)	0,00
TOTAL GÉNÉRAL (I + II + III + IV)	11 824,15	TOTAL GÉNÉRAL (I + II + III + IV)	11 824,15

[1] Déduction faite des amortissements et des dépréciations

I – INFORMATIONS GÉNÉRALES ET SYNTHÉTIQUES	I
Compte de résultat synthétique (en milliers d'euros)	E

POSTES	Exercice N	Exercice N-1
PRODUITS DE FONCTIONNEMENT	0,00	0,00
PRODUITS SANS CONTREPARTIE DIRECTE (ou subventions et produits assimilés)	0,00	0,00
Dotations de l'état	0,00	0,00
Participations	0,00	0,00
Compensations, autres attributions et autres participations	0,00	0,00
Dons et legs	0,00	0,00
Impôts et taxes	0,00	0,00
PRODUITS AVEC CONTREPARTIE DIRECTE	0,00	0,00
Ventes de biens ou prestations de services	0,00	0,80
Produits des cessions d'actifs	0,00	109,76
Autres produits de gestion	732,90	1 268,15
Production stockée et immobilisée	0,00	0,00
AUTRES PRODUITS	0,00	0,00
Reprises sur amortissement, dépréciations, provisions et transferts de charges	14,09	0,00
Reprises du financement rattaché à un actif	65,91	65,91
Neutralisation des amortissements, dépréciations et provisions	0,00	0,00
Neutralisation des moins-values de cession	0,00	63,28
TOTAL PRODUITS DE FONCTIONNEMENT(I)	812,90	1 507,90
CHARGES DE FONCTIONNEMENT	0,00	0,00
Achats et charges externes	203,65	122,16
Charges de personnel	0,00	0,00
Indemnités des élus (et membres du CESR)	0,00	0,00
Autres charges de fonctionnement (dont pertes sur créances irrécouvrables)	27,23	0,69
Impôts et taxes	95,61	92,82
Dotations aux amortissements, dépréciations, provisions	332,18	393,81
Valeurs nettes comptables des éléments d'actifs cédés	0,00	169,79
Neutralisation des dépréciations et provisions	0,00	0,00
Neutralisation des plus-values de cession	0,00	3,25
TOTAL CHARGES DE FONCTIONNEMENT (II)	658,66	782,52

I – INFORMATIONS GÉNÉRALES ET SYNTHÉTIQUES	I
Compte de résultat synthétique (en milliers d'euros)	E

POSTES	Exercice N	Exercice N-1
CHARGES D'INTERVENTION	0,00	0,00
Dispositifs d'intervention pour compte propre	0,00	0,00
Autres charges	0,00	0,00
TOTAL CHARGES D'INTERVENTION (III)	0,00	0,00
PRODUITS (ou CHARGES) NETS DE L'ACTIVITE (IV = I - II - III)	154,24	725,38
TOTAL PRODUITS FINANCIERS (V)	0,00	0,00
TOTAL CHARGES FINANCIERES (VI)	55,62	14,70
PRODUITS (ou CHARGES) FINANCIERS NETS (VII = V - VI)	-55,62	-14,70
RESULTAT DE L'EXERCICE (VIII = IV + VII)	98,62	710,67

I – INFORMATIONS GÉNÉRALES ET SYNTHÉTIQUES	I
TAUX DES CONTRIBUTIONS ET PRODUITS AFFERENTS EN N	F

Libellés	Taux, coefficient ou forfait appliqués par décision de l'assemblée délibérante (%, unité ou €)	Variation du taux / N-1 (%)	Produit N	Variation du produit / N-1 (%)
Part régionale des ressources				
TICPE (part définie à l'art. 265 du code des douanes)	SP	0,00	0,00	0,00
	Gazole	0,00	0,00	0,00
TICPE (majoration définie à l'art. 265 A bis du code des douanes)	SP	0,00	0,00	0,00
	Gazole	0,00	0,00	0,00
Taxe sur les permis de conduire	0,00	0,00	0,00	0,00
Taxe sur les certificats d'immatriculation des véhicules	0,00	0,00	0,00	0,00
Taxe spéciale de consommation de produits pétroliers (1)	0,00	0,00	0,00	0,00
Taxe sur le transport public aérien et maritime (1)	0,00	0,00	0,00	0,00
Taxe relative à l'octroi de mer (1)	0,00	0,00	0,00	0,00
Droits assimilés au droit d'octroi de mer auxquels sont soumis les rhums et spiritueux (1)	0,00	0,00	0,00	0,00
Part départementale des ressources				
Taxe d'aménagement	0,00	0,00	0,00	0,00
Taxe de publicité foncière et droit d'enregistrement	0,00	0,00	0,00	0,00
Taxe sur la consommation finale d'électricité	0,00	0,00	0,00	0,00
Taxe sur les remontées mécaniques des zones de montagne	0,00	0,00	0,00	0,00
Part communale des ressources				
TFPB	0,00	0,00	0,00	0,00
TFPNB	0,00	0,00	0,00	0,00
CFE	0,00	0,00	0,00	0,00
Taxe d'habitation sur les résidences secondaires	0,00	0,00	0,00	0,00
TOTAL			0,00	0,00

(1) Taxes perçues par les collectivités d'Outre-mer.

(2) Détailler les taxes pour lesquelles la collectivité a un pouvoir de modulation.

II – EXECUTION BUDGETAIRE	II
MODALITES DE VOTE DU BUDGET	A

I – L'assemblée délibérante a voté le budget :

- au niveau du chapitre (1) pour la section d'investissement ;
- au niveau du chapitre (1) pour la section de fonctionnement ;
- avec (2) vote formel sur les chapitres « opérations d'équipement » ;
- avec (2) vote formel sur chacun des chapitres.

La liste des articles spécialisés sur lesquels l'ordonnateur ne peut procéder à des virements d'article à article est la suivante :

II – En l'absence de mention au paragraphe I ci-dessus, le budget est réputé voté par chapitre, sans vote formel sur chacun des chapitres, en fonctionnement, et en investissement sans vote formel pour les chapitres « opération d'équipement ».

III – Conformément à l'article L. 5217-10-6 du CGCT, l'assemblée délibérante autorise le président à opérer des virements de crédits de paiement de chapitre à chapitre, à l'exclusion des crédits relatifs aux dépenses de personnel, dans les limites suivantes (3) :

- Fonctionnement : 7.50%
- Investissement : 7.50%

IV – En l'absence de mention au paragraphe III ci-dessus, le président est réputé ne pas avoir reçu l'autorisation de l'assemblée délibérante de pratiquer des virements de crédits de paiement de chapitre à chapitre.

V – Les provisions sont semi-budgétaires (4).

(1) A compléter par « du chapitre » ou « de l'article ».

(2) Indiquer « avec » ou « sans » vote formel.

(3) Au maximum dans la limite de 7.5 % des dépenses réelles de chaque section.

(4) A compléter par un seul des deux choix suivants, selon les dispositions législatives et réglementaires applicables à la collectivité :

- semi budgétaire ;
- budgétaire par délibération N°... du ...

II – EXECUTION BUDGETAIRE					II
DEPENSES D'INVESTISSEMENT – VUE D'ENSEMBLE					A1.1
Chapitre	Intitulé	Prévisions (a) (BP + DM + RAR N-1)	Réalisations (mandats émis) (b)	Taux de réalisation (b/a)	Restes à réaliser au 31/12 (1)
018	RSA	0,00	0,00	0,00	0,00
20	Immobilisations incorporelles (sauf 204)	0,00	0,00	0,00	0,00
204	Subventions d'équipement versées (6)	0,00	0,00	0,00	0,00
21	Immobilisations corporelles	70 000,00	3 141,11	4,49	0,00
22	Immobilisations reçues en affectation	0,00	0,00	0,00	0,00
23	Immobilisations en cours	56 582,00	16 582,00	29,31	8 697,93
	Total des opérations d'équipement (2)	1 918 056,53	1 393 634,86	72,66	62 546,59
Total des dépenses d'équipement		2 044 638,53	1 413 357,97	69,13	71 244,52
10	Dotations, fonds divers et réserves	0,00	0,00	0,00	0,00
13	Subventions d'investissement	0,00	0,00	0,00	0,00
16	Emprunts et dettes assimilées (sauf 1688 non budgétaire)	186 000,00	152 711,45	82,10	0,00
18	Cpte de liaison : affectation (BA,régie)	0,00	0,00	0,00	0,00
26	Participations et créances rattachées	0,00	0,00	0,00	0,00
27	Autres immobilisations financières	0,00	0,00	0,00	0,00
Total des dépenses financières		186 000,00	152 711,45	82,10	0,00
45	Chapitres d'opérations pour compte de tiers (3)	0,00	0,00	0,00	0,00
Total des dépenses réelles d'investissement		2 230 638,53	1 566 069,42	70,21	71 244,52
040	Opérations ordre transf. entre sections (4)	65 914,00	65 914,00	100,00	0,00
041	Opérations patrimoniales (5)	1 000 000,00	27 701,75	2,77	0,00
Total des dépenses d'ordre en investissement		1 065 914,00	93 615,75	8,78	0,00
Total des dépenses d'investissement de l'exercice		3 296 552,53	1 659 685,17	50,35	71 244,52
001 Solde d'exécution négatif reporté		0,00			
Total des dépenses de la section d'investissement		3 296 552,53	1 659 685,17		71 244,52

(1) Dépenses engagées non mandatées.

(2) Voir l'état II-C1.1 pour le détail des opérations d'équipement.

(3) Voir l'état IV-B5 pour le détail des opérations pour compte de tiers.

(4) DI 040 = RF 042

(5) DI 041 = RI 041

(6) Le chapitre 204 est un chapitre globalisé qui inclut le 204 et le 2324.

II – EXECUTION BUDGETAIRE	II
RECETTES D'INVESTISSEMENT – VUE D'ENSEMBLE	A1.2

Chapitre	Intitulé	Prévisions (a) (BP + DM + RAR N-1)	Réalizations (titres émis) (b)	Taux de réalisation (b/a)	Restes à réaliser au 31/12 (1)
018	RSA	0,00	0,00	0,00	0,00
13	Subventions d'investissement	176 017,09	580 759,99	329,95	397 668,60
16	Emprunts et dettes assimilées	30 000,00	32 581,00	108,60	0,00
20	Immobilisations incorporelles (sauf 204)	0,00	0,00	0,00	0,00
204	Subventions d'équipement versées(8)	0,00	0,00	0,00	0,00
21	Immobilisations corporelles	0,00	0,00	0,00	0,00
22	Immobilisations reçues en affectation	0,00	0,00	0,00	0,00
23	Immobilisations en cours	0,00	0,00	0,00	0,00
10	Dotations, fonds divers et réserves	710 674,74	710 674,74	100,00	0,00
18	Cpte de liaison : affectation (BA,régie)	0,00	0,00	0,00	0,00
26	Participations et créances rattachées	0,00	0,00	0,00	0,00
27	Autres immobilisations financières	0,00	0,00	0,00	0,00
024	Produits des cessions d'immobilisations	0,00			
45	Chapitres d'opérations pour compte de tiers (2)	0,00	0,00	0,00	0,00
Total des recettes réelles d'investissement		916 691,83	1 324 015,73	144,43	397 668,60
021	Virement de la section de fonctionnement (3)	461 914,00			
040	Opérations ordre transf. entre sections (4) (5) (6)	400 000,00	332 175,08	83,04	0,00
041	Opérations patrimoniales (7)	1 000 000,00	27 701,75	2,77	0,00
Total des recettes d'ordre en investissement		1 861 914,00	359 876,83	19,33	0,00
Total des recettes d'investissement de l'exercice		2 778 605,83	1 683 892,56	60,60	397 668,60
001 Solde d'exécution positif reporté		517 946,70			
Total des recettes de la section d'investissement		3 296 552,53	1 683 892,56		397 668,60

(1) Recettes justifiées non titrées.

(2) Voir l'état IV-B5 pour le détail des opérations pour compte de tiers.

(3) Pour mémoire, crédits ouverts au budget mais ne faisant pas l'objet d'émission de titres (opérations sans réalisation).

(4) DI 040 = RF 042

(5) Les comptes 15, 29, 39, 49 et 59 peuvent figurer dans le détail du chapitre si la collectivité a opté pour le régime des provisions budgétaires, conformément aux dispositions législatives et réglementaires applicables.

(6) Aucune prévision budgétaire ne doit figurer à l'article 192 (cf. chapitre 024 « produit des cessions d'immobilisations »).

(7) DI 041 = RI 041

(8) Le chapitre 204 est un chapitre globalisé qui inclut le 204 et le 2324

II – EXECUTION BUDGETAIRE							II
DEPENSES DE FONCTIONNEMENT – VUE D'ENSEMBLE							A2.1
Chapitre	Intitulé	Prévisions (a) (BP + DM + RAR N-1)	Réalisations Mandats émis	Rattachements (c)	Total réalisations (d = b+c)	Taux de réalisation (d/a)	Restes à réaliser au 31/12 (1)
011	Charges à caractère général (3)	300 000,00	194 943,64	104 312,78	299 256,42	99,75	0,00
012	Charges de personnel et frais assimilés (3)	0,00	0,00	0,00	0,00	0,00	0,00
014	Atténuations de produits	0,00	0,00	0,00	0,00	0,00	0,00
016	APA	0,00	0,00	0,00	0,00	0,00	0,00
017	RSA / Régularisations de RMI	0,00	0,00	0,00	0,00	0,00	0,00
65	Autres charges de gestion courante (sauf 6586)	90 000,00	24 016,38	0,00	24 016,38	26,68	0,00
6586	Frais fonctionnement des groupes d'élus	0,00	0,00	0,00	0,00	0,00	0,00
Total des dépenses de gestion des services		390 000,00	218 960,02	104 312,78	323 272,80	82,89	0,00
66	Charges financières	57 748,79	45 845,80	9 775,72	55 621,52	96,32	0,00
67	Charges spécifiques	5 000,00	3 212,73	0,00	3 212,73	64,25	0,00
68	Dotations aux provisions, dépréciations (semi-budgétaires)	95 000,00	0,00	0,00	0,00	0,00	0,00
Total des dépenses réelles et mixtes		547 748,79	268 018,55	114 088,50	382 107,05	69,76	0,00
023	Virement à la section d'investissement	461 914,00					
042	Opérations ordre transf. entre sections (2)	400 000,00	332 175,08	0,00	332 175,08	83,04	0,00
043	Opérations ordre intérieur de la section	0,00	0,00	0,00	0,00	0,00	0,00
Total des dépenses d'ordre de fonctionnement (3)		861 914,00	332 175,08	0,00	332 175,08	38,54	0,00
Total des dépenses de fonctionnement de l'exercice		1 409 662,79	600 193,63	114 088,50	714 282,13	50,67	0,00
002 Déficit de fonctionnement reporté de N-1		0,00					
Total des dépenses de la section de fonctionnement		1 409 662,79	600 193,63	114 088,50	714 282,13		0,00

(1) Dépenses engagées non mandatées.

(2) Les comptes 68 peuvent figurer dans le détail du chapitre si la collectivité a opté pour le régime des provisions budgétaires, conformément aux dispositions législatives et réglementaires applicables.

(3) DF 042 = RI 040 ; DF 043 = RF 043

II – EXECUTION BUDGETAIRE	II
RECETTES DE FONCTIONNEMENT – VUE D'ENSEMBLE	A2.2

Chapitre	Intitulé	Prévisions (a) (BP + DM + RAR N-1)	Réalisations Titres émis (b)	Rattachements (c)	Total réalisations (d = b+c)	Taux de réalisation (d/a)	Restes à réaliser au 31/12 (1)
013	Atténuations de charges	0,00	0,00	0,00	0,00	0,00	0,00
016	APA	0,00	0,00	0,00	0,00	0,00	0,00
017	RSA / Régularisations de RMI	0,00	0,00	0,00	0,00	0,00	0,00
70	Prod. services, domaine, ventes diverses	0,00	0,00	0,00	0,00	0,00	0,00
73	Impôts et taxes (sauf 731)	0,00	0,00	0,00	0,00	0,00	0,00
731	Fiscalité locale	0,00	0,00	0,00	0,00	0,00	0,00
74	Dotations et participations	0,00	0,00	0,00	0,00	0,00	0,00
75	Autres produits de gestion courante	1 293 748,79	727 705,46	0,00	727 705,46	56,25	0,00
Total des recettes de gestion des services		1 293 748,79	727 705,46	0,00	727 705,46	56,25	0,00
76	Produits financiers	0,00	0,00	0,00	0,00	0,00	0,00
77	Produits spécifiques	0,00	5 196,33	0,00	5 196,33	0,00	0,00
78	Reprises amort., dépréciations, prov. (semi-budgétaires)	50 000,00	14 088,44	0,00	14 088,44	28,18	0,00
Total des recettes réelles et mixtes		1 343 748,79	746 990,23	0,00	746 990,23	55,59	0,00
042	Opérations ordre transf. entre sections (2)	65 914,00	65 914,00	0,00	65 914,00	100,00	0,00
043	Opérations ordre intérieur de la section	0,00	0,00	0,00	0,00	0,00	0,00
Total des recettes d'ordre (3)		65 914,00	65 914,00	0,00	65 914,00	100,00	0,00
Total des recettes de fonctionnement de l'exercice		1 409 662,79	812 904,23	0,00	812 904,23	57,67	0,00
002 Excédent de fonctionnement reporté de N-1		0,00					
Total des recettes de la section de fonctionnement		1 409 662,79	812 904,23	0,00	812 904,23		0,00

(1) Recettes justifiées non titrées.

(2) Les comptes 78 peuvent figurer dans le détail du chapitre si la collectivité a opté pour le régime des provisions budgétaires, conformément aux dispositions législatives et réglementaires applicables.

(3) RF 042 = DI 040

II - EXÉCUTION BUDGÉTAIRE						II
Dépenses d'investissement - Vue détaillée						B1

Chapitre / Article	Intitulé	Prévisions (a)	Émissions (b)	Annulations (c)	Réalisations nettes (d=b-c)	Solde prévisions / réalisations (a-d)
total chapitre 018	RSA	0,00	0,00	0,00	0,00	0,00
total chapitre 20	Immobilisations incorporelles (sauf 204)	0,00	0,00	0,00	0,00	0,00
total chapitre 204	Subventions d'équipement versées	0,00	0,00	0,00	0,00	0,00
21848	Autres matériels de bureau et mobiliers	0,00	3 141,11	0,00	3 141,11	0,00
total chapitre 21	Immobilisations corporelles	70 000,00	3 141,11	0,00	3 141,11	66 858,89
total chapitre 22	Immobilisations reçues en affectation	0,00	0,00	0,00	0,00	0,00
2313	Constructions	0,00	16 582,00	0,00	16 582,00	0,00
total chapitre 23	Immobilisations en cours (sauf 2324)	56 582,00	16 582,00	0,00	16 582,00	40 000,00
23132019003	Constructions	0,00	7 208,56	0,00	7 208,56	0,00
total opération n° 2019003	Opération d'équipement n° 2019003	67 337,47	7 208,56	0,00	7 208,56	60 128,91
21882022001	Autres	0,00	857,49	0,00	857,49	0,00
23132022001	Constructions	0,00	1 282 387,78	2 716,04	1 279 671,74	0,00
total opération n° 2022001	Opération d'équipement n° 2022001	1 332 060,83	1 283 245,27	2 716,04	1 280 529,23	51 531,60
23132022002	Constructions	0,00	98 828,58	4 011,91	94 816,67	0,00
total opération n° 2022002	Opération d'équipement n° 2022002	168 658,23	98 828,58	4 011,91	94 816,67	73 841,56
23132024001	Constructions	0,00	11 080,40	0,00	11 080,40	0,00
total opération n° 2024001	Opération d'équipement n° 2024001	350 000,00	11 080,40	0,00	11 080,40	338 919,60
Total des dépenses d'équipement		2 044 638,53	1 420 085,92	6 727,95	1 413 357,97	631 280,56
total chapitre 10	Dotations, fonds divers et réserves	0,00	0,00	0,00	0,00	0,00
total chapitre 13	Subventions d'investissement	0,00	0,00	0,00	0,00	0,00
1641	Emprunts en euros	0,00	129 839,43	0,00	129 839,43	0,00
165	Dépôts et cautionnements reçus	0,00	22 872,02	0,00	22 872,02	0,00
total chapitre 16	Emprunts et dettes assimilées (sauf 1688 non budgétaire)	186 000,00	152 711,45	0,00	152 711,45	33 288,55
total chapitre 18	Compte de liaison : affectation (budgets annexes - régies non personnalisées)	0,00	0,00	0,00	0,00	0,00

II - EXÉCUTION BUDGÉTAIRE						II
Dépenses d'investissement - Vue détaillée						B1

Chapitre / Article	Intitulé	Prévisions (a)	Émissions (b)	Annulations (c)	Réalisations nettes (d=b-c)	Solde prévisions / réalisations (a-d)
total chapitre 26	Participations et créances rattachées à des participations	0,00	0,00	0,00	0,00	0,00
total chapitre 27	Autres immobilisations financières	0,00	0,00	0,00	0,00	0,00
Total des dépenses financières		186 000,00	152 711,45	0,00	152 711,45	33 288,55
total	Chapitres d'opérations pour compte de tiers	0,00	0,00	0,00	0,00	0,00
Total des dépenses réelles d'investissement		2 230 638,53	1 572 797,37	6 727,95	1 566 069,42	664 569,11
13911	État et établissements nationaux	0,00	34 849,00	0,00	34 849,00	0,00
13912	Régions	0,00	13 279,00	0,00	13 279,00	0,00
13913	Départements	0,00	17 786,00	0,00	17 786,00	0,00
total chapitre 040	Opérations d'ordre de transferts entre sections	65 914,00	65 914,00	0,00	65 914,00	0,00
2313	Constructions	0,00	27 701,75	0,00	27 701,75	0,00
total chapitre 041	Opérations patrimoniales	1 000 000,00	27 701,75	0,00	27 701,75	972 298,25
Total des dépenses d'ordre en investissement		1 065 914,00	93 615,75	0,00	93 615,75	972 298,25
Total des dépenses d'investissement de l'exercice		3 296 552,53	1 666 413,12	6 727,95	1 659 685,17	1 636 867,36
001 Solde d'exécution de la section d'investissement reporté		0,00	0,00	0,00	0,00	0,00
Total des dépenses de la section d'investissement		3 296 552,53	1 666 413,12	6 727,95	1 659 685,17	1 636 867,36

II - EXECUTION BUDGETAIRE	II
Recettes d'investissement - Vue détaillée	B2

Chapitre / Article	Intitulé	Prévisions (a)	Émissions (b)	Annulations (c)	Réalisations nettes (d=b-c)	Solde prévisions / réalisations (a-d)
total chapitre 018	RSA	0,00	0,00	0,00	0,00	0,00
1312	Régions	0,00	91 834,53	0,00	91 834,53	0,00
1321	État et établissements nationaux	0,00	170 429,40	0,00	170 429,40	0,00
13361	Dotation d'équipement des territoires ruraux	0,00	318 496,06	0,00	318 496,06	0,00
total chapitre 13	Subventions d'investissement	176 017,09	580 759,99	0,00	580 759,99	-404 742,90
165	Dépôts et cautionnements reçus	0,00	32 581,00	0,00	32 581,00	0,00
total chapitre 16	Emprunts et dettes assimilées	30 000,00	32 581,00	0,00	32 581,00	-2 581,00
total chapitre 20	Immobilisations incorporelles (sauf 204)	0,00	0,00	0,00	0,00	0,00
total chapitre 204	Subventions d'équipement versées	0,00	0,00	0,00	0,00	0,00
total chapitre 21	Immobilisations corporelles	0,00	0,00	0,00	0,00	0,00
total chapitre 22	Immobilisations reçues en affectation	0,00	0,00	0,00	0,00	0,00
total chapitre 23	Immobilisations en cours (sauf 2324)	0,00	0,00	0,00	0,00	0,00
1068	Excédents de fonctionnement capitalisés	0,00	710 674,74	0,00	710 674,74	0,00
total chapitre 10	Dotations, fonds divers et réserves	710 674,74	710 674,74	0,00	710 674,74	0,00
total chapitre 18	Compte de liaison : affectation (budgets annexes - régies non personnalisées)	0,00	0,00	0,00	0,00	0,00
total chapitre 26	Participations et créances rattachées à des participations	0,00	0,00	0,00	0,00	0,00
total chapitre 27	Autres immobilisations financières	0,00	0,00	0,00	0,00	0,00
total chapitre 024	Produits des cessions d'immobilisations	0,00	0,00	0,00	0,00	0,00
total	Chapitres d'opérations pour compte de tiers	0,00	0,00	0,00	0,00	0,00
Total des recettes réelles d'investissement		916 691,83	1 324 015,73	0,00	1 324 015,73	-407 323,90
total chapitre 021	Virement de la section de fonctionnement	461 914,00	0,00	0,00	0,00	0,00
28121	Plantations d'arbres et d'arbustes	0,00	467,00	0,00	467,00	0,00
28128	Autres agencements et aménagements	0,00	560,00	0,00	560,00	0,00
281321	Immeubles de rapport	0,00	59 471,00	0,00	59 471,00	0,00

II - EXECUTION BUDGETAIRE	II
Recettes d'investissement - Vue détaillée	B2

Chapitre / Article	Intitulé	Prévisions (a)	Émissions (b)	Annulations (c)	Réalisations nettes (d=b-c)	Solde prévisions / réalisations (a-d)
281328	Autres bâtiments privés	0,00	225 306,49	0,00	225 306,49	0,00
281351	Bâtiments publics	0,00	9 644,00	0,00	9 644,00	0,00
28151	Réseaux de voirie	0,00	21 732,50	0,00	21 732,50	0,00
28152	Installations de voirie	0,00	2 305,00	0,00	2 305,00	0,00
28158	Autres installations, matériel et outillage techniques	0,00	9 088,50	0,00	9 088,50	0,00
28181	Installations générales, agencements et aménagements divers	0,00	69,00	0,00	69,00	0,00
281838	Autre matériel informatique	0,00	1 241,90	0,00	1 241,90	0,00
281848	Autres matériels de bureau et mobiliers	0,00	1 147,69	0,00	1 147,69	0,00
28188	Autres	0,00	1 142,00	0,00	1 142,00	0,00
total chapitre 040	Opérations d'ordre de transferts entre sections	400 000,00	332 175,08	0,00	332 175,08	67 824,92
2031	Frais d'études	0,00	27 701,75	0,00	27 701,75	0,00
total chapitre 041	Opérations patrimoniales	1 000 000,00	27 701,75	0,00	27 701,75	972 298,25
Total des recettes d'ordre en investissement		1 861 914,00	359 876,83	0,00	359 876,83	1 502 037,17
Total des recettes d'investissement de l'exercice		2 778 605,83	1 683 892,56	0,00	1 683 892,56	1 094 713,27
001 Solde d'exécution de la section d'investissement reporté		517 946,70	0,00	0,00	0,00	0,00
Total des recettes de la section d'investissement		3 296 552,53	1 683 892,56	0,00	1 683 892,56	1 612 659,97

II – EXECUTION BUDGETAIRE	II
OPERATIONS D'EQUIPEMENT – DETAIL DES CHAPITRES ET ARTICLES	C1

OPERATIONS D'EQUIPEMENT N° : 2019003(1)
LIBELLE : Village d'entreprises

Chap./ art. (2)	Libellé	Eléments afférents à l'exercice				Pour mémoire
		Prévisions (a)	Réalisations Mandats émis (b)	Taux de réalisation (b/a)	Restes à réaliser au 31/12 (3)	Cumul des réalisations (4)
DEPENSES		67 337,47	A 7 208,56	0,00	0,00	B 4 527 526,86
Total chapitre 20	Immobilisations incorporelles (sauf 204)	0,00	0,00	0,00	0,00	5 690,00
2031	Frais d'études	0,00	0,00		0,00	5 690,00
Total chapitre 204	Subventions d'équipement versées	0,00	0,00	0,00	0,00	0,00
Total chapitre 21	Immobilisations corporelles	0,00	0,00	0,00	0,00	309 235,00
2111	Terrains nus	0,00	0,00		0,00	309 235,00
Total chapitre 22	Immobilisations reçues en affectation	0,00	0,00	0,00	0,00	0,00
Total chapitre 23	Immobilisations en cours	67 337,47	7 208,56	0,00	0,00	4 212 601,86
2313	Constructions	67 337,47	7 208,56		0,00	4 182 101,86
238	Avances commandes immo corporelles	0,00	0,00		0,00	30 500,00

		Eléments afférents à l'exercice				Pour mémoire
Recettes (répartition) (pour information)	Libellé	Prévisions (a)	Réalizations Titres émis (b)	Taux de réalisation (b/a)	Restes à réaliser au 31/12 (3)	Cumul des réalisations (4)
TOTAL RECETTES AFFECTEES (5)		91 834,53	C 326 148,03	0,00	0,00	D 583 094,13
Total chapitre 13	Subventions d'investissement (reçues) (sauf le 138)	91 834,53	326 148,03	0,00	0,00	579 474,13
1312	Subv. transf. Régions	91 834,53	91 834,53		0,00	120 000,00
13361	Dotation équip.territoires ruraux transf	0,00	234 313,50		0,00	459 474,13
Total chapitre 16	Emprunts et dettes assimilées (6)	0,00	0,00	0,00	0,00	0,00
Total chapitre 20	Immobilisations incorporelles (sauf 204)	0,00	0,00	0,00	0,00	0,00
Total chapitre 204	Subventions d'équipement versées	0,00	0,00	0,00	0,00	0,00
Total chapitre 21	Immobilisations corporelles	0,00	0,00	0,00	0,00	120,00
2111	Terrains nus	0,00	0,00		0,00	120,00
Total chapitre 22	Immobilisations reçues en affectation	0,00	0,00	0,00	0,00	0,00
Total chapitre 23	Immobilisations en cours	0,00	0,00	0,00	0,00	3 500,00
2313	Constructions	0,00	0,00		0,00	3 500,00

Solde du financement (7)	Pour l'exercice		En cumulé	
Recettes – Dépenses	C - A	318 939,47	D - B	-3 944 432,73

(1) Ouvrir une page par chapitre d'opération.

(2) Détailler les articles utilisés conformément au plan de comptes.

(3) Dépenses engagées non mandatées ou recettes justifiées non titrées.

(4) Réalisations antérieures + réalisations de l'exercice.

(5) Exceptionnellement, les comptes 20, 204, 21, 22 et 23 sont en recettes réelles en cas de réduction ou d'annulation de mandats donnant lieu à reversement.

(6) Sauf 165, 166 et 16449.

(7) Indiquer le signe algébrique.

II – EXECUTION BUDGETAIRE	II
OPERATIONS D'EQUIPEMENT – DETAIL DES CHAPITRES ET ARTICLES	C1

OPERATIONS D'EQUIPEMENT N° : 2022001(1)
LIBELLE : Salle de conférence Hôtel des formations

Chap./ art. (2)	Libellé	Eléments afférents à l'exercice				Pour mémoire
		Prévisions (a)	Réalisations Mandats émis (b)	Taux de réalisation (b/a)	Restes à réaliser au 31/12 (3)	Cumul des réalisations (4)
DEPENSES		1 332 060,83	A 1 280 529,23	0,00	45 104,87	B 1 625 455,21
Total chapitre 20	Immobilisations incorporelles (sauf 204)	0,00	0,00	0,00	0,00	950,00
2031	Frais d'études	0,00	0,00		0,00	950,00
Total chapitre 204	Subventions d'équipement versées	0,00	0,00	0,00	0,00	0,00
Total chapitre 21	Immobilisations corporelles	0,00	857,49	0,00	0,00	857,49
2188	Autres immobilisations corporelles	0,00	857,49		0,00	857,49
Total chapitre 22	Immobilisations reçues en affectation	0,00	0,00	0,00	0,00	0,00
Total chapitre 23	Immobilisations en cours	1 332 060,83	1 279 671,74	0,00	45 104,87	1 623 647,72
2313	Constructions	1 332 060,83	1 279 671,74		45 104,87	1 623 647,72

		Eléments afférents à l'exercice				Pour mémoire
Recettes (répartition) (pour information)	Libellé	Prévisions (a)	Réalisations Titres émis (b)	Taux de réalisation (b/a)	Restes à réaliser au 31/12 (3)	Cumul des réalisations (4)
TOTAL RECETTES AFFECTEES (5)		0,00	C 170 429,40	0,00	397 668,60	D 170 429,40
Total chapitre 13	Subventions d'investissement (reçues) (sauf le 138)	0,00	170 429,40	0,00	397 668,60	170 429,40
1321	Subv. non transf. Etat, établ. nationaux	0,00	170 429,40		397 668,60	170 429,40
Total chapitre 16	Emprunts et dettes assimilées (6)	0,00	0,00	0,00	0,00	0,00
Total chapitre 20	Immobilisations incorporelles (sauf 204)	0,00	0,00	0,00	0,00	0,00
Total chapitre 204	Subventions d'équipement versées	0,00	0,00	0,00	0,00	0,00
Total chapitre 21	Immobilisations corporelles	0,00	0,00	0,00	0,00	0,00
Total chapitre 22	Immobilisations reçues en affectation	0,00	0,00	0,00	0,00	0,00
Total chapitre 23	Immobilisations en cours	0,00	0,00	0,00	0,00	0,00

Solde du financement (7)	Pour l'exercice		En cumulé	
Recettes – Dépenses	C - A	-1 110 099,83	D - B	-1 455 025,81

(1) Ouvrir une page par chapitre d'opération.

(2) Détailler les articles utilisés conformément au plan de comptes.

(3) Dépenses engagées non mandatées ou recettes justifiées non titrées.

(4) Réalisations antérieures + réalisations de l'exercice.

(5) Exceptionnellement, les comptes 20, 204, 21, 22 et 23 sont en recettes réelles en cas de réduction ou d'annulation de mandats donnant lieu à reversement.

(6) Sauf 165, 166 et 16449.

(7) Indiquer le signe algébrique.

II – EXECUTION BUDGETAIRE	II
OPERATIONS D'EQUIPEMENT – DETAIL DES CHAPITRES ET ARTICLES	C1

OPERATIONS D'EQUIPEMENT N° : 2022002(1)
LIBELLE : Aménagement plateau du centre d'appels

		Eléments afférents à l'exercice				Pour mémoire
Chap./ art. (2)	Libellé	Prévisions (a)	Réalizations Mandats émis (b)	Taux de réalisation (b/a)	Restes à réaliser au 31/12 (3)	Cumul des réalisations (4)
DEPENSES		168 658,23	A 94 816,67	0,00	5 463,37	B 574 874,62
Total chapitre 20	Immobilisations incorporelles (sauf 204)	0,00	0,00	0,00	0,00	0,00
Total chapitre 204	Subventions d'équipement versées	0,00	0,00	0,00	0,00	0,00
Total chapitre 21	Immobilisations corporelles	0,00	0,00	0,00	0,00	0,00
Total chapitre 22	Immobilisations reçues en affectation	0,00	0,00	0,00	0,00	0,00
Total chapitre 23	Immobilisations en cours	168 658,23	94 816,67	0,00	5 463,37	574 874,62
2313	Constructions	168 658,23	94 816,67		5 463,37	574 874,62

		Eléments afférents à l'exercice				Pour mémoire
Recettes (répartition) (pour information)	Libellé	Prévisions (a)	Réalisations Titres émis (b)	Taux de réalisation (b/a)	Restes à réaliser au 31/12 (3)	Cumul des réalisations (4)
TOTAL RECETTES AFFECTEES (5)		0,00	C 0,00	0,00	0,00	D 0,00
Total chapitre 13	Subventions d'investissement (reçues) (sauf le 138)	0,00	0,00	0,00	0,00	0,00
Total chapitre 16	Emprunts et dettes assimilées (6)	0,00	0,00	0,00	0,00	0,00
Total chapitre 20	Immobilisations incorporelles (sauf 204)	0,00	0,00	0,00	0,00	0,00
Total chapitre 204	Subventions d'équipement versées	0,00	0,00	0,00	0,00	0,00
Total chapitre 21	Immobilisations corporelles	0,00	0,00	0,00	0,00	0,00
Total chapitre 22	Immobilisations reçues en affectation	0,00	0,00	0,00	0,00	0,00
Total chapitre 23	Immobilisations en cours	0,00	0,00	0,00	0,00	0,00

Solde du financement (7)	Pour l'exercice		En cumulé	
Recettes – Dépenses	C - A	-94 816,67	D - B	-574 874,62

(1) Ouvrir une page par chapitre d'opération.

(2) Détailler les articles utilisés conformément au plan de comptes.

(3) Dépenses engagées non mandatées ou recettes justifiées non titrées.

(4) Réalisations antérieures + réalisations de l'exercice.

(5) Exceptionnellement, les comptes 20, 204, 21, 22 et 23 sont en recettes réelles en cas de réduction ou d'annulation de mandats donnant lieu à reversement.

(6) Sauf 165, 166 et 16449.

(7) Indiquer le signe algébrique.

II – EXECUTION BUDGETAIRE	II
OPERATIONS D'EQUIPEMENT – DETAIL DES CHAPITRES ET ARTICLES	C1

**OPERATIONS D'EQUIPEMENT N° : 2024001(1)
LIBELLE : PARKING HOTEL DES FORMATIONS**

		Eléments afférents à l'exercice				Pour mémoire
Chap./ art. (2)	Libellé	Prévisions (a)	Réalizations Mandats émis (b)	Taux de réalisation (b/a)	Restes à réaliser au 31/12 (3)	Cumul des réalisations (4)
DEPENSES		350 000,00	A 11 080,40	0,00	11 978,35	B 11 080,40
Total chapitre 20	Immobilisations incorporelles (sauf 204)	0,00	0,00	0,00	0,00	0,00
Total chapitre 204	Subventions d'équipement versées	0,00	0,00	0,00	0,00	0,00
Total chapitre 21	Immobilisations corporelles	0,00	0,00	0,00	0,00	0,00
Total chapitre 22	Immobilisations reçues en affectation	0,00	0,00	0,00	0,00	0,00
Total chapitre 23	Immobilisations en cours	350 000,00	11 080,40	0,00	11 978,35	11 080,40
2313	Constructions	350 000,00	11 080,40		11 978,35	11 080,40

		Eléments afférents à l'exercice				Pour mémoire
Recettes (répartition) (pour information)	Libellé	Prévisions (a)	Réalisations Titres émis (b)	Taux de réalisation (b/a)	Restes à réaliser au 31/12 (3)	Cumul des réalisations (4)
TOTAL RECETTES AFFECTEES (5)		0,00	C 0,00	0,00	0,00	D 0,00
Total chapitre 13	Subventions d'investissement (reçues) (sauf le 138)	0,00	0,00	0,00	0,00	0,00
Total chapitre 16	Emprunts et dettes assimilées (6)	0,00	0,00	0,00	0,00	0,00
Total chapitre 20	Immobilisations incorporelles (sauf 204)	0,00	0,00	0,00	0,00	0,00
Total chapitre 204	Subventions d'équipement versées	0,00	0,00	0,00	0,00	0,00
Total chapitre 21	Immobilisations corporelles	0,00	0,00	0,00	0,00	0,00
Total chapitre 22	Immobilisations reçues en affectation	0,00	0,00	0,00	0,00	0,00
Total chapitre 23	Immobilisations en cours	0,00	0,00	0,00	0,00	0,00

Solde du financement (7)	Pour l'exercice		En cumulé
Recettes – Dépenses	C - A	-11 080,40	D - B -11 080,40

(1) Ouvrir une page par chapitre d'opération.

(2) Détailler les articles utilisés conformément au plan de comptes.

(3) Dépenses engagées non mandatées ou recettes justifiées non titrées.

(4) Réalisations antérieures + réalisations de l'exercice.

(5) Exceptionnellement, les comptes 20, 204, 21, 22 et 23 sont en recettes réelles en cas de réduction ou d'annulation de mandats donnant lieu à reversement.

(6) Sauf 165, 166 et 16449.

(7) Indiquer le signe algébrique.

II - EXÉCUTION BUDGÉTAIRE						II
Dépenses de fonctionnement - Vue détaillée						D1

Chapitre / Article	Intitulé	Prévisions (a)	Émissions (b)	Annulations (c)	Réalisations nettes (d=b-c)	Solde prévisions / réalisations (a-d)
60611	Eau et assainissement	0,00	2 653,02	2 123,48	529,54	0,00
60612	Énergie - Électricité	0,00	108 321,13	42 946,06	65 375,07	0,00
60632	Fournitures de petit équipement	0,00	1 553,36	0,00	1 553,36	0,00
6068	Autres matières et fournitures.	0,00	7 312,21	2 845,93	4 466,28	0,00
611	Contrats de prestations de services	0,00	12 503,38	5 904,00	6 599,38	0,00
61358	Autres	0,00	2 550,00	0,00	2 550,00	0,00
61521	Terrains	0,00	30 205,94	3 460,00	26 745,94	0,00
615221	Bâtiments publics	0,00	25 754,68	311,00	25 443,68	0,00
61551	Matériel roulant	0,00	475,00	0,00	475,00	0,00
61558	Autres biens mobiliers	0,00	940,00	0,00	940,00	0,00
6156	Maintenance	0,00	71 123,20	19 168,98	51 954,22	0,00
617	Études et recherches	0,00	3 900,00	0,00	3 900,00	0,00
62268	Autres honoraires, conseils...	0,00	6 718,77	0,00	6 718,77	0,00
6232	Fêtes et cérémonies	0,00	928,91	0,00	928,91	0,00
6262	Frais de télécommunications	0,00	3 611,51	314,13	3 297,38	0,00
627	Services bancaires et assimilés.	0,00	0,35	0,00	0,35	0,00
6283	Frais de nettoyage des locaux	0,00	2 149,74	0,00	2 149,74	0,00
6288	Autres	0,00	17,80	0,00	17,80	0,00
63512	Taxes foncières	0,00	95 611,00	0,00	95 611,00	0,00
total chapitre 011	Charges à caractère général	300 000,00	376 330,00	77 073,58	299 256,42	743,58
total chapitre 012	Charges de personnel et frais assimilés	0,00	0,00	0,00	0,00	0,00
total chapitre 014	Atténuations de produits	0,00	0,00	0,00	0,00	0,00
total chapitre 016	APA	0,00	0,00	0,00	0,00	0,00
total chapitre 017	RSA/Régularisations de RMI	0,00	0,00	0,00	0,00	0,00
6542	Créances éteintes	0,00	24 015,88	0,00	24 015,88	0,00

II - EXÉCUTION BUDGÉTAIRE						II
Dépenses de fonctionnement - Vue détaillée						D1

Chapitre / Article	Intitulé	Prévisions (a)	Émissions (b)	Annulations (c)	Réalisations nettes (d=b-c)	Solde prévisions / réalisations (a-d)
65888	Autres	0,00	0,50	0,00	0,50	0,00
total chapitre 65	Autres charges de gestion courante (sauf 6586)	90 000,00	24 016,38	0,00	24 016,38	65 983,62
total chapitre 6586	Frais de fonctionnement des groupes d'élus (1)	0,00	0,00	0,00	0,00	0,00
Total des dépenses de gestion des services		390 000,00	400 346,38	77 073,58	323 272,80	66 727,20
66111	Intérêts réglés à l'échéance	0,00	54 097,01	0,00	54 097,01	0,00
66112	Intérêts - rattachement des ICNE	0,00	9 775,72	8 251,21	1 524,51	0,00
total chapitre 66	Charges financières	57 748,79	63 872,73	8 251,21	55 621,52	2 127,27
673	Titres annulés (sur exercices antérieurs)	0,00	3 212,73	0,00	3 212,73	0,00
total chapitre 67	Charges spécifiques	5 000,00	3 212,73	0,00	3 212,73	1 787,27
total chapitre 68	Dotations aux provisions	95 000,00	0,00	0,00	0,00	95 000,00
Total des dépenses réelles et mixtes		547 748,79	467 431,84	85 324,79	382 107,05	165 641,74
total chapitre 023	Virement à la section d'investissement	461 914,00	0,00	0,00	0,00	0,00
6811	Dotations aux amortissements des immobilisations incorporelles et corporelles	0,00	332 175,08	0,00	332 175,08	0,00
total chapitre 042	Opérations d'ordre de transfert entre sections	400 000,00	332 175,08	0,00	332 175,08	67 824,92
total chapitre 043	Opérations d'ordre à l'intérieur de la section de fonctionnement	0,00	0,00	0,00	0,00	0,00
Total des dépenses d'ordre de fonctionnement		861 914,00	332 175,08	0,00	332 175,08	529 738,92
Total des dépenses de fonctionnement de l'exercice		1 409 662,79	799 606,92	85 324,79	714 282,13	695 380,66
002 Résultat de fonctionnement reporté		0,00	0,00	0,00	0,00	0,00
Total des dépenses de la section de fonctionnement		1 409 662,79	799 606,92	85 324,79	714 282,13	695 380,66

(1) Collectivités de plus de 100 000 habitants

II - EXÉCUTION BUDGÉTAIRE	II
Recettes de fonctionnement - Vue détaillée	D2

Chapitre / Article	Intitulé	Prévisions (a)	Émissions (b)	Annulations (c)	Réalisations nettes (d=b-c)	Solde prévisions / réalisations (a-d)
total chapitre 013	Atténuations de charges	0,00	0,00	0,00	0,00	0,00
total chapitre 016	APA	0,00	0,00	0,00	0,00	0,00
total chapitre 017	RSA/Régularisations de RMI	0,00	0,00	0,00	0,00	0,00
total chapitre 70	Produits des services, du domaine et ventes diverses	0,00	0,00	0,00	0,00	0,00
total chapitre 73	Impôts et taxes (sauf 731)	0,00	0,00	0,00	0,00	0,00
total chapitre 731	Fiscalité locale	0,00	0,00	0,00	0,00	0,00
total chapitre 74	Dotations et participations	0,00	0,00	0,00	0,00	0,00
752	Revenus des immeubles	0,00	656 554,73	0,00	656 554,73	0,00
75882	Reprise réserve - Surplus de DMTO	0,00	368,23	0,00	368,23	0,00
75888	Autres	0,00	70 782,50	0,00	70 782,50	0,00
total chapitre 75	Autres produits de gestion courante	1 293 748,79	727 705,46	0,00	727 705,46	566 043,33
Total des recettes de gestion des services		1 293 748,79	727 705,46	0,00	727 705,46	566 043,33
total chapitre 76	Produits financiers	0,00	0,00	0,00	0,00	0,00
773	Mandats annulés (sur exercices antérieurs) ou atteints par la déchéance quadriennale	0,00	5 196,33	0,00	5 196,33	0,00
total chapitre 77	Produits spécifiques	0,00	5 196,33	0,00	5 196,33	-5 196,33
7817	Reprises sur dépréciations des actifs circulants.	0,00	14 088,44	0,00	14 088,44	0,00
total chapitre 78	Reprises sur provisions	50 000,00	14 088,44	0,00	14 088,44	35 911,56
Total des recettes réelles et mixtes		1 343 748,79	746 990,23	0,00	746 990,23	596 758,56
777	<i>Recettes et quote-part des subventions d'investissement transférées au compte de résultat</i>	0,00	65 914,00	0,00	65 914,00	0,00
total chapitre 042	Opérations d'ordre de transfert entre sections	65 914,00	65 914,00	0,00	65 914,00	0,00
total chapitre 043	Opérations d'ordre à l'intérieur de la section de fonctionnement	0,00	0,00	0,00	0,00	0,00

II - EXECUTION BUDGETAIRE	II
Recettes de fonctionnement - Vue détaillée	D2

Chapitre / Article	Intitulé	Prévisions (a)	Émissions (b)	Annulations (c)	Réalisations nettes (d=b-c)	Solde prévisions / réalisations (a-d)
<i>Total des recettes d'ordre de fonctionnement</i>		65 914,00	65 914,00	0,00	65 914,00	0,00
Total des recettes de fonctionnement de l'exercice		1 409 662,79	812 904,23	0,00	812 904,23	596 758,56
002 Résultat de fonctionnement reporté		0,00	0,00	0,00	0,00	0,00
Total des recettes de la section de fonctionnement		1 409 662,79	812 904,23	0,00	812 904,23	596 758,56

III – ÉTATS FINANCIERS	III
Bilan (en euros)	A

ACTIF	Note	Exercice N			Exercice N-1
		BRUT	amortissements, dépréciations	NET	NET
ACTIF IMMOBILISÉ		0,00	0,00	0,00	0,00
IMMOBILISATIONS INCORPORELLES		0,00	0,00	0,00	0,00
Subventions d'investissement versées		0,00	0,00	0,00	0,00
Autres immobilisations incorporelles		0,00	0,00	0,00	27 701,75
Immobilisations incorporelles en cours		0,00	0,00	0,00	0,00
IMMOBILISATIONS CORPORELLES		0,00	0,00	0,00	0,00
Terrains		612 836,64	5 229,00	607 607,64	608 634,64
Constructions		14 220 638,60	10 806 383,58	3 414 255,02	3 686 337,51
Réseaux et installations de voirie		504 246,73	157 187,50	347 059,23	371 096,73
Réseaux divers		0,00	0,00	0,00	0,00
Installations techniques, agencements et matériel		56 995,95	56 057,94	938,01	10 026,51
Immobilisations mises en concessions ou affermées		0,00	0,00	0,00	0,00
Autres		169 954,17	146 852,45	23 101,72	22 703,71
Immobilisations corporelles en cours		6 572 834,28	0,00	6 572 834,28	5 135 773,16
DROITS DE RETOUR RELATIFS AUX BIENS MIS A DISPOSITION OU AFFECTÉS		0,00	0,00	0,00	0,00
IMMOBILISATIONS FINANCIÈRES		0,00	0,00	0,00	0,00
TOTAL ACTIF IMMOBILISÉ (I)		22 137 506,37	11 171 710,47	10 965 795,90	9 862 274,01
ACTIF CIRCULANT		0,00	0,00	0,00	0,00
STOCKS		0,00	0,00	0,00	0,00
CRÉANCES		0,00	0,00	0,00	0,00
Créances sur des entités publiques, des organismes internationaux et la Commission européenne		12 311,00	0,00	12 311,00	61 713,00
Créances sur les redevables et comptes rattachés		439 339,64	154 272,66	285 066,98	217 165,32
Avances et acomptes versés par la collectivité		0,00	0,00	0,00	0,00
Créances correspondant à des opérations pour compte de tiers		0,00	0,00	0,00	0,00
Créances sur budgets annexes		536 762,76	0,00	536 762,76	1 033 529,70
Créances sur les autres débiteurs		29 889,95	5 679,56	24 210,39	20 427,65
CHARGES CONSTATÉES D'AVANCE		0,00	0,00	0,00	0,00

III – ÉTATS FINANCIERS	III
Bilan (en euros)	A

ACTIF	Note	Exercice N			Exercice N-1
		BRUT	amortissements, dépréciations	NET	NET
TOTAL ACTIF CIRCULANT (HORS TRÉSORERIE) (II)		1 018 303,35	159 952,22	858 351,13	1 332 835,67
TRÉSORERIE		0,00	0,00	0,00	0,00
VALEURS MOBILIÈRES DE PLACEMENT		0,00	0,00	0,00	0,00
DISPONIBILITÉS		0,00	0,00	0,00	0,00
AUTRES		0,00	0,00	0,00	0,00
TOTAL TRÉSORERIE (III)		0,00	0,00	0,00	0,00
COMPTES DE REGULARISATION (dont primes de remboursement des obligations) (IV)		0,02	0,00	0,02	0,00
ÉCARTS DE CONVERSION ACTIF (V)		0,00	0,00	0,00	0,00
TOTAL GÉNÉRAL (I + II + III + IV + V)		23 155 809,74	11 331 662,69	11 824 147,05	11 195 109,68

III – ÉTATS FINANCIERS	III
Bilan (en euros)	A

FONDS PROPRES ET PASSIF	Note	Exercice N	Exercice N-1
FONDS PROPRES		0,00	0,00
APPORTS NON RATTACHÉS A UN ACTIF DÉTERMINÉ		0,00	0,00
Dotations		426 630,84	426 630,84
Fonds globalisés		0,00	0,00
SUBVENTIONS D'INVESTISSEMENT		0,00	0,00
Rattachées à un actif amortissable		1 937 918,13	1 031 113,08
Rattachées à un actif non amortissable		1 378 830,16	1 208 400,76
NEUTRALISATIONS ET RÉGULARISATIONS		511 386,41	563 625,03
RÉSERVES		4 051 712,05	3 828 848,15
REPORT A NOUVEAU		0,00	0,00
RÉSULTAT DE L'EXERCICE		98 622,10	710 674,74
DROITS DU CONCÉDANT ET DE L'AFFERMANT		0,00	0,00
DROITS DE L'AFFECTANT ET DU REMETTANT		1 886 405,52	1 886 405,52
TOTAL FONDS PROPRES (I)		10 291 505,21	9 655 698,12
PASSIF		0,00	0,00
PROVISIONS POUR RISQUES ET CHARGES		0,00	0,00
PROVISIONS POUR RISQUES		0,00	0,00
PROVISIONS POUR CHARGES		0,00	0,00
TOTAL PROVISIONS POUR RISQUES ET CHARGES (1)		0,00	0,00
DETTES FINANCIÈRES		0,00	0,00
EMPRUNTS OBLIGATAIRES		0,00	0,00
EMPRUNTS SOUSCRITS AUPRÈS DES ÉTABLISSEMENTS DE CRÉDIT		1 222 058,49	1 350 373,41
DETTES FINANCIÈRES ET AUTRES EMPRUNTS		102 784,11	93 075,13
TOTAL DETTES FINANCIÈRES (2)		1 324 842,60	1 443 448,54
DETTES NON FINANCIÈRES		0,00	0,00
Dettes fournisseurs et comptes rattachés		162 633,10	88 587,72
Dettes fiscales et sociales		13 494,00	4 775,00
Avances et acomptes reçus		0,00	0,00
Dettes correspondant à des opérations pour compte de tiers		0,00	0,00

III – ÉTATS FINANCIERS	III
Bilan (en euros)	A

FONDS PROPRES ET PASSIF	Note	Exercice N	Exercice N-1
Fonds gérés par la collectivité		0,00	0,00
Dettes sur budgets annexes		0,00	0,00
Autres dettes non financières		29 156,92	8,57
PRODUITS CONSTATÉS D'AVANCE		0,00	0,00
TOTAL DETTES NON FINANCIÈRES (3)		205 284,02	93 371,29
TRÉSORERIE		0,00	0,00
AUTRES ÉLÉMENTS DE TRÉSORERIE PASSIVE		0,00	0,00
TOTAL TRÉSORERIE (4)		0,00	0,00
TOTAL PASSIF (II) = (1+2+3+4)		1 530 126,62	1 536 819,83
COMPTES DE RÉGULARISATION (III)		2 515,22	2 591,73
ÉCARTS DE CONVERSION PASSIF (IV)		0,00	0,00
TOTAL GÉNÉRAL (I+II+III+IV)		11 824 147,05	11 195 109,68

III – ÉTATS FINANCIERS	III
Compte de résultat (en euros)	B

	Note	Exercice N	Exercice N-1	Variation
PRODUITS DE FONCTIONNEMENT		0,00	0,00	0,00
PRODUITS SANS CONTREPARTIE DIRECTE (ou subventions et produits assimilés)		0,00	0,00	0,00
Dotations de l'état		0,00	0,00	0,00
Participations		0,00	0,00	0,00
Compensations, autres attributions et autres participations		0,00	0,00	0,00
Dons et legs		0,00	0,00	0,00
Impôts et taxes		0,00	0,00	0,00
PRODUITS AVEC CONTREPARTIE DIRECTE		0,00	0,00	0,00
Ventes de biens ou prestations de services		0,00	800,00	-800,00
Produits des cessions d'actifs		0,00	109 756,00	-109 756,00
Autres produits de gestion		732 901,79	1 268 145,74	-535 243,95
Production stockée et immobilisée		0,00	0,00	0,00
AUTRES PRODUITS		0,00	0,00	0,00
Reprises sur amortissement, dépréciations, provisions et transferts de charges		14 088,44	0,00	14 088,44
Reprises du financement rattaché à un actif		65 914,00	65 914,00	0,00
Neutralisation des amortissements, dépréciations et provisions		0,00	0,00	0,00
Neutralisation des moins-values de cession		0,00	63 281,26	-63 281,26
TOTAL PRODUITS DE FONCTIONNEMENT (I)		812 904,23	1 507 897,00	-694 992,77
CHARGES DE FONCTIONNEMENT		0,00	0,00	0,00
Achats et charges externes		203 645,42	122 162,15	81 483,27
Charges de personnel		0,00	0,00	0,00
<i>Dont salaires, traitements et rémunérations diverses</i>		<i>0,00</i>	<i>0,00</i>	<i>0,00</i>
<i>Dont charges sociales</i>		<i>0,00</i>	<i>0,00</i>	<i>0,00</i>
Indemnités des élus (et membres du CESR)		0,00	0,00	0,00
Autres charges de fonctionnement (dont pertes sur créances irrécouvrables)		27 229,11	693,38	26 535,73
Impôts et taxes		95 611,00	92 820,00	2 791,00
Dotations aux amortissements, dépréciations, provisions		332 175,08	393 808,92	-61 633,84
Valeurs nettes comptables des éléments d'actifs cédés		0,00	169 785,24	-169 785,24
Neutralisation des dépréciations et provisions		0,00	0,00	0,00

III – ÉTATS FINANCIERS	III
Compte de résultat (en euros)	B

	Note	Exercice N	Exercice N-1	Variation
Neutralisation des plus-values de cession		0,00	3 252,02	-3 252,02
TOTAL CHARGES DE FONCTIONNEMENT (II)		658 660,61	782 521,71	-123 861,10
CHARGES D'INTERVENTION		0,00	0,00	0,00
Dispositifs d'intervention pour compte propre		0,00	0,00	0,00
<i>Dont ménages</i>		<i>0,00</i>	<i>0,00</i>	<i>0,00</i>
<i>Dont personnes morales de droit privé</i>		<i>0,00</i>	<i>0,00</i>	<i>0,00</i>
<i>Dont collectivités territoriales</i>		<i>0,00</i>	<i>0,00</i>	<i>0,00</i>
<i>Dont autres organismes publics</i>		<i>0,00</i>	<i>0,00</i>	<i>0,00</i>
<i>Dont établissements d'enseignement</i>		<i>0,00</i>	<i>0,00</i>	<i>0,00</i>
Charges résultant de la mise en jeu de la garantie de la collectivité		0,00	0,00	0,00
Autres charges		0,00	0,00	0,00
TOTAL CHARGES D'INTERVENTION (III)		0,00	0,00	0,00
PRODUITS (ou CHARGES) NETS DE L'ACTIVITE (IV = I - II - III)		154 243,62	725 375,29	-571 131,67
PRODUITS FINANCIERS		0,00	0,00	0,00
Produits des participations et des prêts		0,00	0,00	0,00
Produits des valeurs mobilières de placement		0,00	0,00	0,00
Produits nets sur cessions de valeurs mobilières de placement		0,00	0,00	0,00
Autres produits financiers		0,00	0,00	0,00
Reprises sur amortissements, dépréciations, provisions financières et transferts de charges		0,00	0,00	0,00
TOTAL PRODUITS FINANCIERS (V)		0,00	0,00	0,00
CHARGES FINANCIERES		0,00	0,00	0,00
Charges d'intérêts		55 621,52	14 700,55	40 920,97
Charges nettes sur cessions de valeurs mobilières de placement		0,00	0,00	0,00
Autres charges financières		0,00	0,00	0,00
Dotations aux amortissements, aux dépréciations et aux provisions financières		0,00	0,00	0,00
TOTAL CHARGES FINANCIERES (VI)		55 621,52	14 700,55	40 920,97
PRODUITS (ou CHARGES) FINANCIERS NETS (VII = V - VI)		-55 621,52	-14 700,55	-40 920,97
RESULTAT DE L'EXERCICE (VIII = IV + VII)		98 622,10	710 674,74	-612 052,64

III – ÉTATS FINANCIERS	III
Compte de résultat (en euros)	B

III – ÉTATS FINANCIERS	III
Annexe	C

L'annexe est une pièce jointe au compte financier unique pour les collectivités ayant recours à la certification des comptes.

Pour les autres collectivités, cet état est SANS OBJET.

III – ÉTATS FINANCIERS	III
Balance des comptes	D

Numéro de compte	Libellé du compte	Balance d'entrée		Opérations non budgétaires		Opérations budgétaires		Total		Soldes	
		Débit	Crédit	Débit	Crédit	Débit	Crédit	Débit	Crédit	Débit	Crédit
1021	Dotations	0,00	426 630,84	0,00	0,00	0,00	0,00	0,00	426 630,84	0,00	426 630,84
1027	Mise à disposition (chez le bénéficiaire)	0,00	1 090 379,77	0,00	0,00	0,00	0,00	0,00	1 090 379,77	0,00	1 090 379,77
	Sous Total compte 102	0,00	1 517 010,61	0,00	0,00	0,00	0,00	0,00	1 517 010,61	0,00	1 517 010,61
1068	Excédents de fonctionnement capitalisés	0,00	3 828 848,15	487 810,84	0,00	0,00	710 674,74	487 810,84	4 539 522,89	0,00	4 051 712,05
	Sous Total compte 106	0,00	3 828 848,15	487 810,84	0,00	0,00	710 674,74	487 810,84	4 539 522,89	0,00	4 051 712,05
	Sous Total compte 10	0,00	5 345 858,76	487 810,84	0,00	0,00	710 674,74	487 810,84	6 056 533,50	0,00	5 568 722,66
110	Report à nouveau (solde créditeur)	0,00	0,00	710 674,74	710 674,74	0,00	0,00	710 674,74	710 674,74	0,00	0,00
	Sous Total compte 11	0,00	0,00	710 674,74	710 674,74	0,00	0,00	710 674,74	710 674,74	0,00	0,00
12	RÉSULTAT DE L'EXERCICE (Excédentaire ou)	0,00	710 674,74	710 674,74	0,00	0,00	0,00	710 674,74	710 674,74	0,00	0,00
	Sous Total compte 12	0,00	710 674,74	710 674,74	0,00	0,00	0,00	710 674,74	710 674,74	0,00	0,00
1311	État et établissements nationaux	0,00	1 809 518,47	1 627 449,05	933 605,02	0,00	0,00	1 627 449,05	2 743 123,49	0,00	1 115 674,44
1312	Régions	0,00	565 525,54	457 360,07	398 364,37	0,00	91 834,53	457 360,07	1 055 724,44	0,00	598 364,37
1313	Départements	0,00	625 637,92	1 304 880,44	1 181 680,00	0,00	0,00	1 304 880,44	1 807 317,92	0,00	502 437,48
13178	Autres fonds européens	0,00	312 572,67	571 988,87	259 416,20	0,00	0,00	571 988,87	571 988,87	0,00	0,00
	Sous Total compte 1317	0,00	312 572,67	571 988,87	259 416,20	0,00	0,00	571 988,87	571 988,87	0,00	0,00
	Sous Total compte 131	0,00	3 313 254,60	3 961 678,43	2 773 065,59	0,00	91 834,53	3 961 678,43	6 178 154,72	0,00	2 216 476,29
1321	État et établissements nationaux	0,00	542 725,36	0,00	0,00	0,00	170 429,40	0,00	713 154,76	0,00	713 154,76
1322	Régions	0,00	359 479,07	0,00	0,00	0,00	0,00	0,00	359 479,07	0,00	359 479,07
1323	Départements	0,00	275 907,68	0,00	0,00	0,00	0,00	0,00	275 907,68	0,00	275 907,68
13278	Autres fonds européens	0,00	23 375,74	0,00	0,00	0,00	0,00	0,00	23 375,74	0,00	23 375,74
	Sous Total compte 1327	0,00	23 375,74	0,00	0,00	0,00	0,00	0,00	23 375,74	0,00	23 375,74
1328	Autres	0,00	6 912,91	0,00	0,00	0,00	0,00	0,00	6 912,91	0,00	6 912,91

III – ÉTATS FINANCIERS										III	
Balance des comptes										D	

Numéro de compte	Libellé du compte	Balance d'entrée		Opérations non budgétaires		Opérations budgétaires		Total		Soldes	
		Débit	Crédit	Débit	Crédit	Débit	Crédit	Débit	Crédit	Débit	Crédit
	Sous Total compte 132	0,00	1 208 400,76	0,00	0,00	0,00	170 429,40	0,00	1 378 830,16	0,00	1 378 830,16
13361	Dotation d'équipement des territoires ru	0,00	261 238,87	0,00	0,00	0,00	318 496,06	0,00	579 734,93	0,00	579 734,93
	Sous Total compte 1336	0,00	261 238,87	0,00	0,00	0,00	318 496,06	0,00	579 734,93	0,00	579 734,93
	Sous Total compte 133	0,00	261 238,87	0,00	0,00	0,00	318 496,06	0,00	579 734,93	0,00	579 734,93
13911	État et établissements nationaux	1 717 536,49	0,00	0,00	1 253 032,49	34 849,00	0,00	1 752 385,49	1 253 032,49	499 353,00	0,00
13912	Régions	208 264,70	0,00	0,00	62 195,70	13 279,00	0,00	221 543,70	62 195,70	159 348,00	0,00
13913	Départements	305 006,53	0,00	0,00	123 200,44	17 786,00	0,00	322 792,53	123 200,44	199 592,09	0,00
139178	Autres fonds européens	312 572,67	0,00	0,00	312 572,67	0,00	0,00	312 572,67	312 572,67	0,00	0,00
	Sous Total compte 13917	312 572,67	0,00	0,00	312 572,67	0,00	0,00	312 572,67	312 572,67	0,00	0,00
	Sous Total compte 1391	2 543 380,39	0,00	0,00	1 751 001,30	65 914,00	0,00	2 609 294,39	1 751 001,30	858 293,09	0,00
	Sous Total compte 139	2 543 380,39	0,00	0,00	1 751 001,30	65 914,00	0,00	2 609 294,39	1 751 001,30	858 293,09	0,00
	Sous Total compte 13	2 543 380,39	4 782 894,23	3 961 678,43	4 524 066,89	65 914,00	580 759,99	6 570 972,82	9 887 721,11	0,00	3 316 748,29
1641	Emprunts en euros	0,00	1 342 122,20	0,00	0,00	129 839,43	0,00	129 839,43	1 342 122,20	0,00	1 212 282,77
	Sous Total compte 164	0,00	1 342 122,20	0,00	0,00	129 839,43	0,00	129 839,43	1 342 122,20	0,00	1 212 282,77
165	Dépôts et cautionnements reçus	0,00	93 075,13	0,00	0,00	22 872,02	32 581,00	22 872,02	125 656,13	0,00	102 784,11
16884	Intérêts courus sur emprunts auprès des	0,00	8 251,21	8 251,21	9 775,72	0,00	0,00	8 251,21	18 026,93	0,00	9 775,72
	Sous Total compte 1688	0,00	8 251,21	8 251,21	9 775,72	0,00	0,00	8 251,21	18 026,93	0,00	9 775,72
	Sous Total compte 168	0,00	8 251,21	8 251,21	9 775,72	0,00	0,00	8 251,21	18 026,93	0,00	9 775,72
	Sous Total compte 16	0,00	1 443 448,54	8 251,21	9 775,72	152 711,45	32 581,00	160 962,66	1 485 805,26	0,00	1 324 842,60
181	Compte de liaison : affectation à... (bu	0,00	796 025,75	0,00	0,00	0,00	0,00	0,00	796 025,75	0,00	796 025,75
	Sous Total compte 18	0,00	796 025,75	0,00	0,00	0,00	0,00	0,00	796 025,75	0,00	796 025,75
192	Plus ou moins-values sur cessions d'immo	0,00	585 964,04	0,00	0,00	0,00	0,00	0,00	585 964,04	0,00	585 964,04

III – ÉTATS FINANCIERS										III	
Balance des comptes										D	

Numéro de compte	Libellé du compte	Balance d'entrée		Opérations non budgétaires		Opérations budgétaires		Total		Soldes	
		Débit	Crédit	Débit	Crédit	Débit	Crédit	Débit	Crédit	Débit	Crédit
193	Autres neutralisations et régularisation	22 339,01	0,00	1 181 781,49	1 129 542,87	0,00	0,00	1 204 120,50	1 129 542,87	74 577,63	0,00
	Sous Total compte 19	22 339,01	585 964,04	1 181 781,49	1 129 542,87	0,00	0,00	1 204 120,50	1 715 506,91	0,00	511 386,41
	Total classe 1	2 565 719,40	13 664 866,06	7 060 871,45	6 374 060,22	218 625,45	1 324 015,73	9 845 216,30	21 362 942,01	932 870,72	12 450 596,43
2031	Frais d'études	27 701,75	0,00	13 590,00	13 590,00	0,00	27 701,75	41 291,75	41 291,75	0,00	0,00
	Sous Total compte 203	27 701,75	0,00	13 590,00	13 590,00	0,00	27 701,75	41 291,75	41 291,75	0,00	0,00
	Sous Total compte 20	27 701,75	0,00	13 590,00	13 590,00	0,00	27 701,75	41 291,75	41 291,75	0,00	0,00
2111	Terrains nus	487 348,59	0,00	0,00	0,00	0,00	0,00	487 348,59	0,00	487 348,59	0,00
2112	Terrains de voirie	1 606,39	0,00	0,00	0,00	0,00	0,00	1 606,39	0,00	1 606,39	0,00
2115	Terrains bâtis	108 477,38	0,00	0,00	0,00	0,00	0,00	108 477,38	0,00	108 477,38	0,00
	Sous Total compte 211	597 432,36	0,00	0,00	0,00	0,00	0,00	597 432,36	0,00	597 432,36	0,00
2121	Plantations d'arbres et d'arbustes	7 004,28	0,00	0,00	0,00	0,00	0,00	7 004,28	0,00	7 004,28	0,00
2128	Autres agencements et aménagements	8 400,00	0,00	0,00	0,00	0,00	0,00	8 400,00	0,00	8 400,00	0,00
	Sous Total compte 212	15 404,28	0,00	0,00	0,00	0,00	0,00	15 404,28	0,00	15 404,28	0,00
21321	Immeubles de rapport	766 807,57	0,00	126 642,59	0,00	0,00	0,00	893 450,16	0,00	893 450,16	0,00
21328	Autres bâtiments privés	11 424 542,46	0,00	-14 726,59	0,00	0,00	0,00	11 409 815,87	0,00	11 409 815,87	0,00
	Sous Total compte 2132	12 191 350,03	0,00	111 916,00	0,00	0,00	0,00	12 303 266,03	0,00	12 303 266,03	0,00
21351	Bâtiments publics	144 662,12	0,00	0,00	0,00	0,00	0,00	144 662,12	0,00	144 662,12	0,00
	Sous Total compte 2135	144 662,12	0,00	0,00	0,00	0,00	0,00	144 662,12	0,00	144 662,12	0,00
2138	Autres constructions	1 772 710,45	0,00	0,00	0,00	0,00	0,00	1 772 710,45	0,00	1 772 710,45	0,00
	Sous Total compte 213	14 108 722,60	0,00	111 916,00	0,00	0,00	0,00	14 220 638,60	0,00	14 220 638,60	0,00
2151	Réseaux de voirie	434 654,53	0,00	0,00	0,00	0,00	0,00	434 654,53	0,00	434 654,53	0,00
2152	Installations de voirie	69 592,20	0,00	0,00	0,00	0,00	0,00	69 592,20	0,00	69 592,20	0,00

III – ÉTATS FINANCIERS										III	
Balance des comptes										D	

Numéro de compte	Libellé du compte	Balance d'entrée		Opérations non budgétaires		Opérations budgétaires		Total		Soldes	
		Débit	Crédit	Débit	Crédit	Débit	Crédit	Débit	Crédit	Débit	Crédit
2158	Autres installations, matériel et outill	56 995,95	0,00	0,00	0,00	0,00	0,00	56 995,95	0,00	56 995,95	0,00
	Sous Total compte 215	561 242,68	0,00	0,00	0,00	0,00	0,00	561 242,68	0,00	561 242,68	0,00
2181	Installations générales, agencements et	2 363,85	0,00	0,00	0,00	0,00	0,00	2 363,85	0,00	2 363,85	0,00
21838	Autre matériel informatique	3 806,56	0,00	0,00	0,00	0,00	0,00	3 806,56	0,00	3 806,56	0,00
	Sous Total compte 2183	3 806,56	0,00	0,00	0,00	0,00	0,00	3 806,56	0,00	3 806,56	0,00
21848	Autres matériels de bureau et mobiliers	141 525,71	0,00	0,00	0,00	3 141,11	0,00	144 666,82	0,00	144 666,82	0,00
	Sous Total compte 2184	141 525,71	0,00	0,00	0,00	3 141,11	0,00	144 666,82	0,00	144 666,82	0,00
2188	Autres	18 259,45	0,00	0,00	0,00	857,49	0,00	19 116,94	0,00	19 116,94	0,00
	Sous Total compte 218	165 955,57	0,00	0,00	0,00	3 998,60	0,00	169 954,17	0,00	169 954,17	0,00
	Sous Total compte 21	15 448 757,49	0,00	111 916,00	0,00	3 998,60	0,00	15 564 672,09	0,00	15 564 672,09	0,00
2313	Constructions	5 135 773,16	0,00	0,00	0,00	1 443 789,07	6 727,95	6 579 562,23	6 727,95	6 572 834,28	0,00
	Sous Total compte 231	5 135 773,16	0,00	0,00	0,00	1 443 789,07	6 727,95	6 579 562,23	6 727,95	6 572 834,28	0,00
	Sous Total compte 23	5 135 773,16	0,00	0,00	0,00	1 443 789,07	6 727,95	6 579 562,23	6 727,95	6 572 834,28	0,00
28121	Plantations d'arbres et d'arbustes	0,00	467,00	0,00	0,00	0,00	467,00	0,00	934,00	0,00	934,00
28128	Autres agencements et aménagements	0,00	3 735,00	0,00	0,00	0,00	560,00	0,00	4 295,00	0,00	4 295,00
	Sous Total compte 2812	0,00	4 202,00	0,00	0,00	0,00	1 027,00	0,00	5 229,00	0,00	5 229,00
281321	Immeubles de rapport	0,00	8 781,49	59 822,32	111 916,00	0,00	59 471,00	59 822,32	180 168,49	0,00	120 346,17
281328	Autres bâtiments privés	0,00	8 580 564,15	0,00	37 483,32	0,00	225 306,49	0,00	8 843 353,96	0,00	8 843 353,96
	Sous Total compte 28132	0,00	8 589 345,64	59 822,32	149 399,32	0,00	284 777,49	59 822,32	9 023 522,45	0,00	8 963 700,13
281351	Bâtiments publics	0,00	60 329,00	0,00	0,00	0,00	9 644,00	0,00	69 973,00	0,00	69 973,00
	Sous Total compte 28135	0,00	60 329,00	0,00	0,00	0,00	9 644,00	0,00	69 973,00	0,00	69 973,00
28138	Autres constructions	0,00	1 772 710,45	0,00	0,00	0,00	0,00	0,00	1 772 710,45	0,00	1 772 710,45

III – ÉTATS FINANCIERS	III
Balance des comptes	D

Numéro de compte	Libellé du compte	Balance d'entrée		Opérations non budgétaires		Opérations budgétaires		Total		Soldes	
		Débit	Crédit	Débit	Crédit	Débit	Crédit	Débit	Crédit	Débit	Crédit
	Sous Total compte 2813	0,00	10 422 385,09	59 822,32	149 399,32	0,00	294 421,49	59 822,32	10 866 205,90	0,00	10 806 383,58
28151	Réseaux de voirie	0,00	130 395,00	0,00	0,00	0,00	21 732,50	0,00	152 127,50	0,00	152 127,50
28152	Installations de voirie	0,00	2 755,00	0,00	0,00	0,00	2 305,00	0,00	5 060,00	0,00	5 060,00
28158	Autres installations, matériel et outill	0,00	46 969,44	0,00	0,00	0,00	9 088,50	0,00	56 057,94	0,00	56 057,94
	Sous Total compte 2815	0,00	180 119,44	0,00	0,00	0,00	33 126,00	0,00	213 245,44	0,00	213 245,44
28181	Installations générales, agencements et	0,00	1 062,85	0,00	0,00	0,00	69,00	0,00	1 131,85	0,00	1 131,85
281838	Autre matériel informatique	0,00	1 658,30	0,00	0,00	0,00	1 241,90	0,00	2 900,20	0,00	2 900,20
	Sous Total compte 28183	0,00	1 658,30	0,00	0,00	0,00	1 241,90	0,00	2 900,20	0,00	2 900,20
281848	Autres matériels de bureau et mobiliers	0,00	129 738,26	0,00	0,00	0,00	1 147,69	0,00	130 885,95	0,00	130 885,95
	Sous Total compte 28184	0,00	129 738,26	0,00	0,00	0,00	1 147,69	0,00	130 885,95	0,00	130 885,95
28188	Autres	0,00	10 792,45	0,00	0,00	0,00	1 142,00	0,00	11 934,45	0,00	11 934,45
	Sous Total compte 2818	0,00	143 251,86	0,00	0,00	0,00	3 600,59	0,00	146 852,45	0,00	146 852,45
	Sous Total compte 281	0,00	10 749 958,39	59 822,32	149 399,32	0,00	332 175,08	59 822,32	11 231 532,79	0,00	11 171 710,47
	Sous Total compte 28	0,00	10 749 958,39	59 822,32	149 399,32	0,00	332 175,08	59 822,32	11 231 532,79	0,00	11 171 710,47
	Total classe 2	20 612 232,40	10 749 958,39	185 328,32	162 989,32	1 447 787,67	366 604,78	22 245 348,39	11 279 552,49	22 137 506,37	11 171 710,47
4011	Fournisseurs	0,00	0,00	204 949,39	209 509,39	0,00	0,00	204 949,39	209 509,39	0,00	4 560,00
	Sous Total compte 401	0,00	0,00	204 949,39	209 509,39	0,00	0,00	204 949,39	209 509,39	0,00	4 560,00
4041	Fournisseurs d'immobilisations	0,00	0,00	1 703 500,89	1 703 500,89	0,00	0,00	1 703 500,89	1 703 500,89	0,00	0,00
40471	Fournisseurs d'immobilisations - Retenue	0,00	24 460,20	17 579,97	46 880,09	0,00	0,00	17 579,97	71 340,29	0,00	53 760,32
	Sous Total compte 4047	0,00	24 460,20	17 579,97	46 880,09	0,00	0,00	17 579,97	71 340,29	0,00	53 760,32
	Sous Total compte 404	0,00	24 460,20	1 721 080,86	1 750 380,98	0,00	0,00	1 721 080,86	1 774 841,18	0,00	53 760,32
408	Fournisseurs - Factures non parvenues	0,00	64 127,52	64 127,52	104 312,78	0,00	0,00	64 127,52	168 440,30	0,00	104 312,78

III – ÉTATS FINANCIERS										III	
Balance des comptes										D	

Numéro de compte	Libellé du compte	Balance d'entrée		Opérations non budgétaires		Opérations budgétaires		Total		Soldes	
		Débit	Crédit	Débit	Crédit	Débit	Crédit	Débit	Crédit	Débit	Crédit
	Sous Total compte 40	0,00	88 587,72	1 990 157,77	2 064 203,15	0,00	0,00	1 990 157,77	2 152 790,87	0,00	162 633,10
411	Redevables	25 122,24	0,00	29 819,04	21 007,72	0,00	0,00	54 941,28	21 007,72	33 933,56	0,00
414	Locataires-acquéreurs et locataires	296 181,06	0,00	825 314,89	863 544,56	0,00	0,00	1 121 495,95	863 544,56	257 951,39	0,00
4161	Créances douteuses	64 223,12	0,00	111 189,52	27 957,95	0,00	0,00	175 412,64	27 957,95	147 454,69	0,00
	Sous Total compte 416	64 223,12	0,00	111 189,52	27 957,95	0,00	0,00	175 412,64	27 957,95	147 454,69	0,00
	Sous Total compte 41	385 526,42	0,00	966 323,45	912 510,23	0,00	0,00	1 351 849,87	912 510,23	439 339,64	0,00
44551	T.V.A. à décaisser	0,00	4 775,00	63 106,00	71 825,00	0,00	0,00	63 106,00	76 600,00	0,00	13 494,00
	Sous Total compte 4455	0,00	4 775,00	63 106,00	71 825,00	0,00	0,00	63 106,00	76 600,00	0,00	13 494,00
44562	T.V.A. sur immobilisations	0,00	0,00	291 499,09	291 499,09	0,00	0,00	291 499,09	291 499,09	0,00	0,00
44566	T.V.A. sur autres biens et services	0,00	0,00	42 060,65	42 060,65	0,00	0,00	42 060,65	42 060,65	0,00	0,00
44567	Crédit de T.V.A. à reporter	9 067,00	0,00	153 321,00	162 388,00	0,00	0,00	162 388,00	162 388,00	0,00	0,00
	Sous Total compte 4456	9 067,00	0,00	486 880,74	495 947,74	0,00	0,00	495 947,74	495 947,74	0,00	0,00
44571	T.V.A. collectée	0,00	0,00	132 420,75	132 420,75	0,00	0,00	132 420,75	132 420,75	0,00	0,00
	Sous Total compte 4457	0,00	0,00	132 420,75	132 420,75	0,00	0,00	132 420,75	132 420,75	0,00	0,00
44583	Remboursement de taxes sur le chiffre d'	52 646,00	0,00	267 020,00	307 355,00	0,00	0,00	319 666,00	307 355,00	12 311,00	0,00
44585	TVA à régulariser - Retenue de garantie	0,00	0,00	8 102,95	8 102,95	0,00	0,00	8 102,95	8 102,95	0,00	0,00
	Sous Total compte 4458	52 646,00	0,00	275 122,95	315 457,95	0,00	0,00	327 768,95	315 457,95	12 311,00	0,00
	Sous Total compte 445	61 713,00	4 775,00	957 530,44	1 015 651,44	0,00	0,00	1 019 243,44	1 020 426,44	0,00	1 183,00
	Sous Total compte 44	61 713,00	4 775,00	957 530,44	1 015 651,44	0,00	0,00	1 019 243,44	1 020 426,44	0,00	1 183,00
4511	Compte de rattachement avec... (à subdiv)	1 033 529,70	0,00	1 736 452,29	2 233 219,23	0,00	0,00	2 769 981,99	2 233 219,23	536 762,76	0,00
	Sous Total compte 451	1 033 529,70	0,00	1 736 452,29	2 233 219,23	0,00	0,00	2 769 981,99	2 233 219,23	536 762,76	0,00
	Sous Total compte 45	1 033 529,70	0,00	1 736 452,29	2 233 219,23	0,00	0,00	2 769 981,99	2 233 219,23	536 762,76	0,00

III – ÉTATS FINANCIERS										III	
Balance des comptes										D	

Numéro de compte	Libellé du compte	Balance d'entrée		Opérations non budgétaires		Opérations budgétaires		Total		Soldes	
		Débit	Crédit	Débit	Crédit	Débit	Crédit	Débit	Crédit	Débit	Crédit
466	Excédents de versement	0,00	8,57	8,57	0,00	0,00	0,00	8,57	8,57	0,00	0,00
46711	Autres comptes créditeurs	0,00	0,00	22 543,22	51 691,57	0,00	0,00	22 543,22	51 691,57	0,00	29 148,35
	Sous Total compte 4671	0,00	0,00	22 543,22	51 691,57	0,00	0,00	22 543,22	51 691,57	0,00	29 148,35
46721	Débiteurs divers - Amiable	10 450,97	0,00	64 413,36	61 288,23	0,00	0,00	74 864,33	61 288,23	13 576,10	0,00
46726	Débiteurs divers - Contentieux	394,94	0,00	1 715,41	239,52	0,00	0,00	2 110,35	239,52	1 870,83	0,00
	Sous Total compte 4672	10 845,91	0,00	66 128,77	61 527,75	0,00	0,00	76 974,68	61 527,75	15 446,93	0,00
46752	Mandataire - Opérations déléguées - Rece	15 261,30	0,00	400,00	1 218,28	0,00	0,00	15 661,30	1 218,28	14 443,02	0,00
	Sous Total compte 4675	15 261,30	0,00	400,00	1 218,28	0,00	0,00	15 661,30	1 218,28	14 443,02	0,00
	Sous Total compte 467	26 107,21	0,00	89 071,99	114 437,60	0,00	0,00	115 179,20	114 437,60	741,60	0,00
	Sous Total compte 46	26 107,21	8,57	89 080,56	114 437,60	0,00	0,00	115 187,77	114 446,17	741,60	0,00
4712	Virements réimputés	0,00	0,00	1 200,00	1 208,57	0,00	0,00	1 200,00	1 208,57	0,00	8,57
47134	Subventions	0,00	0,00	580 759,99	580 759,99	0,00	0,00	580 759,99	580 759,99	0,00	0,00
47138	Autres	0,00	0,00	1 390,00	1 390,00	0,00	0,00	1 390,00	1 390,00	0,00	0,00
	Sous Total compte 4713	0,00	0,00	582 149,99	582 149,99	0,00	0,00	582 149,99	582 149,99	0,00	0,00
471412	Excédent à réimputer - Personnes morales	0,00	2 527,44	200,93	123,97	0,00	0,00	200,93	2 651,41	0,00	2 450,48
	Sous Total compte 47141	0,00	2 527,44	200,93	123,97	0,00	0,00	200,93	2 651,41	0,00	2 450,48
47143	Flux d'encaissements à réimputer	0,00	0,00	1 540,90	1 540,90	0,00	0,00	1 540,90	1 540,90	0,00	0,00
	Sous Total compte 4714	0,00	2 527,44	1 741,83	1 664,87	0,00	0,00	1 741,83	4 192,31	0,00	2 450,48
4718	Autres recettes à régulariser	0,00	0,00	63 075,80	63 075,80	0,00	0,00	63 075,80	63 075,80	0,00	0,00
	Sous Total compte 471	0,00	2 527,44	648 167,62	648 099,23	0,00	0,00	648 167,62	650 626,67	0,00	2 459,05
47211	Remboursement d'annuités d'emprunt	0,00	0,00	183 936,44	183 936,44	0,00	0,00	183 936,44	183 936,44	0,00	0,00
47218	Autres dépenses	0,00	0,00	95 611,00	95 611,00	0,00	0,00	95 611,00	95 611,00	0,00	0,00

III – ÉTATS FINANCIERS										III	
Balance des comptes										D	

Numéro de compte	Libellé du compte	Balance d'entrée		Opérations non budgétaires		Opérations budgétaires		Total		Soldes	
		Débit	Crédit	Débit	Crédit	Débit	Crédit	Débit	Crédit	Débit	Crédit
	Sous Total compte 4721	0,00	0,00	279 547,44	279 547,44	0,00	0,00	279 547,44	279 547,44	0,00	0,00
4722	Commissions bancaires en instance de man	0,00	0,00	0,35	0,35	0,00	0,00	0,35	0,35	0,00	0,00
4728	Autres dépenses à régulariser	0,00	0,00	2 243,43	2 243,43	0,00	0,00	2 243,43	2 243,43	0,00	0,00
	Sous Total compte 472	0,00	0,00	281 791,22	281 791,22	0,00	0,00	281 791,22	281 791,22	0,00	0,00
4781	Frais de poursuite rattachés	0,00	0,00	0,02	0,00	0,00	0,00	0,02	0,00	0,02	0,00
4784	Arrondis sur déclaration de TVA	0,00	64,29	11,75	12,20	0,00	0,00	11,75	76,49	0,00	64,74
	Sous Total compte 478	0,00	64,29	11,77	12,20	0,00	0,00	11,77	76,49	0,00	64,72
	Sous Total compte 47	0,00	2 591,73	929 970,61	929 902,65	0,00	0,00	929 970,61	932 494,38	0,00	2 523,77
4911	Dépréciations des comptes de redevables	0,00	168 361,10	14 088,44	0,00	0,00	0,00	14 088,44	168 361,10	0,00	154 272,66
	Sous Total compte 491	0,00	168 361,10	14 088,44	0,00	0,00	0,00	14 088,44	168 361,10	0,00	154 272,66
4961	Dépréciations des comptes de débiteurs d	0,00	5 679,56	0,00	0,00	0,00	0,00	0,00	5 679,56	0,00	5 679,56
	Sous Total compte 496	0,00	5 679,56	0,00	0,00	0,00	0,00	0,00	5 679,56	0,00	5 679,56
	Sous Total compte 49	0,00	174 040,66	14 088,44	0,00	0,00	0,00	14 088,44	174 040,66	0,00	159 952,22
	Total classe 4	1 506 876,33	270 003,68	6 683 603,56	7 269 924,30	0,00	0,00	8 190 479,89	7 539 927,98	1 018 303,37	367 751,46
580	Opérations d'ordre budgétaires	0,00	0,00	425 790,83	425 790,83	0,00	0,00	425 790,83	425 790,83	0,00	0,00
	Sous Total compte 58	0,00	0,00	425 790,83	425 790,83	0,00	0,00	425 790,83	425 790,83	0,00	0,00
	Total classe 5	0,00	0,00	425 790,83	425 790,83	0,00	0,00	425 790,83	425 790,83	0,00	0,00
60611	Eau et assainissement	0,00	0,00	0,00	0,00	2 653,02	2 123,48	2 653,02	2 123,48	529,54	0,00
60612	Énergie - Électricité	0,00	0,00	0,00	0,00	108 321,13	42 946,06	108 321,13	42 946,06	65 375,07	0,00
	Sous Total compte 6061	0,00	0,00	0,00	0,00	110 974,15	45 069,54	110 974,15	45 069,54	65 904,61	0,00
60632	Fournitures de petit équipement	0,00	0,00	0,00	0,00	1 553,36	0,00	1 553,36	0,00	1 553,36	0,00
	Sous Total compte 6063	0,00	0,00	0,00	0,00	1 553,36	0,00	1 553,36	0,00	1 553,36	0,00

III – ÉTATS FINANCIERS	III
Balance des comptes	D

Numéro de compte	Libellé du compte	Balance d'entrée		Opérations non budgétaires		Opérations budgétaires		Total		Soldes	
		Débit	Crédit	Débit	Crédit	Débit	Crédit	Débit	Crédit	Débit	Crédit
6068	Autres matières et fournitures.	0,00	0,00	0,00	0,00	7 312,21	2 845,93	7 312,21	2 845,93	4 466,28	0,00
	Sous Total compte 606	0,00	0,00	0,00	0,00	119 839,72	47 915,47	119 839,72	47 915,47	71 924,25	0,00
	Sous Total compte 60	0,00	0,00	0,00	0,00	119 839,72	47 915,47	119 839,72	47 915,47	71 924,25	0,00
611	Contrats de prestations de services	0,00	0,00	0,00	0,00	12 503,38	5 904,00	12 503,38	5 904,00	6 599,38	0,00
61358	Autres	0,00	0,00	0,00	0,00	2 550,00	0,00	2 550,00	0,00	2 550,00	0,00
	Sous Total compte 6135	0,00	0,00	0,00	0,00	2 550,00	0,00	2 550,00	0,00	2 550,00	0,00
	Sous Total compte 613	0,00	0,00	0,00	0,00	2 550,00	0,00	2 550,00	0,00	2 550,00	0,00
61521	Terrains	0,00	0,00	0,00	0,00	30 205,94	3 460,00	30 205,94	3 460,00	26 745,94	0,00
615221	Bâtiments publics	0,00	0,00	0,00	0,00	25 754,68	311,00	25 754,68	311,00	25 443,68	0,00
	Sous Total compte 61522	0,00	0,00	0,00	0,00	25 754,68	311,00	25 754,68	311,00	25 443,68	0,00
	Sous Total compte 6152	0,00	0,00	0,00	0,00	55 960,62	3 771,00	55 960,62	3 771,00	52 189,62	0,00
61551	Matériel roulant	0,00	0,00	0,00	0,00	475,00	0,00	475,00	0,00	475,00	0,00
61558	Autres biens mobiliers	0,00	0,00	0,00	0,00	940,00	0,00	940,00	0,00	940,00	0,00
	Sous Total compte 6155	0,00	0,00	0,00	0,00	1 415,00	0,00	1 415,00	0,00	1 415,00	0,00
6156	Maintenance	0,00	0,00	0,00	0,00	71 123,20	19 168,98	71 123,20	19 168,98	51 954,22	0,00
	Sous Total compte 615	0,00	0,00	0,00	0,00	128 498,82	22 939,98	128 498,82	22 939,98	105 558,84	0,00
617	Études et recherches	0,00	0,00	0,00	0,00	3 900,00	0,00	3 900,00	0,00	3 900,00	0,00
	Sous Total compte 61	0,00	0,00	0,00	0,00	147 452,20	28 843,98	147 452,20	28 843,98	118 608,22	0,00
62268	Autres honoraires, conseils...	0,00	0,00	0,00	0,00	6 718,77	0,00	6 718,77	0,00	6 718,77	0,00
	Sous Total compte 6226	0,00	0,00	0,00	0,00	6 718,77	0,00	6 718,77	0,00	6 718,77	0,00
	Sous Total compte 622	0,00	0,00	0,00	0,00	6 718,77	0,00	6 718,77	0,00	6 718,77	0,00
6232	Fêtes et cérémonies	0,00	0,00	0,00	0,00	928,91	0,00	928,91	0,00	928,91	0,00
	Sous Total compte 623	0,00	0,00	0,00	0,00	928,91	0,00	928,91	0,00	928,91	0,00

III – ÉTATS FINANCIERS										III	
Balance des comptes										D	

Numéro de compte	Libellé du compte	Balance d'entrée		Opérations non budgétaires		Opérations budgétaires		Total		Soldes	
		Débit	Crédit	Débit	Crédit	Débit	Crédit	Débit	Crédit	Débit	Crédit
6262	Frais de télécommunications	0,00	0,00	0,00	0,00	3 611,51	314,13	3 611,51	314,13	3 297,38	0,00
	Sous Total compte 626	0,00	0,00	0,00	0,00	3 611,51	314,13	3 611,51	314,13	3 297,38	0,00
627	Services bancaires et assimilés.	0,00	0,00	0,00	0,00	0,35	0,00	0,35	0,00	0,35	0,00
6283	Frais de nettoyage des locaux	0,00	0,00	0,00	0,00	2 149,74	0,00	2 149,74	0,00	2 149,74	0,00
6288	Autres	0,00	0,00	0,00	0,00	17,80	0,00	17,80	0,00	17,80	0,00
	Sous Total compte 628	0,00	0,00	0,00	0,00	2 167,54	0,00	2 167,54	0,00	2 167,54	0,00
	Sous Total compte 62	0,00	0,00	0,00	0,00	13 427,08	314,13	13 427,08	314,13	13 112,95	0,00
63512	Taxes foncières	0,00	0,00	0,00	0,00	95 611,00	0,00	95 611,00	0,00	95 611,00	0,00
	Sous Total compte 6351	0,00	0,00	0,00	0,00	95 611,00	0,00	95 611,00	0,00	95 611,00	0,00
	Sous Total compte 635	0,00	0,00	0,00	0,00	95 611,00	0,00	95 611,00	0,00	95 611,00	0,00
	Sous Total compte 63	0,00	0,00	0,00	0,00	95 611,00	0,00	95 611,00	0,00	95 611,00	0,00
6542	Créances éteintes	0,00	0,00	0,00	0,00	24 015,88	0,00	24 015,88	0,00	24 015,88	0,00
	Sous Total compte 654	0,00	0,00	0,00	0,00	24 015,88	0,00	24 015,88	0,00	24 015,88	0,00
65888	Autres	0,00	0,00	0,00	0,00	0,50	0,00	0,50	0,00	0,50	0,00
	Sous Total compte 6588	0,00	0,00	0,00	0,00	0,50	0,00	0,50	0,00	0,50	0,00
	Sous Total compte 658	0,00	0,00	0,00	0,00	0,50	0,00	0,50	0,00	0,50	0,00
	Sous Total compte 65	0,00	0,00	0,00	0,00	24 016,38	0,00	24 016,38	0,00	24 016,38	0,00
66111	Intérêts réglés à l'échéance	0,00	0,00	0,00	0,00	54 097,01	0,00	54 097,01	0,00	54 097,01	0,00
66112	Intérêts - rattachement des ICNE	0,00	0,00	0,00	0,00	9 775,72	8 251,21	9 775,72	8 251,21	1 524,51	0,00
	Sous Total compte 6611	0,00	0,00	0,00	0,00	63 872,73	8 251,21	63 872,73	8 251,21	55 621,52	0,00
	Sous Total compte 661	0,00	0,00	0,00	0,00	63 872,73	8 251,21	63 872,73	8 251,21	55 621,52	0,00
	Sous Total compte 66	0,00	0,00	0,00	0,00	63 872,73	8 251,21	63 872,73	8 251,21	55 621,52	0,00
673	Titres annulés (sur exercices antérieurs)	0,00	0,00	0,00	0,00	3 212,73	0,00	3 212,73	0,00	3 212,73	0,00

III – ÉTATS FINANCIERS	III
Balance des comptes	D

Numéro de compte	Libellé du compte	Balance d'entrée		Opérations non budgétaires		Opérations budgétaires		Total		Soldes	
		Débit	Crédit	Débit	Crédit	Débit	Crédit	Débit	Crédit	Débit	Crédit
6811	Sous Total compte 67	0,00	0,00	0,00	0,00	3 212,73	0,00	3 212,73	0,00	3 212,73	0,00
	Dotations aux amortissements des immobil	0,00	0,00	0,00	0,00	332 175,08	0,00	332 175,08	0,00	332 175,08	0,00
	Sous Total compte 681	0,00	0,00	0,00	0,00	332 175,08	0,00	332 175,08	0,00	332 175,08	0,00
	Sous Total compte 68	0,00	0,00	0,00	0,00	332 175,08	0,00	332 175,08	0,00	332 175,08	0,00
	Total classe 6	0,00	0,00	0,00	0,00	799 606,92	85 324,79	799 606,92	85 324,79	714 282,13	0,00
752	Revenus des immeubles	0,00	0,00	0,00	0,00	0,00	656 554,73	0,00	656 554,73	0,00	656 554,73
75882	Reprise réserve - Surplus de DMTO	0,00	0,00	0,00	0,00	0,00	368,23	0,00	368,23	0,00	368,23
75888	Autres	0,00	0,00	0,00	0,00	0,00	70 782,50	0,00	70 782,50	0,00	70 782,50
	Sous Total compte 7588	0,00	0,00	0,00	0,00	0,00	71 150,73	0,00	71 150,73	0,00	71 150,73
	Sous Total compte 758	0,00	0,00	0,00	0,00	0,00	71 150,73	0,00	71 150,73	0,00	71 150,73
	Sous Total compte 75	0,00	0,00	0,00	0,00	0,00	727 705,46	0,00	727 705,46	0,00	727 705,46
773	Mandats annulés (sur exercices antérieur	0,00	0,00	0,00	0,00	0,00	5 196,33	0,00	5 196,33	0,00	5 196,33
777	Recettes et quote-part des subventions d	0,00	0,00	0,00	0,00	0,00	65 914,00	0,00	65 914,00	0,00	65 914,00
	Sous Total compte 77	0,00	0,00	0,00	0,00	0,00	71 110,33	0,00	71 110,33	0,00	71 110,33
7817	Reprises sur dépréciations des actifs ci	0,00	0,00	0,00	0,00	0,00	14 088,44	0,00	14 088,44	0,00	14 088,44
	Sous Total compte 781	0,00	0,00	0,00	0,00	0,00	14 088,44	0,00	14 088,44	0,00	14 088,44
	Sous Total compte 78	0,00	0,00	0,00	0,00	0,00	14 088,44	0,00	14 088,44	0,00	14 088,44
	Total classe 7	0,00	0,00	0,00	0,00	0,00	812 904,23	0,00	812 904,23	0,00	812 904,23
	Total général	24 684 828,13	24 684 828,13	14 355 594,16	14 232 764,67	2 466 020,04	2 588 849,53	41 506 442,33	41 506 442,33	24 802 962,59	24 802 962,59

IV – ÉTATS ANNEXÉS	IV
PRESENTATION CROISEE, SECTION D'INVESTISSEMENT – VUE D'ENSEMBLE	A1

Chapitre nature	Libellé	01 Opérations non ventilables	0 Services généraux (hors 01 et Gestion des fonds européens)	0-5 Gestion des fonds européens	1 Sécurité	2 Enseign., formation prof., apprentissage	3 Cult., vie soc., jeun., sports, loisirs	4 Santé et action sociale (hors RSA)	4-4 RSA
DEPENSES		0,00	0,00	0,00	0,00	1 297 841,54	0,00	66 666,68	0,00
10	Dotations, fonds divers et réserves	0,00	0,00	0,00	0,00	0,00	0,00	0,00	0,00
13	Subventions d'investissement	0,00	0,00	0,00	0,00	0,00	0,00	0,00	0,00
16	Emprunts et dettes assimilées	0,00	0,00	0,00	0,00	3 090,80	0,00	66 666,68	0,00
18	Cpte de liaison : affectation (BA,régie)	0,00	0,00	0,00	0,00	0,00	0,00	0,00	0,00
20	Immobilisations incorporelles (sauf 204)	0,00	0,00	0,00	0,00	0,00	0,00	0,00	0,00
204	Subventions d'équipement versées	0,00	0,00	0,00	0,00	0,00	0,00	0,00	0,00
21	Immobilisations corporelles	0,00	0,00	0,00	0,00	3 998,60	0,00	0,00	0,00
22	Immobilisations reçues en affectation	0,00	0,00	0,00	0,00	0,00	0,00	0,00	0,00
23	Immobilisations en cours (sauf 2324)	0,00	0,00	0,00	0,00	1 290 752,14	0,00	0,00	0,00
26	Participations et créances rattachées	0,00	0,00	0,00	0,00	0,00	0,00	0,00	0,00
27	Autres immobilisations financières	0,00	0,00	0,00	0,00	0,00	0,00	0,00	0,00
45	Opérations pour compte de tiers	0,00	0,00	0,00	0,00	0,00	0,00	0,00	0,00
RECETTES		710 674,74	0,00	0,00	0,00	173 191,40	0,00	0,00	0,00
10	Dotations, fonds divers et réserves	710 674,74	0,00	0,00	0,00	0,00	0,00	0,00	0,00
13	Subventions d'investissement	0,00	0,00	0,00	0,00	170 429,40	0,00	0,00	0,00
16	Emprunts et dettes assimilées	0,00	0,00	0,00	0,00	2 762,00	0,00	0,00	0,00
18	Cpte de liaison : affectation (BA,régie)	0,00	0,00	0,00	0,00	0,00	0,00	0,00	0,00
20	Immobilisations incorporelles (sauf 204)	0,00	0,00	0,00	0,00	0,00	0,00	0,00	0,00
204	Subventions d'équipement versées	0,00	0,00	0,00	0,00	0,00	0,00	0,00	0,00
21	Immobilisations corporelles	0,00	0,00	0,00	0,00	0,00	0,00	0,00	0,00
22	Immobilisations reçues en affectation	0,00	0,00	0,00	0,00	0,00	0,00	0,00	0,00
23	Immobilisations en cours (sauf 2324)	0,00	0,00	0,00	0,00	0,00	0,00	0,00	0,00
26	Participations et créances rattachées	0,00	0,00	0,00	0,00	0,00	0,00	0,00	0,00
27	Autres immobilisations financières	0,00	0,00	0,00	0,00	0,00	0,00	0,00	0,00
45	Opérations pour compte de tiers	0,00	0,00	0,00	0,00	0,00	0,00	0,00	0,00

IV – ÉTATS ANNEXÉS	IV
PRESENTATION CROISEE , SECTION D'INVESTISSEMENT – VUE D'ENSEMBLE (suite)	A1

Chapitre nature	Libellé	5 Aménagement des territoires et habitat	6 Action économique	7 Environnement	8 Transports	9 Fonction en réserve	TOTAL
DEPENSES		0,00	201 561,20	0,00	0,00		1 566 069,42
10	Dotations, fonds divers et réserves	0,00	0,00	0,00	0,00		0,00
13	Subventions d'investissement	0,00	0,00	0,00	0,00		0,00
16	Emprunts et dettes assimilées	0,00	82 953,97	0,00	0,00		152 711,45
18	Cpte de liaison : affectation (BA,régie)	0,00	0,00	0,00	0,00		0,00
20	Immobilisations incorporelles (sauf 204)	0,00	0,00	0,00	0,00		0,00
204	Subventions d'équipement versées	0,00	0,00	0,00	0,00		0,00
21	Immobilisations corporelles	0,00	0,00	0,00	0,00		3 998,60
22	Immobilisations reçues en affectation	0,00	0,00	0,00	0,00		0,00
23	Immobilisations en cours (sauf 2324)	0,00	118 607,23	0,00	0,00		1 409 359,37
26	Participations et créances rattachées	0,00	0,00	0,00	0,00		0,00
27	Autres immobilisations financières	0,00	0,00	0,00	0,00		0,00
45	Opérations pour compte de tiers	0,00	0,00	0,00	0,00		0,00
RECETTES		0,00	440 149,59	0,00	0,00		1 324 015,73
10	Dotations, fonds divers et réserves	0,00	0,00	0,00	0,00		710 674,74
13	Subventions d'investissement	0,00	410 330,59	0,00	0,00		580 759,99
16	Emprunts et dettes assimilées	0,00	29 819,00	0,00	0,00		32 581,00
18	Cpte de liaison : affectation (BA,régie)	0,00	0,00	0,00	0,00		0,00
20	Immobilisations incorporelles (sauf 204)	0,00	0,00	0,00	0,00		0,00
204	Subventions d'équipement versées	0,00	0,00	0,00	0,00		0,00
21	Immobilisations corporelles	0,00	0,00	0,00	0,00		0,00
22	Immobilisations reçues en affectation	0,00	0,00	0,00	0,00		0,00
23	Immobilisations en cours (sauf 2324)	0,00	0,00	0,00	0,00		0,00
26	Participations et créances rattachées	0,00	0,00	0,00	0,00		0,00
27	Autres immobilisations financières	0,00	0,00	0,00	0,00		0,00
45	Opérations pour compte de tiers	0,00	0,00	0,00	0,00		0,00

IV – ÉTATS ANNEXÉS	IV
PRESENTATION CROISEE, SECTION DE FONCTIONNEMENT – VUE D'ENSEMBLE	A2

Chapitre nature	Libellé	01 Opérations non ventilables	0 Services généraux (hors 01 et Gestion des fonds européens)	0-5 Gestion des fonds européens	1 Sécurité	2 Enseign., formation prof., apprentissage	3 Cult., vie soc., jeun., sports, loisirs	4 Santé et action sociale (hors APA et RSA / Régularisation de RMI)	4-3 APA
DEPENSES		41 709,77	0,00	0,00	0,00	47 437,84	0,00	40 370,00	0,00
011	Charges à caractère général	40 185,26	0,00	0,00	0,00	38 338,05	0,00	0,00	0,00
012	Charges de personnel et frais assimilés	0,00	0,00	0,00	0,00	0,00	0,00	0,00	0,00
014	Atténuations de produits	0,00	0,00	0,00	0,00	0,00	0,00	0,00	0,00
65	Autres charges de gestion courante	0,00	0,00	0,00	0,00	9 099,79	0,00	0,00	0,00
6586	Frais fonctionnement des groupes d'élus	0,00	0,00	0,00	0,00	0,00	0,00	0,00	0,00
66	Charges financières	1 524,51	0,00	0,00	0,00	0,00	0,00	40 370,00	0,00
67	Charges spécifiques	0,00	0,00	0,00	0,00	0,00	0,00	0,00	0,00
68	Dotations aux provisions, dépréciations	0,00	0,00	0,00	0,00	0,00	0,00	0,00	0,00
RECETTES		0,00	14 088,44	0,00	0,00	63 194,71	0,00	0,00	0,00
013	Atténuations de charges	0,00	0,00	0,00	0,00	0,00	0,00	0,00	0,00
70	Prod. services, domaine, ventes diverses	0,00	0,00	0,00	0,00	0,00	0,00	0,00	0,00
73	Impôts et taxes	0,00	0,00	0,00	0,00	0,00	0,00	0,00	0,00
731	Fiscalité locale	0,00	0,00	0,00	0,00	0,00	0,00	0,00	0,00
74	Dotations et participations	0,00	0,00	0,00	0,00	0,00	0,00	0,00	0,00
75	Autres produits de gestion courante	0,00	0,00	0,00	0,00	62 010,05	0,00	0,00	0,00
76	Produits financiers	0,00	0,00	0,00	0,00	0,00	0,00	0,00	0,00
77	Produits spécifiques	0,00	0,00	0,00	0,00	1 184,66	0,00	0,00	0,00
78	Reprises amort., dépréciations, prov.	0,00	14 088,44	0,00	0,00	0,00	0,00	0,00	0,00

IV – ÉTATS ANNEXÉS	IV
PRESENTATION CROISEE, SECTION DE FONCTIONNEMENT – VUE D'ENSEMBLE (suite)	A2

Chapitre nature	Libellé	4-4 RSA / Régularisation de RMI	5 Aménagement des territoires et habitat	6 Action économique	7 Environnement	8 Transports	9 Fonction en réserve	TOTAL
DEPENSES		0,00	0,00	252 589,44	0,00	0,00		382 107,05
011	Charges à caractère général	0,00	0,00	220 733,11	0,00	0,00		299 256,42
012	Charges de personnel et frais assimilés	0,00	0,00	0,00	0,00	0,00		0,00
014	Atténuations de produits	0,00	0,00	0,00	0,00	0,00		0,00
65	Autres charges de gestion courante	0,00	0,00	14 916,59	0,00	0,00		24 016,38
6586	Frais fonctionnement des groupes d'élus	0,00	0,00	0,00	0,00	0,00		0,00
66	Charges financières	0,00	0,00	13 727,01	0,00	0,00		55 621,52
67	Charges spécifiques	0,00	0,00	3 212,73	0,00	0,00		3 212,73
68	Dotations aux provisions, dépréciations	0,00	0,00	0,00	0,00	0,00		0,00
RECETTES		0,00	0,00	669 707,08	0,00	0,00		746 990,23
013	Atténuations de charges	0,00	0,00	0,00	0,00	0,00		0,00
70	Prod. services, domaine, ventes diverses	0,00	0,00	0,00	0,00	0,00		0,00
73	Impôts et taxes	0,00	0,00	0,00	0,00	0,00		0,00
731	Fiscalité locale	0,00	0,00	0,00	0,00	0,00		0,00
74	Dotations et participations	0,00	0,00	0,00	0,00	0,00		0,00
75	Autres produits de gestion courante	0,00	0,00	665 695,41	0,00	0,00		727 705,46
76	Produits financiers	0,00	0,00	0,00	0,00	0,00		0,00
77	Produits spécifiques	0,00	0,00	4 011,67	0,00	0,00		5 196,33
78	Reprises amort., dépréciations, prov.	0,00	0,00	0,00	0,00	0,00		14 088,44

IV – ÉTATS ANNEXÉS	IV
PRÉSENTATION AGRÉGÉE DU BUDGET PRINCIPAL ET DES BUDGETS ANNEXES	A3

1 – BUDGET PRINCIPAL

SECTION	Prévisions	Réalisations – mandats ou titres (1)	Restes à réaliser au 31/12	Crédits sans emploi
INVESTISSEMENT				
DEPENSES	12 883 420,97	6 306 061,98	4 807 757,03	1 769 601,96
RECETTES	12 883 420,97	7 199 872,81	1 032 096,21	4 651 451,95
FONCTIONNEMENT				
DEPENSES	35 325 341,44	27 489 651,22	0,00	7 835 690,22
RECETTES	35 325 341,44	34 990 255,57	0,00	335 085,87

(1) Y compris les rattachements.

2 – BUDGETS ANNEXES (autant de tableaux que de budget)

BUDGET 21605 Budget annexe ZAC LES TERRAGES CA CTF/ N°SIRET : 20007178500022				
SECTION	Prévisions	Réalisations – mandats ou titres (1)	Restes à réaliser au 31/12	Crédits sans emploi
INVESTISSEMENT				
DEPENSES	2 001 880,43	92 275,85	14 000,00	1 895 604,58
RECETTES	2 001 880,43	2 034 080,43	0,00	-32 200,00
FONCTIONNEMENT				
DEPENSES	269 536,00	269 506,10	0,00	29,90
RECETTES	269 536,00	269 506,10	0,00	29,90

BUDGET 21607 Budget annexe "Bâtiments économiques" CA CTF/ N°SIRET : 20007178500048				
SECTION	Prévisions	Réalisations – mandats ou titres (1)	Restes à réaliser au 31/12	Crédits sans emploi
INVESTISSEMENT				
DEPENSES	3 296 552,53	1 659 685,17	71 244,52	1 565 622,84
RECETTES	3 296 552,53	2 201 839,26	397 668,60	697 044,67
FONCTIONNEMENT				
DEPENSES	1 409 662,79	714 282,13	0,00	695 380,66
RECETTES	1 409 662,79	812 904,23	0,00	596 758,56

BUDGET 21608 Budget annexe "Transports collectifs urbains" CA CTF/ N°SIRET : 20007178500055				
--	--	--	--	--

SECTION	Prévisions	Réalisations – mandats ou titres (1)	Restes à réaliser au 31/12	Crédits sans emploi
INVESTISSEMENT				
DEPENSES	3 486 917,38	1 595 302,70	77 523,10	1 814 091,58
RECETTES	3 486 917,38	1 310 580,52	0,00	2 176 336,86
FONCTIONNEMENT				
DEPENSES	5 507 311,02	4 767 091,62	0,00	740 219,40
RECETTES	5 507 311,02	5 129 336,90	0,00	377 974,12

BUDGET 21609 Budget Annexe "Déchets ménagers" CA CTLF/ N°SIRET : 20007178500063

SECTION	Prévisions	Réalisations – mandats ou titres (1)	Restes à réaliser au 31/12	Crédits sans emploi
INVESTISSEMENT				
DEPENSES	1 863 271,13	823 542,10	63 648,18	976 080,85
RECETTES	1 863 271,13	1 417 804,09	0,00	445 467,04
FONCTIONNEMENT				
DEPENSES	8 780 282,00	8 395 257,44	0,00	385 024,56
RECETTES	8 780 282,00	8 395 257,44	0,00	385 024,56

BUDGET 21610 Budget annexe "Aides ménagères" CA CTLF/ N°SIRET : 20007178500071

SECTION	Prévisions	Réalisations – mandats ou titres (1)	Restes à réaliser au 31/12	Crédits sans emploi
INVESTISSEMENT				
DEPENSES	173 031,40	54 872,13	1 612,99	116 546,28
RECETTES	173 031,40	174 331,40	89 872,00	-91 172,00
FONCTIONNEMENT				
DEPENSES	1 646 825,80	1 517 453,73	0,00	129 372,07
RECETTES	1 646 825,80	1 517 453,73	0,00	129 372,07

BUDGET 21615 - SPANC - régie/ N°SIRET : 20007178500121

SECTION	Prévisions	Réalisations – mandats ou titres (1)	Restes à réaliser au 31/12	Crédits sans emploi
INVESTISSEMENT				
DEPENSES	0,00	0,00	0,00	0,00

BUDGET 21615 - SPANC - régie/ N°SIRET : 20007178500121				
SECTION	Prévisions	Réalisations – mandats ou titres (1)	Restes à réaliser au 31/12	Crédits sans emploi
RECETTES	0,00	0,00	0,00	0,00
FONCTIONNEMENT				
DEPENSES	10 000,00	9 350,00	0,00	650,00
RECETTES	10 000,00	9 350,00	0,00	650,00

BUDGET 21614 - Assainissement collectif - DSP/ N°SIRET : 20007178500113				
SECTION	Prévisions	Réalisations – mandats ou titres (1)	Restes à réaliser au 31/12	Crédits sans emploi
INVESTISSEMENT				
DEPENSES	8 370 949,05	6 710 329,41	741 702,68	918 916,96
RECETTES	8 370 949,05	5 527 805,03	274 817,25	2 568 326,77
FONCTIONNEMENT				
DEPENSES	6 775 100,75	4 507 444,54	0,00	2 267 656,21
RECETTES	6 775 100,75	6 156 854,35	0,00	618 246,40

BUDGET 21612 - Service des eaux - Régie/ N°SIRET : 20007178500097				
SECTION	Prévisions	Réalisations – mandats ou titres (1)	Restes à réaliser au 31/12	Crédits sans emploi
INVESTISSEMENT				
DEPENSES	2 003 913,22	732 546,24	367 033,51	904 333,47
RECETTES	2 003 913,22	1 588 655,96	301 856,00	113 401,26
FONCTIONNEMENT				
DEPENSES	3 806 570,97	3 120 020,88	0,00	686 550,09
RECETTES	3 806 570,97	3 552 636,81	0,00	253 934,16

BUDGET 21616 - ZES PARC D'ACTIVITES CHAUNY-TERGNIER-LA FERRE/ N°SIRET : 20007178500139				
SECTION	Prévisions	Réalisations – mandats ou titres (1)	Restes à réaliser au 31/12	Crédits sans emploi
INVESTISSEMENT				
DEPENSES	844 304,31	291 590,35	13 393,80	539 320,16
RECETTES	844 304,31	341 898,40	0,00	502 405,91
FONCTIONNEMENT				
DEPENSES	616 552,31	462 068,72	0,00	154 483,59

BUDGET 21616 - ZES PARC D'ACTIVITES CHAUNY-TERGNIER-LA FERÉ/ N°SIRET : 20007178500139				
SECTION	Prévisions	Réalisations – mandats ou titres (1)	Restes à réaliser au 31/12	Crédits sans emploi
RECETTES	616 552,31	462 068,72	0,00	154 483,59

(1) Y compris les rattachements.

3 – PRESENTATION AGREGÉE DU BUDGET PRINCIPAL ET DES BUDGETS ANNEXES (avant la neutralisation des flux réciproques)

SECTION	Prévisions	Réalisations – mandats ou titres (1)	Restes à réaliser au 31/12	Crédits sans emploi
INVESTISSEMENT				
DEPENSES	34 924 240,42	18 266 205,93	6 157 915,81	10 500 118,68
RECETTES	34 924 240,42	21 796 867,90	2 096 310,06	11 031 062,46
FONCTIONNEMENT				
DEPENSES	64 147 183,08	51 252 126,38	0,00	12 895 056,70
RECETTES	64 147 183,08	61 295 623,85	0,00	2 851 559,23

(1) Y compris les rattachements.

IV – ÉTATS ANNEXÉS	IV
PRÉSENTATION AGRÉGÉE DU BUDGET PRINCIPAL ET DES BUDGETS ANNEXES	A3

4 – FLUX RECIPROQUES ENTRE LE BUDGET PRINCIPAL ET LES BUDGETS ANNEXES (cf. liste des principales opérations en annexe de l'instruction budgétaire et comptable) (1)

SECTION	Prévisions	Réalisations – mandats ou titres (2)	Restes à réaliser au 31/12	Crédits sans emploi
INVESTISSEMENT				
DEPENSES	0,00	0,00	0,00	0,00
RECETTES	0,00	0,00	0,00	0,00
FONCTIONNEMENT				
DEPENSES	0,00	0,00	0,00	0,00
RECETTES	0,00	0,00	0,00	0,00

(1) La présentation de ce tableau des flux réciproques est facultative.

(2) Y compris les rattachements.

5 – PRESENTATION CONSOLIDEE DU BUDGET PRINCIPAL ET DES BUDGETS ANNEXES (après la neutralisation des flux réciproques) (1)

SECTION	Prévisions	Réalisations – mandats ou titres (2)	Restes à réaliser au 31/12	Crédits sans emploi
INVESTISSEMENT				
DEPENSES	34 924 240,42	18 266 205,93	6 157 915,81	10 500 118,68
RECETTES	34 924 240,42	21 796 867,90	2 096 310,06	11 031 062,46
FONCTIONNEMENT				
DEPENSES	64 147 183,08	51 252 126,38	0,00	12 895 056,70
RECETTES	64 147 183,08	61 295 623,85	0,00	2 851 559,23
TOTAL GENERAL DES DEPENSES	99 071 423,50	69 518 332,31	6 157 915,81	23 395 175,38
TOTAL GENERAL DES RECETTES	99 071 423,50	83 092 491,75	2 096 310,06	13 882 621,69

(1) La présentation de ce tableau est obligatoire si celui des flux réciproques est produit.

(2) Y compris les rattachements.

IV – ÉTATS ANNEXÉS	IV
B – ÉTATS ANNEXÉS PATRIMONIAUX – ETAT DE LA DETTE – REPARTITION PAR NATURE DE DETTE	B1.2

REPARTITION PAR NATURE DE DETTE (hors 16449 et 166)

Nature (Pour chaque ligne, indiquer le numéro de contrat)	Emprunts et dettes à l'origine du contrat													
	Organisme prêteur ou chef de file	Date de signature	Date d'émission ou date de mobilisation (1)	Date du premier remboursement	Nominal (2)	Type de taux d'intérêt (3)	Index (4)	Taux initial		Devise	Périodicité des remboursements (6)	Profil d'amortissement (7)	Possibilité de remboursement anticipé O/N	Catégorie d'emprunt (8)
								Niveau de taux (5)	Taux actuariel					
163 Emprunts obligataires (Total)					0,00									
164 Emprunts auprès des établissements financiers (Total)					2 046 663,46									
1641 Emprunts en euros (total)					2 046 663,46									
08AL062	CAISSE D'ÉPARGNE DE PICARDIE	06/04/2008		25/05/2009	1 046 663,46	F		3,950	4,008		A	P		B-4
MON545791EUR/0548204/001	SA La Banque Postale	29/09/2023		01/03/2024	1 000 000,00	F		3,960	4,020		T	C		A-1
1643 Emprunts en devises (total)					0,00									
16441 Emprunts assortis d'une option de tirage sur ligne de trésorerie (total)					0,00									
165 Dépôts et cautionnements reçus (Total)					55 648,48									
3C COSTILES C4		01/01/2002	01/01/2002		962,66	F		0,000	0,000		X	XX	O	A-1
AD3		01/01/2002	01/01/2002		6 000,00	F		0,000	0,000		X	XX	O	A-1
ADEQUAT B14		01/01/2002	01/01/2002		603,72	F		0,000	0,000		X	XX	O	A-1
AEI ACTEMIUM C1		01/01/2002	01/01/2002		0,00	F		0,000	0,000		X	XX	O	A-1
AJF PERFORMANCE B11		01/01/2002	01/01/2002		603,72	F		0,000	0,000		X	XX	O	A-1
ART ET LUMIERE A7		01/01/2002	01/01/2002		1 238,66	F		0,000	0,000		X	XX	O	A-1
AUDIO CONCEPT 51 A10		01/01/2002	01/01/2002		1 203,00	F		0,000	0,000		X	XX	O	A-1
BICARBONATE C4		01/01/2002	01/01/2002		2 600,00	F		0,000	0,000		X	XX	O	A-1
BICARBONATE VE		01/01/2002	01/01/2002		0,00	F		0,000	0,000		X	XX	O	A-1
BOOMERANG 4D		01/01/2002	01/01/2002		780,00	F		0,000	0,000		X	XX	O	A-1

Nature (Pour chaque ligne, indiquer le numéro de contrat)	Emprunts et dettes à l'origine du contrat													
	Organisme prêteur ou chef de file	Date de signature	Date d'émission ou date de mobilisation (1)	Date du premier remboursement	Nominal (2)	Type de taux d'intérêt (3)	Index (4)	Taux initial		Devise	Périodicité des remboursements (6)	Profil d'amortissement (7)	Possibilité de remboursement anticipé O/N	Catégorie d'emprunt (8)
								Niveau de taux (5)	Taux actuariel					
C BECANES B1B2		01/01/2002	01/01/2002		0,00	F		0,000	0,000		X	XX	O	A-1
CAMILLE FOURNET C3		01/01/2002	01/01/2002		1 842,00	F		0,000	0,000		X	XX	O	A-1
CAP ENERGIE B23		01/01/2002	01/01/2002		338,80	F		0,000	0,000		X	XX	O	A-1
CUISINE SERVICE		01/01/2002	01/01/2002		1 593,60	F		0,000	0,000		X	XX	O	A-1
DIAG PRO360 B6	DIAG PRO360	01/01/2002	01/01/2002		362,00	F		0,000	0,000		X	XX	O	A-1
FOOD INVEST B16		01/01/2002	01/01/2002		0,00	F		0,000	0,000		X	XX	O	A-1
FRIEDLANDER A5	FRIEDLANDER	01/01/2002	01/01/2002		1 238,66	F		0,000	0,000		X	XX	O	A-1
FZ TRANS C1		01/01/2002	01/01/2002		1 842,00	F		0,000	0,000		X	XX	O	A-1
FZ TRANS HE5C3		01/01/2002	01/01/2002		0,00	F		0,000	0,000		X	XX	O	A-1
ID FORMATION 2-3-5		01/01/2002	01/01/2002		3 000,00	F		0,000	0,000		X	XX	O	A-1
ID FORMATION D1		01/01/2002	01/01/2002		2 647,00	F		0,000	0,000		X	XX	O	A-1
ID FORMATION D2		01/01/2002	01/01/2002		0,00	F		0,000	0,000		X	XX	O	A-1
ID FORMATION DC1		01/01/2002	01/01/2002		0,00	F		0,000	0,000		X	XX	O	A-1
KA ELEC B3		01/01/2002	01/01/2002		666,66	F		0,000	0,000		X	XX	O	A-1
KALLISTA ENERGY A3		01/01/2002	01/01/2002		667,00	F		0,000	0,000		X	XX	O	A-1
L INSTANT MARIAGE A4		01/01/2002	01/01/2002		1 238,66	F		0,000	0,000		X	XX	O	A-1
LE ROSEAU CONSEIL	LE ROSEAU CONSEIL	01/01/2002	01/01/2002		1 200,00	F		0,000	0,000		X	XX	O	A-1
LEMAIRE C3		01/01/2002	01/01/2002		1 541,00	F		0,000	0,000		X	XX	O	A-1
MAXOPIECES A9		01/01/2002	01/01/2002		1 238,66	F		0,000	0,000		X	XX	O	A-1
MEGALUX B2		01/01/2002	01/01/2002		666,00	F		0,000	0,000		X	XX	O	A-1
MIRA A2		01/01/2002	01/01/2002		666,66	F		0,000	0,000		X	XX	O	A-1
MIROITERIE A8	Miroiterie de Chauny	01/01/2002	01/01/2002		1 238,66	F		0,000	0,000		X	XX	O	A-1
MMI A10		01/01/2002	01/01/2002		1 203,32	F		0,000	0,000		X	XX	O	A-1
MTS A1		01/01/2002	01/01/2002		666,66	F		0,000	0,000		X	XX	O	A-1
NEGOCECO C3		01/01/2002	01/01/2002		5 650,00	F		0,000	0,000		X	XX	O	A-1
NOUVEL R ENERGIE B1		01/01/2002	01/01/2002		666,66	F		0,000	0,000		X	XX	O	A-1
PAGE9 B25		01/01/2002	01/01/2002		785,00	F		0,000	0,000		X	XX	O	A-1
RETRAVAILLER S1		01/01/2002	01/01/2002		1 200,00	F		0,000	0,000		X	XX	O	A-1
ROBOTEAM B20		01/01/2002	01/01/2002		904,00	F		0,000	0,000		X	XX	O	A-1
ROSEAU CONSEIL S7		01/01/2002	01/01/2002		0,00	F		0,000	0,000		X	XX	O	A-1
SAINT CHARLES C1C2		01/01/2002	01/01/2002		0,00	F		0,000	0,000		X	XX	O	A-1
SANDVIK B3		01/01/2002	01/01/2002		7 000,00	F		0,000	0,000		X	XX	O	A-1

Nature (Pour chaque ligne, indiquer le numéro de contrat)	Emprunts et dettes à l'origine du contrat													
	Organisme prêteur ou chef de file	Date de signature	Date d'émission ou date de mobilisation (1)	Date du premier remboursement	Nominal (2)	Type de taux d'intérêt (3)	Index (4)	Taux initial		Devise	Périodicité des remboursements (6)	Profil d'amortissement (7)	Possibilité de remboursement anticipé O/N	Catégorie d'emprunt (8)
								Niveau de taux (5)	Taux actuariel					
TRANSITION ET PERSPECTIVES		01/01/2002	01/01/2002		603,72	F		0,000	0,000		X	X X	O	A-1
VERIGLASS C5		01/01/2002	01/01/2002		990,00	F		0,000	0,000		X	X X	O	A-1
167 Emprunts et dettes assortis de conditions particulières (Total)					0,00									
1675 Dettes afférentes aux marchés de travaux et de partenariat (total)					0,00									
1678 Autres emprunts et dettes (total)					0,00									
168 Emprunts et dettes assimilés (Total)					0,00									
1681 Autres emprunts (total)(9)					0,00									
1682 Bons à moyen terme négociables (total)					0,00									
1687 Autres dettes (total)					0,00									
Total général					2 102 311,94									

(1) Si un emprunt donne lieu à plusieurs mobilisations, indiquer la date de la première mobilisation.

(2) Nominal : montant emprunté à l'origine.

(3) Type de taux d'intérêt : F : fixe ; V : variable simple ; C : complexe ; R : préfixé (c'est-à-dire un taux variable qui n'est pas seulement défini comme la simple addition d'un taux usuel de référence et d'une marge exprimée en point de pourcentage).

(4) Mentionner le ou les types d'index (ex : Euribor 3 mois).

(5) Indiquer le niveau de taux à l'origine du contrat.

(6) Indiquer la périodicité des remboursements : A : annuelle, B : bimestrielle, T : trimestrielle, X autre.

(7) Indiquer C pour amortissement constant, P pour amortissement progressif, F pour *in fine*, X pour autres à préciser.

(8) Catégorie d'emprunt à l'origine. Exemple A-1 (cf. la classification des emprunts suivant la typologie de la circulaire IOCB1015077C du 25 juin 2010 sur les produits financiers offerts aux collectivités territoriales).

(9) Y compris les avances remboursables consenties au titre de l'article 25 de la loi n°2020-935 du 30 juillet 2020 de finances rectificative pour 2020, portant attribution des avances remboursables sur les recettes fiscales prévues aux articles 1594 A et 1595 du code général des impôts

IV – ANNEXES	IV
B – ANNEXES PATRIMONIALES – ETAT DE LA DETTE – REPARTITION PAR NATURE DE DETTE	B1.2

B1.2 – REPARTITION PAR NATURE DE DETTE (hors 16449 et 166) (suite)

Nature (Pour chaque ligne, indiquer le numéro de contrat)	Emprunts et dettes au 31/12/N											
	Couverture ? O/N (11)	Montant couvert	Catégorie d'emprunt après couverture éventuelle (12)	Capital restant dû au 31/12/N	Durée résiduelle (en années)	Taux d'intérêt			Annuité de l'exercice			ICNE de l'exercice
						Type de taux (13)	Index (14)	Niveau de taux d'intérêt au 31/12/N (15)	Capital	Charges d'intérêt (16)	Intérêts perçus (le cas échéant) (17)	
163 Emprunts obligataires (Total)		0,00		0,00					0,00	0,00	0,00	0,00
164 Emprunts auprès des établissements financiers (Total)		0,00		1 211 982,84					129 839,43	54 097,01	0,00	9 775,72
1641 Emprunts en euros (total)		0,00		1 211 982,84					129 839,43	54 097,01	0,00	9 775,72
08AL062		0,00	B-4	278 649,52	3,42	F		4,008	63 172,75	13 727,01	0,00	6 695,72
MON545791EUR/0548204/001		0,00	A-1	933 333,32	14,00	F		4,020	66 666,68	40 370,00	0,00	3 080,00
1643 Emprunts en devises (total)		0,00		0,00					0,00	0,00	0,00	0,00
16441 Emprunts assortis d'une option de tirage sur ligne de trésorerie (total) (10)		0,00		0,00					0,00	0,00	0,00	0,00
165 Dépôts et cautionnements reçus (Total)		0,00		54 086,48					1 562,00	0,00	0,00	0,00
3C COSTILES C4		0,00	A-1	962,66	0,00	F		0,000	0,00	0,00	0,00	0,00
AD3		0,00	A-1	6 000,00	0,00	F		0,000	0,00	0,00	0,00	0,00
ADEQUAT B14		0,00	A-1	603,72	0,00	F		0,000	0,00	0,00	0,00	0,00
AEI ACTEMIUM C1		0,00	A-1	0,00	0,00	F		0,000	0,00	0,00	0,00	0,00
AJF PERFORMANCE B11		0,00	A-1	603,72	0,00	F		0,000	0,00	0,00	0,00	0,00
ART ET LUMIERE A7		0,00	A-1	1 238,66	0,00	F		0,000	0,00	0,00	0,00	0,00
AUDIO CONCEPT 51 A10		0,00	A-1	1 203,00	0,00	F		0,000	0,00	0,00	0,00	0,00
BICARBONATE C4		0,00	A-1	2 600,00	0,00	F		0,000	0,00	0,00	0,00	0,00
BICARBONATE VE		0,00	A-1	0,00	0,00	F		0,000	0,00	0,00	0,00	0,00
BOOMERANG 4D		0,00	A-1	780,00	0,00	F		0,000	0,00	0,00	0,00	0,00
C BECANES B1B2		0,00	A-1	0,00	0,00	F		0,000	0,00	0,00	0,00	0,00
CAMILLE FOURNET C3		0,00	A-1	1 842,00	0,00	F		0,000	0,00	0,00	0,00	0,00
CAP ENERGIE B23		0,00	A-1	338,80	0,00	F		0,000	0,00	0,00	0,00	0,00
CUISINE SERVICE		0,00	A-1	1 593,60	0,00	F		0,000	0,00	0,00	0,00	0,00
DIAG PRO360 B6		0,00	A-1	0,00	0,00	F		0,000	362,00	0,00	0,00	0,00

Nature (Pour chaque ligne, indiquer le numéro de contrat)	Emprunts et dettes au 31/12/N											
	Couverture ? O/N (11)	Montant couvert	Catégorie d'emprunt après couverture éventuelle (12)	Capital restant dû au 31/12/N	Durée résiduelle (en années)	Taux d'intérêt			Annuité de l'exercice			ICNE de l'exercice
						Type de taux (13)	Index (14)	Niveau de taux d'intérêt au 31/12/N (15)	Capital	Charges d'intérêt (16)	Intérêts perçus (le cas échéant) (17)	
FOOD INVEST B16		0,00	A-1	0,00	0,00	F		0,000	0,00	0,00	0,00	0,00
FRIEDLANDER A5		0,00	A-1	1 238,66	0,00	F		0,000	0,00	0,00	0,00	0,00
FZ TRANS C1		0,00	A-1	1 842,00	0,00	F		0,000	0,00	0,00	0,00	0,00
FZ TRANS HE5C3		0,00	A-1	0,00	0,00	F		0,000	0,00	0,00	0,00	0,00
ID FORMATION 2-3-5		0,00	A-1	3 000,00	0,00	F		0,000	0,00	0,00	0,00	0,00
ID FORMATION D1		0,00	A-1	2 647,00	0,00	F		0,000	0,00	0,00	0,00	0,00
ID FORMATION D2		0,00	A-1	0,00	0,00	F		0,000	0,00	0,00	0,00	0,00
ID FORMATION DC1		0,00	A-1	0,00	0,00	F		0,000	0,00	0,00	0,00	0,00
KA ELEC B3		0,00	A-1	666,66	0,00	F		0,000	0,00	0,00	0,00	0,00
KALLISTA ENERGY A3		0,00	A-1	667,00	0,00	F		0,000	0,00	0,00	0,00	0,00
L INSTANT MARIAGE A4		0,00	A-1	1 238,66	0,00	F		0,000	0,00	0,00	0,00	0,00
LE ROSEAU CONSEIL		0,00	A-1	0,00	0,00	F		0,000	1 200,00	0,00	0,00	0,00
LEMAIRE C3		0,00	A-1	1 541,00	0,00	F		0,000	0,00	0,00	0,00	0,00
MAXOPIECES A9		0,00	A-1	1 238,66	0,00	F		0,000	0,00	0,00	0,00	0,00
MEGALUX B2		0,00	A-1	666,00	0,00	F		0,000	0,00	0,00	0,00	0,00
MIRA A2		0,00	A-1	666,66	0,00	F		0,000	0,00	0,00	0,00	0,00
MIROITERIE A8		0,00	A-1	1 238,66	0,00	F		0,000	0,00	0,00	0,00	0,00
MMI A10		0,00	A-1	1 203,32	0,00	F		0,000	0,00	0,00	0,00	0,00
MTS A1		0,00	A-1	666,66	0,00	F		0,000	0,00	0,00	0,00	0,00
NEGOCECO C3		0,00	A-1	5 650,00	0,00	F		0,000	0,00	0,00	0,00	0,00
NOUVEL R ENERGIE B1		0,00	A-1	666,66	0,00	F		0,000	0,00	0,00	0,00	0,00
PAGE9 B25		0,00	A-1	785,00	0,00	F		0,000	0,00	0,00	0,00	0,00
RETRAVAILLER S1		0,00	A-1	1 200,00	0,00	F		0,000	0,00	0,00	0,00	0,00
ROBOTEAM B20		0,00	A-1	904,00	0,00	F		0,000	0,00	0,00	0,00	0,00
ROSEAU CONSEIL S7		0,00	A-1	0,00	0,00	F		0,000	0,00	0,00	0,00	0,00
SAINT CHARLES C1C2		0,00	A-1	0,00	0,00	F		0,000	0,00	0,00	0,00	0,00
SANDVIK B3		0,00	A-1	7 000,00	0,00	F		0,000	0,00	0,00	0,00	0,00
TRANSITION ET PERSPECTIVES		0,00	A-1	603,72	0,00	F		0,000	0,00	0,00	0,00	0,00
VERIGLASS C5		0,00	A-1	990,00	0,00	F		0,000	0,00	0,00	0,00	0,00
167 Emprunts et dettes assortis de conditions particulières (Total)		0,00		0,00					0,00	0,00	0,00	0,00
1671 Avances consolidées du Trésor (total)		0,00		0,00					0,00	0,00	0,00	0,00

Nature (Pour chaque ligne, indiquer le numéro de contrat)	Emprunts et dettes au 31/12/N											
	Couverture ? O/N (11)	Montant couvert	Catégorie d'emprunt après couverture éventuelle (12)	Capital restant dû au 31/12/N	Durée résiduelle (en années)	Taux d'intérêt			Annuité de l'exercice			ICNE de l'exercice
						Type de taux (13)	Index (14)	Niveau de taux d'intérêt au 31/12/N (15)	Capital	Charges d'intérêt (16)	Intérêts perçus (le cas échéant) (17)	
1672 Emprunts sur comptes spéciaux (total)		0,00		0,00					0,00	0,00	0,00	0,00
1675 Dettes pour METP et PPP (total)		0,00		0,00					0,00	0,00	0,00	0,00
1676 Dettes envers locataires-acquéreurs (total)		0,00		0,00					0,00	0,00	0,00	0,00
1678 Autres emprunts et dettes (total)		0,00		0,00					0,00	0,00	0,00	0,00
168 Emprunts et dettes assimilés (Total)		0,00		0,00					0,00	0,00	0,00	0,00
1681 Autres emprunts (total)(10)		0,00		0,00					0,00	0,00	0,00	0,00
1682 Bons à moyen terme négociables (total)		0,00		0,00					0,00	0,00	0,00	0,00
1687 Autres dettes (total)		0,00		0,00					0,00	0,00	0,00	0,00
Total général		0,00		1 266 069,32					131 401,43	54 097,01	0,00	9 775,72

(10) S'agissant des emprunts assortis d'une ligne de trésorerie, il faut faire ressortir le remboursement du capital de la dette prévue pour l'exercice correspondant au véritable endettement.

(11) Si l'emprunt est soumis à couverture, il convient de compléter le tableau « détail des opérations de couverture ».

(12) Catégorie d'emprunt. Exemple A-1 (cf. la classification des emprunts suivant la typologie de la circulaire IOCB1015077C du 25 juin 2010 sur les produits financiers offerts aux collectivités territoriales).

(13) Type de taux d'intérêt après opérations de couverture : F : fixe ; V : variable simple ; C : complexe (c'est-à-dire un taux variable qui n'est pas seulement défini comme la simple addition d'un taux usuel de référence et d'une marge exprimée en point de pourcentage).

(14) Mentionner l'index en cours au 31/12/N après opérations de couverture.

(15) Taux après opérations de couverture éventuelles. Pour les emprunts à taux variable, indiquer le niveau moyen du taux constaté sur l'année.

(16) Il s'agit des intérêts dus au titre du contrat initial et comptabilisés à l'article 66111 « Intérêts réglés à l'échéance » (intérêts décaissés) et intérêts éventuels dus au titre du contrat d'échange éventuel et comptabilisés à l'article 668.

(17) Indiquer les intérêts éventuellement reçus au titre du contrat d'échange éventuel et comptabilisés au 768.

IV – ÉTATS ANNEXÉS	IV
B – ÉTATS ANNEXÉS PATRIMONIAUX – ETAT DE LA DETTE – REPARTITION DES EMPRUNTS PAR STRUCTURE DE TAUX	B1.3

REPARTITION DES EMPRUNTS PAR STRUCTURE DE TAUX (HORS A1)

Emprunts ventilés par structure de taux selon le risque le plus élevé (Pour chaque ligne, indiquer le numéro de contrat) (1)	Organisme prêteur ou chef de file	Nominal (2)	Capital restant dû au 31/12/N (3)	Type d'indices (4)	Durée du contrat	Dates des périodes bonifiées	Taux minimal (5)	Taux maximal (6)	Coût de sortie (7)	Taux maximal après couverture éventuelle (8)	Niveau du taux au 31/12/N (9)	Intérêts payés au cours de l'exercice (10)	Intérêts perçus au cours de l'exercice (le cas échéant) (11)	% par type de taux selon le capital restant dû
Echange de taux, taux variable simple plafonné (cap) ou encadré (tunnel) (A)														
TOTAL (A)		0,00	0,00						0,00			0,00	0,00	0,00
Barrière simple (B)														
08AL062	CAISSE D'EPARGNE DE PICARDIE	1 046 663,46	278 649,52	4	20,00				0,00		4,008	13 727,01	0,00	22,01
TOTAL (B)		1 046 663,46	278 649,52						0,00			13 727,01	0,00	22,01
Option d'échange (C)														
TOTAL (C)		0,00	0,00						0,00			0,00	0,00	0,00
Multiplicateur jusqu'à 3 ou multiplicateur jusqu'à 5 capé (D)														
TOTAL (D)		0,00	0,00						0,00			0,00	0,00	0,00
Multiplicateur jusqu'à 5 (E)														
TOTAL (E)		0,00	0,00						0,00			0,00	0,00	0,00
Autres types de structures (F)														
TOTAL (F)		0,00	0,00						0,00			0,00	0,00	0,00
TOTAL GENERAL		1 046 663,46	278 649,52						0,00			13 727,01	0,00	22,01

(1) Répartir les emprunts selon le type de structure de taux (de A à F selon la classification de la charte de bonne conduite) en fonction du risque le plus élevé à courir sur toute la durée de vie du contrat de prêt et après opérations de couverture éventuelles.

(2) Nominal : montant emprunté à l'origine. En cas de couverture partielle d'un emprunt, indiquer séparément sur deux lignes la part du nominal couvert et la part non couverte.

(3) En cas de couverture partielle d'un emprunt, indiquer séparément sur deux lignes la part du capital restant dû couvert et la part non couverte.

(4) Indiquer la classification de l'indice sous-jacent suivant la typologie de la circulaire du 25 juin 2010 sur les produits financiers (de 1 à 6). 1 : Indice zone euro / 2 : Indices inflation française ou zone euro ou écart entre ces indices / 3 : Ecart indice zone euro / 4 : Indices hors zone euro ou écart d'indices dont l'un est hors zone euro / 5 : écarts d'indices hors zone euro / 6 : autres indices.

(5) Taux hors opération de couverture. Indiquer le montant, l'index ou la formule correspondant au taux minimal du contrat de prêt sur toute la durée du contrat.

(6) Taux hors opération de couverture. Indiquer le montant, l'index ou la formule correspondant au taux maximal du contrat de prêt sur toute la durée du contrat.

(7) Coût de sortie : indiquer le montant de l'indemnité contractuelle de remboursement définitif de l'emprunt au 31/12/N ou le cas échéant, à la prochaine date d'échéance.

(8) Montant, index ou formule.

(9) Indiquer le niveau de taux après opérations de couverture éventuelles. Pour les emprunts à taux variables, indiquer le niveau moyen du taux constaté sur l'année.

(10) Indiquer les intérêts dus au titre du contrat initial et comptabilisés à l'article 66111 et des intérêts éventuels dus au titre du contrat d'échange et comptabilisés à l'article 668.

(11) Indiquer les intérêts reçus au titre du contrat d'échange et comptabilisés au 768.

IV – ÉTATS ANNEXÉS	IV
B – ÉTATS ANNEXÉS PATRIMONIAUX – ETAT DE LA DETTE – TYPOLOGIE DE LA REPARTITION DE L'ENCOURS	B1.4

TYPOLGIE DE LA REPARTITION DE L'ENCOURS (1)

Indices sous-jacents		(1) Indices zone euro	(2) Indices inflation française ou zone euro ou écart entre ces indices	(3) Ecart d'indices zone euro	(4) Indices hors zone euro et écarts d'indices dont l'un est un indice hors zone euro	(5) Ecart d'indices hors zone euro	(6) Autres indices
Structure							
(A) Taux fixe simple. Taux variable simple. Echange de taux fixe contre taux variable ou inversement. Echange de taux structuré contre taux variable ou taux fixe (sens unique). Taux variable simple plafonné (cap) ou encadré (tunnel)	Nombre de produits	45	0	0	0	0	
	% de l'encours	78,02	0,00	0,00	0,00	0,00	
	Montant en euros	987 419,80	0,00	0,00	0,00	0,00	
(B) Barrière simple. Pas d'effet de levier	Nombre de produits	0	0	0	1	0	
	% de l'encours	0,00	0,00	0,00	22,01	0,00	
	Montant en euros	0,00	0,00	0,00	278 649,52	0,00	
(C) Option d'échange (swaption)	Nombre de produits	0	0	0	0	0	
	% de l'encours	0,00	0,00	0,00	0,00	0,00	
	Montant en euros	0,00	0,00	0,00	0,00	0,00	
(D) Multiplicateur jusqu'à 3 ; multiplicateur jusqu'à 5 capé	Nombre de produits	0	0	0	0	0	
	% de l'encours	0,00	0,00	0,00	0,00	0,00	
	Montant en euros	0,00	0,00	0,00	0,00	0,00	
(E) Multiplicateur jusqu'à 5	Nombre de produits	0	0	0	0	0	
	% de l'encours	0,00	0,00	0,00	0,00	0,00	
	Montant en euros	0,00	0,00	0,00	0,00	0,00	
(F) Autres types de structures	Nombre de produits						0
	% de l'encours						0,00
	Montant en euros						0,00

(1) Cette annexe retrace le stock de dette au 31/12/N après opérations de couverture éventuelles.

IV – ÉTATS ANNEXÉS	IV
B – ÉTATS ANNEXÉS PATRIMONIAUX – METHODES UTILISEES POUR LES AMORTISSEMENTS	B2

METHODES UTILISEES POUR LES AMORTISSEMENTS

Procédure d'amortissement (linéaire, dégressif, variable)	CHOIX DE L'ASSEMBLEE	Durée (en années)	Délibération du
	Biens de faible valeur - Seuil unitaire en deçà duquel les immobilisations de peu de valeur s'amortissent sur un an : 1000.00 €		12-09-2022
	Catégories de biens amortis	Durée (en années)	
L	202 Frais réalisation documents urbanisme et numérisation cadast	10	12/09/2022
L	2031 Frais d'études	3	12/09/2022
L	2033 Frais d'insertion	1	12/09/2022
L	204111 Etat - Biens mobiliers, matériel et études	5	12/09/2022
L	204112 Etat - Bâtiments et installations	30	12/09/2022
L	204113 Etat - Projets d'infrastructures d'intérêt national	40	12/09/2022
L	204121 Régions - Biens mobiliers, matériel et études	5	12/09/2022
L	204122 Régions - Bâtiments et installations	30	12/09/2022
L	204123 Régions - Projets d'infrastructures d'intérêt national	40	12/09/2022
L	204131 Départements - Biens mobiliers, matériel et études	5	12/09/2022
L	204132 Départements - Bâtiments et installations	30	12/09/2022
L	204133 Départements - Projets infrastructures d'intérêt national	40	12/09/2022
L	2041411 Communes du GFP - Biens mobiliers, matériel et études	5	12/09/2022
L	2041412 Communes du GFP - Bâtiments et installations	30	12/09/2022
L	2041413 Communes GFP-Projets infrastructures d'intérêt national	40	12/09/2022
L	2041481 Autres communes - Biens mobiliers, matériel et études	5	12/09/2022
L	2041482 Autres communes - Bâtiments et installations	30	12/09/2022
L	2041483 Autres communes-Projets infrastructures intérêt national	40	12/09/2022
L	2041511 GFP de rattachement-Biens mobiliers, matériel et études	5	12/09/2022
L	2041512 GFP de rattachement - Bâtiments et installations	30	12/09/2022
L	2041513 GFP rattachement-Projets infrastructure intérêt national	40	12/09/2022
L	2041581 Autres groupements - Biens mobiliers, matériel et études	5	12/09/2022
L	2041582 Autres groupements - Bâtiments et installations	30	12/09/2022
L	2041583 Autres groupements-Projets infrastructure intérêt national	40	12/09/2022
L	2041611 CDE - Biens mobiliers, matériel et études	5	12/09/2022
L	2041612 CDE - Bâtiments et installations	30	12/09/2022
L	2041613 CDE - Projets d'infrastructures d'intérêt national	40	12/09/2022
L	2041621 CCAS - Biens mobiliers, matériel et études	5	12/09/2022
L	2041622 CCAS - Bâtiments et installations	30	12/09/2022
L	2041623 CCAS - Projets d'infrastructures d'intérêt national	40	12/09/2022
L	2041631 SPA - Biens mobiliers, matériel et études	5	12/09/2022

Procédure d'amortissement (linéaire, dégressif, variable)	CHOIX DE L'ASSEMBLEE		Délibération du
L	2041632 SPA - Bâtiments et installations	30	12/09/2022
L	2041633 SPA - Projets d'infrastructures d'intérêt national	40	12/09/2022
L	2041641 SPIC - Biens mobiliers, matériel et études	5	12/09/2022
L	2041642 SPIC - Bâtiments et installations	30	12/09/2022
L	2041643 SPIC - Projets d'infrastructures d'intérêt national	40	12/09/2022
L	204171 Autres EPL - Biens mobiliers, matériel et études	5	12/09/2022
L	204172 Autres EPL - Bâtiments et installations	30	12/09/2022
L	204173 Autres EPL - Projets d'infrastructures d'intérêt national	40	12/09/2022
L	204181 Autres org publics - Biens mobiliers, matériel et études	5	12/09/2022
L	204182 Autres org publics - Bâtiments et installations	30	12/09/2022
L	204183 Autres org publics-Projets infrastr. d'intérêt national	40	12/09/2022
L	20421 Privé - Biens mobiliers, matériel et études	5	12/09/2022
L	20422 Privé - Bâtiments et installations	30	12/09/2022
L	20423 Privé - Projets d'infrastructures d'intérêt national	40	12/09/2022
L	204411 Subv nature org publics-Biens mobiliers, matériel, études	5	12/09/2022
L	204412 Subv nature org publics - Bâtiments et installations	30	12/09/2022
L	204413 Subv nature org public-Projet infrastr. intérêt national	40	12/09/2022
L	204421 Subv nature privé - Biens mobiliers, matériel et études	5	12/09/2022
L	204422 Subv nature privé - Bâtiments et installations	30	12/09/2022
L	204423 Subv nature privé-Projets infrastructure intérêt national	40	12/09/2022
L	2051 Concessions et droits similaires	5	12/09/2022
L	2121 Plantations d'arbres et d'arbustes	15	12/09/2022
L	2128 Autres agencements et aménagements de terrains	15	12/09/2022
L	21311 Constructions - Hôtel de ville	30	12/09/2022
L	21312 Constructions - Bâtiments scolaires	30	12/09/2022
L	21313 Bâtiments sociaux et médico-sociaux	30	12/09/2022
L	21314 Bâtiments culturels et sportifs	40	12/09/2022
L	21321 Immeubles de rapport	50	12/09/2022
L	21328 Autres bâtiments privés	30	12/09/2022
L	21351 Bâtiments publics	30	12/09/2022
L	21352 Bâtiments privés	30	12/09/2022
L	2138 Autres constructions	50	12/09/2022
L	21538 Autres réseaux	50	12/09/2022
L	21568 Autre matériel et outillage d'incendie & de défense civile	10	12/09/2022
L	215731 Matériel roulant	10	12/09/2022
L	215738 Autre matériel et outillage de voirie	5	12/09/2022
L	21578 Autre matériel et outillage de voirie	10	12/09/2022
L	2158 Autres installations, matériel et outillage techniques	10	12/09/2022

Procédure d'amortissement (linéaire, dégressif, variable)	CHOIX DE L'ASSEMBLEE		Délibération du
L	2181 Installations générales, agencements et aménagements divers	20	12/09/2022
L	21828 Autres matériels de transport	7	12/09/2022
L	21838 Autre matériel informatique	10	12/09/2022
L	21841 Matériel de bureau et mobilier scolaires	10	12/09/2022
L	21848 Autres matériels de bureau et mobiliers	20	12/09/2022
L	2185 Matériel de téléphonie	5	12/09/2022
L	2188 Autres immobilisations corporelles	5	12/09/2022

IV – ÉTATS ANNEXÉS	IV
B – ÉTATS ANNEXÉS PATRIMONIAUX – ETAT DES PROVISIONS CONSTITUEES	B3

PROVISIONS CONSTITUEES AU 31/12/N

Nature de la provision	Date de constitution de la provision	Montant des provisions constituées au 01/01/N A	Montant total des provisions de l'exercice (1) B	Montant des reprises de l'exercice C	Montant des provisions constituées au 31/12/N D = A + B - C
PROVISIONS SEMI-BUDGETAIRES (2)					
Provisions pour risques et charges (3)		0,00	0,00	0,00	0,00
Provisions pour litiges		0,00	0,00	0,00	0,00
Provisions pour pertes de change		0,00	0,00	0,00	0,00
Provisions pour gros entretiens ou grandes révisions		0,00	0,00	0,00	0,00
Provisions pour garanties d'emprunt		0,00	0,00	0,00	0,00
Autres provisions pour risques		0,00	0,00	0,00	0,00
Dépréciations (3)		174 040,66	0,00	0,00	174 040,66
- des immobilisations		0,00	0,00	0,00	0,00
- des stocks et encours		0,00	0,00	0,00	0,00
- des comptes de tiers		174 040,66	0,00	0,00	174 040,66
Provision pour loyers impayés	31/12/2020	168 361,10	0,00	0,00	168 361,10
Provision pour tiers débiteurs	31/12/2023	5 679,56	0,00	0,00	5 679,56
- des comptes financiers		0,00	0,00	0,00	0,00
Total des provisions semi-budgétaires		174 040,66	0,00	0,00	174 040,66
PROVISIONS BUDGETAIRES (2)					
Provisions pour risques et charges (3)		0,00	0,00	0,00	0,00
Provisions pour litiges		0,00	0,00	0,00	0,00
Provisions pour pertes de change		0,00	0,00	0,00	0,00
Provisions pour gros entretiens ou grandes révisions		0,00	0,00	0,00	0,00
Provisions pour garanties d'emprunt		0,00	0,00	0,00	0,00
Autres provisions pour risques		0,00	0,00	0,00	0,00
Dépréciations (3)		0,00	0,00	0,00	0,00
- des immobilisations		0,00	0,00	0,00	0,00
- des stocks et encours		0,00	0,00	0,00	0,00

Nature de la provision	Date de constitution de la provision	Montant des provisions constituées au 01/01/N A	Montant total des provisions de l'exercice (1) B	Montant des reprises de l'exercice C	Montant des provisions constituées au 31/12/N D = A + B - C
- des comptes de tiers		0,00	0,00	0,00	0,00
- des comptes financiers		0,00	0,00	0,00	0,00
Total des provisions budgétaires		0,00	0,00	0,00	0,00
TOTAL PROVISIONS		174 040,66	0,00	0,00	174 040,66

(1) Provision nouvelle ou abondement d'une provision déjà constituée.

(2) A renseigner selon que la collectivité applique le régime des provisions semi-budgétaires ou budgétaires, conformément aux dispositions législatives et réglementaires afférentes.

(3) Indiquer l'objet de la provision (exemples : provision pour litiges au titre du procès, provisions pour dépréciation des immobilisations de l'équipement).

IV – ÉTATS ANNEXÉS	IV
B –ÉTATS ANNEXÉS PATRIMONIAUX – LISTE DES CONCOURS ATTRIBUES A DES TIERS	B8

LISTE DES CONCOURS ATTRIBUES A DES TIERS EN NATURE OU EN SUBVENTIONS

Nom des bénéficiaires	Montant du fonds de concours ou de la subvention (numéraire)	Prestations en nature
TOTAL GENERAL	0,00	
Personnes de droit privé	0,00	
Associations	0,00	
Entreprises	0,00	
Personnes physiques	0,00	
Autres	0,00	
Personnes de droit public	0,00	
Etat	0,00	
Régions	0,00	
Départements	0,00	
Communes	0,00	
Etablissements publics (EPCI, EPA, EPIC,...)	0,00	
Autres	0,00	

IV – ÉTATS ANNEXÉS	IV
B – ANNEXES PATRIMONIALES – ETAT DU PERSONNEL AU 31/12/N	B9

B9 - ETAT DU PERSONNEL AU 31/12/N

GRADES OU EMPLOIS (1)	CATEGORIES (2)	EMPLOIS BUDGETAIRES (3)			EFFECTIFS POURVUS SUR EMPLOIS BUDGETAIRES EN ETPT (4)		
		EMPLOIS PERMANENTS À TEMPS COMPLET	EMPLOIS PERMANENTS À TEMPS NON COMPLET	TOTAL	AGENTS TITULAIRES	AGENTS NON TITULAIRES	TOTAL
EMPLOIS FONCTIONNELS (a)		0,00	0,00	0,00	0,00	0,00	0,00
Directeur général des services		0,00	0,00	0,00	0,00	0,00	0,00
Directeur général adjoint des services		0,00	0,00	0,00	0,00	0,00	0,00
Directeur général des services techniques		0,00	0,00	0,00	0,00	0,00	0,00
Directeur départemental - SDIS		0,00	0,00	0,00	0,00	0,00	0,00
Directeur départemental adjoint - SDIS		0,00	0,00	0,00	0,00	0,00	0,00
Emplois créés au titre de l'article L. 313-1 du CGFP		0,00	0,00	0,00	0,00	0,00	0,00
FILIERE ADMINISTRATIVE (b)		0,00	0,00	0,00	0,00	0,00	0,00
FILIERE TECHNIQUE (c)		0,00	0,00	0,00	0,00	0,00	0,00
FILIERE SOCIALE (d)		0,00	0,00	0,00	0,00	0,00	0,00
FILIERE MEDICO-SOCIALE (e)		0,00	0,00	0,00	0,00	0,00	0,00
FILIERE MEDICO-TECHNIQUE (f)		0,00	0,00	0,00	0,00	0,00	0,00
FILIERE SPORTIVE (g)		0,00	0,00	0,00	0,00	0,00	0,00
FILIERE CULTURELLE (h)		0,00	0,00	0,00	0,00	0,00	0,00
FILIERE ANIMATION (i)		0,00	0,00	0,00	0,00	0,00	0,00
FILIERE POLICE (j)		0,00	0,00	0,00	0,00	0,00	0,00
FILIERE SAPEURS-POMPIERS (k)		0,00	0,00	0,00	0,00	0,00	0,00
EMPLOIS NON CITES (l) (5)		0,00	0,00	0,00	0,00	0,00	0,00
TOTAL GENERAL (b + c + d + e + f + g + h + i + j + k + l)		0,00	0,00	0,00	0,00	0,00	0,00

(1) Les grades ou emplois sont désignés conformément à la circulaire n° NOR : INTB9500102C du 23 mars 1995. Les emplois fonctionnels sont également comptabilisés dans leur filière d'origine.

(2) Catégories : A, B ou C.

(3) Emplois budgétaires créés par l'assemblée délibérante. Les emplois permanents à temps complet sont comptabilisés pour une unité, les emplois à temps non complet sont comptabilisés à hauteur de la quotité de travail prévue par la délibération créant l'emploi.

(4) Equivalent temps plein annuel travaillé (ETPT). Le décompte est proportionnel à l'activité des agents, mesurée par leur quotité de temps de travail et par leur période d'activité sur l'année :

ETPT = Effectifs physiques * quotité de temps de travail * période d'activité dans l'année

Exemple : un agent à temps plein (quotité de travail = 100 %) présent toute l'année correspond à 1 ETPT ; un agent à temps partiel, à 80 % (quotité de travail = 80 %) présent toute l'année correspond à 0,8 ETPT ; un agent à temps partiel, à 80 % (quotité de travail = 80 %)

%) présent la moitié de l'année (ex : CDD de 6 mois, recrutement à mi-année) correspond à 0,4 ETPT ($0,8 * 6 / 12$).

(5) Emplois dont les missions ne correspondent pas à un cadre d'emploi existant.

IV – ÉTATS ANNEXÉS	IV
B – ANNEXES PATRIMONIALES – ETAT DU PERSONNEL AU 31/12/N	B9

B9 - ETAT DU PERSONNEL AU 31/12/N (suite)

AGENTS NON TITULAIRES EN FONCTION AU 31/12/N	CATEGORIES (1)	SECTEUR (2)	REMUNERATION (3)		CONTRAT	
			Indice (8)	Euros	Fondement du contrat (4)	Nature du contrat (5)
Agents occupant un emploi permanent (6)				0,00		
Agents occupant un emploi non permanent (7)				0,00		
TOTAL GENERAL				0,00		

(1) CATEGORIES: A, B et C.

(2) SECTEUR ADM : Administratif.
 TECH : Technique.
 URB : Urbanisme (dont aménagement urbain).
 S : Social.
 MS : Médico-social.
 MT : Médico-technique.
 SP : Sportif.
 CULT : Culturel
 ANIM : Animation.
 POL : Police.
 POMP : Sapeurs-pompiers.
 X : Emplois non cités.

(3) REMUNERATION : Référence à un indice brut (indiquer le niveau de l'indice brut) de la fonction publique ou en euros annuels bruts (indiquer l'ensemble des éléments de la rémunération brute annuelle).

(4) CONTRAT : Motif du contrat (code général de la fonction publique - CGFP) :
 332-23-1° : Accroissement temporaire d'activité pour une durée maximale de douze mois.
 332-23-2° : Accroissement saisonnier d'activité pour une durée maximale de six mois.
 332-24 : Contrat de projet pour une durée minimale d'un an et une durée maximale fixée par les parties dans la limite de six ans
 332-13 : Remplacement d'un fonctionnaire autorisé à servir à temps partiel ou indisponible.
 332-14 : Vacance temporaire d'un emploi.
 332-8-1° : Absence de cadre d'emplois de fonctionnaires susceptibles d'assurer les fonctions correspondantes.
 332-8-2° : Justifié par les besoins des services ou la nature des fonctions, sous réserve qu'aucun fonctionnaire territorial n'a pu être recruté dans les conditions prévues par le CGFP.
 332-8-3° : Communes de moins de 1 000 habitants et groupements de communes regroupant moins de 15 000 habitants.
 332-8-4° : Communes nouvelles issues de fusion de communes de moins de 1 000 habitants, pendant trois ans suivant la création, et le cas échéant, jusqu'au premier renouvellement du conseil municipal.
 332-8-5° : Autres collectivités territoriales ou établissements mentionnés à l'article L. 4, pour les emplois dont la quotité de temps de travail est inférieure à 50 %.
 332-8-6° : Emplois des communes (- 2 000 hab.) et des groupements de communes (-10 000 hab.) dont la création ou suppression dépend de la décision d'une autorité.
 327-5 : Contractuel territorial sur emploi permanent - peut être nommé en qualité de fonctionnaire stagiaire par l'autorité territoriale.
 332-10 : Contrat à durée indéterminée en application de l'article L. 332-8 avec un agent contractuel territorial qui justifie d'une durée de services publics de six ans au moins.
 332-11 : Contrat à durée indéterminée lorsque l'agent contractuel territorial concerné remplit avant l'échéance de son contrat les conditions d'ancienneté mentionnées à l'article L. 332-10.
 326_352 : Modalités particulières : recrutement sans concours, parcours d'accès à la fonction publique, personnes en situation de handicap (CGFP art. L326 et L.352).
 343-1_343-3 : Emplois supérieurs de la fonction publique territoriale (emplois fonctionnels de direction).
 333-1_333-10 : Collaborateurs de cabinet.
 333-12 : Collaborateurs de groupes d'élus.
 A : Autres.

(5) Indiquer si l'agent contractuel est titulaire d'un contrat à durée déterminée (CDD) ou d'un contrat à durée indéterminée (CDI). Les contrats particuliers devront être labellisés « A / autres » et feront l'objet d'une précision (ex : « contrats aidés »).

(6) Occupent un emploi permanent de la fonction publique territoriale, les agents non titulaires recrutés sur le fondement des articles 332-8, 332-13, 332-14, 326, 352 du CGFP, ainsi que les agents qui sont titulaires d'un contrat à durée indéterminée pris sur le fondement des articles 327-5, 332-10 et 332-11 du CGFP.

(7) Occupent un emploi non permanent de la fonction publique territoriale, les agents non titulaires recrutés sur le fondement des articles 332-23, 332-24, 333-1 à 333-10 et 333-12.

(8) Si un contrat fixe comme référence de rémunération un traitement hors échelle, il convient de mentionner le chevron conformément à l'article 6 décret 85-1148 du 20 octobre 1985.

IV – ÉTATS ANNEXÉS	IV
B - ÉTATS ANNEXÉS PATRIMONIAUX	
LISTE DES ORGANISMES DANS LESQUELS LA COLLECTIVITE A PRIS UN ENGAGEMENT FINANCIER	B10

LISTE DES ORGANISMES DANS LESQUELS LA COLLECTIVITE A PRIS UN ENGAGEMENT FINANCIER

Les documents financiers et comptables de ces organismes sont mis à la disposition du public à (1).
Toute personne a le droit de demander communication à ses frais.

Nature de l'engagement (2)	Nom de l'organisme	Raison sociale de l'organisme	Nature juridique de l'organisme	Montant de l'engagement
Délégation de service public (3) (4)				
Détention d'une part du capital				
Garantie ou cautionnement d'un emprunt				
Subventions supérieures à 75 000 € ou représentant plus de 50 % du produit figurant au compte de résultat de l'organisme				
Autres				

(1) Hôtel de la collectivité et autres lieux publics désignés par la collectivité.

(2) Indiquer la date de la décision (délibérations, contrats ou décisions de l'exécutif).

(3) Préciser la nature de la délégation (concession, affermage, régie intéressée...).

(4) Les délégations pour lesquels un engagement hors bilan est constaté font l'objet d'une reprise dans l'état relatif aux autres engagements donnés.

IV – ANNEXES	IV
ANNEXES BUDGETAIRES EQUILIBRE BUDGETAIRE	C1.1

DISPONIBILITE DE RESSOURCES PROPRES PROVENANT DES EXERCICES ANTERIEURS

Solde de la section d'investissement de l'exercice N-1

	Ressources propres issues de l'exercice N-1
Solde d'exécution 001 (A) montant négatif si déficit (D001) montant positif si excédent (R001)	517 946,70
Solde des RAR (B) montant négatif si déficit montant positif si excédent	-1 228 621,44
Solde de la section investissement de l'exercice N-1 (Solde I = A + B) Solde positif : excédent de financement Solde négatif : besoin de financement	-710 674,74

Disponibilité des ressources propres provenant des exercices antérieurs après financement de la section investissement de l'exercice N-1

	Ressources propres issues de l'exercice N-1
Affectation au 1068 suite au CA de l'exercice N-1 (C)	710 674,74
Solde de la section investissement de l'exercice N-1 (Solde I) Solde positif : excédent de financement Solde négatif : besoin de financement	-710 674,74
Disponibilité de ressources propres des exercices antérieurs (Solde II = C + Solde I) Solde positif : ressources disponibles pour la couverture de l'annuité Solde négatif : absence de ressources propres provenant des exercices antérieurs pour la couverture de l'annuité	0,00

COUVERTURE DE L'ANNUITE DE LA DETTE PAR LES RESSOURCES PROPRES - PETIT EQUILIBRE

	Crédits ouverts/reportés (2)	Réalizations (3)	Restes à réaliser au 31/12/N (4)	Total
		(a)	(b)	(c = a + b)
Dépenses de l'exercice à couvrir par des ressources propres (D)(1)	195 914,00	195 753,43	71 244,52	266 997,95
Ressources propres externes et internes de l'exercice (E)(1)	861 914,00	332 175,08	397 668,60	729 843,68
Solde des opérations de l'exercice (Solde III = E - D)	666 000,00	136 421,65	326 424,08	462 845,73
Solde d'exécution 001 (A) montant négatif si déficit (D001) montant positif si excédent (R001)	517 946,70			517 946,70
Affectation au 1068 suite au CA de l'exercice N-1 (C)	710 674,74	710 674,74		710 674,74
Solde des opérations liées à l'exercice N-1 (Solde IV = A + C)	1 228 621,44			1 228 621,44
Couverture de l'annuité de la dette (Solde V = Solde III + Solde IV) Solde positif : annuité de la dette couverte Solde négatif : annuité de la dette non couverte				1 691 467,17

(1) BP+BS+DM + RAR N-1. Le détail est présenté aux états suivants : "Equilibre budgétaire - Dépenses" et "Equilibre budgétaire - Recette"

(2) Cumul des crédits de l'exercice votés ou reportés

(3) Mandats et titres émis

(4) Il s'agit des restes à réaliser établis conformément à la comptabilité d'engagement annuelle

IV – ÉTATS ANNEXÉS	IV
C – ÉTATS ANNEXÉS BUDGÉTAIRES – EQUILIBRE BUDGETAIRE – DEPENSES	C1.2

DEPENSES A COUVRIR PAR DES RESSOURCES PROPRES

Art. (1)	Libellé (1)	Crédits de l'exercice (BP + BS + DM + RAR N-1)	Réalizations
DEPENSES TOTALES A COUVRIR PAR DES RESSOURCES PROPRES = A + B		195 914,00	195 753,43
16 Emprunts et dettes assimilées (A)		130 000,00	129 839,43
1631	Emprunts obligataires	0,00	0,00
1641	Emprunts en euros	130 000,00	129 839,43
1643	Emprunts en devises	0,00	0,00
16441	Opérations afférentes à l'emprunt	0,00	0,00
1671	Avances consolidées du Trésor	0,00	0,00
1672	Emprunts sur comptes spéciaux du Trésor	0,00	0,00
1678	Autres emprunts et dettes	0,00	0,00
1681	Autres emprunts	0,00	0,00
1682	Bons à moyen terme négociables	0,00	0,00
1687	Autres dettes	0,00	0,00
Dépenses et transferts à déduire des ressources propres (B)		65 914,00	65 914,00
10...	<i>Reprise de dotations, fonds divers et réserves</i>		
10...	Reversement de dotations, fonds divers et réserves		
139	<i>Subv. invest. transférées cpte résultat</i>	65 914,00	65 914,00

(1) Détailler les chapitres budgétaires par article conformément au plan de comptes.

IV – ÉTATS ANNEXÉS	IV
C – ÉTATS ANNEXÉS BUDGÉTAIRES – EQUILIBRE BUDGETAIRE – RECETTES	C1.3

RESSOURCES PROPRES

Art. (1)	Libellé (1)	Crédits de l'exercice (BP + BS + DM + RAR N-1)	Réalizations
RECETTES (RESSOURCES PROPRES) = a + b		861 914,00	III 332 175,08
Ressources propres externes de l'année (a)		0,00	0,00
10222	FCTVA	0,00	0,00
10226	Taxe d'aménagement (2)	0,00	0,00
10227	Versement pour sous densité	0,00	0,00
10228	Autres fonds d'investissement	0,00	0,00
13146	Attributions compensation investissement	0,00	0,00
13156	Attributions compensation investissement	0,00	0,00
13246	Attributions compensation investissement	0,00	0,00
13256	Attributions compensation investissement	0,00	0,00
138	Autres subventions invest. non transf.	0,00	0,00
26...	Participations et créances rattachées		
27...	Autres immobilisations financières		
Ressources propres internes de l'année (b) (3)		861 914,00	332 175,08
15...	<i>Provisions pour risques et charges</i>		
169	<i>Primes de remboursement des obligations</i>	0,00	0,00
26...	<i>Participations et créances rattachées</i>		
27...	<i>Autres immobilisations financières</i>		
28...	<i>Amortissement des immobilisations</i>		
28121	<i>Plantations d'arbres et d'arbustes</i>	467,00	467,00
28128	<i>Autres aménagements de terrains</i>	560,00	560,00
281321	<i>Immeubles de rapport</i>	59 471,00	59 471,00
281328	<i>Autres bâtiments privés</i>	293 311,10	225 306,49
281351	<i>Bâtiments publics</i>	9 644,00	9 644,00
28151	<i>Réseaux de voirie</i>	21 732,50	21 732,50
28152	<i>Installations de voirie</i>	2 305,00	2 305,00
28158	<i>Autres inst., matériel, outil. techniques</i>	9 088,50	9 088,50
28181	<i>Installations générales, aménagt divers</i>	69,00	69,00
281838	<i>Autre matériel informatique</i>	1 241,90	1 241,90
281848	<i>Autres matériels de bureau et mobiliers</i>	1 100,00	1 147,69
28188	<i>Autres immo. corporelles</i>	1 010,00	1 142,00

Art. (1)	Libellé (1)	Crédits de l'exercice (BP + BS + DM + RAR N-1)	Réalisations
29...	<i>Dépréciations des immobilisations</i>		
31...	<i>Matières premières (et fournitures) (4)</i>		
33...	<i>En-cours de production de biens (4)</i>		
35...	<i>Stocks de produits (4)</i>		
39...	<i>Dépréciation des stocks et en-cours</i>		
481...	<i>Charges à rép. sur plusieurs exercices</i>		
49...	<i>Dépréciation des comptes de tiers</i>		
59...	<i>Dépréciation des comptes financiers</i>		
024	Produits des cessions d'immobilisations	0,00	0,00
021	Virement de la section de fonctionnement	461 914,00	0,00

(1) Les comptes 15, 169, 26, 27, 28, 29, 39, 481, 49 et 59 sont à détailler conformément au plan de comptes.

(2) Le compte 10226 peut être utilisé uniquement par les communes et les établissements publics à fiscalité propre.

(3) Les comptes 15, 29, 39, 49 et 59 sont présentés uniquement si la collectivité applique le régime des provisions budgétaires.

(4) Les comptes 31, 33 et 35 ne peuvent être utilisés que pour les budgets utilisant la comptabilité de stock. Par conséquent, seuls les budgets retraçant les dépenses et les recettes d'un lotissement ou d'une ZAC peuvent utiliser les comptes susmentionnés.

IV – ÉTATS ANNEXÉS	IV
IMPACT DU BUDGET POUR LA TRANSITION ECOLOGIQUE – REPARTITION PAR NATURE	C3.1

Présentation agrégée par nature

Type de dépense (2)		Total des dépenses (mandatées) (3)	Favorables	Mixtes	Défavorables	Neutres	Non cotées
A105	Subventions d'investissement versées	0,00	0,00	0,00	0,00	0,00	0,00
A110	Autres immobilisations incorporelles	0,00	0,00	0,00	0,00	0,00	0,00
A115	Immobilisations incorporelles en cours	0,00	0,00	0,00	0,00	0,00	0,00
A120	Terrains	0,00	0,00	0,00	0,00	0,00	0,00
A125	Constructions	0,00	0,00	0,00	0,00	0,00	0,00
A130	Réseaux et installations de voirie	0,00	0,00	0,00	0,00	0,00	0,00
A135	Réseaux divers	0,00	0,00	0,00	0,00	0,00	0,00
A140	Installations techniques, agencements et matériel	0,00	0,00	0,00	0,00	0,00	0,00
A145	Immobilisations mises en concessions ou affermées	0,00	0,00	0,00	0,00	0,00	0,00
A150	Autres immobilisations corporelles	0,00	0,00	0,00	0,00	0,00	0,00
A155	Immobilisations corporelles en cours	0,00	0,00	0,00	0,00	0,00	0,00
A165	Immobilisations financières	0,00	0,00	0,00	0,00	0,00	0,00
A225	Opérations pour le compte de tiers	0,00	0,00	0,00	0,00	0,00	0,00
TOTAL		0,00	0,00	0,00	0,00	0,00	0,00

AXE 1 : LUTTE CONTRE LE CHANGEMENT CLIMATIQUE (1)

Type de dépense (2)		Total des dépenses (mandatées) (3)	Favorables	Défavorables	Neutres	Non cotées
A105	Subventions d'investissement versées	0,00	0,00	0,00	0,00	0,00
A110	Autres immobilisations incorporelles	0,00	0,00	0,00	0,00	0,00
A115	Immobilisations incorporelles en cours	0,00	0,00	0,00	0,00	0,00
A120	Terrains	0,00	0,00	0,00	0,00	0,00
A125	Constructions	0,00	0,00	0,00	0,00	0,00
A130	Réseaux et installations de voirie	0,00	0,00	0,00	0,00	0,00
A135	Réseaux divers	0,00	0,00	0,00	0,00	0,00
A140	Installations techniques, agencements et matériel	0,00	0,00	0,00	0,00	0,00
A145	Immobilisations mises en concessions ou affermées	0,00	0,00	0,00	0,00	0,00
A150	Autres immobilisations corporelles	0,00	0,00	0,00	0,00	0,00
A155	Immobilisations corporelles en cours	0,00	0,00	0,00	0,00	0,00
A165	Immobilisations financières	0,00	0,00	0,00	0,00	0,00
A225	Opérations pour le compte de tiers	0,00	0,00	0,00	0,00	0,00
TOTAL		0,00	0,00	0,00	0,00	0,00

AXE 2 : ADAPTATION AU CHANGEMENT CLIMATIQUE ET PREVENTIUN DES RISQUES NATURELS (1)

Type de dépense (2)		Total des dépenses (mandatées) (3)	Favorables	Défavorables	Neutres	Non cotées
A105	Subventions d'investissement versées	0,00	0,00	0,00	0,00	0,00
A110	Autres immobilisations incorporelles	0,00	0,00	0,00	0,00	0,00
A115	Immobilisations incorporelles en cours	0,00	0,00	0,00	0,00	0,00
A120	Terrains	0,00	0,00	0,00	0,00	0,00
A125	Constructions	0,00	0,00	0,00	0,00	0,00
A130	Réseaux et installations de voirie	0,00	0,00	0,00	0,00	0,00
A135	Réseaux divers	0,00	0,00	0,00	0,00	0,00
A140	Installations techniques, agencements et matériel	0,00	0,00	0,00	0,00	0,00
A145	Immobilisations mises en concessions ou affermées	0,00	0,00	0,00	0,00	0,00
A150	Autres immobilisations corporelles	0,00	0,00	0,00	0,00	0,00
A155	Immobilisations corporelles en cours	0,00	0,00	0,00	0,00	0,00
A165	Immobilisations financières	0,00	0,00	0,00	0,00	0,00
A225	Opérations pour compte de tiers	0,00	0,00	0,00	0,00	0,00
TOTAL		0,00	0,00	0,00	0,00	0,00

AXE 3 : GESTION DES RESSOURCES EN EAU (1)

Type de dépense (2)		Total des dépenses (mandatées) (3)	Favorables	Défavorables	Neutres	Non cotées
A105	Subventions d'investissement versées	0,00	0,00	0,00	0,00	0,00
A110	Autres immobilisations incorporelles	0,00	0,00	0,00	0,00	0,00
A115	Immobilisations incorporelles en cours	0,00	0,00	0,00	0,00	0,00
A120	Terrains	0,00	0,00	0,00	0,00	0,00
A125	Constructions	0,00	0,00	0,00	0,00	0,00
A130	Réseaux et installations de voirie	0,00	0,00	0,00	0,00	0,00
A135	Réseaux divers	0,00	0,00	0,00	0,00	0,00
A140	Installations techniques, agencements et matériel	0,00	0,00	0,00	0,00	0,00
A145	Immobilisations mises en concessions ou affermées	0,00	0,00	0,00	0,00	0,00
A150	Autres immobilisations corporelles	0,00	0,00	0,00	0,00	0,00
A155	Immobilisations corporelles en cours	0,00	0,00	0,00	0,00	0,00
A165	Immobilisations financières	0,00	0,00	0,00	0,00	0,00
A225	Opérations pour compte de tiers	0,00	0,00	0,00	0,00	0,00
TOTAL		0,00	0,00	0,00	0,00	0,00

AXE 4 : TRANSITION VERS L'ECONOMIE CIRCULAIRE, GESTION DES DECHETS, PREVENTION DES RISQUES TECHNOLOGIQUES (1)

Type de dépense (2)		Total des dépenses (mandatées) (3)	Favorables	Défavorables	Neutres	Non cotées
A105	Subventions d'investissement versées	0,00	0,00	0,00	0,00	0,00
A110	Autres immobilisations incorporelles	0,00	0,00	0,00	0,00	0,00
A115	Immobilisations incorporelles en cours	0,00	0,00	0,00	0,00	0,00
A120	Terrains	0,00	0,00	0,00	0,00	0,00
A125	Constructions	0,00	0,00	0,00	0,00	0,00
A130	Réseaux et installations de voirie	0,00	0,00	0,00	0,00	0,00
A135	Réseaux divers	0,00	0,00	0,00	0,00	0,00
A140	Installations techniques, agencements et matériel	0,00	0,00	0,00	0,00	0,00
A145	Immobilisations mises en concessions ou affermées	0,00	0,00	0,00	0,00	0,00
A150	Autres immobilisations corporelles	0,00	0,00	0,00	0,00	0,00
A155	Immobilisations corporelles en cours	0,00	0,00	0,00	0,00	0,00
A165	Immobilisations financières	0,00	0,00	0,00	0,00	0,00
A225	Opérations pour compte de tiers	0,00	0,00	0,00	0,00	0,00
TOTAL		0,00	0,00	0,00	0,00	0,00

AXE 5 : LUTTE CONTRE LES POLLUTIONS DE L'AIR ET DES SOLS (1)

Type de dépense (2)		Total des dépenses (mandatées) (3)	Favorables	Défavorables	Neutres	Non cotées
A105	Subventions d'investissement versées	0,00	0,00	0,00	0,00	0,00
A110	Autres immobilisations incorporelles	0,00	0,00	0,00	0,00	0,00
A115	Immobilisations incorporelles en cours	0,00	0,00	0,00	0,00	0,00
A120	Terrains	0,00	0,00	0,00	0,00	0,00
A125	Constructions	0,00	0,00	0,00	0,00	0,00
A130	Réseaux et installations de voirie	0,00	0,00	0,00	0,00	0,00
A135	Réseaux divers	0,00	0,00	0,00	0,00	0,00
A140	Installations techniques, agencements et matériel	0,00	0,00	0,00	0,00	0,00
A145	Immobilisations mises en concessions ou affermées	0,00	0,00	0,00	0,00	0,00
A150	Autres immobilisations corporelles	0,00	0,00	0,00	0,00	0,00
A155	Immobilisations corporelles en cours	0,00	0,00	0,00	0,00	0,00
A165	Immobilisations financières	0,00	0,00	0,00	0,00	0,00
A225	Opérations pour compte de tiers	0,00	0,00	0,00	0,00	0,00
TOTAL		0,00	0,00	0,00	0,00	0,00

AXE 6 : PRESERVATION DE LA BIODIVERSITE, PROTECTION DES ESPACES NATURELS, AGRICOLES ET SYLVICOLES (1)

Type de dépense (2)		Total des dépenses (mandatées) (3)	Favorables	Défavorables	Neutres	Non cotées
A105	Subventions d'investissement versées	0,00	0,00	0,00	0,00	0,00
A110	Autres immobilisations incorporelles	0,00	0,00	0,00	0,00	0,00
A115	Immobilisations incorporelles en cours	0,00	0,00	0,00	0,00	0,00
A120	Terrains	0,00	0,00	0,00	0,00	0,00
A125	Constructions	0,00	0,00	0,00	0,00	0,00
A130	Réseaux et installations de voirie	0,00	0,00	0,00	0,00	0,00
A135	Réseaux divers	0,00	0,00	0,00	0,00	0,00
A140	Installations techniques, agencements et matériel	0,00	0,00	0,00	0,00	0,00
A145	Immobilisations mises en concessions ou affermées	0,00	0,00	0,00	0,00	0,00
A150	Autres immobilisations corporelles	0,00	0,00	0,00	0,00	0,00
A155	Immobilisations corporelles en cours	0,00	0,00	0,00	0,00	0,00
A165	Immobilisations financières	0,00	0,00	0,00	0,00	0,00
A225	Opérations pour compte de tiers	0,00	0,00	0,00	0,00	0,00
TOTAL		0,00	0,00	0,00	0,00	0,00

(1) Les objectifs de transition écologique mentionnés au 1° du IV de l'article 191 de la loi du 29 décembre 2023 correspondent aux six axes de l'article 19 du règlement (UE) 2020/852 du Parlement européen et du Conseil du 18 juin 2020 sur l'établissement d'un cadre visant à favoriser les investissements durables et modifiant le règlement (UE) 2019/2088 du Parlement européen et du Conseil du 27 novembre 2019 sur la publication d'informations en matière de durabilité dans le secteur des services financiers :

Axe 1° atténuation du changement climatique ;

Axe 2° adaptation au changement climatique et prévention des risques naturels ;

Axe 3° gestion des ressources en eau ;

Axe 4° transition vers une économie circulaire, gestion des déchets, prévention des risques technologiques ;

Axe 5° prévention et contrôle des pollutions de l'air et des sols ;

Axe 6° préservation de la biodiversité et protection des espaces naturels, agricoles et sylvicoles.

L'analyse de l'impact environnemental des dépenses visées est réalisée de manière obligatoire :

- à compter de l'exercice 2024 pour l'axe 1° ;

- à compter de l'exercice 2025 pour les axes 1° et 6°.

La cotation selon les autres axes est possible, mais facultative.

(2) Les dépenses pour lesquelles la contribution aux objectifs de transition écologique est présentée obligatoirement sont celles exécutées aux comptes suivants des budgets principaux et des budgets annexes soumis à l'instruction budgétaire et comptable M57 :

- 2031 « Frais d'études »,

- 2111 « Terrains nus »,

- 2115 « Terrains bâtis »,

- 2128 « Autres agencements et aménagements de terrains »,

- 21312 « Bâtiments scolaires »,

- 21318 « Autres bâtiments publics »,

- 21351 « Installations générales, agencements, aménagements des constructions - Bâtiments publics »,

- 21352 « Installations générales, agencements, aménagements des constructions - Bâtiments privés »,

- 2138 « Autres constructions »,

- 2151 « Réseaux de voirie »,

- 2152 « Installations de voirie »,

- 21821 « Matériel et transport ferroviaire »,

- 21828 « Autres matériels de transport »,

- 2312 « Agencements et aménagements de terrains en cours »,

- 2313 « Constructions en cours »,

- 2315 « Installations, matériel et outillage techniques en cours »,

- 2317 « Immobilisations reçues au titre d'une mise à disposition en cours ».

La cotation des autres natures de dépense est possible, mais facultative.

(3) Les dépenses d'investissement pour lesquelles la contribution aux objectifs de transition écologique est présentée s'entendent comme les dépenses réelles exécutées, hors remboursement des annuités d'emprunts à l'exception des remboursements correspondant à la dette liée à la part investissement des marchés de partenariat.

IV – ÉTATS ANNEXÉS	IV
IMPACT DU BUDGET POUR LA TRANSITION ECOLOGIQUE – REPARTITION PAR FONCTION	C3.2

Présentation agrégée par fonction

Type de dépense (2)		Total des dépenses (mandatées) (3)	Favorables	Mixtes	Défavorables	Neutres	Non cotées
0	Services généraux	0,00	0,00	0,00	0,00	0,00	0,00
0-5	Fonds européens	0,00	0,00	0,00	0,00	0,00	0,00
1	Sécurité	0,00	0,00	0,00	0,00	0,00	0,00
2	Enseignement, formation professionnelle et apprentissage	0,00	0,00	0,00	0,00	0,00	0,00
3	Culture, vie sociale, jeunesse, sport et loisirs	0,00	0,00	0,00	0,00	0,00	0,00
4	Santé et action sociale (hors APA, RSA et régularisation RMI)	0,00	0,00	0,00	0,00	0,00	0,00
4-3	APA	0,00	0,00	0,00	0,00	0,00	0,00
4-4	RSA – Régularisation des RMI	0,00	0,00	0,00	0,00	0,00	0,00
5	Aménagement des territoires et habitat	0,00	0,00	0,00	0,00	0,00	0,00
6	Action économique	0,00	0,00	0,00	0,00	0,00	0,00
7	Environnement	0,00	0,00	0,00	0,00	0,00	0,00
8	Transports	0,00	0,00	0,00	0,00	0,00	0,00
TOTAL		0,00	0,00	0,00	0,00	0,00	0,00

AXE 1 : LUTTE CONTRE LE CHANGEMENT CLIMATIQUE (1)

Type de dépense (2)		Total des dépenses (mandatées) (3)	Favorables	Défavorables	Neutres	Non cotées
0	Services généraux	0,00	0,00	0,00	0,00	0,00
0-5	Fonds européens	0,00	0,00	0,00	0,00	0,00
1	Sécurité	0,00	0,00	0,00	0,00	0,00
2	Enseignement, formation professionnelle et apprentissage	0,00	0,00	0,00	0,00	0,00
3	Culture, vie sociale, jeunesse, sports et loisirs	0,00	0,00	0,00	0,00	0,00
4	Santé et action sociale (hors APA, RSA et régularisation RMI)	0,00	0,00	0,00	0,00	0,00
4-3	APA	0,00	0,00	0,00	0,00	0,00
4-4	RSA – Régularisations des RMI	0,00	0,00	0,00	0,00	0,00
5	Aménagement des territoires et habitat	0,00	0,00	0,00	0,00	0,00
6	Action économique	0,00	0,00	0,00	0,00	0,00
7	Environnement	0,00	0,00	0,00	0,00	0,00
8	Transports	0,00	0,00	0,00	0,00	0,00
TOTAL		0,00	0,00	0,00	0,00	0,00

AXE 2 : ADAPTATION AU CHANGEMENT CLIMATIQUE ET PREVENTIUN DES RISQUES NATURELS (1)

Type de dépense (2)		Total des dépenses (mandatées) (3)	Favorables	Défavorables	Neutres	Non cotées
0	Services généraux	0,00	0,00	0,00	0,00	0,00
0-5	Fonds européens	0,00	0,00	0,00	0,00	0,00
1	Sécurité	0,00	0,00	0,00	0,00	0,00
2	Enseignement, formation professionnelle et apprentissage	0,00	0,00	0,00	0,00	0,00
3	Culture, vie sociale, jeunesse, sports et loisirs	0,00	0,00	0,00	0,00	0,00
4	Santé et action sociale (hors APA, RSA et régularisation RMI)	0,00	0,00	0,00	0,00	0,00
4-3	APA	0,00	0,00	0,00	0,00	0,00
4-4	RSA – Régularisations des RMI	0,00	0,00	0,00	0,00	0,00
5	Aménagement des territoires et habitat	0,00	0,00	0,00	0,00	0,00
6	Action économique	0,00	0,00	0,00	0,00	0,00
7	Environnement	0,00	0,00	0,00	0,00	0,00
8	Transports	0,00	0,00	0,00	0,00	0,00
TOTAL		0,00	0,00	0,00	0,00	0,00

AXE 3 : GESTION DES RESSOURCES EN EAU (1)

Type de dépense (2)		Total des dépenses (mandatées) (3)	Favorables	Défavorables	Neutres	Non cotées
0	Services généraux	0,00	0,00	0,00	0,00	0,00
0-5	Fonds européens	0,00	0,00	0,00	0,00	0,00
1	Sécurité	0,00	0,00	0,00	0,00	0,00
2	Enseignement, formation professionnelle et apprentissage	0,00	0,00	0,00	0,00	0,00
3	Culture, vie sociale, jeunesse, sports et loisirs	0,00	0,00	0,00	0,00	0,00
4	Santé et action sociale (hors APA, RSA et régularisation RMI)	0,00	0,00	0,00	0,00	0,00
4-3	APA	0,00	0,00	0,00	0,00	0,00
4-4	RSA – Régularisations des RMI	0,00	0,00	0,00	0,00	0,00
5	Aménagement des territoires et habitat	0,00	0,00	0,00	0,00	0,00
6	Action économique	0,00	0,00	0,00	0,00	0,00
7	Environnement	0,00	0,00	0,00	0,00	0,00
8	Transports	0,00	0,00	0,00	0,00	0,00
TOTAL		0,00	0,00	0,00	0,00	0,00

AXE 4 : TRANSITION VERS L'ECONOMIE CIRCULAIRE, GESTION DES DECHETS, PREVENTION DES RISQUES TECHNOLOGIQUES (1)

Type de dépense (2)		Total des dépenses (mandatées) (3)	Favorables	Défavorables	Neutres	Non cotées
0	Services généraux	0,00	0,00	0,00	0,00	0,00
0-5	Fonds européens	0,00	0,00	0,00	0,00	0,00
1	Sécurité	0,00	0,00	0,00	0,00	0,00
2	Enseignement, formation professionnelle et apprentissage	0,00	0,00	0,00	0,00	0,00
3	Culture, vie sociale, jeunesse, sports et loisirs	0,00	0,00	0,00	0,00	0,00
4	Santé et action sociale (hors APA, RSA et régularisation RMI)	0,00	0,00	0,00	0,00	0,00
4-3	APA	0,00	0,00	0,00	0,00	0,00
4-4	RSA – Régularisations des RMI	0,00	0,00	0,00	0,00	0,00
5	Aménagement des territoires et habitat	0,00	0,00	0,00	0,00	0,00
6	Action économique	0,00	0,00	0,00	0,00	0,00
7	Environnement	0,00	0,00	0,00	0,00	0,00
8	Transports	0,00	0,00	0,00	0,00	0,00
TOTAL		0,00	0,00	0,00	0,00	0,00

AXE 5 : LUTTE CONTRE LES POLLUTIONS DE L'AIR ET DES SOLS (1)

Type de dépense (2)		Total des dépenses (mandatées) (3)	Favorables	Défavorables	Neutres	Non cotées
0	Services généraux	0,00	0,00	0,00	0,00	0,00
0-5	Fonds européens	0,00	0,00	0,00	0,00	0,00
1	Sécurité	0,00	0,00	0,00	0,00	0,00
2	Enseignement, formation professionnelle et apprentissage	0,00	0,00	0,00	0,00	0,00
3	Culture, vie sociale, jeunesse, sports et loisirs	0,00	0,00	0,00	0,00	0,00
4	Santé et action sociale (hors APA, RSA et régularisation RMI)	0,00	0,00	0,00	0,00	0,00
4-3	APA	0,00	0,00	0,00	0,00	0,00
4-4	RSA – Régularisations des RMI	0,00	0,00	0,00	0,00	0,00
5	Aménagement des territoires et habitat	0,00	0,00	0,00	0,00	0,00
6	Action économique	0,00	0,00	0,00	0,00	0,00
7	Environnement	0,00	0,00	0,00	0,00	0,00
8	Transports	0,00	0,00	0,00	0,00	0,00
TOTAL		0,00	0,00	0,00	0,00	0,00

AXE 6 : PRESERVATION DE LA BIODIVERSITE, PROTECTION DES ESPACES NATURELS, AGRICOLES ET SYLVICOLES (1)

Type de dépense (2)		Total des dépenses (mandatées) (3)	Favorables	Défavorables	Neutres	Non cotées
0	Services généraux	0,00	0,00	0,00	0,00	0,00
0-5	Fonds européens	0,00	0,00	0,00	0,00	0,00
1	Sécurité	0,00	0,00	0,00	0,00	0,00
2	Enseignement, formation professionnelle et apprentissage	0,00	0,00	0,00	0,00	0,00
3	Culture, vie sociale, jeunesse, sports et loisirs	0,00	0,00	0,00	0,00	0,00
4	Santé et action sociale (hors APA, RSA et régularisation RMI)	0,00	0,00	0,00	0,00	0,00
4-3	APA	0,00	0,00	0,00	0,00	0,00
4-4	RSA – Régularisations des RMI	0,00	0,00	0,00	0,00	0,00
5	Aménagement des territoires et habitat	0,00	0,00	0,00	0,00	0,00
6	Action économique	0,00	0,00	0,00	0,00	0,00
7	Environnement	0,00	0,00	0,00	0,00	0,00
8	Transports	0,00	0,00	0,00	0,00	0,00
TOTAL		0,00	0,00	0,00	0,00	0,00

(1) Les objectifs de transition écologique mentionnés au 1° du IV de l'article 191 de la loi du 29 décembre 2023 correspondent aux six axes de l'article 19 du règlement (UE) 2020/852 du Parlement européen et du Conseil du 18 juin 2020 sur l'établissement d'un cadre visant à favoriser les investissements durables et modifiant le règlement (UE) 2019/2088 du Parlement européen et du Conseil du 27 novembre 2019 sur la publication d'informations en matière de durabilité dans le secteur des services financiers :

- Axe 1° atténuation du changement climatique ;
- Axe 2° adaptation au changement climatique et prévention des risques naturels ;
- Axe 3° gestion des ressources en eau ;
- Axe 4° transition vers une économie circulaire, gestion des déchets, prévention des risques technologiques ;
- Axe 5° prévention et contrôle des pollutions de l'air et des sols ;
- Axe 6° préservation de la biodiversité et protection des espaces naturels, agricoles et sylvicoles.

L'analyse de l'impact environnemental des dépenses visées est réalisée de manière obligatoire :

- à compter de l'exercice 2024 pour l'axe 1° ;
- à compter de l'exercice 2025 pour les axes 1° et 6°.

La cotation selon les autres axes est possible, mais facultative.

(2) Les dépenses pour lesquelles la contribution aux objectifs de transition écologique est présentée obligatoirement sont celles exécutées aux comptes suivants des budgets principaux et des budgets annexes soumis à l'instruction budgétaire et comptable M57 :

- 2031 « Frais d'études »,
- 2111 « Terrains nus »,
- 2115 « Terrains bâtis »,
- 2128 « Autres agencements et aménagements de terrains »,
- 21312 « Bâtiments scolaires »,
- 21318 « Autres bâtiments publics »,
- 21351 « Installations générales, agencements, aménagements des constructions - Bâtiments publics »,
- 21352 « Installations générales, agencements, aménagements des constructions - Bâtiments privés »,
- 2138 « Autres constructions »,
- 2151 « Réseaux de voirie »,
- 2152 « Installations de voirie »,
- 21821 « Matériel et transport ferroviaire »,
- 21828 « Autres matériels de transport »,
- 2312 « Agencements et aménagements de terrains en cours »,
- 2313 « Constructions en cours »,
- 2315 « Installations, matériel et outillage techniques en cours »,
- 2317 « Immobilisations reçues au titre d'une mise à disposition en cours ».

La cotation des autres natures de dépense est possible, mais facultative.

(3) Les dépenses d'investissement pour lesquelles la contribution aux objectifs de transition écologique est présentée s'entendent comme les dépenses réelles exécutées, hors remboursement des annuités d'emprunts à l'exception des remboursements correspondant à la dette liée à la part investissement des marchés de partenariat.

État des Contrôles du Compte Financier

L'état des contrôles du compte financier ne fait pas apparaître d'anomalie sur le périmètre des contrôles effectués portant sur la cohérence des états patrimoniaux et la concordance de l'exécution budgétaire.

V – ARRETE ET SIGNATURES	V
ARRETE ET SIGNATURES	A

Date d'édition : 12/02/2025

Comptable(s)**Ayant exercé au cours de la gestion**

MME Christine SCHLECK

du 01/01/2024

au 12/02/2025

Vu et certifié par le comptable supérieur ou son délégué qui déclare que le présent compte est exact en ses résultats.

Observations :**POQUET Audrey (1018760613-0), Contrôleur principal des Finances Publiques****A DDFiP DE L' AISNE , le 24/02/2025**

Le comptable soussigné affirme véritable, sous les peines de droit, le présent compte.

SCHLECK Christine (1018058154-0), Inspecteur divisionnaire FiP hors classe**A CHAUNY , le 27/02/2025**

Vu par l'ordonnateur ou son délégué qui certifie que le présent compte a été voté le 24/02/2025 par l'organe délibérant.

BOUCOUR JEAN-YVES (jboucour5-xt), ordonnateur**A CHAUNY CEDEX , le 27/02/2025**

20007178500048
code INSEE

CTE AGGLOMERATION CHAUNY TERGNIER LA FERRE
Budget annexe « BATIMENTS ECONOMIQUES »

CFU 2024

IV – ANNEXES	IV
ARRETE ET SIGNATURES	D2

Présenté par le Président
A CHAUNY le 24/02/2025

Le Président,






Dominique IGNASZAK





















Nombre de membres en exercice : 84
Nombre de membres présents : 58
Mandats de procuration 11
Nombre de suffrages exprimés : 68
VOTES : Pour : 68
 Contre : 0
 Abstentions : 0
Date de convocation : **17/02/2025**








Délibéré par le Conseil Communautaire réuni en session ordinaire, M. IGNASZAK étant sorti au moment du vote et M. COCU Bruno ayant été désigné Président de séance.







Les membres du Conseil Communautaire suivants ont signé le budget :










ABBECOURT	M. PARIS René	
	<i>M. TRICOTTEUX Pascal</i>	
ACHERY	M. LEGARD Marc	
	<i>M. GOSSET Fabrice</i>	
AMIGNY-ROUY	M. DUHENY Joël	
	<i>M. DERING Michaël</i>	
ANDELAIN	Mme MARLIERE Julie	
	<i>M. CARLIER Daniel</i>	
ANGUILCOURT LE SART	M. LEMIRE Bernard	
	<i>M. BAYARD Jean-Marie</i>	









AUTREVILLE	M. BABILOTTE Michel	
	M. MAILLARD Jean-Luc	
BEAUMONT EN BEINE	M. GAMBART Christian	
	M. HAUW Jean-Pierre	
BEAUTOR	M. GOARIN Jackie	
BEAUTOR	Mme SKOCZ Joëlle	
BEAUTOR	M. GRADELET Bruno	
BERTAUCOURT EPOURDON	M. MARTEAU Philippe	 Procuration à D. MATNIEU
	M. MOREAU Henri-Michel	
BETHANCOURT EN VAUX	SERVAIS Alain	
	M. BOURDON Franck	
BICHANCOURT	M. DEDUN Patrick	
	Mme WATTGEN Sandra	
BRIE	M. GUILLAUCOURT Jack	
	Mme NAEL Chantal	
CAILLOUEL CREPIGNY	M. ALBARIC Alain	
	M. TURQUIN Philippe	









CAUMONT	M. LEWANDOWSKI Sylvain	
	M. LABOUE Patrick	
CHARMES	M. COCU Bruno	
CHARMES	Mme RATH Sokun Méaly	 Procuratrice M. A. N. COCU
CHAUNY	M. LIEVIN Emmanuel	
CHAUNY	Mme GUFFROY Josiane	
CHAUNY	M. HEREDIA Francis	
CHAUNY	Mme AGATI Sylvia	
CHAUNY	M. IGNASZAK Dominique	
CHAUNY	Mme LETRILLARD Catherine	
CHAUNY	M. LIRUSSI Mario	
CHAUNY	Mme GREHAN Maryse	

CHAUNY	M. VALLERAND Yves	
CHAUNY	Mme LEFEVRE Catherine	participation à N 2120587 
CHAUNY	M. TELATYNSKI David	
CHAUNY	M. DELFORGE Alban	
CHAUNY	Mme OCTOBON Stéphanie	
CHAUNY	M. BEAURAIN José	
COMMENCHON	M. COQUISART Arnaud	
	M. CLOET Damien	
CONDREN	M. DUFOUR Jean-Paul	
	Mme MORELLE Martine	
COURBES	Mme LAVAL Monique	
	M. DIEPENDAELE Arnaud	
DANIZY	M. DESCHUTTER Gérard	
	Mme HANOCQ Liliane	
DEUILLET	M. MAHU Bernard	
	M. LETAGNEAUX Frédéric	

FOURDRAIN	M. LEJEUNE Christophe	
	<i>M. TUTIN Cédric</i>	
FRESSANCOURT	M. DEGOUY Michel	
	<i>M. PICHELIN Alain</i>	
FRIERES FAILLOUEL	M. LAW DE LAURISTON Charles Edouard	
	<i>M. EMERY Hervé</i>	
GIVRY	Mme DESGARDINS-PODEVIN Nadine	
	<i>M. PESTEL Joël</i>	
LA FERRE	Mme VILAIN Marie-Noëlle	
LA FERRE	M. THUET Maurice	
LA FERRE	M. BOULANGER Michel	<i>PROCURATEUR A M. THUET</i>
LA NEUVILLE EN BEINE	M. CHOMBART Jean-Marie	
	<i>Mme HABASQUE Aline</i>	
LIEZ	M. MANGIN Serge	
	<i>M. CARTON Maryline</i>	
MANICAMP	M. DEGONVILLE LUC	
	<i>M. GAILLET Fabrice</i>	

MAREST DAMPCOURT	Mme HOUZE Sabine	
	<i>M. BELTON David</i>	
MAYOT	Mme BLANCHARD Béatrice	
	<i>M. LEBARBIER Stéphane</i>	
MENNESSIS	M. DE ABREU Antoine	
	<i>Mme FLOQUET-PODRAS Annie</i>	
MONCEAU LES LEUPS	M. PIERRONT Jean-Jacques	
	<i>M. OTT Pierre</i>	
NEUFLIEUX	M. FREMAUX Bruno	
	<i>M. BERTRAND Grégory</i>	
OGNES	Mme GOETZ Patricia	
	<i>M. CAVILLON Stéphane</i>	
PIERREMANDE	Mme TYBERGHEIN Dominique	
	<i>M. HENNINOT Patrice</i>	
QUIERZY	M. GERVAIS Jérôme	
	<i>M. THIMONIER Christophe</i>	
ROGECOURT	Mme ALLART Nicole	
	<i>M. ZANGARE Jean-Pierre</i>	
SAINT-GOBAIN	M. MATHIEU Frédéric	

SAINT-GOBAIN	Mme BLIAUX Fabienne	
SAINT NICOLAS AUX BOIS	M. DEBONNE Jean-Claude	
	M. LEFEVRE Dominique	
SERVAIS	M. DEMONT Pascal	
	M. DOMISSY Bernard	
SINCENY	M. PEZET Bernard	
SINCENY	Mme VASSET Annie	
TERGNIER	M. CARREAU Michel	
TERGNIER	Mme GOETZ Anne-Laure	
TERGNIER	M. GALL Aurélien	Procuration A M. GALL
TERGNIER	Mme RAGEL Sylvie	 Procuration A M. GLADIEUX
TERGNIER	M. QUINA Olivier	
TERGNIER	Mme MUNOZ Natacha	

TERGNIER	M. VIEVILLE Loïc	
TERGNIER	Mme MULLER Stéphanie	
TERGNIER	M. BIANCHINI Fortunato	
TERGNIER	Mme GLADIEUX Maryse	
TERGNIER	M. ZARAA Abdelouahab	
TERGNIER	Mme GALL-BERDAL Mélanie	 Présentation A Mlle Muller
TERGNIER	M. HAURIEZ Jean-Eric	 Présentation A M. Quina
TERGNIER	M. BRONCHAIN Bernard	
TERGNIER	Mme PICHELIN Marlène	
TERGNIER	M. LAMOTTE Alain	
TRAVECY	M. PENE Laurent	
	Mme VAN ASSEL Florence	

UGNY LE GAY	Mme LELONG Sylvie	
	Mme FEROT Patricia	
VERSIGNY	M. VANACKER Bernard	
	Mme EVRARD Jessica	
VILLEQUIER AUMONT	M. CHALA Loïc	
	Mme CSERNAK Laëtitia	
VIRY NOUREUIL	M. FAREZ Jean	
VIRY NOUREUIL	Mme FELBACQ Françoise	

Certifié exécutoire par le Président,
 Compte tenu de la transmission en préfecture, le 28/02/2025
 et de l'affichage, le 28/02/2025
 A CHAUNY, le 28/02/2025

Le Président

Dominique GNASZAK

