

REPUBLIQUE FRANÇAISE

Communauté d'agglomération : Communauté d'Agglomération Chauny-Tergnier-La Fère (1)

(2) RELATIF AU BUDGET PRINCIPAL DE 21600 Budget principal CA CTLF

Numéro SIRET : 20007178500055

POSTE COMPTABLE : SGC CHAUNY

M. 57

Compte financier unique

Voté par nature

BUDGET : 21608 Budget annexe "Transports collectifs urbains" CA CTLF (3)

ANNEE 2022

(1) Indiquer soit le nom de la collectivité, soit le libellé de l'établissement, soit le nom du syndicat mixte relevant de l'article L. 5721-2 du CGCT.

(2) Libellée du budget principal s'il s'agit d'un budget annexe

(3) Indiquer le budget concerné : budget principal ou libellé du budget annexe.

Sommaire

I - Informations générales et synthétiques

A - Informations statistiques, fiscales et financières	4
B1 - Présentation générale du compte financier - Vue d'ensemble	5
B2 - Détermination du résultat cumulé à la fin de l'exercice	6
B3.1 - Liste des organismes de regroupement	7
B3.2 - Liste des établissements publics créés	8
B3.3 - Liste des services individualisés dans un budget annexe	9
C1 - Détail des restes à réaliser - Dépenses	10
C2 - Détail des restes à réaliser - Recettes	11
D - Bilan synthétique	12
E - Compte de résultat synthétique	13
F - Taux des contributions et produits afférents	15

II - Exécution budgétaire

A - Modalités de vote du budget	16
A1.1 - Dépenses d'investissement - Vue d'ensemble	17
A1.2 - Recettes d'investissement - Vue d'ensemble	18
A2.1 - Dépenses de fonctionnement - Vue d'ensemble	19
A2.2 - Recettes de fonctionnement - Vue d'ensemble	20
B1 - Dépenses d'investissement - Vue détaillée	21
B2 - Recettes d'investissement - Vue détaillée	24
C1 - Opérations d'équipement - Détail des chapitres et articles	27
D1 - Dépenses de fonctionnement - Vue détaillée	29
D2 - Recettes de fonctionnement - Vue détaillée	32

III - Etats financiers

A - Bilan (en euros)	34
B - Compte de résultat (en euros)	38
C - Annexe	40

IV - Etats annexés

A - Présentation croisée et agrégée

A1 - Présentation croisée, section d'investissement - Vue d'ensemble	41
A2 - Présentation croisée, section de fonctionnement - Vue d'ensemble	43
A3 - Présentation agrégée du budget principal et des budgets annexes	Sans Objet


B - Etats annexés patrimoniaux

B1.1 - Etat de la dette - Détail des crédits de trésorerie	Sans Objet
B1.2 - Etat de la dette - Répartition par nature de dette	45
B1.3 - Etat de la dette - Répartition par structure de taux	49
B1.4 - Etat de la dette - Typologie de la répartition de l'encours	50
B1.5 - Etat de la dette - Détail des opérations de couverture	Sans Objet
B1.6 - Etat de la dette - Remboursement anticipé d'emprunts avec refinancement	Sans Objet
B1.7 - Etat de la dette - Emprunts renégociés au cours de l'année N	Sans Objet
B1.8 - Etat de la dette - Dette pour financer l'emprunt d'un autre organisme	Sans Objet
B1.9 - Etat de la dette - Autres dettes	Sans Objet
B2 - Méthodes utilisées pour les amortissements	51
B3.1 - Etat des provisions constituées	53
B4 - Etat des charges transférées	Sans Objet
B5 - Détail des chapitres d'opérations pour comptes de tiers	Sans Objet
B6 - Prêts	Sans Objet
B7.1 - Etat des emprunts garantis	Sans Objet
B7.2 - Calcul du ratio d'endettement relatif aux emprunts garantis	Sans Objet
B8.1.1 - Liste des concours attribués à des tiers en nature ou en subventions	55
B8.2 - Etat des contrats de crédit-bail	Sans Objet
B8.3 - Etat des contrats de partenariat public-privé	Sans Objet
B8.4 - Etat des autres engagements donnés	Sans Objet
B8.5 - Etat des engagements reçus	Sans Objet
B9 - Etat du personnel	56
B10 - Liste des organismes dans lesquels la collectivité a pris un engagement financier	58
B15.1 - Etat de ventilation des dépenses liées à la gestion de la crise sanitaire du COVID-19 - Fonctionnement	Sans Objet
B15.2 - Etat de ventilation des dépenses liées à la gestion de la crise sanitaire du COVID-19 - Investissement	Sans Objet

C - Etats annexés budgétaires

C1.1 - Equilibre budgétaire - Dépenses	59
C1.2 - Equilibre budgétaire - Recettes	60
C2.1 - Situation des AP	Sans Objet
C2.2 - Situation des AE	Sans Objet
D - Autres éléments d'information	
D1 - Etat des recettes grevées d'affectation spéciale	Sans Objet
D2.1 - Liste des services assujettis à la TVA et non érigés en budget annexe	Sans Objet
D5 - Gestion des fonds européens	Sans Objet
D7 - Actions de formation des élus	Sans Objet
D8 - Etat relatif aux ressources et dépenses de la formation professionnelle des jeunes	Sans Objet
D10 - Identification des flux croisés	Sans Objet
D11.1 - Etats de la répartition de la TEOM - Investissement	Sans Objet
D11.2 - Etats de la répartition de la TEOM - Fonctionnement	Sans Objet
V - Arrêté et signatures	
A - Arrêté et signatures	63

Préciser, pour chaque annexe, si l'état est joint ou sans objet.

 Dans l'ensemble des tableaux, les cases grisées ne doivent pas être remplies.

Conformément à l'instruction budgétaire et comptable, il convient de mentionner que :

dans la présentation croisée, la rubrique fonctionnelle 01 – Opérations non ventilables comprend les impôts et taxes non affectés, les dotations et participations, la dette et les opérations financières, les opérations patrimoniales en investissement, les frais de fonctionnement des groupes d'élus en fonctionnement ;
les opérations d'ordre doivent figurer en italique.

(1) A utiliser également pour les collectivités de moins de 3500 habitants qui opteraient pour le régime des AP-AE de l'article L.5217-10-7 du CGCT après avoir adopté un règlement budgétaire et financier conformément à l'article L. 5217-10-9 et avant l'adoption de son budget primitif. Si la collectivité opte pour ce régime, la collectivité ne renseigne pas les annexes C2.3 et C2.4 de la partie IV « Annexes ». Les projets de dotations d'AP-AE inscrits sur les annexes B1 et B2 de la partie II apparaissent alors dans les états de la partie III « Vote du budget », sinon les montants dans les champs AP-AE sont par convention de 0

I – INFORMATIONS GENERALES ET SYNTHÉTIQUES	I
INFORMATIONS STATISTIQUES, FISCALES ET FINANCIERES	A

Informations statistiques	
	Valeurs
Population totale	56 424

Informations fiscales (N-2)	
	Collectivité
Indicateur de ressources fiscales ou potentiel fiscal par habitant (1)	0,00

Ratios de niveau		Valeurs
1	Dépenses réelles de fonctionnement / population	63,09
2	Recettes réelles de fonctionnement / population	78,79
3	Dépenses d'équipement brut / population	56,89
4	Encours de dette / population (2)	26,58
5	DGF / population	0,00
Ratios de structure et d'analyse financière		Valeurs
6	Dépenses de personnel / dépenses réelles de fonctionnement (3)	0,72 %
7	Dépenses réelles de fonctionnement et remboursement annuel de la dette en capital / recettes réelles de fonctionnement (3)	83,07 %
8	Taux d'épargne brute (Epargne brute / recettes réelles de fonctionnement) (2) (3)	19,93 %
9	Taux d'épargne nette (Epargne brute – remboursement annuel de la dette en capital) / recettes réelles de fonctionnement)	16,93 %
10	Ratio d'endettement (Encours de la dette / recettes réelles de fonctionnement) (2) (3)	33,74 %
11	Capacité de désendettement (encours de dette / épargne brute) (2) (3)	1,69

(1) A renseigner selon les dispositions législatives et réglementaires applicables à la collectivité. Informations comprises dans la fiche de répartition de la DGF de l'exercice N-1, établie sur la base des informations N-2 (transmise par les services préfectoraux).

(2) Les ratios s'appuyant sur l'encours de la dette se calculent à partir du montant de la dette au 1^{er} janvier N.

(3) Pour les syndicats mixtes, seules ces données sont à renseigner.

I – INFORMATIONS GENERALES ET SYNTHÉTIQUES	I
PRESENTATION GENERALE DU COMPTE FINANCIER – VUE D'ENSEMBLE	B1

Détermination du résultat cumulé à la fin de l'exercice N					
			Investissement	Fonctionnement	Total cumulé
Recettes	Prévision budgétaire totale	A	3 344 678,80	4 558 552,84	7 903 231,64
	Recettes réalisées (1)	B	2 236 272,16	4 446 407,45	6 682 679,61
	Restes à réaliser	C	236 452,11	0,00	236 452,11
Dépenses	Autorisation budgétaire totale	D	4 245 707,43	4 974 761,00	9 220 468,43
	Dépenses réalisées (1)	E	3 518 343,38	4 274 753,94	7 793 097,32
	Restes à réaliser	F	177 083,13	0,00	177 083,13
Différences entre les titres et les mandats	Solde des réalisations de l'exercice (+/-)	G = B – E	-1 282 071,22	171 653,51	-1 110 417,71
Résultats antérieurs reportés	Résultats antérieurs reportés (+/-)	H	901 028,63	416 208,16	1 317 236,79
Solde (investissement) ou résultat de clôture (fonctionnement)	Excédent /déficit	G + H	-381 042,59	587 861,67	206 819,08
Différence entre les restes à réaliser	Restes à réaliser (+/-)	I = C - F	59 368,98	0,00	59 368,98
Résultat cumulé	Excédent /déficit	G + H + I	-321 673,61	587 861,67	266 188,06

(1) Les recettes réalisées et les dépenses réalisées concernent les opérations réelles et les opérations d'ordre

I – INFORMATIONS GENERALES ET SYNTHÉTIQUES	I
DETERMINATION DU RESULTAT CUMULE A LA FIN DE L'EXERCICE	B2

Section de fonctionnement	Montant
A Solde des réalisations de l'exercice N précédé du signe + (excédent) ou – (déficit)	171 653,51
B Résultats antérieurs reportés Ligne 002 du compte financier N Précédé du signe + (excédent) ou – (déficit)	416 208,16
C Résultat de clôture de la section de fonctionnement (a) = A+B	587 861,67
Section d'investissement	
D Solde des réalisations de l'exercice N précédé du signe + (excédent) ou – (déficit)	-1 282 071,22
E Résultats antérieurs reportés Ligne 001 du compte financier N Précédé du signe + (excédent) ou – (déficit)	901 028,63
F Solde d'exécution de la section d'investissement N F = D+E, précédé de + ou -	-381 042,59
G Solde des restes à réaliser d'investissement N (b)	59 368,98
H Solde cumulé de la section d'investissement H (=F+G) NB : en cas de solde négatif, il s'agit d'un besoin de financement à couvrir obligatoirement par l'affectation du résultat de fonctionnement	-321 673,61

(a) en cas de déficit reporté de la section de fonctionnement, il n'y a pas d'affectation

(b) le solde des restes à réaliser de la section de fonctionnement n'est pas pris en compte pour l'affectation du résultat de fonctionnement. Le solde est reporté au budget de reprise après le vote du compte financier.

I – INFORMATIONS GENERALES ET SYNTHÉTIQUES	I
LISTE DES ORGANISMES DE GROUPEMENT AUXQUELS ADHÈRE LA COLLÉCTIVITÉ	B3.1

Désignation des organismes	Date d'adhésion	Mode de participation (1)	Montant du financement
Syndicats mixtes (article L. 5721-2 du CGCT)			
EPCI			
Autres organismes de regroupement			

(1) Indiquer si le financement est fait par TPZ, TPU, TPU + fiscalité additionnelle ou sans fiscalité propre.

I – INFORMATIONS GENERALES ET SYNTHÉTIQUES	I
LISTE DES ÉTABLISSEMENTS PUBLICS CRÉÉS	B3.2

Catégorie d'établissement (1)	Intitulé / objet de l'établissement	Date de création	Date de délibération	Nature de l'activité (SPIC/SPA)	TVA (oui / non)
-------------------------------	-------------------------------------	------------------	----------------------	------------------------------------	--------------------

(1) Il s'agit de recenser les établissements publics créés par la collectivité pour l'exploitation directe d'un service public relevant de sa compétence.

Pour rappel, la collectivité a l'obligation de constituer une régie si le service concerné est de nature industrielle et commerciale (cf. article L. 1412-1 du CGCT) ou la faculté de constituer une régie si le service concerné est de nature administrative et n'est pas de ceux qui, par leur nature ou par la loi, ne peuvent être assurés que par la collectivité elle-même (cf. article L. 1412-2 du CGCT).

Les régies ainsi créées peuvent, au choix de la collectivité, être dotées :

- soit de la personnalité morale et de l'autonomie financière ;
- soit de la seule autonomie financière.

Cependant, il convient de préciser que seules les régies dotées de la personnalité morale et de l'autonomie financière sont dénommées établissement public et doivent être recensées dans cet état.

I – INFORMATIONS GENERALES ET SYNTHÉTIQUES	I
LISTE DES SERVICES INDIVIDUALISÉS DANS UN BUDGET ANNEXE	B3.3

Catégorie de services (1)	Intitulé / objet du service	Date de création	Date de délibération	N° SIRET	Nature de l'activité (SPIC/SPA)	TVA (oui / non)
---------------------------	-----------------------------	------------------	----------------------	----------	---------------------------------	-----------------

(1) Exemples de catégories : régie à seule autonomie financière, opérations d'aménagement, service social et médico-social.

I – INFORMATIONS GENERALES ET SYNTHÉTIQUES	I
EXECUTION DU BUDGET – RAR DEPENSES	C1

DETAIL DES RESTES A REALISER N EN DEPENSES (1)

Chap. / art. (2)	Libellé	Dépenses engagées non mandatées
SECTION D'INVESTISSEMENT – TOTAL		(I) 177 083,13
018	RSA	0,00
10	Dotations, fonds divers et réserves	0,00
13	Subventions d'investissement (3)	0,00
16	Emprunts et dettes assimilées	0,00
18	Cpte de liaison : affectation (BA,régie)	0,00
2020002	Opération d'équipement n° 2020002	671,61
20	Immobilisations incorporelles (sauf le 204) (3)	0,00
204	Subventions d'équipement versées (3)	0,00
21	Immobilisations corporelles (3)	176 411,52
22	Immobilisations reçues en affectation (3)	0,00
23	Immobilisations en cours (3)	0,00
26	Participations et créances rattachées	0,00
27	Autres immobilisations financières (3)	0,00
45	Chapitres d'opérations pour compte de tiers	0,00
SECTION DE FONCTIONNEMENT – TOTAL		(II) 0,00
011	Charges à caractère général (4)	0,00
012	Charges de personnel et frais assimilés (4)	0,00
014	Atténuations de produits	0,00
016	APA	0,00
017	RSA / Régularisations de RMI	0,00
65	Autres charges de gestion courante (4)	0,00
6586	Frais fonctionnement des groupes d'élus	0,00
66	Charges financières	0,00
67	Charges spécifiques (4)	0,00

(1) Il s'agit des restes à réaliser établis conformément à la comptabilité d'engagement annuelle. Ces restes à réaliser seront repris au BP ou au BS N+1.

(2) Suivant le niveau de vote retenu par l'assemblée délibérante.

(3) Hors dépenses imputées au chapitre 018.

(4) Hors dépenses imputées aux chapitres 016 et 017.

I – INFORMATIONS GENERALES ET SYNTHÉTIQUES	I
EXECUTION DU BUDGET – RAR RECETTES	C2

DETAIL DES RESTES A REALISER N EN RECETTES (1)

Chap. / art. (2)	Libellé	Titres restant à émettre
SECTION D'INVESTISSEMENT – TOTAL		(III) 236 452,11
018	RSA	0,00
024	Produits des cessions d'immobilisations	0,00
10	Dotations, fonds divers et réserves	0,00
13	Subventions d'investissement (reçues) (3)	236 452,11
16	Emprunts et dettes assimilées	0,00
18	Cpte de liaison : affectation (BA,régie)	0,00
20	Immobilisations incorporelles (sauf 204) (3)	0,00
204	Subventions d'équipement versées (3)	0,00
21	Immobilisations corporelles (3)	0,00
22	Immobilisations reçues en affectation (3)	0,00
23	Immobilisations en cours (3)	0,00
26	Participations et créances rattachées	0,00
27	Autres immobilisations financières (3)	0,00
45	Chapitres d'opérations pour compte de tiers	0,00
SECTION DE FONCTIONNEMENT – TOTAL		(IV) 0,00
70	Prod. services, domaine, ventes diverses	0,00
73	Impôts et taxes	0,00
731	Fiscalité locale	0,00
74	Dotations et participations (4)	0,00
75	Autres produits de gestion courante (4)	0,00
013	Atténuations de charges (4)	0,00
016	APA	0,00
017	RSA / Régularisations de RMI	0,00
76	Produits financiers	0,00
77	Produits spécifiques (4)	0,00

(1) Il s'agit des restes à réaliser établis conformément à la comptabilité d'engagement annuelle. Ces restes à réaliser seront repris au BP ou au BS N+1.

(2) Suivant le niveau de vote retenu par l'assemblée délibérante.

(3) Hors recettes imputées au chapitre 018.

(4) Hors recettes imputées aux chapitres 016 et 017.

I – INFORMATIONS GÉNÉRALES ET SYNTHÉTIQUES	I
Bilan synthétique (en milliers d'euros)	D

ACTIF NET (1)	Total	FONDS PROPRES ET PASSIF	Total
ACTIF IMMOBILISÉ		FONDS PROPRES	
Immobilisations incorporelles (nettes)		Apports et subventions d'investissement	1 582,26
Subventions d'investissement versées		Neutralisations et régularisations	-86,24
Autres immobilisations incorporelles		Réserves	2 805,46
Immobilisations corporelles (nettes)		Report à nouveau	416,21
Terrains	130,00	Résultat de l'exercice	171,65
Constructions	859,33	Droits du concédant, de l'affermant, de l'affectant et du remettant	65,74
Réseaux et installations de voirie		TOTAL FONDS PROPRES (I)	4 955,09
Réseaux divers	35,96	PASSIF	
Installations techniques, agencements et matériel	116,15	TOTAL PROVISIONS POUR RISQUES ET CHARGES (1)	
Immobilisations mises en concessions ou affermées	574,04	DETTES FINANCIÈRES	
Autres	1 169,66	Emprunts obligataires	
Immobilisations corporelles en cours	3 229,79	Emprunts souscrits auprès des établissements de crédit	1 368,76
Droits de retour relatifs aux biens mis à disposition ou affectés		Dettes financières et autres emprunts	
Immobilisations financières (nettes)		TOTAL DETTES FINANCIÈRES (2)	1 368,76
TOTAL ACTIF IMMOBILISÉ (I)	6 114,93	DETTES NON FINANCIÈRES	
ACTIF CIRCULANT		Dettes fournisseurs et comptes rattachés	266,79
Stocks		Autres dettes non financières	1 010,92
Créances	1 486,52	Produits constatés d'avance	
Charges constatées d'avance		TOTAL DETTES NON FINANCIÈRES (3)	1 277,71
Trésorerie	0,10	TOTAL TRÉSORERIE (4)	
TOTAL ACTIF CIRCULANT (II)	1 486,62	TOTAL PASSIF (II) = (1+2+3+4)	2 646,47
Comptes de régularisation (III)		Comptes de régularisation (III)	
Écarts de conversion actif (IV)		Écarts de conversion passif (IV)	
TOTAL GÉNÉRAL (I + II + III + IV)	7 601,56	TOTAL GÉNÉRAL (I + II + III + IV)	7 601,56

[1] Déduction faite des amortissements et des dépréciations

I – INFORMATIONS GÉNÉRALES ET SYNTHÉTIQUES	I
Compte de résultat synthétique (en milliers d'euros)	E

POSTES	Exercice N	Exercice N-1
PRODUITS DE FONCTIONNEMENT		
PRODUITS SANS CONTREPARTIE DIRECTE (ou subventions et produits assimilés)		
Dotations de l'état		
Participations	2 681,98	
Compensations, autres attributions et autres participations		
Dons et legs		
Impôts et taxes	1 479,80	
PRODUITS AVEC CONTREPARTIE DIRECTE		
Ventes de biens ou prestations de services	58,19	
Produits des cessions d'actifs	8,40	
Autres produits de gestion	216,81	
Production stockée et immobilisée		
AUTRES PRODUITS		
Reprises sur amortissement, dépréciations, provisions et transferts de charges		
Reprises du financement rattaché à un actif	0,87	
Neutralisation des amortissements, dépréciations et provisions		
Neutralisation des moins-values de cession		
TOTAL PRODUITS DE FONCTIONNEMENT(I)	4 446,06	
CHARGES DE FONCTIONNEMENT		
Achats et charges externes	3 547,31	
Charges de personnel		
Indemnités des élus (et membres du CESR)		
Autres charges de fonctionnement (dont pertes sur créances irrécouvrables)		
Impôts et taxes	2,28	
Dotations aux amortissements, dépréciations, provisions	706,81	
Valeurs nettes comptables des éléments d'actifs cédés		
Neutralisation des dépréciations et provisions		
Neutralisation des plus-values de cession	8,40	
TOTAL CHARGES DE FONCTIONNEMENT (II)	4 264,80	

I – INFORMATIONS GÉNÉRALES ET SYNTHÉTIQUES	I
Compte de résultat synthétique (en milliers d'euros)	E

POSTES	Exercice N	Exercice N-1
CHARGES D'INTERVENTION		
Dispositifs d'intervention pour compte propre	1,14	
Autres charges		
TOTAL CHARGES D'INTERVENTION (III)	1,14	
PRODUITS (ou CHARGES) NETS DE L'ACTIVITE (IV = I - II - III)	180,13	
TOTAL PRODUITS FINANCIERS (V)		
TOTAL CHARGES FINANCIERES (VI)	8,47	
PRODUITS (ou CHARGES) FINANCIERS NETS (VII = V - VI)	-8,47	
RESULTAT DE L'EXERCICE (VIII = IV + VII)	171,65	

I – INFORMATIONS GÉNÉRALES ET SYNTHÉTIQUES	I
TAUX DES CONTRIBUTIONS ET PRODUITS AFFÉRENTS EN N	F

Libellés	Taux, coefficient ou forfait appliqués par décision de l'assemblée délibérante (%, unité ou €)	Variation du taux / N-1 (%)	Produit voté par l'assemblée délibérante	Variation du produit / N-1 (%)
Part régionale des ressources				
TICPE (majoration définie à l'art. 265 A bis du code des douanes)	SP	0,00	0,00	0,00
	Gazole	0,00	0,00	0,00
Taxe sur les permis de conduire		0,00	0,00	0,00
Taxe sur les certificats d'immatriculation des véhicules		0,00	0,00	0,00
Taxe spéciale de consommation de produits pétroliers (1)		0,00	0,00	0,00
Taxe sur le transport public aérien et maritime (1)		0,00	0,00	0,00
Taxe relative à l'octroi de mer (1)		0,00	0,00	0,00
Droits assimilés au droit d'octroi de mer auxquels sont soumis les rhums et spiritueux (1)		0,00	0,00	0,00
Part départementale des ressources				
Taxe foncière sur les propriétés bâties		0,00	0,00	0,00
Taxe d'aménagement		0,00	0,00	0,00
Taxe de publicité foncière et droit d'enregistrement		0,00	0,00	0,00
Taxe sur la consommation finale d'électricité		0,00	0,00	0,00
Taxe sur les remontées mécaniques des zones de montagne		0,00	0,00	0,00
Part communale des ressources				
Taxe d'habitation		0,00	0,00	0,00
TFPB		0,00	0,00	0,00
TFPNB		0,00	0,00	0,00
CFE		0,00	0,00	0,00
TOTAL			0,00	0,00

(1) Taxes perçues par les collectivités d'Outre-mer.

(2) Détailler les taxes pour lesquelles la collectivité a un pouvoir de modulation.

II – EXECUTION BUDGETAIRE	II
MODALITES DE VOTE DU BUDGET	A

I – L'assemblée délibérante a voté le budget :

- au niveau du chapitre (1) pour la section d'investissement ;
- au niveau du chapitre (1) pour la section de fonctionnement ;
- avec (2) vote formel sur les chapitres « opérations d'équipement » ;
- sans (2) vote formel sur chacun des chapitres.

La liste des articles spécialisés sur lesquels l'ordonnateur ne peut procéder à des virements d'article à article est la suivante :

II – En l'absence de mention au paragraphe I ci-dessus, le budget est réputé voté par chapitre, sans vote formel sur chacun des chapitres, en fonctionnement, et en investissement sans vote formel pour les chapitres « opération d'équipement ».

III – L'assemblée délibérante a autorisé le président à opérer des virements de crédits de paiement de chapitre à chapitre dans les limites suivantes (3) :

IV – En l'absence de mention au paragraphe III ci-dessus, le président est réputé ne pas avoir reçu l'autorisation de l'assemblée délibérante de pratiquer des virements de crédits de paiement de chapitre à chapitre.

V – Les provisions sont budgétaires (4).

(1) A compléter par « du chapitre » ou « de l'article ».

(2) Indiquer « avec » ou « sans » vote formel.

(3) Au maximum dans la limite de 7.5 % des dépenses réelles de la section, à l'exclusion des crédits relatifs aux dépenses de personnel.

(4) A compléter par un seul des deux choix suivants, selon les dispositions législatives et réglementaires applicables à la collectivité :

- semi budgétaire ;

- budgétaire par délibération N°... du ...

II – EXECUTION BUDGETAIRE	II
DEPENSES D'INVESTISSEMENT – VUE D'ENSEMBLE	A1.1

Chapitre	Intitulé	Prévisions (a) (BP + DM + RAR N-1)	Réalizations (mandats émis) (b)	Taux de réalisation (b/a)	Restes à réaliser au 31/12 (1)
018	RSA	0,00	0,00	0,00	0,00
20	Immobilisations incorporelles (sauf 204)	0,00	0,00	0,00	0,00
204	Subventions d'équipement versées	0,00	0,00	0,00	0,00
21	Immobilisations corporelles	427 601,00	196 693,33	46,00	176 411,52
22	Immobilisations reçues en affectation	0,00	0,00	0,00	0,00
23	Immobilisations en cours	39 752,80	5 952,00	14,97	0,00
	Total des opérations d'équipement (2)	3 144 147,63	3 007 365,49	95,65	671,61
Total des dépenses d'équipement		3 611 501,43	3 210 010,82	88,88	177 083,13
10	Dotations, fonds divers et réserves	0,00	0,00	0,00	0,00
13	Subventions d'investissement	0,00	0,00	0,00	0,00
16	Emprunts et dettes assimilées (sauf 1688 non budgétaire)	133 334,00	133 333,32	100,00	0,00
18	Cpte de liaison : affectation (BA,régie)	0,00	0,00	0,00	0,00
26	Participations et créances rattachées	0,00	0,00	0,00	0,00
27	Autres immobilisations financières	0,00	0,00	0,00	0,00
Total des dépenses financières		133 334,00	133 333,32	100,00	0,00
45	Chapitres d'opérations pour compte de tiers (3)	0,00	0,00	0,00	0,00
Total des dépenses réelles d'investissement		3 744 835,43	3 343 344,14	89,28	177 083,13
040	Opérations ordre transf. entre sections (4)	872,00	872,00	100,00	0,00
041	Opérations patrimoniales (5)	500 000,00	174 127,24	34,83	0,00
Total des dépenses d'ordre en investissement		500 872,00	174 999,24	34,94	0,00
Total des dépenses d'investissement de l'exercice		4 245 707,43	3 518 343,38	82,87	177 083,13
001 Solde d'exécution négatif reporté		0,00			
Total des dépenses de la section d'investissement		4 245 707,43	3 518 343,38	82,87	177 083,13

(1) Dépenses engagées non mandatées.

(2) Voir l'état II-C1.1 pour le détail des opérations d'équipement.

(3) Voir l'état IV-B5 pour le détail des opérations pour compte de tiers.

(4) DI 040 = RF 042

(5) DI 041 = RI 041

II – EXECUTION BUDGETAIRE	II
RECETTES D'INVESTISSEMENT – VUE D'ENSEMBLE	A1.2

Chapitre	Intitulé	Prévisions (a) (BP + DM + RAR N-1)	Réalisations (titres émis) (b)	Taux de réalisation (b/a)	Restes à réaliser au 31/12 (1)
018	RSA	0,00	0,00	0,00	0,00
13	Subventions d'investissement	1 000 000,00	763 547,89	76,35	236 452,11
16	Emprunts et dettes assimilées	0,00	0,00	0,00	0,00
20	Immobilisations incorporelles (sauf 204)	0,00	0,00	0,00	0,00
204	Subventions d'équipement versées	0,00	0,00	0,00	0,00
21	Immobilisations corporelles	0,00	0,00	0,00	0,00
22	Immobilisations reçues en affectation	0,00	0,00	0,00	0,00
23	Immobilisations en cours	0,00	0,00	0,00	0,00
10	Dotations, fonds divers et réserves	582 399,80	582 399,80	100,00	0,00
18	Cpte de liaison : affectation (BA,régie)	0,00	0,00	0,00	0,00
26	Participations et créances rattachées	0,00	0,00	0,00	0,00
27	Autres immobilisations financières	90 000,00	992,00	1,10	0,00
024	Produits des cessions d'immobilisations	-8 400,00			
45	Chapitres d'opérations pour compte de tiers (2)	0,00	0,00	0,00	0,00
Total des recettes réelles d'investissement		1 663 999,80	1 346 939,69	80,95	236 452,11
021	Virement de la section de fonctionnement (3)	432 279,00			
040	Opérations ordre transf. entre sections (4) (5) (6)	748 400,00	715 205,23	95,56	0,00
041	Opérations patrimoniales (7)	500 000,00	174 127,24	34,83	0,00
Total des recettes d'ordre en investissement		1 680 679,00	889 332,47	52,92	0,00
Total des recettes d'investissement de l'exercice		3 344 678,80	2 236 272,16	66,86	236 452,11
001 Solde d'exécution positif reporté		901 028,63			
Total des recettes de la section d'investissement		4 245 707,43	2 236 272,16	52,67	236 452,11

(1) Recettes justifiées non titrées.

(2) Voir l'état IV-B5 pour le détail des opérations pour compte de tiers.

(3) Pour mémoire, crédits ouverts au budget mais ne faisant pas l'objet d'émission de titres (opérations sans réalisation).

(4) DI 040 = RF 042

(5) Les comptes 15, 29, 39, 49 et 59 peuvent figurer dans le détail du chapitre si la collectivité a opté pour le régime des provisions budgétaires, conformément aux dispositions législatives et réglementaires applicables.

(6) Aucune prévision budgétaire ne doit figurer à l'article 192 (cf. chapitre 024 « produit des cessions d'immobilisations »).

(7) DI 041 = RI 041

II – EXECUTION BUDGETAIRE	II
DEPENSES DE FONCTIONNEMENT – VUE D'ENSEMBLE	A2.1

Chapitre	Intitulé	Prévisions (a) (BP + DM + RAR N-1)	Réalizations Mandats émis	Rattachements (c)	Total réalisations (d = b+c)	Taux de réalisation (d/a)	Restes à réaliser au 31/12 (1)
011	Charges à caractère général (3)	3 742 809,49	3 255 468,86	268 574,48	3 524 043,34	94,16	0,00
012	Charges de personnel et frais assimilés (3)	32 600,00	25 549,58	0,00	25 549,58	78,37	0,00
014	Atténuations de produits	7 000,00	345,93	0,00	345,93	4,94	0,00
016	APA	0,00	0,00	0,00	0,00	0,00	0,00
017	RSA / Régularisations de RMI	0,00	0,00	0,00	0,00	0,00	0,00
65	Autres charges de gestion courante (sauf 6586)	1 800,00	1 137,35	0,00	1 137,35	63,19	0,00
6586	Frais fonctionnement des groupes d'élus	0,00	0,00	0,00	0,00	0,00	0,00
Total des dépenses de gestion des services		3 784 209,49	3 282 501,72	268 574,48	3 551 076,20	93,84	0,00
66	Charges financières	8 872,51	6 411,88	2 060,63	8 472,51	95,49	0,00
67	Charges spécifiques	1 000,00	0,00	0,00	0,00	0,00	0,00
68	Dotations aux provisions, dépréciations (semi-budgétaires)	0,00	0,00	0,00	0,00	0,00	0,00
Total des dépenses réelles et mixtes		3 794 082,00	3 288 913,60	270 635,11	3 559 548,71	93,82	0,00
023	Virement à la section d'investissement	432 279,00					
042	Opérations ordre transf. entre sections (2)	748 400,00	715 205,23	0,00	715 205,23	95,56	0,00
043	Opérations ordre intérieur de la section	0,00	0,00	0,00	0,00	0,00	0,00
Total des dépenses d'ordre de fonctionnement (3)		1 180 679,00	715 205,23	0,00	715 205,23	60,58	0,00
Total des dépenses de fonctionnement de l'exercice		4 974 761,00	4 004 118,83	270 635,11	4 274 753,94	85,93	0,00
002 Déficit de fonctionnement reporté de N-1		0,00					
Total des dépenses de la section de fonctionnement		4 974 761,00	4 004 118,83	270 635,11	4 274 753,94	85,93	0,00

(1) Dépenses engagées non mandatées.

(2) Les comptes 68 peuvent figurer dans le détail du chapitre si la collectivité a opté pour le régime des provisions budgétaires, conformément aux dispositions législatives et réglementaires applicables.

(3) DF 042 = RI 040 ; DF 043 = RF 043

II – EXECUTION BUDGETAIRE	II
RECETTES DE FONCTIONNEMENT – VUE D'ENSEMBLE	A2.2

Chapitre	Intitulé	Prévisions (a) (BP + DM + RAR N-1)	Réalisations Titres émis (b)	Rattachements (c)	Total réalisations (d = b+c)	Taux de réalisation (d/a)	Restes à réaliser au 31/12 (1)
013	Atténuations de charges	0,00	0,00	0,00	0,00	0,00	0,00
016	APA	0,00	0,00	0,00	0,00	0,00	0,00
017	RSA / Régularisations de RMI	0,00	0,00	0,00	0,00	0,00	0,00
70	Prod. services, domaine, ventes diverses	48 000,00	58 112,08	82,80	58 194,88	121,24	0,00
73	Impôts et taxes (sauf 731)	0,00	0,00	0,00	0,00	0,00	0,00
731	Fiscalité locale	1 455 000,00	1 370 082,17	110 067,86	1 480 150,03	101,73	0,00
74	Dotations et participations	2 698 175,00	1 528 716,22	1 153 259,45	2 681 975,67	99,40	0,00
75	Autres produits de gestion courante	347 605,84	6 413,94	3,31	6 417,25	1,85	0,00
Total des recettes de gestion des services		4 548 780,84	2 963 324,41	1 263 413,42	4 226 737,83	92,92	0,00
76	Produits financiers	0,00	0,00	0,00	0,00	0,00	0,00
77	Produits spécifiques	8 900,00	8 400,00	210 397,62	218 797,62	2 458,40	0,00
78	Reprises amort., dépréciations, prov. (semi-budgétaires)	0,00	0,00	0,00	0,00	0,00	0,00
Total des recettes réelles et mixtes		4 557 680,84	2 971 724,41	1 473 811,04	4 445 535,45	97,54	0,00
042	Opérations ordre transf. entre sections (2)	872,00	872,00	0,00	872,00	100,00	0,00
043	Opérations ordre intérieur de la section	0,00	0,00	0,00	0,00	0,00	0,00
Total des recettes d'ordre (3)		872,00	872,00	0,00	872,00	100,00	0,00
Total des recettes de fonctionnement de l'exercice		4 558 552,84	2 972 596,41	1 473 811,04	4 446 407,45	97,54	0,00
002 Excédent de fonctionnement reporté de N-1		416 208,16					
Total des recettes de la section de fonctionnement		4 974 761,00	2 972 596,41	1 473 811,04	4 446 407,45	89,38	0,00

(1) Recettes justifiées non titrées.

(2) Les comptes 78 peuvent figurer dans le détail du chapitre si la collectivité a opté pour le régime des provisions budgétaires, conformément aux dispositions législatives et réglementaires applicables.

(3) RF 042 = DI 040

II - EXÉCUTION BUDGÉTAIRE						II
Dépenses d'investissement - Vue détaillée						B1

Chapitre / Article	Intitulé	Prévisions (a)	Émissions (b)	Annulations (c)	Réalisations nettes (d=b-c)	Solde prévisions / réalisations (a-d)
total chapitre 018	RSA					
total chapitre 20	Immobilisations incorporelles (sauf 204)					
total chapitre 204	Subventions d'équipement versées					
215738	Autre matériel et outillage de voirie		5 974,80		5 974,80	
2158	Autres installations, matériel et outillage techniques		16 107,00		16 107,00	
21828	Autres matériels de transport		174 611,53		174 611,53	
total chapitre 21	Immobilisations corporelles	427 601,00	196 693,33		196 693,33	230 907,67
total chapitre 22	Immobilisations reçues en affectation					
2313	Constructions		5 952,00		5 952,00	
total chapitre 23	Immobilisations en cours (sauf 2324)	39 752,80	5 952,00		5 952,00	33 800,80
23132020002	Constructions		2 888 572,05	11 656,56	2 876 915,49	
2382020002	Avances versées sur commandes d'immobilisations corporelles		130 450,00		130 450,00	
total opération n° 2020002	Opération d'équipement n° 2020002	3 144 147,63	3 019 022,05	11 656,56	3 007 365,49	136 782,14
Total des dépenses d'équipement		3 611 501,43	3 221 667,38	11 656,56	3 210 010,82	401 490,61
total chapitre 10	Dotations, fonds divers et réserves					
total chapitre 13	Subventions d'investissement					
1641	Emprunts en euros		133 333,32		133 333,32	

II - EXÉCUTION BUDGÉTAIRE						II
Dépenses d'investissement - Vue détaillée						B1

Chapitre / Article	Intitulé	Prévisions (a)	Émissions (b)	Annulations (c)	Réalisations nettes (d=b-c)	Solde prévisions / réalisations (a-d)
total chapitre 16	Emprunts et dettes assimilées (sauf 1688 non budgétaire)	133 334,00	133 333,32		133 333,32	0,68
total chapitre 18	Compte de liaison : affectation (budgets annexes - régies non personnalisées)					
total chapitre 26	Participations et créances rattachées à des participations					
total chapitre 27	Autres immobilisations financières					
Total des dépenses financières		133 334,00	133 333,32		133 333,32	0,68
total	Chapitres d'opérations pour compte de tiers					
Total des dépenses réelles d'investissement		3 744 835,43	3 355 000,70	11 656,56	3 343 344,14	401 491,29
13913	Départements		872,00		872,00	
total chapitre 040	Opérations d'ordre de transferts entre sections	872,00	872,00		872,00	
2313	Constructions		173 135,24		173 135,24	
2762	Créances sur transfert de droits à déduction de T.V.A.		1 984,00	992,00	992,00	
total chapitre 041	Opérations patrimoniales	500 000,00	175 119,24	992,00	174 127,24	325 872,76
Total des dépenses d'ordre en investissement		500 872,00	175 991,24	992,00	174 999,24	325 872,76
Total des dépenses d'investissement de l'exercice		4 245 707,43	3 530 991,94	12 648,56	3 518 343,38	727 364,05
001 Solde d'exécution de la section d'investissement reporté						
Total des dépenses de la section d'investissement		4 245 707,43	3 530 991,94	12 648,56	3 518 343,38	727 364,05

II - EXÉCUTION BUDGÉTAIRE	II
Dépenses d'investissement - Vue détaillée	B1

II - EXÉCUTION BUDGÉTAIRE	II
Recettes d'investissement - Vue détaillée	B2

Chapitre / Article	Intitulé	Prévisions (a)	Émissions (b)	Annulations (c)	Réalisations nettes (d=b-c)	Solde prévisions / réalisations (a-d)
total chapitre 018	RSA					
13362	Dotation de soutien à l'investissement local		1 063 547,89	300 000,00	763 547,89	
total chapitre 13	Subventions d'investissement	1 000 000,00	1 063 547,89	300 000,00	763 547,89	236 452,11
total chapitre 16	Emprunts et dettes assimilées					
total chapitre 20	Immobilisations incorporelles (sauf 204)					
total chapitre 204	Subventions d'équipement versées					
total chapitre 21	Immobilisations corporelles					
total chapitre 22	Immobilisations reçues en affectation					
total chapitre 23	Immobilisations en cours (sauf 2324)					
1068	Excédents de fonctionnement capitalisés		582 399,80		582 399,80	
total chapitre 10	Dotations, fonds divers et réserves	582 399,80	582 399,80		582 399,80	
total chapitre 18	Compte de liaison : affectation (budgets annexes - régies non personnalisées)					
total chapitre 26	Participations et créances rattachées à des participations					
2762	Créances sur transfert de droits à déduction de T.V.A.		992,00		992,00	
total chapitre 27	Autres immobilisations financières	90 000,00	992,00		992,00	89 008,00
total chapitre 024	Produits des cessions d'immobilisations	-8 400,00				

II - EXÉCUTION BUDGÉTAIRE						II
Recettes d'investissement - Vue détaillée						B2

Chapitre / Article	Intitulé	Prévisions (a)	Émissions (b)	Annulations (c)	Réalisations nettes (d=b-c)	Solde prévisions / réalisations (a-d)
total	Chapitres d'opérations pour compte de tiers					
Total des recettes réelles d'investissement		1 663 999,80	1 646 939,69	300 000,00	1 346 939,69	317 060,11
total chapitre 021	Virement de la section de fonctionnement	432 279,00				
192	Plus ou moins-values sur cessions d'immobilisations		8 400,00		8 400,00	
281318	Autres bâtiments publics		9 093,00		9 093,00	
281351	Bâtiments publics		4 186,00		4 186,00	
2815738	Autre matériel et outillage de voirie		926,00		926,00	
28158	Autres installations, matériel et outillage techniques		26 436,79		26 436,79	
281828	Autres matériels de transport		666 163,44		666 163,44	
total chapitre 040	Opérations d'ordre de transferts entre sections	748 400,00	715 205,23		715 205,23	33 194,77
2031	Frais d'études		42 685,24		42 685,24	
21318	Autres bâtiments publics		992,00		992,00	
2313	Constructions		992,00	992,00		
238	Avances versées sur commandes d'immobilisations corporelles		130 450,00		130 450,00	
total chapitre 041	Opérations patrimoniales	500 000,00	175 119,24	992,00	174 127,24	325 872,76
Total des recettes d'ordre en investissement		1 680 679,00	890 324,47	992,00	889 332,47	791 346,53
Total des recettes d'investissement de l'exercice		3 344 678,80	2 537 264,16	300 992,00	2 236 272,16	1 108 406,64

II - EXÉCUTION BUDGÉTAIRE	II
Recettes d'investissement - Vue détaillée	B2

Chapitre / Article	Intitulé	Prévisions (a)	Émissions (b)	Annulations (c)	Réalizations nettes (d=b-c)	Solde prévisions / réalisations (a-d)
001	Solde d'exécution de la section d'investissement reporté	901 028,63				
	Total des recettes de la section d'investissement	4 245 707,43	2 537 264,16	300 992,00	2 236 272,16	2 009 435,27

II – EXECUTION BUDGETAIRE	II
OPERATIONS D'EQUIPEMENT – DETAIL DES CHAPITRES ET ARTICLES	C1

OPERATIONS D'EQUIPEMENT N° : 2020002(1)
LIBELLE : Dépôt de bus secondaire

Chap./ art. (2)	Libellé	Eléments afférents à l'exercice				Pour mémoire
		Prévisions (a)	Réalisations Mandats émis (b)	Taux de réalisation (b/a)	Restes à réaliser au 31/12 (3)	Cumul des réalisations (4)
DEPENSES		3 144 147,63	A 3 007 365,49	0,00	671,61	B 3 229 786,01
Total chapitre 20	Immobilisations incorporelles (sauf 204)	0,00	0,00	0,00	0,00	0,00
Total chapitre 204	Subventions d'équipement versées	0,00	0,00	0,00	0,00	0,00
Total chapitre 21	Immobilisations corporelles	0,00	0,00	0,00	0,00	0,00
Total chapitre 22	Immobilisations reçues en affectation	0,00	0,00	0,00	0,00	0,00
Total chapitre 23	Immobilisations en cours	3 144 147,63	3 007 365,49	0,00	671,61	3 229 786,01
2313	Constructions	3 144 147,63	2 876 915,49		671,61	3 099 336,01
238	Avances commandes immo corporelles	0,00	130 450,00		0,00	130 450,00

		Eléments afférents à l'exercice				Pour mémoire
Recettes (répartition) (pour information)	Libellé	Prévisions (a)	Réalisations Titres émis (b)	Taux de réalisation (b/a)	Restes à réaliser au 31/12 (3)	Cumul des réalisations (4)
TOTAL RECETTES AFFECTEES (5)		0,00	C 0,00	0,00	0,00	D 0,00
Total chapitre 13	Subventions d'investissement (reçues) (sauf le 138)	0,00	0,00	0,00	0,00	0,00
Total chapitre 16	Emprunts et dettes assimilées (6)	0,00	0,00	0,00	0,00	0,00
Total chapitre 20	Immobilisations incorporelles (sauf 204)	0,00	0,00	0,00	0,00	0,00
Total chapitre 204	Subventions d'équipement versées	0,00	0,00	0,00	0,00	0,00
Total chapitre 21	Immobilisations corporelles	0,00	0,00	0,00	0,00	0,00
Total chapitre 22	Immobilisations reçues en affectation	0,00	0,00	0,00	0,00	0,00
Total chapitre 23	Immobilisations en cours	0,00	0,00	0,00	0,00	0,00

Solde du financement (7)	Pour l'exercice		En cumulé	
Recettes – Dépenses	C - A	-3 007 365,49	D - B	-3 229 786,01

(1) Ouvrir une page par chapitre d'opération.

(2) Détailler les articles utilisés conformément au plan de comptes.

(3) Dépenses engagées non mandatées ou recettes justifiées non titrées.

(4) Réalisations antérieures + réalisations de l'exercice.

(5) Exceptionnellement, les comptes 20, 204, 21, 22 et 23 sont en recettes réelles en cas de réduction ou d'annulation de mandats donnant lieu à reversement.

(6) Sauf 165, 166 et 16449.

(7) Indiquer le signe algébrique.

II - EXÉCUTION BUDGÉTAIRE	II
Dépenses de fonctionnement - Vue détaillée	D1

Chapitre / Article	Intitulé	Prévisions (a)	Émissions (b)	Annulations (c)	Réalisations nettes (d=b-c)	Solde prévisions / réalisations (a-d)
60611	Eau et assainissement		1 905,85	1 126,84	779,01	
60612	Énergie - Électricité		1 337,57		1 337,57	
6068	Autres matières et fournitures.		4 904,32	2 847,60	2 056,72	
611	Contrats de prestations de services		3 587 632,00	207 243,97	3 380 388,03	
6132	Locations immobilières		5 193,55		5 193,55	
61358	Autres		1 812,00		1 812,00	
61521	Terrains		5 200,00	5 200,00		
615228	Autres bâtiments		450,00		450,00	
615232	Réseaux		1 450,00		1 450,00	
61558	Autres biens mobiliers		140,40		140,40	
6156	Maintenance		2 372,35		2 372,35	
617	Études et recherches		144 320,00	47 750,00	96 570,00	
6231	Annonces et insertions		4 200,00		4 200,00	
6232	Fêtes et cérémonies		1 366,71		1 366,71	
6238	Divers		864,00		864,00	
6247	Transports collectifs du personnel		22 780,00		22 780,00	
63512	Taxes foncières		1 416,00	33,00	1 383,00	
6355	Taxes et impôts sur les véhicules		900,00		900,00	
637	Autres impôts, taxes et versements assimilés (autres organismes)		1 836,00	1 836,00		
total chapitre 011	Charges à caractère général	3 742 809,49	3 790 080,75	266 037,41	3 524 043,34	218 766,15
6218	Autre personnel extérieur		25 549,58		25 549,58	

II - EXÉCUTION BUDGÉTAIRE						II
Dépenses de fonctionnement - Vue détaillée						D1

Chapitre / Article	Intitulé	Prévisions (a)	Émissions (b)	Annulations (c)	Réalisations nettes (d=b-c)	Solde prévisions / réalisations (a-d)
total chapitre 012	Charges de personnel et frais assimilés	32 600,00	25 549,58		25 549,58	7 050,42
739156	Reversement sur taxe de versement mobilité		5 845,93	5 500,00	345,93	
total chapitre 014	Atténuations de produits	7 000,00	5 845,93	5 500,00	345,93	6 654,07
total chapitre 016	APA					
total chapitre 017	RSA/Régularisations de RMI					
6573644	aux syndicats exploitant un SPIC		1 137,35		1 137,35	
total chapitre 65	Autres charges de gestion courante (sauf 6586)	1 800,00	1 137,35		1 137,35	662,65
total chapitre 6586	Frais de fonctionnement des groupes d'élus (1)					
Total des dépenses de gestion des services		3 784 209,49	3 822 613,61	271 537,41	3 551 076,20	233 133,29
66111	Intérêts réglés à l'échéance		8 673,55		8 673,55	
66112	Intérêts - rattachement des ICNE		2 060,63	2 261,67	-201,04	
total chapitre 66	Charges financières	8 872,51	10 734,18	2 261,67	8 472,51	400,00
total chapitre 67	Charges spécifiques	1 000,00				1 000,00
total chapitre 68	Dotations aux provisions					
Total des dépenses réelles et mixtes		3 794 082,00	3 833 347,79	273 799,08	3 559 548,71	234 533,29
total chapitre 023	Virement à la section d'investissement	432 279,00				
6761	Différences sur réalisations (positives) transférées en investissement		8 400,00		8 400,00	

II - EXÉCUTION BUDGÉTAIRE	II
Dépenses de fonctionnement - Vue détaillée	D1

Chapitre / Article	Intitulé	Prévisions (a)	Émissions (b)	Annulations (c)	Réalisations nettes (d=b-c)	Solde prévisions / réalisations (a-d)
6811	<i>Dotations aux amortissements des immobilisations incorporelles et corporelles</i>		706 805,23		706 805,23	
<i>total chapitre 042</i>	<i>Opérations d'ordre de transfert entre sections</i>	748 400,00	715 205,23		715 205,23	33 194,77
<i>total chapitre 043</i>	<i>Opérations d'ordre à l'intérieur de la section de fonctionnement</i>					
Total des dépenses d'ordre de fonctionnement		1 180 679,00	715 205,23		715 205,23	465 473,77
Total des dépenses de fonctionnement de l'exercice		4 974 761,00	4 548 553,02	273 799,08	4 274 753,94	700 007,06
002 Résultat de fonctionnement reporté						
Total des dépenses de la section de fonctionnement		4 974 761,00	4 548 553,02	273 799,08	4 274 753,94	700 007,06

(1) Collectivités de plus de 100 000 habitants

II - EXÉCUTION BUDGÉTAIRE						II
Recettes de fonctionnement - Vue détaillée						D2

Chapitre / Article	Intitulé	Prévisions (a)	Émissions (b)	Annulations (c)	Réalisations nettes (d=b-c)	Solde prévisions / réalisations (a-d)
total chapitre 013	Atténuations de charges					
total chapitre 016	APA					
total chapitre 017	RSA/Régularisations de RMI					
70388	Autres redevances et recettes diverses		20 423,08		20 423,08	
70688	Autres prestations de services		37 771,80		37 771,80	
total chapitre 70	Produits des services, du domaine et ventes diverses	48 000,00	58 194,88		58 194,88	-10 194,88
7342	Taxes sur les carburants		650 541,70	650 541,70		
total chapitre 73	Impôts et taxes (sauf 731)		650 541,70	650 541,70		
73156	Versement mobilité		1 480 150,03		1 480 150,03	
total chapitre 731	Fiscalité locale	1 455 000,00	1 480 150,03		1 480 150,03	-25 150,03
7472	Régions		2 662 175,67		2 662 175,67	
74788	Autres		19 800,00		19 800,00	
total chapitre 74	Dotations et participations	2 698 175,00	2 681 975,67		2 681 975,67	16 199,33
75888	Autres		6 417,25		6 417,25	
total chapitre 75	Autres produits de gestion courante	347 605,84	6 417,25		6 417,25	341 188,59
Total des recettes de gestion des services		4 548 780,84	4 877 279,53	650 541,70	4 226 737,83	322 043,01
total chapitre 76	Produits financiers					
773	Mandats annulés (sur exercices antérieurs) ou atteints par la déchéance quadriennale		210 397,62		210 397,62	
775	Produits des cessions d'immobilisations		8 400,00		8 400,00	
total chapitre 77	Produits spécifiques	8 900,00	218 797,62		218 797,62	-209 897,62

II - EXÉCUTION BUDGÉTAIRE	II
Recettes de fonctionnement - Vue détaillée	D2

Chapitre / Article	Intitulé	Prévisions (a)	Émissions (b)	Annulations (c)	Réalisations nettes (d=b-c)	Solde prévisions / réalisations (a-d)
total chapitre 78	Reprises sur provisions					
Total des recettes réelles et mixtes		4 557 680,84	5 096 077,15	650 541,70	4 445 535,45	112 145,39
777	<i>Recettes et quote-part des subventions d'investissement transférées au compte de résultat</i>		872,00		872,00	
total chapitre 042	<i>Opérations d'ordre de transfert entre sections</i>	872,00	872,00		872,00	
total chapitre 043	<i>Opérations d'ordre à l'intérieur de la section de fonctionnement</i>					
Total des recettes d'ordre de fonctionnement		872,00	872,00		872,00	
Total des recettes de fonctionnement de l'exercice		4 558 552,84	5 096 949,15	650 541,70	4 446 407,45	112 145,39
002 Résultat de fonctionnement reporté		416 208,16				
Total des recettes de la section de fonctionnement		4 974 761,00	5 096 949,15	650 541,70	4 446 407,45	528 353,55

III – ÉTATS FINANCIERS	III
Bilan (en euros)	A

ACTIF	Note	Exercice N			Exercice N-1
		BRUT	amortissements, dépréciations	NET	NET
ACTIF IMMOBILISÉ					
IMMOBILISATIONS INCORPORELLES					
Subventions d'investissement versées					
Autres immobilisations incorporelles					42 685,24
Immobilisations incorporelles en cours					
IMMOBILISATIONS CORPORELLES					
Terrains		130 000,00		130 000,00	130 000,00
Constructions		886 592,65	27 261,00	859 331,65	52 554,15
Réseaux et installations de voirie					
Réseaux divers		42 312,00	6 348,00	35 964,00	35 964,00
Installations techniques, agencements et matériel		159 414,52	43 262,79	116 151,73	121 432,72
Immobilisations mises en concessions ou affermées		574 042,39		574 042,39	574 042,39
Autres		3 402 967,46	2 233 309,83	1 169 657,63	1 647 767,80
Immobilisations corporelles en cours		3 229 786,01		3 229 786,01	994 831,78
DROITS DE RETOUR RELATIFS AUX BIENS MIS A DISPOSITION OU AFFECTÉS					
IMMOBILISATIONS FINANCIÈRES					
TOTAL ACTIF IMMOBILISÉ (I)		8 425 115,03	2 310 181,62	6 114 933,41	3 599 278,08
ACTIF CIRCULANT					
STOCKS					
CRÉANCES					
Créances sur des entités publiques, des organismes internationaux et la Commission européenne		1 165 968,45		1 165 968,45	41 887,00
Créances sur les redevables et comptes rattachés		1,40		1,40	
Avances et acomptes versés par la collectivité					
Créances correspondant à des opérations pour compte de tiers					2 087 479,57
Créances sur budgets annexes					
Créances sur les autres débiteurs		320 551,59		320 551,59	35 473,98
CHARGES CONSTATÉES D'AVANCE					

III – ÉTATS FINANCIERS	III
Bilan (en euros)	A

ACTIF	Note	Exercice N			Exercice N-1
		BRUT	amortissements, dépréciations	NET	NET
TOTAL ACTIF CIRCULANT (HORS TRÉSORERIE) (II)		1 486 521,44		1 486 521,44	2 164 840,55
TRÉSORERIE					
VALEURS MOBILIÈRES DE PLACEMENT					
DISPONIBILITÉS		100,00		100,00	100,00
AUTRES					
TOTAL TRÉSORERIE (III)		100,00		100,00	100,00
COMPTES DE REGULARISATION (dont primes de remboursement des obligations) (IV)		1,77		1,77	2,07
ÉCARTS DE CONVERSION ACTIF (V)					
TOTAL GÉNÉRAL (I + II + III + IV + V)		9 911 738,24	2 310 181,62	7 601 556,62	5 764 220,70

III – ÉTATS FINANCIERS	III
Bilan (en euros)	A

FONDS PROPRES ET PASSIF	Note	Exercice N	Exercice N-1
FONDS PROPRES			
APPORTS NON RATTACHÉS A UN ACTIF DÉTERMINÉ			
Dotations		354 235,58	354 235,58
Fonds globalisés		148 600,38	148 600,38
SUBVENTIONS D'INVESTISSEMENT			
Rattachées à un actif amortissable		955 393,17	192 717,28
Rattachées à un actif non amortissable		124 030,39	124 030,39
NEUTRALISATIONS ET RÉGULARISATIONS		-86 236,40	-108 078,14
RÉSERVES		2 805 457,12	2 223 057,32
REPORT A NOUVEAU		416 208,16	982 670,11
RÉSULTAT DE L'EXERCICE		171 653,51	15 937,85
DROITS DU CONCÉDANT ET DE L'AFFERMANT		65 743,85	65 743,85
DROITS DE L'AFFECTANT ET DU REMETTANT			
TOTAL FONDS PROPRES (I)		4 955 085,76	3 998 914,62
PASSIF			
PROVISIONS POUR RISQUES ET CHARGES			
PROVISIONS POUR RISQUES			
PROVISIONS POUR CHARGES			
TOTAL PROVISIONS POUR RISQUES ET CHARGES (1)			
DETTES FINANCIÈRES			
EMPRUNTS OBLIGATAIRES			
EMPRUNTS SOUSCRITS AUPRÈS DES ÉTABLISSEMENTS DE CRÉDIT		1 368 756,31	1 502 290,67
DETTES FINANCIÈRES ET AUTRES EMPRUNTS			
TOTAL DETTES FINANCIÈRES (2)		1 368 756,31	1 502 290,67
DETTES NON FINANCIÈRES			
Dettes fournisseurs et comptes rattachés		266 789,07	255 679,41
Dettes fiscales et sociales		1 836,00	7 336,00
Avances et acomptes reçus			
Dettes correspondant à des opérations pour compte de tiers			

III – ÉTATS FINANCIERS	III
Bilan (en euros)	A

FONDS PROPRES ET PASSIF	Note	Exercice N	Exercice N-1
Fonds gérés par la collectivité			
Dettes sur budgets annexes		1 009 088,08	
Autres dettes non financières			
PRODUITS CONSTATÉS D'AVANCE			
TOTAL DETTES NON FINANCIÈRES (3)		1 277 713,15	263 015,41
TRÉSORERIE			
AUTRES ÉLÉMENTS DE TRÉSORERIE PASSIVE			
TOTAL TRÉSORERIE (4)			
TOTAL PASSIF (II) = (1+2+3+4)		2 646 469,46	1 765 306,08
COMPTES DE RÉGULARISATION (III)		1,40	
ÉCARTS DE CONVERSION PASSIF (IV)			
TOTAL GÉNÉRAL (I+II+III+IV)		7 601 556,62	5 764 220,70

III – ÉTATS FINANCIERS	III
Compte de résultat (en euros)	B

	Note	Exercice N	Exercice N-1	Variation
PRODUITS DE FONCTIONNEMENT				
PRODUITS SANS CONTREPARTIE DIRECTE (ou subventions et produits assimilés)				
Dotations de l'état				
Participations		2 681 975,67		
Compensations, autres attributions et autres participations				
Dons et legs				
Impôts et taxes		1 479 804,10		
PRODUITS AVEC CONTREPARTIE DIRECTE				
Ventes de biens ou prestations de services		58 194,88		
Produits des cessions d'actifs		8 400,00		
Autres produits de gestion		216 814,87		
Production stockée et immobilisée				
AUTRES PRODUITS				
Reprises sur amortissement, dépréciations, provisions et transferts de charges				
Reprises du financement rattaché à un actif		872,00		
Neutralisation des amortissements, dépréciations et provisions				
Neutralisation des moins-values de cession				
TOTAL PRODUITS DE FONCTIONNEMENT (I)		4 446 061,52		
CHARGES DE FONCTIONNEMENT				
Achats et charges externes		3 547 309,92		
Charges de personnel				
<i>Dont salaires, traitements et rémunérations diverses</i>				
<i>Dont charges sociales</i>				
Indemnités des élus (et membres du CESR)				
Autres charges de fonctionnement (dont pertes sur créances irrécouvrables)				
Impôts et taxes		2 283,00		
Dotations aux amortissements, dépréciations, provisions		706 805,23		
Valeurs nettes comptables des éléments d'actifs cédés				
Neutralisation des dépréciations et provisions				

III – ÉTATS FINANCIERS	III
Compte de résultat (en euros)	B

	Note	Exercice N	Exercice N-1	Variation
Neutralisation des plus-values de cession		8 400,00		
TOTAL CHARGES DE FONCTIONNEMENT (II)		4 264 798,15		
CHARGES D'INTERVENTION				
Dispositifs d'intervention pour compte propre		1 137,35		
<i>Dont ménages</i>				
<i>Dont personnes morales de droit privé</i>				
<i>Dont collectivités territoriales</i>				
<i>Dont autres organismes publics</i>		1 137,35		
<i>Dont établissements d'enseignement</i>				
Autres charges				
TOTAL CHARGES D'INTERVENTION (III)		1 137,35		
PRODUITS (ou CHARGES) NETS DE L'ACTIVITE (IV = I - II - III)		180 126,02		
PRODUITS FINANCIERS				
Produits des participations et des prêts				
Produits des valeurs mobilières de placement				
Produits nets sur cessions de valeurs mobilières de placement				
Autres produits financiers				
Reprises sur amortissements, dépréciations, provisions financières et transferts de charges				
TOTAL PRODUITS FINANCIERS (V)				
CHARGES FINANCIERES				
Charges d'intérêts		8 472,51		
Charges nettes sur cessions de valeurs mobilières de placement				
Autres charges financières				
Dotations aux amortissements, aux dépréciations et aux provisions financières				
TOTAL CHARGES FINANCIERES (VI)		8 472,51		
PRODUITS (ou CHARGES) FINANCIERS NETS (VII = V - VI)		-8 472,51		
RESULTAT DE L'EXERCICE (VIII = IV + VII)		171 653,51		

III – ÉTATS FINANCIERS	III
ANNEXE	C

L'annexe est une pièce jointe au Compte financier unique pour les collectivités expérimentant la certification des comptes.

Pour les autres collectivités, cet état est SANS OBJET.

IV – ÉTATS ANNEXÉS									IV
PRESENTATION CROISEE, SECTION D'INVESTISSEMENT – VUE D'ENSEMBLE									A1

Chapitre nature	Libellé	01 Opérations non ventilables	0 Services généraux (hors 01 et Gestion des fonds européens)	0-5 Gestion des fonds européens	1 Sécurité	2 Enseign., formation prof., apprentissage	3 Cult., vie soc., jeun., sports, loisirs	4 Santé et action sociale (hors RSA)	4-4 RSA
DEPENSES		0,00	0,00	0,00	0,00	0,00	0,00	0,00	0,00
10	Dotations, fonds divers et réserves	0,00	0,00	0,00	0,00	0,00	0,00	0,00	0,00
13	Subventions d'investissement	0,00	0,00	0,00	0,00	0,00	0,00	0,00	0,00
16	Emprunts et dettes assimilées	0,00	0,00	0,00	0,00	0,00	0,00	0,00	0,00
18	Cpte de liaison : affectation (BA,régie)	0,00	0,00	0,00	0,00	0,00	0,00	0,00	0,00
20	Immobilisations incorporelles (sauf 204)	0,00	0,00	0,00	0,00	0,00	0,00	0,00	0,00
204	Subventions d'équipement versées	0,00	0,00	0,00	0,00	0,00	0,00	0,00	0,00
21	Immobilisations corporelles	0,00	0,00	0,00	0,00	0,00	0,00	0,00	0,00
22	Immobilisations reçues en affectation	0,00	0,00	0,00	0,00	0,00	0,00	0,00	0,00
23	Immobilisations en cours (sauf 2324)	0,00	0,00	0,00	0,00	0,00	0,00	0,00	0,00
26	Participations et créances rattachées	0,00	0,00	0,00	0,00	0,00	0,00	0,00	0,00
27	Autres immobilisations financières	0,00	0,00	0,00	0,00	0,00	0,00	0,00	0,00
45	Opérations pour compte de tiers	0,00	0,00	0,00	0,00	0,00	0,00	0,00	0,00
RECETTES		582 399,80	0,00	0,00	0,00	0,00	0,00	0,00	0,00
10	Dotations, fonds divers et réserves	582 399,80	0,00	0,00	0,00	0,00	0,00	0,00	0,00
13	Subventions d'investissement	0,00	0,00	0,00	0,00	0,00	0,00	0,00	0,00
16	Emprunts et dettes assimilées	0,00	0,00	0,00	0,00	0,00	0,00	0,00	0,00
18	Cpte de liaison : affectation (BA,régie)	0,00	0,00	0,00	0,00	0,00	0,00	0,00	0,00
20	Immobilisations incorporelles (sauf 204)	0,00	0,00	0,00	0,00	0,00	0,00	0,00	0,00
204	Subventions d'équipement versées	0,00	0,00	0,00	0,00	0,00	0,00	0,00	0,00
21	Immobilisations corporelles	0,00	0,00	0,00	0,00	0,00	0,00	0,00	0,00
22	Immobilisations reçues en affectation	0,00	0,00	0,00	0,00	0,00	0,00	0,00	0,00
23	Immobilisations en cours (sauf 2324)	0,00	0,00	0,00	0,00	0,00	0,00	0,00	0,00
26	Participations et créances rattachées	0,00	0,00	0,00	0,00	0,00	0,00	0,00	0,00
27	Autres immobilisations financières	0,00	0,00	0,00	0,00	0,00	0,00	0,00	0,00
45	Opérations pour compte de tiers	0,00	0,00	0,00	0,00	0,00	0,00	0,00	0,00

IV – ÉTATS ANNEXÉS	IV
PRESENTATION CROISEE , SECTION D'INVESTISSEMENT – VUE D'ENSEMBLE (suite)	A1

Chapitre nature	Libellé	5 Aménagement des territoires et habitat	6 Action économique	7 Environnement	8 Transports	9 Fonction en réserve	TOTAL
DEPENSES		0,00	0,00	0,00	3 343 344,14		3 343 344,14
10	Dotations, fonds divers et réserves	0,00	0,00	0,00	0,00		0,00
13	Subventions d'investissement	0,00	0,00	0,00	0,00		0,00
16	Emprunts et dettes assimilées	0,00	0,00	0,00	133 333,32		133 333,32
18	Cpte de liaison : affectation (BA,régie)	0,00	0,00	0,00	0,00		0,00
20	Immobilisations incorporelles (sauf 204)	0,00	0,00	0,00	0,00		0,00
204	Subventions d'équipement versées	0,00	0,00	0,00	0,00		0,00
21	Immobilisations corporelles	0,00	0,00	0,00	196 693,33		196 693,33
22	Immobilisations reçues en affectation	0,00	0,00	0,00	0,00		0,00
23	Immobilisations en cours (sauf 2324)	0,00	0,00	0,00	3 013 317,49		3 013 317,49
26	Participations et créances rattachées	0,00	0,00	0,00	0,00		0,00
27	Autres immobilisations financières	0,00	0,00	0,00	0,00		0,00
45	Opérations pour compte de tiers	0,00	0,00	0,00	0,00		0,00
RECETTES		0,00	0,00	0,00	764 539,89		1 346 939,69
10	Dotations, fonds divers et réserves	0,00	0,00	0,00	0,00		582 399,80
13	Subventions d'investissement	0,00	0,00	0,00	763 547,89		763 547,89
16	Emprunts et dettes assimilées	0,00	0,00	0,00	0,00		0,00
18	Cpte de liaison : affectation (BA,régie)	0,00	0,00	0,00	0,00		0,00
20	Immobilisations incorporelles (sauf 204)	0,00	0,00	0,00	0,00		0,00
204	Subventions d'équipement versées	0,00	0,00	0,00	0,00		0,00
21	Immobilisations corporelles	0,00	0,00	0,00	0,00		0,00
22	Immobilisations reçues en affectation	0,00	0,00	0,00	0,00		0,00
23	Immobilisations en cours (sauf 2324)	0,00	0,00	0,00	0,00		0,00
26	Participations et créances rattachées	0,00	0,00	0,00	0,00		0,00
27	Autres immobilisations financières	0,00	0,00	0,00	992,00		992,00
45	Opérations pour compte de tiers	0,00	0,00	0,00	0,00		0,00

IV – ÉTATS ANNEXÉS	IV
PRESENTATION CROISEE, SECTION DE FONCTIONNEMENT – VUE D'ENSEMBLE	A2

Chapitre nature	Libellé	01 Opérations non ventilables	0 Services généraux (hors 01 et Gestion des fonds européens)	0-5 Gestion des fonds européens	1 Sécurité	2 Enseign., formation prof., apprentissage	3 Cult., vie soc., jeun., sports, loisirs	4 Santé et action sociale (hors APA et RSA / Régularisation de RMI)	4-3 APA
DEPENSES		268 373,44	0,00	0,00	0,00	0,00	0,00	0,00	0,00
011	Charges à caractère général	268 574,48	0,00	0,00	0,00	0,00	0,00	0,00	0,00
012	Charges de personnel et frais assimilés	0,00	0,00	0,00	0,00	0,00	0,00	0,00	0,00
014	Atténuations de produits	0,00	0,00	0,00	0,00	0,00	0,00	0,00	0,00
65	Autres charges de gestion courante	0,00	0,00	0,00	0,00	0,00	0,00	0,00	0,00
6586	Frais fonctionnement des groupes d'élus	0,00	0,00	0,00	0,00	0,00	0,00	0,00	0,00
66	Charges financières	-201,04	0,00	0,00	0,00	0,00	0,00	0,00	0,00
67	Charges spécifiques	0,00	0,00	0,00	0,00	0,00	0,00	0,00	0,00
68	Dotations aux provisions, dépréciations	0,00	0,00	0,00	0,00	0,00	0,00	0,00	0,00
RECETTES		1 473 811,04	0,00	0,00	0,00	0,00	0,00	0,00	0,00
013	Atténuations de charges	0,00	0,00	0,00	0,00	0,00	0,00	0,00	0,00
70	Prod. services, domaine, ventes diverses	82,80	0,00	0,00	0,00	0,00	0,00	0,00	0,00
73	Impôts et taxes	0,00	0,00	0,00	0,00	0,00	0,00	0,00	0,00
731	Fiscalité locale	110 067,86	0,00	0,00	0,00	0,00	0,00	0,00	0,00
74	Dotations et participations	1 153 259,45	0,00	0,00	0,00	0,00	0,00	0,00	0,00
75	Autres produits de gestion courante	3,31	0,00	0,00	0,00	0,00	0,00	0,00	0,00
76	Produits financiers	0,00	0,00	0,00	0,00	0,00	0,00	0,00	0,00
77	Produits spécifiques	210 397,62	0,00	0,00	0,00	0,00	0,00	0,00	0,00
78	Reprises amort., dépréciations, prov.	0,00	0,00	0,00	0,00	0,00	0,00	0,00	0,00

IV – ÉTATS ANNEXÉS	IV
PRESENTATION CROISEE, SECTION DE FONCTIONNEMENT – VUE D'ENSEMBLE (suite)	A2

Chapitre nature	Libellé	4-4 RSA / Régularisation de RMI	5 Aménagement des territoires et habitat	6 Action économique	7 Environnement	8 Transports	9 Fonction en réserve	TOTAL
DEPENSES		0,00	0,00	0,00	0,00	3 291 175,27		3 559 548,71
011	Charges à caractère général	0,00	0,00	0,00	0,00	3 255 468,86		3 524 043,34
012	Charges de personnel et frais assimilés	0,00	0,00	0,00	0,00	25 549,58		25 549,58
014	Atténuations de produits	0,00	0,00	0,00	0,00	345,93		345,93
65	Autres charges de gestion courante	0,00	0,00	0,00	0,00	1 137,35		1 137,35
6586	Frais fonctionnement des groupes d'élus	0,00	0,00	0,00	0,00	0,00		0,00
66	Charges financières	0,00	0,00	0,00	0,00	8 673,55		8 472,51
67	Charges spécifiques	0,00	0,00	0,00	0,00	0,00		0,00
68	Dotations aux provisions, dépréciations	0,00	0,00	0,00	0,00	0,00		0,00
RECETTES		0,00	0,00	0,00	0,00	2 971 724,41		4 445 535,45
013	Atténuations de charges	0,00	0,00	0,00	0,00	0,00		0,00
70	Prod. services, domaine, ventes diverses	0,00	0,00	0,00	0,00	58 112,08		58 194,88
73	Impôts et taxes	0,00	0,00	0,00	0,00	0,00		0,00
731	Fiscalité locale	0,00	0,00	0,00	0,00	1 370 082,17		1 480 150,03
74	Dotations et participations	0,00	0,00	0,00	0,00	1 528 716,22		2 681 975,67
75	Autres produits de gestion courante	0,00	0,00	0,00	0,00	6 413,94		6 417,25
76	Produits financiers	0,00	0,00	0,00	0,00	0,00		0,00
77	Produits spécifiques	0,00	0,00	0,00	0,00	8 400,00		218 797,62
78	Reprises amort., dépréciations, prov.	0,00	0,00	0,00	0,00	0,00		0,00

IV – ÉTATS ANNEXÉS	IV
B – ÉTATS ANNEXÉS PATRIMONIAUX – ETAT DE LA DETTE – REPARTITION PAR NATURE DE DETTE	B1.2

REPARTITION PAR NATURE DE DETTE (hors 16449 et 166)

Nature (Pour chaque ligne, indiquer le numéro de contrat)	Emprunts et dettes à l'origine du contrat													
	Organisme prêteur ou chef de file	Date de signature	Date d'émission ou date de mobilisation (1)	Date du premier remboursement	Nominal (2)	Type de taux d'intérêt (3)	Index (4)	Taux initial		Devise	Périodicité des remboursements (6)	Profil d'amortissement (7)	Possibilité de remboursement anticipé O/N	Catégorie d'emprunt (8)
								Niveau de taux (5)	Taux actuariel					
163 Emprunts obligataires (Total)					0,00									
164 Emprunts auprès des établissements financiers (Total)					2 000 000,00									
1641 Emprunts en euros (total)					2 000 000,00									
MON517912EUR	LA BANQUE POSTALE	26/10/2017		01/04/2018	2 000 000,00	V	EURIBOR	0,590	0,805		T	C	O	A-1
1643 Emprunts en devises (total)					0,00									
16441 Emprunts assortis d'une option de tirage sur ligne de trésorerie (total)					0,00									
165 Dépôts et cautionnements reçus (Total)					0,00									
167 Emprunts et dettes assortis de conditions particulières (Total)					0,00									
1671 Avances consolidées du Trésor (total)					0,00									
1672 Emprunts sur comptes spéciaux du Trésor (total)					0,00									
1675 Dettes pour METP et PPP (total)					0,00									
1676 Dettes envers locataires-acquéreurs (total)					0,00									
1678 Autres emprunts et dettes (total)					0,00									
168 Emprunts et dettes assimilés (Total)					0,00									
1681 Autres emprunts (total)					0,00									

Communauté d'Agglomération Chauny-Tergnier-La Fère - 21608 Budget annexe "Transports collectifs urbains" CA CTLF - CFU - 2022

Nature (Pour chaque ligne, indiquer le numéro de contrat)	Emprunts et dettes à l'origine du contrat													
	Organisme prêteur ou chef de file	Date de signature	Date d'émission ou date de mobilisation (1)	Date du premier remboursement	Nominal (2)	Type de taux d'intérêt (3)	Index (4)	Taux initial		Devise	Périodicité des remboursements (6)	Profil d'amortissement (7)	Possibilité de remboursement anticipé O/N	Catégorie d'emprunt (8)
								Niveau de taux (5)	Taux actuariel					
1682 Bons à moyen terme négociables (total)					0,00									
1687 Autres dettes (total)					0,00									
Total général					2 000 000,00									

(1) Si un emprunt donne lieu à plusieurs mobilisations, indiquer la date de la première mobilisation.

(2) Nominal : montant emprunté à l'origine.

(3) Type de taux d'intérêt : F : fixe ; V : variable simple ; C : complexe (c'est-à-dire un taux variable qui n'est pas seulement défini comme la simple addition d'un taux usuel de référence et d'une marge exprimée en point de pourcentage).

(4) Mentionner le ou les types d'index (ex : Euribor 3 mois).

(5) Indiquer le niveau de taux à l'origine du contrat.

(6) Indiquer la périodicité des remboursements : A : annuelle, B : bimestrielle, T : trimestrielle, X autre.

(7) Indiquer C pour amortissement constant, P pour amortissement progressif, F pour *in fine*, X pour autres à préciser.

(8) Catégorie d'emprunt à l'origine. Exemple A-1 (cf. la classification des emprunts suivant la typologie de la circulaire IOCB1015077C du 25 juin 2010 sur les produits financiers offerts aux collectivités territoriales).

IV – ANNEXES	IV
B – ANNEXES PATRIMONIALES – ETAT DE LA DETTE – REPARTITION PAR NATURE DE DETTE	B1.2

B1.2 – REPARTITION PAR NATURE DE DETTE (hors 16449 et 166) (suite)

Nature (Pour chaque ligne, indiquer le numéro de contrat)	Emprunts et dettes au 31/12/N											
	Couverture ? O/N (10)	Montant couvert	Catégorie d'emprunt après couverture éventuelle (11)	Capital restant dû au 31/12/N	Durée résiduelle (en années)	Taux d'intérêt			Annuité de l'exercice			ICNE de l'exercice
						Type de taux (12)	Index (13)	Niveau de taux d'intérêt au 31/12/N (14)	Capital	Charges d'intérêt (15)	Intérêts perçus (le cas échéant) (16)	
163 Emprunts obligataires (Total)		0,00		0,00					0,00	0,00	0,00	0,00
164 Emprunts auprès des établissements financiers (Total)		0,00		1 366 666,73					133 333,32	8 673,55	0,00	6 112,04
1641 Emprunts en euros (total)		0,00		1 366 666,73					133 333,32	8 673,55	0,00	6 112,04
MON517912EUR		0,00	A-1	1 366 666,73	10,08	V	EURIBOR	0,805	133 333,32	8 673,55	0,00	6 112,04
1643 Emprunts en devises (total)		0,00		0,00					0,00	0,00	0,00	0,00
16441 Emprunts assortis d'une option de tirage sur ligne de trésorerie (total) (9)		0,00		0,00					0,00	0,00	0,00	0,00
165 Dépôts et cautionnements reçus (Total)		0,00		0,00					0,00	0,00	0,00	0,00
167 Emprunts et dettes assortis de conditions particulières (Total)		0,00		0,00					0,00	0,00	0,00	0,00
1671 Avances consolidées du Trésor (total)		0,00		0,00					0,00	0,00	0,00	0,00
1672 Emprunts sur comptes spéciaux (total)		0,00		0,00					0,00	0,00	0,00	0,00
1675 Dettes pour METP et PPP (total)		0,00		0,00					0,00	0,00	0,00	0,00
1676 Dettes envers locataires-acquéreurs (total)		0,00		0,00					0,00	0,00	0,00	0,00
1678 Autres emprunts et dettes (total)		0,00		0,00					0,00	0,00	0,00	0,00
168 Emprunts et dettes assimilés (Total)		0,00		0,00					0,00	0,00	0,00	0,00
1681 Autres emprunts (total)		0,00		0,00					0,00	0,00	0,00	0,00
1682 Bons à moyen terme négociables (total)		0,00		0,00					0,00	0,00	0,00	0,00
1687 Autres dettes (total)		0,00		0,00					0,00	0,00	0,00	0,00
Total général		0,00		1 366 666,73					133 333,32	8 673,55	0,00	6 112,04

(9) S'agissant des emprunts assortis d'une ligne de trésorerie, il faut faire ressortir le remboursement du capital de la dette prévue pour l'exercice correspondant au véritable endettement.

(10) Si l'emprunt est soumis à couverture, il convient de compléter le tableau « détail des opérations de couverture ».

(11) Catégorie d'emprunt. Exemple A-1 (cf. la classification des emprunts suivant la typologie de la circulaire IOCB1015077C du 25 juin 2010 sur les produits financiers offerts aux collectivités territoriales).

(12) Type de taux d'intérêt après opérations de couverture : F : fixe ; V : variable simple ; C : complexe (c'est-à-dire un taux variable qui n'est pas seulement défini comme la simple addition d'un taux usuel de référence et d'une marge exprimée en point de pourcentage).

(13) Mentionner l'index en cours au 31/12/N après opérations de couverture.

(14) Taux après opérations de couverture éventuelles. Pour les emprunts à taux variable, indiquer le niveau moyen du taux constaté sur l'année.

(15) Il s'agit des intérêts dus au titre du contrat initial et comptabilisés à l'article 66111 « Intérêts réglés à l'échéance » (intérêts décaissés) et intérêts éventuels dus au titre du contrat d'échange éventuel et comptabilisés à l'article 668.

(16) Indiquer les intérêts éventuellement reçus au titre du contrat d'échange éventuel et comptabilisés au 768.

IV – ÉTATS ANNEXÉS	IV
B – ÉTATS ANNEXÉS PATRIMONIAUX – ETAT DE LA DETTE – REPARTITION DES EMPRUNTS PAR STRUCTURE DE TAUX	B1.3

REPARTITION DES EMPRUNTS PAR STRUCTURE DE TAUX (HORS A1)

Emprunts ventilés par structure de taux selon le risque le plus élevé (Pour chaque ligne, indiquer le numéro de contrat) (1)	Organisme prêteur ou chef de file	Nominal (2)	Capital restant dû au 31/12/N (3)	Type d'indices (4)	Durée du contrat	Dates des périodes bonifiées	Taux minimal (5)	Taux maximal (6)	Coût de sortie (7)	Taux maximal après couverture éventuelle (8)	Niveau du taux au 31/12/N (9)	Intérêts payés au cours de l'exercice (10)	Intérêts perçus au cours de l'exercice (le cas échéant) (11)	% par type de taux selon le capital restant dû
Echange de taux, taux variable simple plafonné (cap) ou encadré (tunnel) (A)														
TOTAL (A)		0,00	0,00						0,00			0,00	0,00	0,00
Barrière simple (B)														
TOTAL (B)		0,00	0,00						0,00			0,00	0,00	0,00
Option d'échange (C)														
TOTAL (C)		0,00	0,00						0,00			0,00	0,00	0,00
Multiplificateur jusqu'à 3 ou multiplificateur jusqu'à 5 capé (D)														
TOTAL (D)		0,00	0,00						0,00			0,00	0,00	0,00
Multiplificateur jusqu'à 5 (E)														
TOTAL (E)		0,00	0,00						0,00			0,00	0,00	0,00
Autres types de structures (F)														
TOTAL (F)		0,00	0,00						0,00			0,00	0,00	0,00
TOTAL GENERAL		0,00	0,00						0,00			0,00	0,00	0,00

(1) Répartir les emprunts selon le type de structure de taux (de A à F selon la classification de la charte de bonne conduite) en fonction du risque le plus élevé à courir sur toute la durée de vie du contrat de prêt et après opérations de couverture éventuelles.

(2) Nominal : montant emprunté à l'origine. En cas de couverture partielle d'un emprunt, indiquer séparément sur deux lignes la part du nominal couvert et la part non couverte.

(3) En cas de couverture partielle d'un emprunt, indiquer séparément sur deux lignes la part du capital restant dû couvert et la part non couverte.

(4) Indiquer la classification de l'indice sous-jacent suivant la typologie de la circulaire du 25 juin 2010 sur les produits financiers (de 1 à 6). 1 : Indice zone euro / 2 : Indices inflation française ou zone euro ou écart entre ces indices / 3 : Ecart indice zone euro / 4 : Indices hors zone euro ou écart d'indices dont l'un est hors zone euro / 5 : écarts d'indices hors zone euro / 6 : autres indices.

(5) Taux hors opération de couverture. Indiquer le montant, l'index ou la formule correspondant au taux minimal du contrat de prêt sur toute la durée du contrat.

(6) Taux hors opération de couverture. Indiquer le montant, l'index ou la formule correspondant au taux maximal du contrat de prêt sur toute la durée du contrat.

(7) Coût de sortie : indiquer le montant de l'indemnité contractuelle de remboursement définitif de l'emprunt au 31/12/N ou le cas échéant, à la prochaine date d'échéance.

(8) Montant, index ou formule.

(9) Indiquer le niveau de taux après opérations de couverture éventuelles. Pour les emprunts à taux variables, indiquer le niveau moyen du taux constaté sur l'année.

(10) Indiquer les intérêts dus au titre du contrat initial et comptabilisés à l'article 66111 et des intérêts éventuels dus au titre du contrat d'échange et comptabilisés à l'article 668.

(11) Indiquer les intérêts reçus au titre du contrat d'échange et comptabilisés au 768.

IV – ÉTATS ANNEXÉS	IV
B – ÉTATS ANNEXÉS PATRIMONIAUX – ETAT DE LA DETTE – TYPOLOGIE DE LA REPARTITION DE L'ENCOURS	B1.4

TYPOLGIE DE LA REPARTITION DE L'ENCOURS (1)

Indices sous-jacents		(1) Indices zone euro	(2) Indices inflation française ou zone euro ou écart entre ces indices	(3) Ecart de indices zone euro	(4) Indices hors zone euro et écarts d'indices dont l'un est un indice hors zone euro	(5) Ecart de indices hors zone euro	(6) Autres indices
Structure							
(A) Taux fixe simple. Taux variable simple. Echange de taux fixe contre taux variable ou inversement. Echange de taux structuré contre taux variable ou taux fixe (sens unique). Taux variable simple plafonné (cap) ou encadré (tunnel)	Nombre de produits	1	0	0	0	0	
	% de l'encours	100,00	0,00	0,00	0,00	0,00	
	Montant en euros	1 366 666,73	0,00	0,00	0,00	0,00	
(B) Barrière simple. Pas d'effet de levier	Nombre de produits	0	0	0	0	0	
	% de l'encours	0,00	0,00	0,00	0,00	0,00	
	Montant en euros	0,00	0,00	0,00	0,00	0,00	
(C) Option d'échange (swaption)	Nombre de produits	0	0	0	0	0	
	% de l'encours	0,00	0,00	0,00	0,00	0,00	
	Montant en euros	0,00	0,00	0,00	0,00	0,00	
(D) Multiplicateur jusqu'à 3 ; multiplicateur jusqu'à 5 capé	Nombre de produits	0	0	0	0	0	
	% de l'encours	0,00	0,00	0,00	0,00	0,00	
	Montant en euros	0,00	0,00	0,00	0,00	0,00	
(E) Multiplicateur jusqu'à 5	Nombre de produits	0	0	0	0	0	
	% de l'encours	0,00	0,00	0,00	0,00	0,00	
	Montant en euros	0,00	0,00	0,00	0,00	0,00	
(F) Autres types de structures	Nombre de produits						0
	% de l'encours						0,00
	Montant en euros						0,00

(1) Cette annexe retrace le stock de dette au 31/12/N après opérations de couverture éventuelles.

IV – ÉTATS ANNEXÉS	IV
B – ÉTATS ANNEXÉS PATRIMONIAUX – METHODES UTILISEES POUR LES AMORTISSEMENTS	B2

METHODES UTILISEES POUR LES AMORTISSEMENTS

Procédure d'amortissement (linéaire, dégressif, variable)	CHOIX DE L'ASSEMBLEE	Durée (en années)	Délibération du
	Biens de faible valeur - Seuil unitaire en deçà duquel les immobilisations de peu de valeur s'amortissent sur un an : 1000.00 €		12-09-2022
	Catégories de biens amortis		
L	202 Frais réalisation doc. urbanisme et numérisation cadastre	10	12/09/2022
L	2031 Frais d'études	3	12/09/2022
L	2033 Frais d'insertion	1	12/09/2022
L	20411 Etat - Subv.d'équipement versées aux org. Publics	5	12/09/2022
L	204111 Etat - Biens mobiliers, matériel et études	5	12/09/2022
L	204112 Etat - Bâtiments et installations	30	12/09/2022
L	204113 Etat - Projets d'infrastructures d'intérêt national	40	12/09/2022
L	2051 Concessions et droits similaires	5	12/09/2022
L	2121 Plantations d'arbres et d'arbustes	15	12/09/2022
L	2128 Autres agencements et aménagements de terrains	15	12/09/2022
L	21311 Constructions - Hôtel de ville	30	12/09/2022
L	21312 Constructions - Bâtiments scolaires	30	12/09/2022
L	21313 Bâtiments sociaux et médico-sociaux	30	12/09/2022
L	21314 Bâtiments culturels et sportifs	40	12/09/2022
L	2132 Immeubles de rapport	50	12/09/2022
L	21321 Immeubles de rapport	15	12/09/2022
L	21328 Autres bâtiments privés	30	12/09/2022
L	21351 Bâtiments publics	30	12/09/2022
L	21352 Bâtiments privés	30	12/09/2022
L	21381 Autres constructions	50	12/09/2022
L	21538 Autres réseaux	50	12/09/2022
L	215731 Matériel roulant	10	12/09/2022
L	215738 Autre matériel et outillage de voirie	5	12/09/2022
L	21578 Autre matériel et outillage de voirie	10	12/09/2022
L	2158 Autres installations, matériel et outillage techniques	10	12/09/2022
L	2158 Autres installations, matériel et outillage techniques	20	12/09/2022
L	2181 Installations générales, agencements et aménagements divers	20	12/09/2022
L	21828 Autres matériels de transport	15	12/09/2022
L	21838 Autre matériel informatique	3	12/09/2022
L	21841 Matériel de bureau et mobilier scolaires	10	12/09/2022
L	21848 Autres matériels de bureau et mobiliers	20	12/09/2022

Procédure d'amortissement (linéaire, dégressif, variable)	CHOIX DE L'ASSEMBLEE		Délibération du
L	2185 Matériel de téléphonie	5	12/09/2022
L	2188 Autres immobilisations corporelles	5	12/09/2022

IV – ÉTATS ANNEXÉS	IV
B – ÉTATS ANNEXÉS PATRIMONIAUX – ETAT DES PROVISIONS CONSTITUEES	B3.1

PROVISIONS CONSTITUEES AU 31/12/N

Nature de la provision	Date de constitution de la provision	Montant des provisions constituées au 01/01/N A	Montant total des provisions de l'exercice (1) B	Montant des reprises de l'exercice C	Montant des provisions constituées au 31/12/N D = A + B - C
PROVISIONS SEMI-BUDGETAIRES (2)					
Provisions pour risques et charges (3)		0,00	0,00	0,00	0,00
Provisions pour litiges		0,00	0,00	0,00	0,00
Provisions pour pertes de change		0,00	0,00	0,00	0,00
Provisions pour gros entretiens ou grandes révisions		0,00	0,00	0,00	0,00
Provisions pour garanties d'emprunt		0,00	0,00	0,00	0,00
Autres provisions pour risques		0,00	0,00	0,00	0,00
Dépréciations (3)		0,00	0,00	0,00	0,00
- des immobilisations		0,00	0,00	0,00	0,00
- des stocks et encours		0,00	0,00	0,00	0,00
- des comptes de tiers		0,00	0,00	0,00	0,00
- des comptes financiers		0,00	0,00	0,00	0,00
Total des provisions semi-budgétaires		0,00	0,00	0,00	0,00
PROVISIONS BUDGETAIRES (2)					
Provisions pour risques et charges (3)		0,00	0,00	0,00	0,00
Provisions pour litiges		0,00	0,00	0,00	0,00
Provisions pour pertes de change		0,00	0,00	0,00	0,00
Provisions pour gros entretiens ou grandes révisions		0,00	0,00	0,00	0,00
Provisions pour garanties d'emprunt		0,00	0,00	0,00	0,00
Autres provisions pour risques		0,00	0,00	0,00	0,00
Dépréciations (3)		0,00	0,00	0,00	0,00
- des immobilisations		0,00	0,00	0,00	0,00
- des stocks et encours		0,00	0,00	0,00	0,00
- des comptes de tiers		0,00	0,00	0,00	0,00
- des comptes financiers		0,00	0,00	0,00	0,00
Total des provisions budgétaires		0,00	0,00	0,00	0,00
TOTAL PROVISIONS		0,00	0,00	0,00	0,00

(1) Provision nouvelle ou abondement d'une provision déjà constituée.

(2) A renseigner selon que la collectivité applique le régime des provisions semi-budgétaires ou budgétaires, conformément aux dispositions législatives et réglementaires afférentes.

(3) Indiquer l'objet de la provision (exemples : provision pour litiges au titre du procès, provisions pour dépréciation des immobilisations de l'équipement).

IV – ÉTATS ANNEXÉS	IV
B –ÉTATS ANNEXÉS PATRIMONIAUX – LISTE DES CONCOURS ATTRIBUES A DES TIERS	B8.1.1

LISTE DES CONCOURS ATTRIBUES A DES TIERS EN NATURE OU EN SUBVENTIONS

Nom des bénéficiaires	Montant du fonds de concours ou de la subvention (numéraire)	Prestations en nature
TOTAL GENERAL	0,00	
Personnes de droit privé	0,00	
Associations	0,00	
Entreprises	0,00	
Personnes physiques	0,00	
Autres	0,00	
Personnes de droit public	0,00	
Etat	0,00	
Régions	0,00	
Départements	0,00	
Communes	0,00	
Etablissements publics (EPCI, EPA, EPIC,...)	0,00	
Autres	0,00	

IV – ÉTATS ANNEXÉS	IV
B –ÉTATS ANNEXÉS PATRIMONIAUX – ETAT DU PERSONNEL AU 31/12/N	B9

ETAT DU PERSONNEL AU 31/12/N

GRADES OU EMPLOIS (1)	CATEGORIES (2)	EMPLOIS BUDGETAIRES (3)			EFFECTIFS POURVUS SUR EMPLOIS BUDGETAIRES EN ETPT (4)		
		EMPLOIS PERMANENTS À TEMPS COMPLET	EMPLOIS PERMANENTS À TEMPS NON COMPLET	TOTAL	AGENTS TITULAIRES	AGENTS NON TITULAIRES	TOTAL
EMPLOIS FONCTIONNELS (a)		0,00	0,00	0,00	0,00	0,00	0,00
Directeur général des services		0,00	0,00	0,00	0,00	0,00	0,00
Directeur général adjoint des services		0,00	0,00	0,00	0,00	0,00	0,00
Directeur général des services techniques		0,00	0,00	0,00	0,00	0,00	0,00
Emplois créés au titre de l'article 6-1 de la loi n° 84-53		0,00	0,00	0,00	0,00	0,00	0,00
FILIERE ADMINISTRATIVE (b)		0,00	0,00	0,00	0,00	0,00	0,00
FILIERE TECHNIQUE (c)		0,00	0,00	0,00	0,00	0,00	0,00
FILIERE SOCIALE (d)		0,00	0,00	0,00	0,00	0,00	0,00
FILIERE MEDICO-SOCIALE (e)		0,00	0,00	0,00	0,00	0,00	0,00
FILIERE MEDICO-TECHNIQUE (f)		0,00	0,00	0,00	0,00	0,00	0,00
FILIERE SPORTIVE (g)		0,00	0,00	0,00	0,00	0,00	0,00
FILIERE CULTURELLE (h)		0,00	0,00	0,00	0,00	0,00	0,00
FILIERE ANIMATION (i)		0,00	0,00	0,00	0,00	0,00	0,00
FILIERE POLICE (j)		0,00	0,00	0,00	0,00	0,00	0,00
EMPLOIS NON CITES (k) (5)		0,00	0,00	0,00	0,00	0,00	0,00
TOTAL GENERAL (b + c + d + e + f + g + h + i + j + k)		0,00	0,00	0,00	0,00	0,00	0,00

(1) Les grades ou emplois sont désignés conformément à la circulaire n° NOR : INTB9500102C du 23 mars 1995. Les emplois fonctionnels sont également comptabilisés dans leur filière d'origine.

(2) Catégories : A, B ou C.

(3) Emplois budgétaires créés par l'assemblée délibérante. Les emplois permanents à temps complet sont comptabilisés pour une unité, les emplois à temps non complet sont comptabilisés à hauteur de la quotité de travail prévue par la délibération créant l'emploi.

(4) Equivalent temps plein annuel travaillé (ETPT). Le décompte est proportionnel à l'activité des agents, mesurée par leur quotité de temps de travail et par leur période d'activité sur l'année :

ETPT = Effectifs physiques * quotité de temps de travail * période d'activité dans l'année

Exemple : un agent à temps plein (quotité de travail = 100 %) présent toute l'année correspond à 1 ETPT ; un agent à temps partiel, à 80 % (quotité de travail = 80 %) présent toute l'année correspond à 0,8 ETPT ; un agent à temps partiel, à 80 % (quotité de travail = 80 %) présent la moitié de l'année (ex : CDD de 6 mois, recrutement à mi-année) correspond à 0,4 ETPT (0,8 * 6 / 12).

(5) Par exemple : emplois dont les missions ne correspondent pas à un cadre d'emploi existant, « emplois spécifiques » régis par l'article 139 ter de la loi n° 84-53 du 26 janvier 1984 etc.

IV – ANNEXES	IV
B – ANNEXES PATRIMONIALES – ETAT DU PERSONNEL AU 31/12/N	B9

ETAT DU PERSONNEL AU 31/12/N (suite)

AGENTS NON TITULAIRES EN FONCTION AU 31/12/N	CATEGORIES (1)	SECTEUR (2)	REMUNERATION (3)		CONTRAT	
			Indice (8)	Euros	Fondement du contrat (4)	Nature du contrat (5)
Agents occupant un emploi permanent (6)				0,00		
Agents occupant un emploi non permanent (7)				0,00		
TOTAL GENERAL				0,00		

(1) CATEGORIES: A, B et C.

(2) SECTEUR ADM : Administratif.
 TECH : Technique.
 URB : Urbanisme (dont aménagement urbain).
 S : Social.
 MS : Médico-social.
 MT : Médico-technique.
 SP : Sportif.
 CULT : Culturel
 ANIM : Animation.
 PM : Police.
 OTR : Missions non rattachables à une filière.

(3) REMUNERATION : Référence à un indice brut (indiquer le niveau de l'indice brut) de la fonction publique ou en euros annuels bruts (indiquer l'ensemble des éléments de la rémunération brute annuelle).

(4) CONTRAT : Motif du contrat (loi du 26 janvier 1984 modifiée) :
 3-a° : article 3, 1er alinéa : accroissement temporaire d'activité.
 3-b : article 3, 2ème alinéa : accroissement saisonnier d'activité.
 3-1 : remplacement d'un fonctionnaire autorisé à servir à temps partiel ou indisponible (maladie, maternité...).
 3-2 : vacance temporaire d'un emploi.
 3-3-1° : absence de cadre d'emplois de fonctionnaires susceptibles d'assurer les fonctions correspondantes.
 3-3-2° : emplois du niveau de la catégorie A lorsque les besoins des services ou la nature des fonctions le justifient.
 3-3-3° : emplois de secrétaire de mairie des communes de moins de 1 000 habitants et de secrétaire des groupements composés de communes dont la population moyenne est inférieure à ce seuil.
 3-3-4° : emplois à temps non complet des communes de moins de 1 000 habitants et des groupements composés de communes dont la population moyenne est inférieure à ce seuil, lorsque la quotité de temps de travail est inférieure à 50 %.
 3-3-5° : emplois des communes de moins de 2 000 habitants et des groupements de communes de moins de 10 000 habitants dont la création ou la suppression dépend de la décision d'une autorité qui s'impose à la collectivité ou à l'établissement en matière de création, de changement de périmètre ou de suppression d'un service public.
 3-4 : article 21 de la loi n° 2012-347 : contrat à durée indéterminée obligatoirement proposée à un agent contractuel.
 38 : article 38 travailleurs handicapés catégorie C.
 47 : article 47 recrutements directs sur emplois fonctionnels
 110 : article 110 collaborateurs de groupes de cabinets.
 110-1 : collaborateurs de groupes d'élus.
 A : autres (préciser).

(5) Indiquer si l'agent contractuel est titulaire d'un contrat à durée déterminée (CDD) ou d'un contrat à durée indéterminée (CDI). Les contrats particuliers devront être labellisés « A / autres » et feront l'objet d'une précision (ex : « contrats aidés »).

(6) Occupent un emploi permanent de la fonction publique territoriale, les agents non titulaires recrutés sur le fondement des articles 3-1, 3-2, 3-3, 38 et 47 de la loi n° 84-53 du 26 janvier 1984, ainsi que les agents qui sont titulaires d'un contrat à durée indéterminée pris sur le fondement de l'article 21 de la loi n° 2012-347.

(7) Occupent un emploi non permanent de la fonction publique territoriale, les agents non titulaires recrutés sur le fondement des articles 3, 110 et 110-1.

(8) Si un contrat fixe comme référence de rémunération un traitement hors échelle, il convient de mentionner le chevron conformément à l'article 6 décret 85-1148 du 20 octobre 1985.

IV – ÉTATS ANNEXÉS	IV
B – ÉTATS ANNEXÉS PATRIMONIAUX – LISTE DES ORGANISMES DANS LESQUELS LA COLLECTIVITE A PRIS UN ENGAGEMENT FINANCIER	B10

LISTE DES ORGANISMES DANS LESQUELS LA COLLECTIVITE A PRIS UN ENGAGEMENT FINANCIER

Les documents financiers et comptables de ces organismes sont mis à la disposition du public à (1).

Toute personne a le droit de demander communication à ses frais.

Nature de l'engagement (2)	Nom de l'organisme	Raison sociale de l'organisme	Nature juridique de l'organisme	Montant de l'engagement
Délégation de service public (3)				
01/10/2013 - DSP transports 2010-2023	KEOLIS CHAUNY TERGNIER	KEOLIS CHAUNY TERGNIER	Société Française	11 650 599,00
01/09/2017 - Transports scolaires	KEOLIS CHAUNY TERGNIER	KEOLIS CHAUNY TERGNIER	Société Française	7 552 968,00
Détention d'une part du capital				
Garantie ou cautionnement d'un emprunt				
Subventions supérieures à 75 000 € ou représentant plus de 50 % du produit figurant au compte de résultat de l'organisme				
Autres				

(1) Hôtel de la collectivité et autres lieux publics désignés par la collectivité.

(2) Indiquer la date de la décision (délibérations, contrats ou décisions de l'exécutif).

(3) Préciser la nature de la délégation (concession, affermage, régie intéressée...).

IV – ÉTATS ANNEXÉS	IV
C – ÉTATS ANNEXÉS BUDGÉTAIRES – EQUILIBRE BUDGETAIRE – DEPENSES	C1.1

DEPENSES A COUVRIR PAR DES RESSOURCES PROPRES

Art. (1)	Libellé (1)	Crédits de l'exercice (BP + BS + DM + RAR N-1)	Réalizations
DEPENSES TOTALES A COUVRIR PAR DES RESSOURCES PROPRES = A + B		134 206,00	I 134 205,32
16 Emprunts et dettes assimilées (A)		133 334,00	133 333,32
1631	Emprunts obligataires	0,00	0,00
1641	Emprunts en euros	133 334,00	133 333,32
1643	Emprunts en devises	0,00	0,00
16441	Opérations afférentes à l'emprunt	0,00	0,00
1671	Avances consolidées du Trésor	0,00	0,00
1672	Emprunts sur comptes spéciaux du Trésor	0,00	0,00
1678	Autres emprunts et dettes	0,00	0,00
1681	Autres emprunts	0,00	0,00
1682	Bons à moyen terme négociables	0,00	0,00
1687	Autres dettes	0,00	0,00
Dépenses et transferts à déduire des ressources propres (B)		872,00	872,00
10...	<i>Reprise de dotations, fonds divers et réserves</i>		
10...	Reversement de dotations, fonds divers et réserves		
139	<i>Subv. invest. transférées cpte résultat</i>	872,00	872,00

	Op. de l'exercice I	Restes à réaliser en dépenses au 31/12	Solde d'exécution D001 de l'exercice précédent (N-1)	TOTAL II
Dépenses à couvrir par des ressources propres	134 205,32	177 083,13	0,00	311 288,45

(1) Détailler les chapitres budgétaires par article conformément au plan de comptes.

IV – ÉTATS ANNEXÉS	IV
C – ÉTATS ANNEXÉS BUDGÉTAIRES – EQUILIBRE BUDGETAIRE – RECETTES	C1.2

RESSOURCES PROPRES

Art. (1)	Libellé (1)	Crédits de l'exercice (BP + BS + DM + RAR N-1)	Réalizations
RECETTES (RESSOURCES PROPRES) = a + b		1 253 879,00	III 707 797,23
Ressources propres externes de l'année (a)		90 000,00	992,00
10221	TLE	0,00	0,00
10222	FCTVA	0,00	0,00
10226	Taxe d'aménagement (2)	0,00	0,00
10228	Autres fonds d'investissement	0,00	0,00
13146	Attributions compensation investissement	0,00	0,00
13156	Attributions compensation investissement	0,00	0,00
13246	Attributions compensation investissement	0,00	0,00
13256	Attributions compensation investissement	0,00	0,00
138	Autres subventions invest. non transf.	0,00	0,00
26...	Participations et créances rattachées		
27...	Autres immobilisations financières		
2762	Créances transf. droit déduction TVA	90 000,00	992,00
Ressources propres internes de l'année (b) (3)		1 163 879,00	706 805,23
15...	<i>Provisions pour risques et charges</i>		
169	<i>Primes de remboursement des obligations</i>	0,00	0,00
26...	<i>Participations et créances rattachées</i>		
27...	<i>Autres immobilisations financières</i>		
28...	<i>Amortissement des immobilisations</i>		
28128	<i>Autres aménagements de terrains</i>	47 000,00	0,00
281318	<i>Autres bâtiments publics</i>	0,00	9 093,00
281351	<i>Bâtiments publics</i>	4 186,00	4 186,00
2815738	<i>Autre matériel et outillage de voirie</i>	0,00	926,00
28158	<i>Autres inst., matériel, outil. techniques</i>	25 004,79	26 436,79
281828	<i>Autres matériels de transport</i>	663 809,21	666 163,44
29...	<i>Dépréciations des immobilisations</i>		
31...	<i>Matières premières (et fournitures) (4)</i>		
33...	<i>En-cours de production de biens (4)</i>		
35...	<i>Stocks de produits (4)</i>		
39...	<i>Dépréciation des stocks et en-cours</i>		
481...	<i>Charges à rép. sur plusieurs exercices</i>		
49...	<i>Dépréciation des comptes de tiers</i>		

Art. (1)	Libellé (1)	Crédits de l'exercice (BP + BS + DM + RAR N-1)	Réalisations
59...	Dépréciation des comptes financiers		
024	Produits des cessions d'immobilisations	-8 400,00	0,00
021	Virement de la section de fonctionnement	432 279,00	0,00

	Opérations de l'exercice III	Restes à réaliser en recettes au 31/12	Solde d'exécution R001 de l'exercice précédent	Affectation R1068 de l'exercice précédent	TOTAL IV
Total ressources propres disponibles	707 797,23	236 452,11	901 028,63	582 399,80	2 427 677,77

	Montant
Dépenses à couvrir par des ressources propres	II 311 288,45
Ressources propres disponibles	IV 2 427 677,77
Solde	V = IV - II (5) 2 116 389,32

(1) Les comptes 15, 169, 26, 27, 28, 29, 39, 481, 49 et 59 sont à détailler conformément au plan de comptes.

(2) Le compte 10226 peut être utilisé uniquement par les communes et les établissements publics à fiscalité propre.

(3) Les comptes 15, 29, 39, 49 et 59 sont présentés uniquement si la collectivité applique le régime des provisions budgétaires.

(4) Les comptes 31, 33 et 35 ne peuvent être utilisés que pour les budgets utilisant la comptabilité de stock. Par conséquent, seuls les budgets retraçant les dépenses et les recettes d'un lotissement ou d'une ZAC peuvent utiliser les comptes susmentionnés.

(5) Indiquer le signe algébrique.

État des Contrôles du Compte Financier

La vue détaillée fournie par le comptable est concordante avec la vue d'ensemble fournie par l'ordonnateur

V – ARRETE ET SIGNATURES	V
ARRETE ET SIGNATURES	A

Date d'édition : 10/02/2023

Comptable(s)**Ayant exercé au cours de la gestion**

Mme Caty BRIQUET

du 01/01/2022

au 10/02/2023

Vu et certifié par le comptable supérieur ou son délégué qui déclare que le présent compte est exact en ses résultats.

Observations : Les opérations d'amortissement des immobilisations du compte suivant n'ont pas été comptabilisées 2188 Les opér. de reprise au cpte de résultat des subv. d'équipement transf. du cpte suivant n'ont pas été comptabilisées 1311

PLAQUIN Amandine (1038404893-0), Contrôleur des Finances Publiques 2ème classe**DDFiP DE L' AISNE , le 23/02/2023**

Le comptable soussigné affirme véritable, sous les peines de droit, le présent compte.

BRIQUET Caty (1001927450-0), Inspecteur divisionnaire FiP hors classe**CHAUNY , le 23/02/2023**

Vu par l'ordonnateur ou son délégué qui certifie que le présent compte a été voté le 27/02/2023 par l'organe délibérant.

BOUCOUR JEAN-YVES (jboucour5-xt), D; IGNASZAK, Président**CHAUNY CEDEX , le 01/03/2023**

20007178500055
code INSEE

CTE AGGLOMERATION CHAUNY TERGNIER LA FERRE
Budget annexe « Transports urbains »

CFU 2022

IV – ANNEXES	IV
ARRETE ET SIGNATURES	D2

Présenté par le Président
A CHARMES, le 27/02/2023

Le Président,

Dominique IGNASZAK














Nombre de membres en exercice : 84
Nombre de membres présents : 59
Mandats de procuration 11
Nombre de suffrages exprimés : 70
VOTES : Pour : 70
 Contre : 0
 Abstentions : 0
Date de convocation : 20/02/2023








Délibéré par le Conseil Communautaire réuni en session ordinaire, M. IGNASZAK étant sorti au moment du vote et M. COCU Bruno ayant été désigné Président de séance.

Les membres du Conseil Communautaire suivants ont signé le budget :

ABBECOURT	M. PARIS René	
	M. TRICOTTEUX Pascal	
ACHERY	M. LEGARD Marc	
	M. GOSSET Fabrice	
AMIGNY-ROUY	M. DUHENOY Joël	
	M. DERING Michaël	
ANDELAIN	Mme MARLIERE Julie	
	M. CARLIER Daniel	
ANGUILCOURT LE SART	M. LEMIRE Bernard	
	M. BAYARD Jean-Marie	









AUTREVILLE	M. BABILOTTE Michel	
	M. MAILLARD Jean-Luc	
BEAUMONT EN BEINE	M. GAMBART Christian	
	M. HAUW Jean-Pierre	
BEAUTOR	M. GOARIN Jackie	
BEAUTOR	Mme SKOCZ Joëlle	
BEAUTOR	M. GRADELET Bruno	
BERTAUCOURT EPOURDON	M. MARTEAU Philippe	
	M. MOREAU Henri-Michel	
BETHANCOURT EN VAUX		
	M. STRUZIK Didier	
BICHANCOURT	M. DEDUN Patrick	
	Mme WATTGEN Sandra	
BRIE	M. GUILLAUCOURT Jack	
	Mme NAEL Chantal	
CAILLOUEL CREPIGNY	M. ALBARIC Alain	
	M. TURQUIN Philippe	

CAUMONT	M. LEWANDOWSKI Sylvain	
	M. LABOUE Patrick	
CHARMES	M. COCU Bruno	
CHARMES	Mme RATH Sokun Méaly	
CHAUNY	M. LIEVIN Emmanuel	
CHAUNY	Mme GUFFROY Josiane	
CHAUNY	M. HEREDIA Francis	
CHAUNY	Mme AGATI Sylvia	
CHAUNY	M. IGNASZAK Dominique	
CHAUNY	Mme LETRILLARD Catherine	
CHAUNY	M. LIRUSSI Mario	
CHAUNY	Mme GREHAN Maryse	

CHAUNY	M. VALLERAND Yves	
CHAUNY	Mme LEFEVRE Catherine	
CHAUNY	M. TELATYNSKI David	
CHAUNY	M. DELFORGE Alban	
CHAUNY	Mme OCTOBON Stéphanie	
CHAUNY	M. BEAURAIN José	
COMMENCHON	M. COQUISART Arnaud	
	M. CLOET Damien	
CONDREN	M. DUFOUR Jean-Paul	
	Mme MORELLE Martine	
COURBES	Mme LAVAL Monique	
	M. DIEPENDAELE Arnaud	
DANIZY	M. DESCHUTTER Gérard	
	Mme HANOCQ Liliane	
DEUILLET	M. MAHU Bernard	
	M. LETAGNEAUX Frédéric	

FOURDRAIN	M. LEJEUNE Christophe	
	M. TUTIN Cédric	
FRESSANCOURT	M. DEGOUY Michel	
	M. PICHELIN Alain	
FRIERES FAILLOUEL	M. LAW DE LAURISTON Charles Edouard	
	M. EMERY Hervé	
GIVRY	Mme DESCARDINS-PODEVIN Nadine	
	M. PESTEL Joël	
LA FERRE	Mme VILAIN Marie-Noëlle	
LA FERRE	M. THUET Maurice	
LA FERRE	M. BOULANGER Michel	
LA NEUVILLE EN BEINE	M. CHOMBART Jean-Marie	
	Mme HABASQUE Aline	
LIEZ	M. MANGIN Serge	
	M. CARTON Maryline	
MANICAMP	M. DEGONVILLE LUC	
	M. GAILLET Fabrice	

MAREST DAMPCOURT	Mme HOUZE Sabine	
	M. BELTON David	
MAYOT	Mme BLANCHARD Béatrice	
	M. LEBARBIER Stéphane	
MENNESSIS	M. DE ABREU Antoine	
	Mme FLOQUET-PODRAS Annie	
MONCEAU LES LEUPS	M. PIERRONT Jean-Jacques	
	M. OTT Pierre	
NEUFLIEUX	M. FREMAUX Bruno	
	M. BERTRAND Grégory	
OGNES	Mme GOETZ Patricia	
	M. CAVILLON Stéphane	
PIERREMANDE	Mme TYBERGHEIN Dominique	
	M. HENNINOT Patrice	
QUIERZY	M. GERVAIS Jérôme	
ROGECOURT	Mme ALLART Nicole	
	M. ZANGARE Jean-Pierre	
SAINT-GOBAIN	M. MATHIEU Frédéric	

SAINT-GOBAIN	Mme BLIAUX Fabienne	
SAINT NICOLAS AUX BOIS	M. DEBONNE Jean-Claude	
	<i>M. LEFEVRE Dominique</i>	
SERVAIS	M. DEMONT Pascal	
	<i>M. DOMISSY Bernard</i>	
SINCENY	M. PEZET Bernard	
SINCENY	Mme VASSET Annie	
TERGNIER	M. CARREAU Michel	
TERGNIER	Mme GOETZ Anne-Laure	
TERGNIER	M. GALL Aurélien	
TERGNIER	Mme RAGEL Sylvie	
TERGNIER	M. QUINA Olivier	
TERGNIER	Mme MUNOZ Natacha	

TERGNIER	M. VIEVILLE Loïc	
TERGNIER	Mme MULLER Stéphanie	
TERGNIER	M. BIANCHINI Fortunato	
TERGNIER	Mme GLADIEUX Maryse	
TERGNIER	M. ZARAA Abdelouahab	
TERGNIER	Mme GALL-BERDAL Mélanie	
TERGNIER	M. HAURIEZ Jean-Eric	
TERGNIER	M. BRONCHAIN Bernard	
TERGNIER	Mme PICHELIN Marlène	
TERGNIER	M. LAMOTTE Alain	
TRAVECY	M. PENE Laurent	
	Mme VAN ASSEL Florence	

UGNY LE GAY	Mme LELONG Sylvie	
	Mme FEROT Patricia	
VERSIGNY	M. VANACKER Bernard	
	Mme EVRARD Jessica	
VILLEQUIER AUMONT	M. CHALA Loïc	
	Mme CSERNAK Laëtitia	
VIRY NOUREUIL	M. FAREZ Jean	
VIRY NOUREUIL	Mme FELBACQ Françoise	

Certifié exécutoire par le Président,
 Compte tenu de la transmission en préfecture, le 01/03/2023
 et de l'affichage, le 01/03/2023
 A CHAUNY, le 01/03/2023

Le Président

Dominique IGNASZAK