

REPUBLIQUE FRANÇAISE

Communauté d'agglomération : Communauté d'Agglomération Chauny-Tergnier-La Fère (1)

(2) RELATIF AU BUDGET PRINCIPAL DE 21600 Budget principal CA CTLF

Numéro SIRET : 20007178500048

POSTE COMPTABLE : SGC CHAUNY

M. 57

Compte financier unique

Voté par nature

BUDGET : 21607 Budget annexe "Bâtiments économiques" CA CTLF (3)

ANNEE 2022

(1) Indiquer soit le nom de la collectivité, soit le libellé de l'établissement, soit le nom du syndicat mixte relevant de l'article L. 5721-2 du CGCT.

(2) Libellée du budget principal s'il s'agit d'un budget annexe

(3) Indiquer le budget concerné : budget principal ou libellé du budget annexe.

Sommaire

I - Informations générales et synthétiques

A - Informations statistiques, fiscales et financières	4
B1 - Présentation générale du compte financier - Vue d'ensemble	5
B2 - Détermination du résultat cumulé à la fin de l'exercice	6
B3.1 - Liste des organismes de regroupement	7
B3.2 - Liste des établissements publics créés	8
B3.3 - Liste des services individualisés dans un budget annexe	9
C1 - Détail des restes à réaliser - Dépenses	10
C2 - Détail des restes à réaliser - Recettes	11
D - Bilan synthétique	12
E - Compte de résultat synthétique	13
F - Taux des contributions et produits afférents	15

II - Exécution budgétaire

A - Modalités de vote du budget	16
A1.1 - Dépenses d'investissement - Vue d'ensemble	17
A1.2 - Recettes d'investissement - Vue d'ensemble	18
A2.1 - Dépenses de fonctionnement - Vue d'ensemble	19
A2.2 - Recettes de fonctionnement - Vue d'ensemble	20
B1 - Dépenses d'investissement - Vue détaillée	21
B2 - Recettes d'investissement - Vue détaillée	24
C1 - Opérations d'équipement - Détail des chapitres et articles	27
D1 - Dépenses de fonctionnement - Vue détaillée	35
D2 - Recettes de fonctionnement - Vue détaillée	38

III - Etats financiers

A - Bilan (en euros)	40
B - Compte de résultat (en euros)	44
C - Annexe	46

IV - Etats annexés

A - Présentation croisée et agrégée

A1 - Présentation croisée, section d'investissement - Vue d'ensemble	47
A2 - Présentation croisée, section de fonctionnement - Vue d'ensemble	49
A3 - Présentation agrégée du budget principal et des budgets annexes	Sans Objet

B - Etats annexés patrimoniaux

B1.1 - Etat de la dette - Détail des crédits de trésorerie	Sans Objet
B1.2 - Etat de la dette - Répartition par nature de dette	51
B1.3 - Etat de la dette - Répartition par structure de taux	55
B1.4 - Etat de la dette - Typologie de la répartition de l'encours	57
B1.5 - Etat de la dette - Détail des opérations de couverture	Sans Objet
B1.6 - Etat de la dette - Remboursement anticipé d'emprunts avec refinancement	Sans Objet
B1.7 - Etat de la dette - Emprunts renégociés au cours de l'année N	Sans Objet
B1.8 - Etat de la dette - Dette pour financer l'emprunt d'un autre organisme	Sans Objet
B1.9 - Etat de la dette - Autres dettes	Sans Objet
B2 - Méthodes utilisées pour les amortissements	58
B3.1 - Etat des provisions constituées	61
B4 - Etat des charges transférées	Sans Objet
B5 - Détail des chapitres d'opérations pour comptes de tiers	Sans Objet
B6 - Prêts	Sans Objet
B7.1 - Etat des emprunts garantis	Sans Objet
B7.2 - Calcul du ratio d'endettement relatif aux emprunts garantis	Sans Objet
B8.1.1 - Liste des concours attribués à des tiers en nature ou en subventions	Sans Objet
B8.2 - Etat des contrats de crédit-bail	Sans Objet
B8.3 - Etat des contrats de partenariat public-privé	Sans Objet
B8.4 - Etat des autres engagements donnés	Sans Objet
B8.5 - Etat des engagements reçus	Sans Objet
B9 - Etat du personnel	Sans Objet
B10 - Liste des organismes dans lesquels la collectivité a pris un engagement financier	Sans Objet
B15.1 - Etat de ventilation des dépenses liées à la gestion de la crise sanitaire du COVID-19 - Fonctionnement	Sans Objet
B15.2 - Etat de ventilation des dépenses liées à la gestion de la crise sanitaire du COVID-19 - Investissement	Sans Objet

C - Etats annexés budgétaires

C1.1 - Equilibre budgétaire - Dépenses	63
C1.2 - Equilibre budgétaire - Recettes	64
C2.1 - Situation des AP	Sans Objet
C2.2 - Situation des AE	Sans Objet
D - Autres éléments d'information	
D1 - Etat des recettes grevées d'affectation spéciale	Sans Objet
D2.1 - Liste des services assujettis à la TVA et non érigés en budget annexe	Sans Objet
D5 - Gestion des fonds européens	Sans Objet
D7 - Actions de formation des élus	Sans Objet
D8 - Etat relatif aux ressources et dépenses de la formation professionnelle des jeunes	Sans Objet
D10 - Identification des flux croisés	Sans Objet
D11.1 - Etats de la répartition de la TEOM - Investissement	Sans Objet
D11.2 - Etats de la répartition de la TEOM - Fonctionnement	Sans Objet
V - Arrêté et signatures	
A - Arrêté et signatures	67

Préciser, pour chaque annexe, si l'état est joint ou sans objet.



Dans l'ensemble des tableaux, les cases grisées ne doivent pas être remplies.

Conformément à l'instruction budgétaire et comptable, il convient de mentionner que :

dans la présentation croisée, la rubrique fonctionnelle 01 – Opérations non ventilables comprend les impôts et taxes non affectés, les dotations et participations, la dette et les opérations financières, les opérations patrimoniales en investissement, les frais de fonctionnement des groupes d'élus en fonctionnement ;
les opérations d'ordre doivent figurer en italique.

(1) A utiliser également pour les collectivités de moins de 3500 habitants qui opteraient pour le régime des AP-AE de l'article L.5217-10-7 du CGCT après avoir adopté un règlement budgétaire et financier conformément à l'article L. 5217-10-9 et avant l'adoption de son budget primitif. Si la collectivité opte pour ce régime, la collectivité ne renseigne pas les annexes C2.3 et C2.4 de la partie IV « Annexes ». Les projets de dotations d'AP-AE inscrits sur les annexes B1 et B2 de la partie II apparaissent alors dans les états de la partie III « Vote du budget », sinon les montants dans les champs AP-AE sont par convention de 0

I – INFORMATIONS GENERALES ET SYNTHÉTIQUES	I
INFORMATIONS STATISTIQUES, FISCALES ET FINANCIERES	A

Informations statistiques	
	Valeurs
Population totale	56 424

Informations fiscales (N-2)	
	Collectivité
Indicateur de ressources fiscales ou potentiel fiscal par habitant (1)	20 317 353,00

Ratios de niveau		Valeurs
1	Dépenses réelles de fonctionnement / population	3,65
2	Recettes réelles de fonctionnement / population	11,58
3	Dépenses d'équipement brut / population	21,08
4	Encours de dette / population (2)	7,14
5	DGF / population	0,00
Ratios de structure et d'analyse financière		Valeurs
6	Dépenses de personnel / dépenses réelles de fonctionnement (3)	0,00 %
7	Dépenses réelles de fonctionnement et remboursement annuel de la dette en capital / recettes réelles de fonctionnement (3)	42,42 %
8	Taux d'épargne brute (Epargne brute / recettes réelles de fonctionnement) (2) (3)	68,48 %
9	Taux d'épargne nette (Epargne brute – remboursement annuel de la dette en capital) / recettes réelles de fonctionnement)	57,58 %
10	Ratio d'endettement (Encours de la dette / recettes réelles de fonctionnement) (2) (3)	61,61 %
11	Capacité de désendettement (encours de dette / épargne brute) (2) (3)	0,90

(1) A renseigner selon les dispositions législatives et réglementaires applicables à la collectivité. Informations comprises dans la fiche de répartition de la DGF de l'exercice N-1, établie sur la base des informations N-2 (transmise par les services préfectoraux).

(2) Les ratios s'appuyant sur l'encours de la dette se calculent à partir du montant de la dette au 1^{er} janvier N.

(3) Pour les syndicats mixtes, seules ces données sont à renseigner.

I – INFORMATIONS GENERALES ET SYNTHÉTIQUES	I
PRESENTATION GENERALE DU COMPTE FINANCIER – VUE D'ENSEMBLE	B1

Détermination du résultat cumulé à la fin de l'exercice N					
			Investissement	Fonctionnement	Total cumulé
Recettes	Prévision budgétaire totale	A	2 273 037,24	1 941 775,00	4 214 812,24
	Recettes réalisées (1)	B	520 408,21	714 672,56	1 235 080,77
	Restes à réaliser	C	176 037,24	0,00	176 037,24
Dépenses	Autorisation budgétaire totale	D	5 661 088,42	1 941 775,00	7 602 863,42
	Dépenses réalisées (1)	E	1 322 013,28	634 912,25	1 956 925,53
	Restes à réaliser	F	2 842 243,66	0,00	2 842 243,66
Différences entre les titres et les mandats	Solde des réalisations de l'exercice (+/-)	G = B – E	-801 605,07	79 760,31	-721 844,76
Résultats antérieurs reportés	Résultats antérieurs reportés (+/-)	H	3 388 051,18	0,00	3 388 051,18
Solde (investissement) ou résultat de clôture (fonctionnement)	Excédent /déficit	G + H	2 586 446,11	79 760,31	2 666 206,42
Différence entre les restes à réaliser	Restes à réaliser (+/-)	I = C - F	-2 666 206,42	0,00	-2 666 206,42
Résultat cumulé	Excédent /déficit	G + H + I	-79 760,31	79 760,31	0,00

(1) Les recettes réalisées et les dépenses réalisées concernent les opérations réelles et les opérations d'ordre

I – INFORMATIONS GENERALES ET SYNTHÉTIQUES	I
DETERMINATION DU RESULTAT CUMULE A LA FIN DE L'EXERCICE	B2

Section de fonctionnement	Montant
A Solde des réalisations de l'exercice N précédé du signe + (excédent) ou – (déficit)	79 760,31
B Résultats antérieurs reportés Ligne 002 du compte financier N Précédé du signe + (excédent) ou – (déficit)	0,00
C Résultat de clôture de la section de fonctionnement (a) = A+B	79 760,31
Section d'investissement	
D Solde des réalisations de l'exercice N précédé du signe + (excédent) ou – (déficit)	-801 605,07
E Résultats antérieurs reportés Ligne 001 du compte financier N Précédé du signe + (excédent) ou – (déficit)	3 388 051,18
F Solde d'exécution de la section d'investissement N F = D+E, précédé de + ou -	2 586 446,11
G Solde des restes à réaliser d'investissement N (b)	-2 666 206,42
H Solde cumulé de la section d'investissement H (=F+G) NB : en cas de solde négatif, il s'agit d'un besoin de financement à couvrir obligatoirement par l'affectation du résultat de fonctionnement	-79 760,31

(a) en cas de déficit reporté de la section de fonctionnement, il n'y a pas d'affectation

(b) le solde des restes à réaliser de la section de fonctionnement n'est pas pris en compte pour l'affectation du résultat de fonctionnement. Le solde est reporté au budget de reprise après le vote du compte financier.

I – INFORMATIONS GENERALES ET SYNTHÉTIQUES	I
LISTE DES ORGANISMES DE GROUPEMENT AUXQUELS ADHÈRE LA COLLÉCTIVITÉ	B3.1

Désignation des organismes	Date d'adhésion	Mode de participation (1)	Montant du financement
Syndicats mixtes (article L. 5721-2 du CGCT)			
EPCI			
Autres organismes de regroupement			

(1) Indiquer si le financement est fait par TPZ, TPU, TPU + fiscalité additionnelle ou sans fiscalité propre.

I – INFORMATIONS GENERALES ET SYNTHÉTIQUES	I
LISTE DES ÉTABLISSEMENTS PUBLICS CRÉÉS	B3.2

Catégorie d'établissement (1)	Intitulé / objet de l'établissement	Date de création	Date de délibération	Nature de l'activité (SPIC/SPA)	TVA (oui / non)
-------------------------------	-------------------------------------	------------------	----------------------	------------------------------------	--------------------

(1) Il s'agit de recenser les établissements publics créés par la collectivité pour l'exploitation directe d'un service public relevant de sa compétence.

Pour rappel, la collectivité a l'obligation de constituer une régie si le service concerné est de nature industrielle et commerciale (cf. article L. 1412-1 du CGCT) ou la faculté de constituer une régie si le service concerné est de nature administrative et n'est pas de ceux qui, par leur nature ou par la loi, ne peuvent être assurés que par la collectivité elle-même (cf. article L. 1412-2 du CGCT).

Les régies ainsi créées peuvent, au choix de la collectivité, être dotées :

- soit de la personnalité morale et de l'autonomie financière ;
- soit de la seule autonomie financière.

Cependant, il convient de préciser que seules les régies dotées de la personnalité morale et de l'autonomie financière sont dénommées établissement public et doivent être recensées dans cet état.

I – INFORMATIONS GENERALES ET SYNTHÉTIQUES	I
LISTE DES SERVICES INDIVIDUALISÉS DANS UN BUDGET ANNEXE	B3.3

Catégorie de services (1)	Intitulé / objet du service	Date de création	Date de délibération	N° SIRET	Nature de l'activité (SPIC/SPA)	TVA (oui / non)
---------------------------	-----------------------------	------------------	----------------------	----------	---------------------------------	-----------------

(1) Exemples de catégories : régie à seule autonomie financière, opérations d'aménagement, service social et médico-social.

I – INFORMATIONS GENERALES ET SYNTHÉTIQUES	I
EXECUTION DU BUDGET – RAR DEPENSES	C1

DETAIL DES RESTES A REALISER N EN DEPENSES (1)

Chap. / art. (2)	Libellé	Dépenses engagées non mandatées
SECTION D'INVESTISSEMENT – TOTAL		(I) 2 842 243,66
018	RSA	0,00
10	Dotations, fonds divers et réserves	0,00
13	Subventions d'investissement (3)	0,00
16	Emprunts et dettes assimilées	0,00
18	Cpte de liaison : affectation (BA,régie)	0,00
2019003	Opération d'équipement n° 2019003	2 644 972,48
2022001	Opération d'équipement n° 2022001	106 217,00
2022002	Opération d'équipement n° 2022002	40 016,18
20	Immobilisations incorporelles (sauf le 204) (3)	0,00
204	Subventions d'équipement versées (3)	0,00
21	Immobilisations corporelles (3)	0,00
22	Immobilisations reçues en affectation (3)	0,00
23	Immobilisations en cours (3)	51 038,00
26	Participations et créances rattachées	0,00
27	Autres immobilisations financières (3)	0,00
45	Chapitres d'opérations pour compte de tiers	0,00
SECTION DE FONCTIONNEMENT – TOTAL		(II) 0,00
011	Charges à caractère général (4)	0,00
012	Charges de personnel et frais assimilés (4)	0,00
014	Atténuations de produits	0,00
016	APA	0,00
017	RSA / Régularisations de RMI	0,00
65	Autres charges de gestion courante (4)	0,00
6586	Frais fonctionnement des groupes d'élus	0,00
66	Charges financières	0,00
67	Charges spécifiques (4)	0,00

(1) Il s'agit des restes à réaliser établis conformément à la comptabilité d'engagement annuelle. Ces restes à réaliser seront repris au BP ou au BS N+1.

(2) Suivant le niveau de vote retenu par l'assemblée délibérante.

(3) Hors dépenses imputées au chapitre 018.

(4) Hors dépenses imputées aux chapitres 016 et 017.

I – INFORMATIONS GENERALES ET SYNTHÉTIQUES	I
EXECUTION DU BUDGET – RAR RECETTES	C2

DETAIL DES RESTES A REALISER N EN RECETTES (1)

Chap. / art. (2)	Libellé	Titres restant à émettre
SECTION D'INVESTISSEMENT – TOTAL		(III) 176 037,24
018	RSA	0,00
024	Produits des cessions d'immobilisations	0,00
10	Dotations, fonds divers et réserves	0,00
13	Subventions d'investissement (reçues) (3)	176 037,24
16	Emprunts et dettes assimilées	0,00
18	Cpte de liaison : affectation (BA,régie)	0,00
20	Immobilisations incorporelles (sauf 204) (3)	0,00
204	Subventions d'équipement versées (3)	0,00
21	Immobilisations corporelles (3)	0,00
22	Immobilisations reçues en affectation (3)	0,00
23	Immobilisations en cours (3)	0,00
26	Participations et créances rattachées	0,00
27	Autres immobilisations financières (3)	0,00
45	Chapitres d'opérations pour compte de tiers	0,00
SECTION DE FONCTIONNEMENT – TOTAL		(IV) 0,00
70	Prod. services, domaine, ventes diverses	0,00
73	Impôts et taxes	0,00
731	Fiscalité locale	0,00
74	Dotations et participations (4)	0,00
75	Autres produits de gestion courante (4)	0,00
013	Atténuations de charges (4)	0,00
016	APA	0,00
017	RSA / Régularisations de RMI	0,00
76	Produits financiers	0,00
77	Produits spécifiques (4)	0,00

(1) Il s'agit des restes à réaliser établis conformément à la comptabilité d'engagement annuelle. Ces restes à réaliser seront repris au BP ou au BS N+1.

(2) Suivant le niveau de vote retenu par l'assemblée délibérante.

(3) Hors recettes imputées au chapitre 018.

(4) Hors recettes imputées aux chapitres 016 et 017.

I – INFORMATIONS GÉNÉRALES ET SYNTHÉTIQUES	I
Bilan synthétique (en milliers d'euros)	D

ACTIF NET (1)	Total	FONDS PROPRES ET PASSIF	Total
ACTIF IMMOBILISÉ		FONDS PROPRES	
Immobilisations incorporelles (nettes)		Apports et subventions d'investissement	2 442,65
Subventions d'investissement versées		Neutralisations et régularisations	623,65
Autres immobilisations incorporelles	27,70	Réserves	3 749,09
Immobilisations corporelles (nettes)		Report à nouveau	
Terrains	609,66	Résultat de l'exercice	79,76
Constructions	4 180,38	Droits du concédant, de l'affermant, de l'affectant et du remettant	1 886,41
Réseaux et installations de voirie	395,58	TOTAL FONDS PROPRES (I)	8 781,56
Réseaux divers		PASSIF	
Installations techniques, agencements et matériel	19,12	TOTAL PROVISIONS POUR RISQUES ET CHARGES (1)	103,31
Immobilisations mises en concessions ou affermées		DETTES FINANCIÈRES	
Autres	14,25	Emprunts obligataires	
Immobilisations corporelles en cours	1 350,65	Emprunts souscrits auprès des établissements de crédit	412,57
Droits de retour relatifs aux biens mis à disposition ou affectés		Dettes financières et autres emprunts	79,09
Immobilisations financières (nettes)		TOTAL DETTES FINANCIÈRES (2)	491,66
TOTAL ACTIF IMMOBILISÉ (I)	6 597,34	DETTES NON FINANCIÈRES	
ACTIF CIRCULANT		Dettes fournisseurs et comptes rattachés	85,76
Stocks		Autres dettes non financières	6,27
Créances	2 919,82	Produits constatés d'avance	
Charges constatées d'avance		TOTAL DETTES NON FINANCIÈRES (3)	92,03
Trésorerie		TOTAL TRÉSORERIE (4)	
TOTAL ACTIF CIRCULANT (II)	2 919,82	TOTAL PASSIF (II) = (1+2+3+4)	687,01
Comptes de régularisation (III)		Comptes de régularisation (III)	48,59
Écarts de conversion actif (IV)		Écarts de conversion passif (IV)	
TOTAL GÉNÉRAL (I + II + III + IV)	9 517,16	TOTAL GÉNÉRAL (I + II + III + IV)	9 517,16

[1] Déduction faite des amortissements et des dépréciations

I – INFORMATIONS GÉNÉRALES ET SYNTHÉTIQUES	I
Compte de résultat synthétique (en milliers d'euros)	E

POSTES	Exercice N	Exercice N-1
PRODUITS DE FONCTIONNEMENT		
PRODUITS SANS CONTREPARTIE DIRECTE (ou subventions et produits assimilés)		
Dotations de l'état		
Participations		
Compensations, autres attributions et autres participations		
Dons et legs		
Impôts et taxes		
PRODUITS AVEC CONTREPARTIE DIRECTE		
Ventes de biens ou prestations de services		
Produits des cessions d'actifs		
Autres produits de gestion	653,46	
Production stockée et immobilisée		
AUTRES PRODUITS		
Reprises sur amortissement, dépréciations, provisions et transferts de charges		
Reprises du financement rattaché à un actif	61,21	
Neutralisation des amortissements, dépréciations et provisions		
Neutralisation des moins-values de cession		
TOTAL PRODUITS DE FONCTIONNEMENT(I)	714,67	
CHARGES DE FONCTIONNEMENT		
Achats et charges externes	96,98	
Charges de personnel		
Indemnités des élus (et membres du CESR)		
Autres charges de fonctionnement (dont pertes sur créances irrécouvrables)		
Impôts et taxes	91,91	
Dotations aux amortissements, dépréciations, provisions	428,97	
Valeurs nettes comptables des éléments d'actifs cédés		
Neutralisation des dépréciations et provisions		
Neutralisation des plus-values de cession		
TOTAL CHARGES DE FONCTIONNEMENT (II)	617,85	

I – INFORMATIONS GÉNÉRALES ET SYNTHÉTIQUES	I
Compte de résultat synthétique (en milliers d'euros)	E

POSTES	Exercice N	Exercice N-1
CHARGES D'INTERVENTION		
Dispositifs d'intervention pour compte propre		
Autres charges		
TOTAL CHARGES D'INTERVENTION (III)		
PRODUITS (ou CHARGES) NETS DE L'ACTIVITE (IV = I - II - III)	96,82	
TOTAL PRODUITS FINANCIERS (V)		
TOTAL CHARGES FINANCIERES (VI)	17,06	
PRODUITS (ou CHARGES) FINANCIERS NETS (VII = V - VI)	-17,06	
RESULTAT DE L'EXERCICE (VIII = IV + VII)	79,76	

I – INFORMATIONS GÉNÉRALES ET SYNTHÉTIQUES	I
TAUX DES CONTRIBUTIONS ET PRODUITS AFFÉRENTS EN N	F

Libellés	Taux, coefficient ou forfait appliqués par décision de l'assemblée délibérante (%, unité ou €)	Variation du taux / N-1 (%)	Produit voté par l'assemblée délibérante	Variation du produit / N-1 (%)
Part régionale des ressources				
TICPE (majoration définie à l'art. 265 A bis du code des douanes)	SP	0,00	0,00	0,00
	Gazole	0,00	0,00	0,00
Taxe sur les permis de conduire		0,00	0,00	0,00
Taxe sur les certificats d'immatriculation des véhicules		0,00	0,00	0,00
Taxe spéciale de consommation de produits pétroliers (1)		0,00	0,00	0,00
Taxe sur le transport public aérien et maritime (1)		0,00	0,00	0,00
Taxe relative à l'octroi de mer (1)		0,00	0,00	0,00
Droits assimilés au droit d'octroi de mer auxquels sont soumis les rhums et spiritueux (1)		0,00	0,00	0,00
Part départementale des ressources				
Taxe foncière sur les propriétés bâties		0,00	0,00	0,00
Taxe d'aménagement		0,00	0,00	0,00
Taxe de publicité foncière et droit d'enregistrement		0,00	0,00	0,00
Taxe sur la consommation finale d'électricité		0,00	0,00	0,00
Taxe sur les remontées mécaniques des zones de montagne		0,00	0,00	0,00
Part communale des ressources				
Taxe d'habitation		0,00	0,00	0,00
TFPB		0,00	0,00	0,00
TFPNB		0,00	0,00	0,00
CFE		0,00	0,00	0,00
TOTAL			0,00	0,00

(1) Taxes perçues par les collectivités d'Outre-mer.

(2) Détailler les taxes pour lesquelles la collectivité a un pouvoir de modulation.

II – EXECUTION BUDGETAIRE	II
MODALITES DE VOTE DU BUDGET	A

I – L'assemblée délibérante a voté le budget :

- au niveau du chapitre (1) pour la section d'investissement ;
- au niveau du chapitre (1) pour la section de fonctionnement ;
- avec (2) vote formel sur les chapitres « opérations d'équipement » ;
- avec (2) vote formel sur chacun des chapitres.

La liste des articles spécialisés sur lesquels l'ordonnateur ne peut procéder à des virements d'article à article est la suivante :

II – En l'absence de mention au paragraphe I ci-dessus, le budget est réputé voté par chapitre, sans vote formel sur chacun des chapitres, en fonctionnement, et en investissement sans vote formel pour les chapitres « opération d'équipement ».

III – L'assemblée délibérante a autorisé le président à opérer des virements de crédits de paiement de chapitre à chapitre dans les limites suivantes (3) :

IV – En l'absence de mention au paragraphe III ci-dessus, le président est réputé ne pas avoir reçu l'autorisation de l'assemblée délibérante de pratiquer des virements de crédits de paiement de chapitre à chapitre.

V – Les provisions sont semi-budgétaires (4).

(1) A compléter par « du chapitre » ou « de l'article ».

(2) Indiquer « avec » ou « sans » vote formel.

(3) Au maximum dans la limite de 7.5 % des dépenses réelles de la section, à l'exclusion des crédits relatifs aux dépenses de personnel.

(4) A compléter par un seul des deux choix suivants, selon les dispositions législatives et réglementaires applicables à la collectivité :

- semi budgétaire ;

- budgétaire par délibération N°... du ...

II – EXECUTION BUDGETAIRE	II
DEPENSES D'INVESTISSEMENT – VUE D'ENSEMBLE	A1.1

Chapitre	Intitulé	Prévisions (a) (BP + DM + RAR N-1)	Réalisations (mandats émis) (b)	Taux de réalisation (b/a)	Restes à réaliser au 31/12 (1)
018	RSA	0,00	0,00	0,00	0,00
20	Immobilisations incorporelles (sauf 204)	25 000,00	0,00	0,00	0,00
204	Subventions d'équipement versées	0,00	0,00	0,00	0,00
21	Immobilisations corporelles	10 000,00	1 370,00	13,70	0,00
22	Immobilisations reçues en affectation	0,00	0,00	0,00	0,00
23	Immobilisations en cours	79 949,07	19 144,23	23,95	51 038,00
	Total des opérations d'équipement (2)	4 860 462,35	1 169 066,97	24,05	2 791 205,66
Total des dépenses d'équipement		4 975 411,42	1 189 581,20	23,91	2 842 243,66
10	Dotations, fonds divers et réserves	0,00	0,00	0,00	0,00
13	Subventions d'investissement	0,00	0,00	0,00	0,00
16	Emprunts et dettes assimilées (sauf 1688 non budgétaire)	124 463,00	71 218,08	57,22	0,00
18	Cpte de liaison : affectation (BA,régie)	0,00	0,00	0,00	0,00
26	Participations et créances rattachées	0,00	0,00	0,00	0,00
27	Autres immobilisations financières	0,00	0,00	0,00	0,00
Total des dépenses financières		124 463,00	71 218,08	57,22	0,00
45	Chapitres d'opérations pour compte de tiers (3)	0,00	0,00	0,00	0,00
Total des dépenses réelles d'investissement		5 099 874,42	1 260 799,28	24,72	2 842 243,66
040	Opérations ordre transf. entre sections (4)	61 214,00	61 214,00	100,00	0,00
041	Opérations patrimoniales (5)	500 000,00	0,00	0,00	0,00
Total des dépenses d'ordre en investissement		561 214,00	61 214,00	10,91	0,00
Total des dépenses d'investissement de l'exercice		5 661 088,42	1 322 013,28	23,35	2 842 243,66
001 Solde d'exécution négatif reporté		0,00			
Total des dépenses de la section d'investissement		5 661 088,42	1 322 013,28	23,35	2 842 243,66

(1) Dépenses engagées non mandatées.

(2) Voir l'état II-C1.1 pour le détail des opérations d'équipement.

(3) Voir l'état IV-B5 pour le détail des opérations pour compte de tiers.

(4) DI 040 = RF 042

(5) DI 041 = RI 041

II – EXECUTION BUDGETAIRE	II
RECETTES D'INVESTISSEMENT – VUE D'ENSEMBLE	A1.2

Chapitre	Intitulé	Prévisions (a) (BP + DM + RAR N-1)	Réalisations (titres émis) (b)	Taux de réalisation (b/a)	Restes à réaliser au 31/12 (1)
018	RSA	0,00	0,00	0,00	0,00
13	Subventions d'investissement	256 037,24	80 000,00	31,25	176 037,24
16	Emprunts et dettes assimilées	0,00	7 823,18	0,00	0,00
20	Immobilisations incorporelles (sauf 204)	0,00	0,00	0,00	0,00
204	Subventions d'équipement versées	0,00	0,00	0,00	0,00
21	Immobilisations corporelles	0,00	120,00	0,00	0,00
22	Immobilisations reçues en affectation	0,00	0,00	0,00	0,00
23	Immobilisations en cours	0,00	3 500,00	0,00	0,00
10	Dotations, fonds divers et réserves	0,00	0,00	0,00	0,00
18	Cpte de liaison : affectation (BA,régie)	0,00	0,00	0,00	0,00
26	Participations et créances rattachées	0,00	0,00	0,00	0,00
27	Autres immobilisations financières	0,00	0,00	0,00	0,00
024	Produits des cessions d'immobilisations	0,00			
45	Chapitres d'opérations pour compte de tiers (2)	0,00	0,00	0,00	0,00
Total des recettes réelles d'investissement		256 037,24	91 443,18	35,71	176 037,24
021	Virement de la section de fonctionnement (3)	1 087 765,00			
040	Opérations ordre transf. entre sections (4) (5) (6)	429 235,00	428 965,03	99,94	0,00
041	Opérations patrimoniales (7)	500 000,00	0,00	0,00	0,00
Total des recettes d'ordre en investissement		2 017 000,00	428 965,03	21,27	0,00
Total des recettes d'investissement de l'exercice		2 273 037,24	520 408,21	22,89	176 037,24
001 Solde d'exécution positif reporté		3 388 051,18			
Total des recettes de la section d'investissement		5 661 088,42	520 408,21	9,19	176 037,24

(1) Recettes justifiées non titrées.

(2) Voir l'état IV-B5 pour le détail des opérations pour compte de tiers.

(3) Pour mémoire, crédits ouverts au budget mais ne faisant pas l'objet d'émission de titres (opérations sans réalisation).

(4) DI 040 = RF 042

(5) Les comptes 15, 29, 39, 49 et 59 peuvent figurer dans le détail du chapitre si la collectivité a opté pour le régime des provisions budgétaires, conformément aux dispositions législatives et réglementaires applicables.

(6) Aucune prévision budgétaire ne doit figurer à l'article 192 (cf. chapitre 024 « produit des cessions d'immobilisations »).

(7) DI 041 = RI 041

II – EXECUTION BUDGETAIRE							II
DEPENSES DE FONCTIONNEMENT – VUE D'ENSEMBLE							A2.1

Chapitre	Intitulé	Prévisions (a) (BP + DM + RAR N-1)	Réalisations Mandats émis	Rattachements (c)	Total réalisations (d = b+c)	Taux de réalisation (d/a)	Restes à réaliser au 31/12 (1)
011	Charges à caractère général (3)	299 715,11	153 395,66	35 491,67	188 887,33	63,02	0,00
012	Charges de personnel et frais assimilés (3)	0,00	0,00	0,00	0,00	0,00	0,00
014	Atténuations de produits	0,00	0,00	0,00	0,00	0,00	0,00
016	APA	0,00	0,00	0,00	0,00	0,00	0,00
017	RSA / Régularisations de RMI	0,00	0,00	0,00	0,00	0,00	0,00
65	Autres charges de gestion courante (sauf 6586)	68 000,00	0,00	0,00	0,00	0,00	0,00
6586	Frais fonctionnement des groupes d'élus	0,00	0,00	0,00	0,00	0,00	0,00
Total des dépenses de gestion des services		367 715,11	153 395,66	35 491,67	188 887,33	51,37	0,00
66	Charges financières	17 059,89	7 385,88	9 674,01	17 059,89	100,00	0,00
67	Charges spécifiques	10 000,00	0,00	0,00	0,00	0,00	0,00
68	Dotations aux provisions, dépréciations (semi-budgétaires)	30 000,00	0,00	0,00	0,00	0,00	0,00
Total des dépenses réelles et mixtes		424 775,00	160 781,54	45 165,68	205 947,22	48,48	0,00
023	Virement à la section d'investissement	1 087 765,00					
042	Opérations ordre transf. entre sections (2)	429 235,00	428 965,03	0,00	428 965,03	99,94	0,00
043	Opérations ordre intérieur de la section	0,00	0,00	0,00	0,00	0,00	0,00
Total des dépenses d'ordre de fonctionnement (3)		1 517 000,00	428 965,03	0,00	428 965,03	28,28	0,00
Total des dépenses de fonctionnement de l'exercice		1 941 775,00	589 746,57	45 165,68	634 912,25	32,70	0,00
002 Déficit de fonctionnement reporté de N-1		0,00					
Total des dépenses de la section de fonctionnement		1 941 775,00	589 746,57	45 165,68	634 912,25	32,70	0,00

(1) Dépenses engagées non mandatées.

(2) Les comptes 68 peuvent figurer dans le détail du chapitre si la collectivité a opté pour le régime des provisions budgétaires, conformément aux dispositions législatives et réglementaires applicables.

(3) DF 042 = RI 040 ; DF 043 = RF 043

II – EXECUTION BUDGETAIRE	II
RECETTES DE FONCTIONNEMENT – VUE D'ENSEMBLE	A2.2

Chapitre	Intitulé	Prévisions (a) (BP + DM + RAR N-1)	Réalisations Titres émis (b)	Rattachements (c)	Total réalisations (d = b+c)	Taux de réalisation (d/a)	Restes à réaliser au 31/12 (1)
013	Atténuations de charges	0,00	0,00	0,00	0,00	0,00	0,00
016	APA	0,00	0,00	0,00	0,00	0,00	0,00
017	RSA / Régularisations de RMI	0,00	0,00	0,00	0,00	0,00	0,00
70	Prod. services, domaine, ventes diverses	0,00	0,00	0,00	0,00	0,00	0,00
73	Impôts et taxes (sauf 731)	0,00	0,00	0,00	0,00	0,00	0,00
731	Fiscalité locale	0,00	0,00	0,00	0,00	0,00	0,00
74	Dotations et participations	0,00	0,00	0,00	0,00	0,00	0,00
75	Autres produits de gestion courante	1 812 561,00	608 270,40	45 188,16	653 458,56	36,05	0,00
Total des recettes de gestion des services		1 812 561,00	608 270,40	45 188,16	653 458,56	36,05	0,00
76	Produits financiers	0,00	0,00	0,00	0,00	0,00	0,00
77	Produits spécifiques	0,00	0,00	0,00	0,00	0,00	0,00
78	Reprises amort., dépréciations, prov. (semi-budgétaires)	68 000,00	0,00	0,00	0,00	0,00	0,00
Total des recettes réelles et mixtes		1 880 561,00	608 270,40	45 188,16	653 458,56	34,75	0,00
042	Opérations ordre transf. entre sections (2)	61 214,00	61 214,00	0,00	61 214,00	100,00	0,00
043	Opérations ordre intérieur de la section	0,00	0,00	0,00	0,00	0,00	0,00
Total des recettes d'ordre (3)		61 214,00	61 214,00	0,00	61 214,00	100,00	0,00
Total des recettes de fonctionnement de l'exercice		1 941 775,00	669 484,40	45 188,16	714 672,56	36,81	0,00
002 Excédent de fonctionnement reporté de N-1		0,00					
Total des recettes de la section de fonctionnement		1 941 775,00	669 484,40	45 188,16	714 672,56	36,81	0,00

(1) Recettes justifiées non titrées.

(2) Les comptes 78 peuvent figurer dans le détail du chapitre si la collectivité a opté pour le régime des provisions budgétaires, conformément aux dispositions législatives et réglementaires applicables.

(3) RF 042 = DI 040

II - EXÉCUTION BUDGÉTAIRE						II
Dépenses d'investissement - Vue détaillée						B1

Chapitre / Article	Intitulé	Prévisions (a)	Émissions (b)	Annulations (c)	Réalisations nettes (d=b-c)	Solde prévisions / réalisations (a-d)
total chapitre 018	RSA					
total chapitre 20	Immobilisations incorporelles (sauf 204)	25 000,00				25 000,00
total chapitre 204	Subventions d'équipement versées					
2181	Installations générales, agencements et aménagements divers		1 370,00		1 370,00	
total chapitre 21	Immobilisations corporelles	10 000,00	1 370,00		1 370,00	8 630,00
total chapitre 22	Immobilisations reçues en affectation					
2313	Constructions		22 504,23	3 360,00	19 144,23	
total chapitre 23	Immobilisations en cours (sauf 2324)	79 949,07	22 504,23	3 360,00	19 144,23	60 804,84
23132019003	Constructions		1 077 358,05		1 077 358,05	
2382019003	Avances versées sur commandes d'immobilisations corporelles		30 500,00		30 500,00	
total opération n° 2019003	Opération d'équipement n° 2019003	3 763 745,64	1 107 858,05		1 107 858,05	2 655 887,59
23132021002	Constructions		3 674,10		3 674,10	
total opération n° 2021002	Opération d'équipement n° 2021002	34 014,90	3 674,10		3 674,10	30 340,80
20312022001	Frais d'études		950,00		950,00	
23132022001	Constructions		18 993,00		18 993,00	
total opération n° 2022001	Opération d'équipement n° 2022001	230 000,00	19 943,00		19 943,00	210 057,00
23132022002	Constructions		37 591,82		37 591,82	
total opération n° 2022002	Opération d'équipement n° 2022002	832 701,81	37 591,82		37 591,82	795 109,99

II - EXECUTION BUDGETAIRE	II
Dépenses d'investissement - Vue détaillée	B1

Chapitre / Article	Intitulé	Prévisions (a)	Émissions (b)	Annulations (c)	Réalisations nettes (d=b-c)	Solde prévisions / réalisations (a-d)
Total des dépenses d'équipement		4 975 411,42	1 192 941,20	3 360,00	1 189 581,20	3 785 830,22
total chapitre 10	Dotations, fonds divers et réserves					
total chapitre 13	Subventions d'investissement					
1641	Emprunts en euros		58 462,96		58 462,96	
165	Dépôts et cautionnements reçus		12 755,12		12 755,12	
total chapitre 16	Emprunts et dettes assimilées (sauf 1688 non budgétaire)	124 463,00	71 218,08		71 218,08	53 244,92
total chapitre 18	Compte de liaison : affectation (budgets annexes - régies non personnalisées)					
total chapitre 26	Participations et créances rattachées à des participations					
total chapitre 27	Autres immobilisations financières					
Total des dépenses financières		124 463,00	71 218,08		71 218,08	53 244,92
total	Chapitres d'opérations pour compte de tiers					
Total des dépenses réelles d'investissement		5 099 874,42	1 264 159,28	3 360,00	1 260 799,28	3 839 075,14
13911	État et établissements nationaux		27 649,00		27 649,00	
13912	Régions		13 279,00		13 279,00	
13913	Départements		20 286,00		20 286,00	
total chapitre 040	Opérations d'ordre de transferts entre sections	61 214,00	61 214,00		61 214,00	

II - EXÉCUTION BUDGÉTAIRE	II
Dépenses d'investissement - Vue détaillée	B1

Chapitre / Article	Intitulé	Prévisions (a)	Émissions (b)	Annulations (c)	Réalisations nettes (d=b-c)	Solde prévisions / réalisations (a-d)
<i>total chapitre 041</i>	<i>Opérations patrimoniales</i>	<i>500 000,00</i>				<i>500 000,00</i>
Total des dépenses d'ordre en investissement		561 214,00	61 214,00		61 214,00	500 000,00
Total des dépenses d'investissement de l'exercice		5 661 088,42	1 325 373,28	3 360,00	1 322 013,28	4 339 075,14
001 Solde d'exécution de la section d'investissement reporté						
Total des dépenses de la section d'investissement		5 661 088,42	1 325 373,28	3 360,00	1 322 013,28	4 339 075,14

II - EXÉCUTION BUDGÉTAIRE	II
Recettes d'investissement - Vue détaillée	B2

Chapitre / Article	Intitulé	Prévisions (a)	Émissions (b)	Annulations (c)	Réalisations nettes (d=b-c)	Solde prévisions / réalisations (a-d)
total chapitre 018	RSA					
1312	Régions		80 000,00		80 000,00	
total chapitre 13	Subventions d'investissement	256 037,24	80 000,00		80 000,00	176 037,24
165	Dépôts et cautionnements reçus		7 823,18		7 823,18	
total chapitre 16	Emprunts et dettes assimilées		7 823,18		7 823,18	-7 823,18
total chapitre 20	Immobilisations incorporelles (sauf 204)					
total chapitre 204	Subventions d'équipement versées					
2111	Terrains nus		120,00		120,00	
total chapitre 21	Immobilisations corporelles		120,00		120,00	-120,00
total chapitre 22	Immobilisations reçues en affectation					
2313	Constructions		3 500,00		3 500,00	
total chapitre 23	Immobilisations en cours (sauf 2324)		3 500,00		3 500,00	-3 500,00
total chapitre 10	Dotations, fonds divers et réserves					
total chapitre 18	Compte de liaison : affectation (budgets annexes - régies non personnalisées)					
total chapitre 26	Participations et créances rattachées à des participations					
total chapitre 27	Autres immobilisations financières					
total chapitre 024	Produits des cessions d'immobilisations					

II - EXECUTION BUDGETAIRE	II
Recettes d'investissement - Vue détaillée	B2

Chapitre / Article	Intitulé	Prévisions (a)	Émissions (b)	Annulations (c)	Réalisations nettes (d=b-c)	Solde prévisions / réalisations (a-d)
total	Chapitres d'opérations pour compte de tiers					
Total des recettes réelles d'investissement		256 037,24	91 443,18		91 443,18	164 594,06
total chapitre 021	Virement de la section de fonctionnement	1 087 765,00				
28128	Autres agencements et aménagements		560,00		560,00	
281328	Autres bâtiments privés		256 153,49		256 153,49	
281351	Bâtiments publics		9 644,00		9 644,00	
28138	Autres constructions		119 137,65		119 137,65	
28151	Réseaux de voirie		21 732,50		21 732,50	
28158	Autres installations, matériel et outillage techniques		9 091,48		9 091,48	
28181	Installations générales, agencements et aménagements divers		66,00		66,00	
281838	Autre matériel informatique		612,65		612,65	
281848	Autres matériels de bureau et mobiliers		10 957,26		10 957,26	
28188	Autres		1 010,00		1 010,00	
total chapitre 040	Opérations d'ordre de transferts entre sections	429 235,00	428 965,03		428 965,03	269,97
total chapitre 041	Opérations patrimoniales	500 000,00				500 000,00
Total des recettes d'ordre en investissement		2 017 000,00	428 965,03		428 965,03	1 588 034,97
Total des recettes d'investissement de l'exercice		2 273 037,24	520 408,21		520 408,21	1 752 629,03

II - EXECUTION BUDGETAIRE	II
Recettes d'investissement - Vue détaillée	B2

Chapitre / Article	Intitulé	Prévisions (a)	Émissions (b)	Annulations (c)	Réalizations nettes (d=b-c)	Solde prévisions / réalisations (a-d)
001 Solde d'exécution de la section d'investissement reporté		3 388 051,18				
Total des recettes de la section d'investissement		5 661 088,42	520 408,21		520 408,21	5 140 680,21

II – EXECUTION BUDGETAIRE	II
OPERATIONS D'EQUIPEMENT – DETAIL DES CHAPITRES ET ARTICLES	C1

OPERATIONS D'EQUIPEMENT N° : 2019003(1)
LIBELLE : Village d'entreprises

Chap./ art. (2)	Libellé	Eléments afférents à l'exercice				Pour mémoire
		Prévisions (a)	Réalisations Mandats émis (b)	Taux de réalisation (b/a)	Restes à réaliser au 31/12 (3)	Cumul des réalisations (4)
DEPENSES		3 763 745,64	1 107 858,05	0,00	2 644 972,48	1 553 762,41
Total chapitre 20	Immobilisations incorporelles (sauf 204)	0,00	0,00	0,00	0,00	5 690,00
2031	Frais d'études	0,00	0,00		0,00	5 690,00
Total chapitre 204	Subventions d'équipement versées	0,00	0,00	0,00	0,00	0,00
Total chapitre 21	Immobilisations corporelles	0,00	0,00	0,00	0,00	309 235,00
2111	Terrains nus	0,00	0,00		0,00	309 235,00
Total chapitre 22	Immobilisations reçues en affectation	0,00	0,00	0,00	0,00	0,00
Total chapitre 23	Immobilisations en cours	3 763 745,64	1 107 858,05	0,00	2 644 972,48	1 238 837,41
2313	Constructions	3 763 745,64	1 077 358,05		2 644 972,48	1 208 337,41
238	Avances commandes immo corporelles	0,00	30 500,00		0,00	30 500,00

		Eléments afférents à l'exercice				Pour mémoire
Recettes (répartition) (pour information)	Libellé	Prévisions (a)	Réalisations Titres émis (b)	Taux de réalisation (b/a)	Restes à réaliser au 31/12 (3)	Cumul des réalisations (4)
TOTAL RECETTES AFFECTEES (5)		0,00	C 3 620,00	0,00	0,00	D 3 620,00
Total chapitre 13	Subventions d'investissement (reçues) (sauf le 138)	0,00	0,00	0,00	0,00	0,00
Total chapitre 16	Emprunts et dettes assimilées (6)	0,00	0,00	0,00	0,00	0,00
Total chapitre 20	Immobilisations incorporelles (sauf 204)	0,00	0,00	0,00	0,00	0,00
Total chapitre 204	Subventions d'équipement versées	0,00	0,00	0,00	0,00	0,00
Total chapitre 21	Immobilisations corporelles	0,00	120,00	0,00	0,00	120,00
2111	Terrains nus	0,00	120,00		0,00	120,00
Total chapitre 22	Immobilisations reçues en affectation	0,00	0,00	0,00	0,00	0,00
Total chapitre 23	Immobilisations en cours	0,00	3 500,00	0,00	0,00	3 500,00
2313	Constructions	0,00	3 500,00		0,00	3 500,00

Solde du financement (7)	Pour l'exercice	En cumulé
Recettes – Dépenses	C - A -1 104 238,05	D - B -1 550 142,41

(1) Ouvrir une page par chapitre d'opération.

(2) Détailler les articles utilisés conformément au plan de comptes.

(3) Dépenses engagées non mandatées ou recettes justifiées non titrées.

(4) Réalisations antérieures + réalisations de l'exercice.

(5) Exceptionnellement, les comptes 20, 204, 21, 22 et 23 sont en recettes réelles en cas de réduction ou d'annulation de mandats donnant lieu à reversement.

(6) Sauf 165, 166 et 16449.

(7) Indiquer le signe algébrique.

II – EXECUTION BUDGETAIRE	II
OPERATIONS D'EQUIPEMENT – DETAIL DES CHAPITRES ET ARTICLES	C1

OPERATIONS D'EQUIPEMENT N° : 2021002(1)
LIBELLE : Salle de conférence centre d'appels

Chap./ art. (2)	Libellé	Eléments afférents à l'exercice				Pour mémoire
		Prévisions (a)	Réalisations Mandats émis (b)	Taux de réalisation (b/a)	Restes à réaliser au 31/12 (3)	Cumul des réalisations (4)
DEPENSES		34 014,90	3 674,10	0,00	0,00	39 582,70
Total chapitre 20	Immobilisations incorporelles (sauf 204)	0,00	0,00	0,00	0,00	0,00
Total chapitre 204	Subventions d'équipement versées	0,00	0,00	0,00	0,00	0,00
Total chapitre 21	Immobilisations corporelles	0,00	0,00	0,00	0,00	0,00
Total chapitre 22	Immobilisations reçues en affectation	0,00	0,00	0,00	0,00	0,00
Total chapitre 23	Immobilisations en cours	34 014,90	3 674,10	0,00	0,00	39 582,70
2313	Constructions	34 014,90	3 674,10	0,00	0,00	39 582,70

		Eléments afférents à l'exercice				Pour mémoire
Recettes (répartition) (pour information)	Libellé	Prévisions (a)	Réalisations Titres émis (b)	Taux de réalisation (b/a)	Restes à réaliser au 31/12 (3)	Cumul des réalisations (4)
TOTAL RECETTES AFFECTEES (5)		0,00	C 0,00	0,00	0,00	D 0,00
Total chapitre 13	Subventions d'investissement (reçues) (sauf le 138)	0,00	0,00	0,00	0,00	0,00
Total chapitre 16	Emprunts et dettes assimilées (6)	0,00	0,00	0,00	0,00	0,00
Total chapitre 20	Immobilisations incorporelles (sauf 204)	0,00	0,00	0,00	0,00	0,00
Total chapitre 204	Subventions d'équipement versées	0,00	0,00	0,00	0,00	0,00
Total chapitre 21	Immobilisations corporelles	0,00	0,00	0,00	0,00	0,00
Total chapitre 22	Immobilisations reçues en affectation	0,00	0,00	0,00	0,00	0,00
Total chapitre 23	Immobilisations en cours	0,00	0,00	0,00	0,00	0,00

Solde du financement (7)	Pour l'exercice		En cumulé	
Recettes – Dépenses	C - A	-3 674,10	D - B	-39 582,70

(1) Ouvrir une page par chapitre d'opération.

(2) Détailler les articles utilisés conformément au plan de comptes.

(3) Dépenses engagées non mandatées ou recettes justifiées non titrées.

(4) Réalisations antérieures + réalisations de l'exercice.

(5) Exceptionnellement, les comptes 20, 204, 21, 22 et 23 sont en recettes réelles en cas de réduction ou d'annulation de mandats donnant lieu à reversement.

(6) Sauf 165, 166 et 16449.

(7) Indiquer le signe algébrique.

II – EXECUTION BUDGETAIRE	II
OPERATIONS D'EQUIPEMENT – DETAIL DES CHAPITRES ET ARTICLES	C1

OPERATIONS D'EQUIPEMENT N° : 2022001(1)
LIBELLE : Salle de conférence Hôtel des formations

Chap./ art. (2)	Libellé	Eléments afférents à l'exercice				Pour mémoire
		Prévisions (a)	Réalisations Mandats émis (b)	Taux de réalisation (b/a)	Restes à réaliser au 31/12 (3)	Cumul des réalisations (4)
DEPENSES		230 000,00	19 943,00	0,00	106 217,00	19 943,00
Total chapitre 20	Immobilisations incorporelles (sauf 204)	0,00	950,00	0,00	0,00	950,00
2031	Frais d'études	0,00	950,00		0,00	950,00
Total chapitre 204	Subventions d'équipement versées	0,00	0,00	0,00	0,00	0,00
Total chapitre 21	Immobilisations corporelles	0,00	0,00	0,00	0,00	0,00
Total chapitre 22	Immobilisations reçues en affectation	0,00	0,00	0,00	0,00	0,00
Total chapitre 23	Immobilisations en cours	230 000,00	18 993,00	0,00	106 217,00	18 993,00
2313	Constructions	230 000,00	18 993,00		106 217,00	18 993,00

		Eléments afférents à l'exercice				Pour mémoire
Recettes (répartition) (pour information)	Libellé	Prévisions (a)	Réalisations Titres émis (b)	Taux de réalisation (b/a)	Restes à réaliser au 31/12 (3)	Cumul des réalisations (4)
TOTAL RECETTES AFFECTEES (5)		0,00	C 0,00	0,00	0,00	D 0,00
Total chapitre 13	Subventions d'investissement (reçues) (sauf le 138)	0,00	0,00	0,00	0,00	0,00
Total chapitre 16	Emprunts et dettes assimilées (6)	0,00	0,00	0,00	0,00	0,00
Total chapitre 20	Immobilisations incorporelles (sauf 204)	0,00	0,00	0,00	0,00	0,00
Total chapitre 204	Subventions d'équipement versées	0,00	0,00	0,00	0,00	0,00
Total chapitre 21	Immobilisations corporelles	0,00	0,00	0,00	0,00	0,00
Total chapitre 22	Immobilisations reçues en affectation	0,00	0,00	0,00	0,00	0,00
Total chapitre 23	Immobilisations en cours	0,00	0,00	0,00	0,00	0,00

Solde du financement (7)	Pour l'exercice		En cumulé	
Recettes – Dépenses	C - A	-19 943,00	D - B	-19 943,00

(1) Ouvrir une page par chapitre d'opération.

(2) Détailler les articles utilisés conformément au plan de comptes.

(3) Dépenses engagées non mandatées ou recettes justifiées non titrées.

(4) Réalisations antérieures + réalisations de l'exercice.

(5) Exceptionnellement, les comptes 20, 204, 21, 22 et 23 sont en recettes réelles en cas de réduction ou d'annulation de mandats donnant lieu à reversement.

(6) Sauf 165, 166 et 16449.

(7) Indiquer le signe algébrique.

II – EXECUTION BUDGETAIRE	II
OPERATIONS D'EQUIPEMENT – DETAIL DES CHAPITRES ET ARTICLES	C1

OPERATIONS D'EQUIPEMENT N° : 2022002(1)
LIBELLE : Aménagement plateau du centre d'appels

		Eléments afférents à l'exercice				Pour mémoire
Chap./ art. (2)	Libellé	Prévisions (a)	Réalisations Mandats émis (b)	Taux de réalisation (b/a)	Restes à réaliser au 31/12 (3)	Cumul des réalisations (4)
DEPENSES		832 701,81	A 37 591,82	0,00	40 016,18	B 37 591,82
Total chapitre 20	Immobilisations incorporelles (sauf 204)	0,00	0,00	0,00	0,00	0,00
Total chapitre 204	Subventions d'équipement versées	0,00	0,00	0,00	0,00	0,00
Total chapitre 21	Immobilisations corporelles	0,00	0,00	0,00	0,00	0,00
Total chapitre 22	Immobilisations reçues en affectation	0,00	0,00	0,00	0,00	0,00
Total chapitre 23	Immobilisations en cours	832 701,81	37 591,82	0,00	40 016,18	37 591,82
2313	Constructions	832 701,81	37 591,82		40 016,18	37 591,82

		Eléments afférents à l'exercice				Pour mémoire
Recettes (répartition) (pour information)	Libellé	Prévisions (a)	Réalisations Titres émis (b)	Taux de réalisation (b/a)	Restes à réaliser au 31/12 (3)	Cumul des réalisations (4)
TOTAL RECETTES AFFECTEES (5)		0,00	C 0,00	0,00	0,00	D 0,00
Total chapitre 13	Subventions d'investissement (reçues) (sauf le 138)	0,00	0,00	0,00	0,00	0,00
Total chapitre 16	Emprunts et dettes assimilées (6)	0,00	0,00	0,00	0,00	0,00
Total chapitre 20	Immobilisations incorporelles (sauf 204)	0,00	0,00	0,00	0,00	0,00
Total chapitre 204	Subventions d'équipement versées	0,00	0,00	0,00	0,00	0,00
Total chapitre 21	Immobilisations corporelles	0,00	0,00	0,00	0,00	0,00
Total chapitre 22	Immobilisations reçues en affectation	0,00	0,00	0,00	0,00	0,00
Total chapitre 23	Immobilisations en cours	0,00	0,00	0,00	0,00	0,00

Solde du financement (7)	Pour l'exercice		En cumulé	
Recettes – Dépenses	C - A	-37 591,82	D - B	-37 591,82

(1) Ouvrir une page par chapitre d'opération.

(2) Détailler les articles utilisés conformément au plan de comptes.

(3) Dépenses engagées non mandatées ou recettes justifiées non titrées.

(4) Réalisations antérieures + réalisations de l'exercice.

(5) Exceptionnellement, les comptes 20, 204, 21, 22 et 23 sont en recettes réelles en cas de réduction ou d'annulation de mandats donnant lieu à reversement.

(6) Sauf 165, 166 et 16449.

(7) Indiquer le signe algébrique.

II - EXÉCUTION BUDGÉTAIRE						II
Dépenses de fonctionnement - Vue détaillée						D1

Chapitre / Article	Intitulé	Prévisions (a)	Émissions (b)	Annulations (c)	Réalisations nettes (d=b-c)	Solde prévisions / réalisations (a-d)
60611	Eau et assainissement		3 948,39	1 369,04	2 579,35	
60612	Énergie - Électricité		47 368,07	6 894,57	40 473,50	
60632	Fournitures de petit équipement		173,07		173,07	
6068	Autres matières et fournitures.		4 954,36	669,13	4 285,23	
611	Contrats de prestations de services		14 562,81	1 877,75	12 685,06	
61358	Autres		945,36	236,34	709,02	
61521	Terrains		19 993,33	19 935,00	58,33	
615221	Bâtiments publics		28 855,42	12 226,71	16 628,71	
615228	Autres bâtiments		1 732,45		1 732,45	
6156	Maintenance		4 631,41	462,79	4 168,62	
617	Études et recherches		2 550,23		2 550,23	
62268	Autres honoraires, conseils...		4 807,17		4 807,17	
6227	Frais d'actes et de contentieux		1 600,00		1 600,00	
6262	Frais de télécommunications		4 555,52	3 353,70	1 201,82	
6282	Frais de gardiennage		222,37		222,37	
6283	Frais de nettoyage des locaux		3 072,90		3 072,90	
6288	Autres		27,50		27,50	
63512	Taxes foncières		91 912,00		91 912,00	
total chapitre 011	Charges à caractère général	299 715,11	235 912,36	47 025,03	188 887,33	110 827,78
total chapitre 012	Charges de personnel et frais assimilés					

II - EXÉCUTION BUDGÉTAIRE						II
Dépenses de fonctionnement - Vue détaillée						D1

Chapitre / Article	Intitulé	Prévisions (a)	Émissions (b)	Annulations (c)	Réalisations nettes (d=b-c)	Solde prévisions / réalisations (a-d)
total chapitre 014	Atténuations de produits					
total chapitre 016	APA					
total chapitre 017	RSA/Régularisations de RMI					
total chapitre 65	Autres charges de gestion courante (sauf 6586)	68 000,00				68 000,00
total chapitre 6586	Frais de fonctionnement des groupes d'élus (1)					
Total des dépenses de gestion des services		367 715,11	235 912,36	47 025,03	188 887,33	178 827,78
66111	Intérêts réglés à l'échéance		18 464,71		18 464,71	
66112	Intérêts - rattachement des ICNE		9 674,01	11 078,83	-1 404,82	
total chapitre 66	Charges financières	17 059,89	28 138,72	11 078,83	17 059,89	
total chapitre 67	Charges spécifiques	10 000,00				10 000,00
total chapitre 68	Dotations aux provisions	30 000,00				30 000,00
Total des dépenses réelles et mixtes		424 775,00	264 051,08	58 103,86	205 947,22	218 827,78
total chapitre 023	Virement à la section d'investissement	1 087 765,00				
6811	Dotations aux amortissements des immobilisations incorporelles et corporelles		428 965,03		428 965,03	
total chapitre 042	Opérations d'ordre de transfert entre sections	429 235,00	428 965,03		428 965,03	269,97
total chapitre 043	Opérations d'ordre à l'intérieur de la section de fonctionnement					
Total des dépenses d'ordre de fonctionnement		1 517 000,00	428 965,03		428 965,03	1 088 034,97

II - EXECUTION BUDGETAIRE	II
Dépenses de fonctionnement - Vue détaillée	D1

Chapitre / Article	Intitulé	Prévisions (a)	Émissions (b)	Annulations (c)	Réalisations nettes (d=b-c)	Solde prévisions / réalisations (a-d)
Total des dépenses de fonctionnement de l'exercice		1 941 775,00	693 016,11	58 103,86	634 912,25	1 306 862,75
002 Résultat de fonctionnement reporté						
Total des dépenses de la section de fonctionnement		1 941 775,00	693 016,11	58 103,86	634 912,25	1 306 862,75

(1) Collectivités de plus de 100 000 habitants

II - EXECUTION BUDGETAIRE	II
Recettes de fonctionnement - Vue détaillée	D2

Chapitre / Article	Intitulé	Prévisions (a)	Émissions (b)	Annulations (c)	Réalisations nettes (d=b-c)	Solde prévisions / réalisations (a-d)
total chapitre 013	Atténuations de charges					
total chapitre 016	APA					
total chapitre 017	RSA/Régularisations de RMI					
total chapitre 70	Produits des services, du domaine et ventes diverses					
total chapitre 73	Impôts et taxes (sauf 731)					
total chapitre 731	Fiscalité locale					
total chapitre 74	Dotations et participations					
752	Revenus des immeubles		587 835,11	6 412,66	581 422,45	
75822	Prise en charge du déficit du budget annexe à caractère administratif par le budget principal		10 479,82		10 479,82	
75888	Autres		61 922,79	366,50	61 556,29	
total chapitre 75	Autres produits de gestion courante	1 812 561,00	660 237,72	6 779,16	653 458,56	1 159 102,44
Total des recettes de gestion des services		1 812 561,00	660 237,72	6 779,16	653 458,56	1 159 102,44
total chapitre 76	Produits financiers					
total chapitre 77	Produits spécifiques					
total chapitre 78	Reprises sur provisions	68 000,00				68 000,00
Total des recettes réelles et mixtes		1 880 561,00	660 237,72	6 779,16	653 458,56	1 227 102,44
777	<i>Recettes et quote-part des subventions d'investissement transférées au compte de résultat</i>		61 214,00		61 214,00	
total chapitre 042	Opérations d'ordre de transfert entre sections	61 214,00	61 214,00		61 214,00	

II - EXÉCUTION BUDGÉTAIRE	II
Recettes de fonctionnement - Vue détaillée	D2

Chapitre / Article	Intitulé	Prévisions (a)	Émissions (b)	Annulations (c)	Réalizations nettes (d=b-c)	Solde prévisions / réalisations (a-d)
<i>total chapitre 043</i>	<i>Opérations d'ordre à l'intérieur de la section de fonctionnement</i>					
Total des recettes d'ordre de fonctionnement		61 214,00	61 214,00		61 214,00	
Total des recettes de fonctionnement de l'exercice		1 941 775,00	721 451,72	6 779,16	714 672,56	1 227 102,44
002 Résultat de fonctionnement reporté						
Total des recettes de la section de fonctionnement		1 941 775,00	721 451,72	6 779,16	714 672,56	1 227 102,44

III – ÉTATS FINANCIERS	III
Bilan (en euros)	A

ACTIF	Note	Exercice N			Exercice N-1
		BRUT	amortissements, dépréciations	NET	NET
ACTIF IMMOBILISÉ					
IMMOBILISATIONS INCORPORELLES					
Subventions d'investissement versées					
Autres immobilisations incorporelles		27 701,75		27 701,75	26 751,75
Immobilisations incorporelles en cours					
IMMOBILISATIONS CORPORELLES					
Terrains		612 836,64	3 175,00	609 661,64	609 791,64
Constructions		14 405 150,43	10 224 771,24	4 180 379,19	3 694 203,18
Réseaux et installations de voirie		504 246,73	108 662,50	395 584,23	347 724,53
Réseaux divers					
Installations techniques, agencements et matériel		56 995,95	37 877,96	19 117,99	28 209,47
Immobilisations mises en concessions ou affermées					
Autres		173 127,34	158 877,79	14 249,55	25 525,46
Immobilisations corporelles en cours		1 350 649,16		1 350 649,16	1 130 480,32
DROITS DE RETOUR RELATIFS AUX BIENS MIS A DISPOSITION OU AFFECTÉS					
IMMOBILISATIONS FINANCIÈRES					
TOTAL ACTIF IMMOBILISÉ (I)		17 130 708,00	10 533 364,49	6 597 343,51	5 862 686,35
ACTIF CIRCULANT					
STOCKS					
CRÉANCES					
Créances sur des entités publiques, des organismes internationaux et la Commission européenne		80 327,00		80 327,00	20 550,00
Créances sur les redevables et comptes rattachés		366 940,27		366 940,27	339 560,19
Avances et acomptes versés par la collectivité					
Créances correspondant à des opérations pour compte de tiers					
Créances sur budgets annexes		2 447 799,21		2 447 799,21	3 251 179,79
Créances sur les autres débiteurs		63 627,59	38 877,46	24 750,13	-30 231,11
CHARGES CONSTATÉES D'AVANCE					

III – ÉTATS FINANCIERS	III
Bilan (en euros)	A

ACTIF	Note	Exercice N			Exercice N-1
		BRUT	amortissements, dépréciations	NET	NET
TOTAL ACTIF CIRCULANT (HORS TRÉSORERIE) (II)		2 958 694,07	38 877,46	2 919 816,61	3 581 058,87
TRÉSORERIE					
VALEURS MOBILIÈRES DE PLACEMENT					
DISPONIBILITÉS					
AUTRES					
TOTAL TRÉSORERIE (III)					
COMPTES DE REGULARISATION (dont primes de remboursement des obligations) (IV)					
ÉCARTS DE CONVERSION ACTIF (V)					
TOTAL GÉNÉRAL (I + II + III + IV + V)		20 089 402,07	10 572 241,95	9 517 160,12	9 443 745,22

III – ÉTATS FINANCIERS	III
Bilan (en euros)	A

FONDS PROPRES ET PASSIF	Note	Exercice N	Exercice N-1
FONDS PROPRES			
APPORTS NON RATTACHÉS A UN ACTIF DÉTERMINÉ			
Dotations		426 630,84	426 630,84
Fonds globalisés			
SUBVENTIONS D'INVESTISSEMENT			
Rattachées à un actif amortissable		807 622,74	788 836,74
Rattachées à un actif non amortissable		1 208 400,76	1 208 400,76
NEUTRALISATIONS ET RÉGULARISATIONS		623 654,27	645 993,28
RÉSERVES		3 749 087,84	3 749 087,84
REPORT A NOUVEAU			
RÉSULTAT DE L'EXERCICE		79 760,31	
DROITS DU CONCÉDANT ET DE L'AFFERMANT			
DROITS DE L'AFFECTANT ET DU REMETTANT		1 886 405,52	1 886 405,52
TOTAL FONDS PROPRES (I)		8 781 562,28	8 705 354,98
PASSIF			
PROVISIONS POUR RISQUES ET CHARGES			
PROVISIONS POUR RISQUES		103 311,20	103 311,20
PROVISIONS POUR CHARGES			
TOTAL PROVISIONS POUR RISQUES ET CHARGES (1)		103 311,20	103 311,20
DETTES FINANCIÈRES			
EMPRUNTS OBLIGATAIRES			
EMPRUNTS SOUSCRITS AUPRÈS DES ÉTABLISSEMENTS DE CRÉDIT		412 568,61	472 436,39
DETTES FINANCIÈRES ET AUTRES EMPRUNTS		79 093,05	84 024,99
TOTAL DETTES FINANCIÈRES (2)		491 661,66	556 461,38
DETTES NON FINANCIÈRES			
Dettes fournisseurs et comptes rattachés		85 760,72	47 874,92
Dettes fiscales et sociales		4 439,78	6 188,00
Avances et acomptes reçus			
Dettes correspondant à des opérations pour compte de tiers			

III – ÉTATS FINANCIERS	III
Bilan (en euros)	A

FONDS PROPRES ET PASSIF	Note	Exercice N	Exercice N-1
Fonds gérés par la collectivité			
Dettes sur budgets annexes			
Autres dettes non financières		1 831,88	0,73
PRODUITS CONSTATÉS D'AVANCE			
TOTAL DETTES NON FINANCIÈRES (3)		92 032,38	54 063,65
TRÉSORERIE			
AUTRES ÉLÉMENTS DE TRÉSORERIE PASSIVE			
TOTAL TRÉSORERIE (4)			
TOTAL PASSIF (II) = (1+2+3+4)		687 005,24	713 836,23
COMPTES DE RÉGULARISATION (III)		48 592,60	24 554,01
ÉCARTS DE CONVERSION PASSIF (IV)			
TOTAL GÉNÉRAL (I+II+III+IV)		9 517 160,12	9 443 745,22

III – ÉTATS FINANCIERS	III
Compte de résultat (en euros)	B

	Note	Exercice N	Exercice N-1	Variation
PRODUITS DE FONCTIONNEMENT				
PRODUITS SANS CONTREPARTIE DIRECTE (ou subventions et produits assimilés)				
Dotations de l'état				
Participations				
Compensations, autres attributions et autres participations				
Dons et legs				
Impôts et taxes				
PRODUITS AVEC CONTREPARTIE DIRECTE				
Ventes de biens ou prestations de services				
Produits des cessions d'actifs				
Autres produits de gestion		653 458,56		
Production stockée et immobilisée				
AUTRES PRODUITS				
Reprises sur amortissement, dépréciations, provisions et transferts de charges				
Reprises du financement rattaché à un actif		61 214,00		
Neutralisation des amortissements, dépréciations et provisions				
Neutralisation des moins-values de cession				
TOTAL PRODUITS DE FONCTIONNEMENT (I)		714 672,56		
CHARGES DE FONCTIONNEMENT				
Achats et charges externes		96 975,33		
Charges de personnel				
<i>Dont salaires, traitements et rémunérations diverses</i>				
<i>Dont charges sociales</i>				
Indemnités des élus (et membres du CESR)				
Autres charges de fonctionnement (dont pertes sur créances irrécouvrables)				
Impôts et taxes		91 912,00		
Dotations aux amortissements, dépréciations, provisions		428 965,03		
Valeurs nettes comptables des éléments d'actifs cédés				
Neutralisation des dépréciations et provisions				

III – ÉTATS FINANCIERS	III
Compte de résultat (en euros)	B

	Note	Exercice N	Exercice N-1	Variation
Neutralisation des plus-values de cession				
TOTAL CHARGES DE FONCTIONNEMENT (II)		617 852,36		
CHARGES D'INTERVENTION				
Dispositifs d'intervention pour compte propre				
<i>Dont ménages</i>				
<i>Dont personnes morales de droit privé</i>				
<i>Dont collectivités territoriales</i>				
<i>Dont autres organismes publics</i>				
<i>Dont établissements d'enseignement</i>				
Autres charges				
TOTAL CHARGES D'INTERVENTION (III)				
PRODUITS (ou CHARGES) NETS DE L'ACTIVITE (IV = I - II - III)		96 820,20		
PRODUITS FINANCIERS				
Produits des participations et des prêts				
Produits des valeurs mobilières de placement				
Produits nets sur cessions de valeurs mobilières de placement				
Autres produits financiers				
Reprises sur amortissements, dépréciations, provisions financières et transferts de charges				
TOTAL PRODUITS FINANCIERS (V)				
CHARGES FINANCIERES				
Charges d'intérêts		17 059,89		
Charges nettes sur cessions de valeurs mobilières de placement				
Autres charges financières				
Dotations aux amortissements, aux dépréciations et aux provisions financières				
TOTAL CHARGES FINANCIERES (VI)		17 059,89		
PRODUITS (ou CHARGES) FINANCIERS NETS (VII = V - VI)		-17 059,89		
RESULTAT DE L'EXERCICE (VIII = IV + VII)		79 760,31		

III – ÉTATS FINANCIERS	III
ANNEXE	C

L'annexe est une pièce jointe au Compte financier unique pour les collectivités expérimentant la certification des comptes.

Pour les autres collectivités, cet état est SANS OBJET.

IV – ÉTATS ANNEXÉS									IV
PRESENTATION CROISEE, SECTION D'INVESTISSEMENT – VUE D'ENSEMBLE									A1

Chapitre nature	Libellé	01 Opérations non ventilables	0 Services généraux (hors 01 et Gestion des fonds européens)	0-5 Gestion des fonds européens	1 Sécurité	2 Enseign., formation prof., apprentissage	3 Cult., vie soc., jeun., sports, loisirs	4 Santé et action sociale (hors RSA)	4-4 RSA
DEPENSES		0,00	0,00	0,00	0,00	24 913,00	0,00	0,00	0,00
10	Dotations, fonds divers et réserves	0,00	0,00	0,00	0,00	0,00	0,00	0,00	0,00
13	Subventions d'investissement	0,00	0,00	0,00	0,00	0,00	0,00	0,00	0,00
16	Emprunts et dettes assimilées	0,00	0,00	0,00	0,00	3 600,00	0,00	0,00	0,00
18	Cpte de liaison : affectation (BA,régie)	0,00	0,00	0,00	0,00	0,00	0,00	0,00	0,00
20	Immobilisations incorporelles (sauf 204)	0,00	0,00	0,00	0,00	950,00	0,00	0,00	0,00
204	Subventions d'équipement versées	0,00	0,00	0,00	0,00	0,00	0,00	0,00	0,00
21	Immobilisations corporelles	0,00	0,00	0,00	0,00	1 370,00	0,00	0,00	0,00
22	Immobilisations reçues en affectation	0,00	0,00	0,00	0,00	0,00	0,00	0,00	0,00
23	Immobilisations en cours (sauf 2324)	0,00	0,00	0,00	0,00	18 993,00	0,00	0,00	0,00
26	Participations et créances rattachées	0,00	0,00	0,00	0,00	0,00	0,00	0,00	0,00
27	Autres immobilisations financières	0,00	0,00	0,00	0,00	0,00	0,00	0,00	0,00
45	Opérations pour compte de tiers	0,00	0,00	0,00	0,00	0,00	0,00	0,00	0,00
RECETTES		0,00	0,00	0,00	0,00	1 200,00	0,00	0,00	0,00
10	Dotations, fonds divers et réserves	0,00	0,00	0,00	0,00	0,00	0,00	0,00	0,00
13	Subventions d'investissement	0,00	0,00	0,00	0,00	0,00	0,00	0,00	0,00
16	Emprunts et dettes assimilées	0,00	0,00	0,00	0,00	1 200,00	0,00	0,00	0,00
18	Cpte de liaison : affectation (BA,régie)	0,00	0,00	0,00	0,00	0,00	0,00	0,00	0,00
20	Immobilisations incorporelles (sauf 204)	0,00	0,00	0,00	0,00	0,00	0,00	0,00	0,00
204	Subventions d'équipement versées	0,00	0,00	0,00	0,00	0,00	0,00	0,00	0,00
21	Immobilisations corporelles	0,00	0,00	0,00	0,00	0,00	0,00	0,00	0,00
22	Immobilisations reçues en affectation	0,00	0,00	0,00	0,00	0,00	0,00	0,00	0,00
23	Immobilisations en cours (sauf 2324)	0,00	0,00	0,00	0,00	0,00	0,00	0,00	0,00
26	Participations et créances rattachées	0,00	0,00	0,00	0,00	0,00	0,00	0,00	0,00
27	Autres immobilisations financières	0,00	0,00	0,00	0,00	0,00	0,00	0,00	0,00
45	Opérations pour compte de tiers	0,00	0,00	0,00	0,00	0,00	0,00	0,00	0,00

IV – ÉTATS ANNEXÉS	IV
PRESENTATION CROISEE , SECTION D'INVESTISSEMENT – VUE D'ENSEMBLE (suite)	A1

Chapitre nature	Libellé	5 Aménagement des territoires et habitat	6 Action économique	7 Environnement	8 Transports	9 Fonction en réserve	TOTAL
DEPENSES		0,00	1 235 886,28	0,00	0,00		1 260 799,28
10	Dotations, fonds divers et réserves	0,00	0,00	0,00	0,00		0,00
13	Subventions d'investissement	0,00	0,00	0,00	0,00		0,00
16	Emprunts et dettes assimilées	0,00	67 618,08	0,00	0,00		71 218,08
18	Cpte de liaison : affectation (BA,régie)	0,00	0,00	0,00	0,00		0,00
20	Immobilisations incorporelles (sauf 204)	0,00	0,00	0,00	0,00		950,00
204	Subventions d'équipement versées	0,00	0,00	0,00	0,00		0,00
21	Immobilisations corporelles	0,00	0,00	0,00	0,00		1 370,00
22	Immobilisations reçues en affectation	0,00	0,00	0,00	0,00		0,00
23	Immobilisations en cours (sauf 2324)	0,00	1 168 268,20	0,00	0,00		1 187 261,20
26	Participations et créances rattachées	0,00	0,00	0,00	0,00		0,00
27	Autres immobilisations financières	0,00	0,00	0,00	0,00		0,00
45	Opérations pour compte de tiers	0,00	0,00	0,00	0,00		0,00
RECETTES		0,00	90 243,18	0,00	0,00		91 443,18
10	Dotations, fonds divers et réserves	0,00	0,00	0,00	0,00		0,00
13	Subventions d'investissement	0,00	80 000,00	0,00	0,00		80 000,00
16	Emprunts et dettes assimilées	0,00	6 623,18	0,00	0,00		7 823,18
18	Cpte de liaison : affectation (BA,régie)	0,00	0,00	0,00	0,00		0,00
20	Immobilisations incorporelles (sauf 204)	0,00	0,00	0,00	0,00		0,00
204	Subventions d'équipement versées	0,00	0,00	0,00	0,00		0,00
21	Immobilisations corporelles	0,00	120,00	0,00	0,00		120,00
22	Immobilisations reçues en affectation	0,00	0,00	0,00	0,00		0,00
23	Immobilisations en cours (sauf 2324)	0,00	3 500,00	0,00	0,00		3 500,00
26	Participations et créances rattachées	0,00	0,00	0,00	0,00		0,00
27	Autres immobilisations financières	0,00	0,00	0,00	0,00		0,00
45	Opérations pour compte de tiers	0,00	0,00	0,00	0,00		0,00

IV – ÉTATS ANNEXÉS	IV
PRESENTATION CROISEE, SECTION DE FONCTIONNEMENT – VUE D'ENSEMBLE	A2

Chapitre nature	Libellé	01 Opérations non ventilables	0 Services généraux (hors 01 et Gestion des fonds européens)	0-5 Gestion des fonds européens	1 Sécurité	2 Enseign., formation prof., apprentissage	3 Cult., vie soc., jeun., sports, loisirs	4 Santé et action sociale (hors APA et RSA / Régularisation de RMI)	4-3 APA
DEPENSES		-9 534,55	0,00	0,00	0,00	27 300,39	0,00	0,00	0,00
011	Charges à caractère général	-8 129,73	0,00	0,00	0,00	27 300,39	0,00	0,00	0,00
012	Charges de personnel et frais assimilés	0,00	0,00	0,00	0,00	0,00	0,00	0,00	0,00
014	Atténuations de produits	0,00	0,00	0,00	0,00	0,00	0,00	0,00	0,00
65	Autres charges de gestion courante	0,00	0,00	0,00	0,00	0,00	0,00	0,00	0,00
6586	Frais fonctionnement des groupes d'élus	0,00	0,00	0,00	0,00	0,00	0,00	0,00	0,00
66	Charges financières	-1 404,82	0,00	0,00	0,00	0,00	0,00	0,00	0,00
67	Charges spécifiques	0,00	0,00	0,00	0,00	0,00	0,00	0,00	0,00
68	Dotations aux provisions, dépréciations	0,00	0,00	0,00	0,00	0,00	0,00	0,00	0,00
RECETTES		41 528,16	0,00	0,00	0,00	45 500,39	0,00	0,00	0,00
013	Atténuations de charges	0,00	0,00	0,00	0,00	0,00	0,00	0,00	0,00
70	Prod. services, domaine, ventes diverses	0,00	0,00	0,00	0,00	0,00	0,00	0,00	0,00
73	Impôts et taxes	0,00	0,00	0,00	0,00	0,00	0,00	0,00	0,00
731	Fiscalité locale	0,00	0,00	0,00	0,00	0,00	0,00	0,00	0,00
74	Dotations et participations	0,00	0,00	0,00	0,00	0,00	0,00	0,00	0,00
75	Autres produits de gestion courante	41 528,16	0,00	0,00	0,00	45 500,39	0,00	0,00	0,00
76	Produits financiers	0,00	0,00	0,00	0,00	0,00	0,00	0,00	0,00
77	Produits spécifiques	0,00	0,00	0,00	0,00	0,00	0,00	0,00	0,00
78	Reprises amort., dépréciations, prov.	0,00	0,00	0,00	0,00	0,00	0,00	0,00	0,00

IV – ÉTATS ANNEXÉS	IV
PRESENTATION CROISEE, SECTION DE FONCTIONNEMENT – VUE D'ENSEMBLE (suite)	A2

Chapitre nature	Libellé	4-4 RSA / Régularisation de RMI	5 Aménagement des territoires et habitat	6 Action économique	7 Environnement	8 Transports	9 Fonction en réserve	TOTAL
DEPENSES		0,00	0,00	188 181,38	0,00	0,00		205 947,22
011	Charges à caractère général	0,00	0,00	169 716,67	0,00	0,00		188 887,33
012	Charges de personnel et frais assimilés	0,00	0,00	0,00	0,00	0,00		0,00
014	Atténuations de produits	0,00	0,00	0,00	0,00	0,00		0,00
65	Autres charges de gestion courante	0,00	0,00	0,00	0,00	0,00		0,00
6586	Frais fonctionnement des groupes d'élus	0,00	0,00	0,00	0,00	0,00		0,00
66	Charges financières	0,00	0,00	18 464,71	0,00	0,00		17 059,89
67	Charges spécifiques	0,00	0,00	0,00	0,00	0,00		0,00
68	Dotations aux provisions, dépréciations	0,00	0,00	0,00	0,00	0,00		0,00
RECETTES		0,00	0,00	566 430,01	0,00	0,00		653 458,56
013	Atténuations de charges	0,00	0,00	0,00	0,00	0,00		0,00
70	Prod. services, domaine, ventes diverses	0,00	0,00	0,00	0,00	0,00		0,00
73	Impôts et taxes	0,00	0,00	0,00	0,00	0,00		0,00
731	Fiscalité locale	0,00	0,00	0,00	0,00	0,00		0,00
74	Dotations et participations	0,00	0,00	0,00	0,00	0,00		0,00
75	Autres produits de gestion courante	0,00	0,00	566 430,01	0,00	0,00		653 458,56
76	Produits financiers	0,00	0,00	0,00	0,00	0,00		0,00
77	Produits spécifiques	0,00	0,00	0,00	0,00	0,00		0,00
78	Reprises amort., dépréciations, prov.	0,00	0,00	0,00	0,00	0,00		0,00

IV – ÉTATS ANNEXÉS	IV
B – ÉTATS ANNEXÉS PATRIMONIAUX – ETAT DE LA DETTE – REPARTITION PAR NATURE DE DETTE	B1.2

REPARTITION PAR NATURE DE DETTE (hors 16449 et 166)

Nature (Pour chaque ligne, indiquer le numéro de contrat)	Emprunts et dettes à l'origine du contrat													
	Organisme prêteur ou chef de file	Date de signature	Date d'émission ou date de mobilisation (1)	Date du premier remboursement	Nominal (2)	Type de taux d'intérêt (3)	Index (4)	Taux initial		Devise	Périodicité des remboursements (6)	Profil d'amortissement (7)	Possibilité de remboursement anticipé O/N	Catégorie d'emprunt (8)
								Niveau de taux (5)	Taux actuariel					
163 Emprunts obligataires (Total)					0,00									
164 Emprunts auprès des établissements financiers (Total)					1 046 663,46									
1641 Emprunts en euros (total)					1 046 663,46									
08AL062	CAISSE D'EPARGNE DE PICARDIE	06/04/2008	25/05/2008	25/05/2009	1 046 663,46	F		3,950	4,008		A	P		B-4
1643 Emprunts en devises (total)					0,00									
16441 Emprunts assortis d'une option de tirage sur ligne de trésorerie (total)					0,00									
165 Dépôts et cautionnements reçus (Total)					2 477,32									
3C COSTILES C4		01/01/2002	01/01/2002		0,00	F		0,000	0,000		X	XX	O	A-1
ART ET LUMIERE A7		01/01/2002	01/01/2002		0,00	F		0,000	0,000		X	XX	O	A-1
BEMMOL GROUP B3		01/01/2002	01/01/2002		0,00	F		0,000	0,000		X	XX	O	A-1
BICARBONATE C4		01/01/2002	01/01/2002		0,00	F		0,000	0,000		X	XX	O	A-1
CAP ENERGIE B23		01/01/2002	01/01/2002		0,00	F		0,000	0,000		X	XX	O	A-1
CUISINE SERVICE		01/01/2002	01/01/2002		0,00	F		0,000	0,000		X	XX	O	A-1
FLAMME BLEUE ENVIRONNEMENT C3		01/01/2002	01/01/2002		0,00	F		0,000	0,000		X	XX	O	A-1
FRIEDLANDER A5	FRIEDLANDER	01/01/2002	01/01/2002		1 238,66	F		0,000	0,000		X	XX	O	A-1
ID FORMATION 2-3-5		01/01/2002	01/01/2002		0,00	F		0,000	0,000		X	XX	O	A-1
L INSTANT MARIAGE A4		01/01/2002	01/01/2002		0,00	F		0,000	0,000		X	XX	O	A-1
M2I SCRIBTEL		01/01/2002	01/01/2002		0,00	F		0,000	0,000		X	XX	O	A-1
MAXOPIECES A9		01/01/2002	01/01/2002		0,00	F		0,000	0,000		X	XX	O	A-1
MIROITERIE A8	Miroiterie de Chauny	01/01/2002	01/01/2002		1 238,66	F		0,000	0,000		X	XX	O	A-1
MKS PERFORMANCE C5		01/01/2002	01/01/2002		0,00	F		0,000	0,000		X	XX	O	A-1
MMI A10		01/01/2002	01/01/2002		0,00	F		0,000	0,000		X	XX	O	A-1
167 Emprunts et dettes assortis de conditions particulières (Total)					0,00									

Nature (Pour chaque ligne, indiquer le numéro de contrat)	Emprunts et dettes à l'origine du contrat													
	Organisme prêteur ou chef de file	Date de signature	Date d'émission ou date de mobilisation (1)	Date du premier remboursement	Nominal (2)	Type de taux d'intérêt (3)	Index (4)	Taux initial		Devise	Périodicité des remboursements (6)	Profil d'amortissement (7)	Possibilité de remboursement anticipé O/N	Catégorie d'emprunt (8)
								Niveau de taux (5)	Taux actuariel					
1671 Avances consolidées du Trésor (total)					0,00									
1672 Emprunts sur comptes spéciaux du Trésor (total)					0,00									
1675 Dettes pour METP et PPP (total)					0,00									
1676 Dettes envers locataires-acquéreurs (total)					0,00									
1678 Autres emprunts et dettes (total)					0,00									
168 Emprunts et dettes assimilés (Total)					0,00									
1681 Autres emprunts (total)					0,00									
1682 Bons à moyen terme négociables (total)					0,00									
1687 Autres dettes (total)					0,00									
Total général					1 049 140,78									

(1) Si un emprunt donne lieu à plusieurs mobilisations, indiquer la date de la première mobilisation.

(2) Nominal : montant emprunté à l'origine.

(3) Type de taux d'intérêt : F : fixe ; V : variable simple ; C : complexe (c'est-à-dire un taux variable qui n'est pas seulement défini comme la simple addition d'un taux usuel de référence et d'une marge exprimée en point de pourcentage).

(4) Mentionner le ou les types d'index (ex : Euribor 3 mois).

(5) Indiquer le niveau de taux à l'origine du contrat.

(6) Indiquer la périodicité des remboursements : A : annuelle, B : bimestrielle, T : trimestrielle, X autre.

(7) Indiquer C pour amortissement constant, P pour amortissement progressif, F pour *in fine*, X pour autres à préciser.

(8) Catégorie d'emprunt à l'origine. Exemple A-1 (cf. la classification des emprunts suivant la typologie de la circulaire IOCB1015077C du 25 juin 2010 sur les produits financiers offerts aux collectivités territoriales).

IV – ANNEXES	IV
B – ANNEXES PATRIMONIALES – ETAT DE LA DETTE – REPARTITION PAR NATURE DE DETTE	B1.2

B1.2 – REPARTITION PAR NATURE DE DETTE (hors 16449 et 166) (suite)

Nature (Pour chaque ligne, indiquer le numéro de contrat)	Emprunts et dettes au 31/12/N											
	Couverture ? O/N (10)	Montant couvert	Catégorie d'emprunt après couverture éventuelle (11)	Capital restant dû au 31/12/N	Durée résiduelle (en années)	Taux d'intérêt			Annuité de l'exercice			ICNE de l'exercice
						Type de taux (12)	Index (13)	Niveau de taux d'intérêt au 31/12/N (14)	Capital	Charges d'intérêt (15)	Intérêts perçus (le cas échéant) (16)	
163 Emprunts obligataires (Total)		0,00		0,00					0,00	0,00	0,00	0,00
164 Emprunts auprès des établissements financiers (Total)		0,00		402 594,52					58 462,96	18 464,71	0,00	9 674,01
1641 Emprunts en euros (total)		0,00		402 594,52					58 462,96	18 464,71	0,00	9 674,01
08AL062		0,00	B-4	402 594,52	5,42	F		4,008	58 462,96	18 464,71	0,00	9 674,01
1643 Emprunts en devises (total)		0,00		0,00					0,00	0,00	0,00	0,00
16441 Emprunts assortis d'une option de tirage sur ligne de trésorerie (total) (9)		0,00		0,00					0,00	0,00	0,00	0,00
165 Dépôts et cautionnements reçus (Total)		0,00		2 477,32					0,00	0,00	0,00	0,00
3C COSTILES C4		0,00	A-1	0,00	0,00	X		0,000	0,00	0,00	0,00	0,00
ART ET LUMIERE A7		0,00	A-1	0,00	0,00	X		0,000	0,00	0,00	0,00	0,00
BEMMOL GROUP B3		0,00	A-1	0,00	0,00	X		0,000	0,00	0,00	0,00	0,00
BICARBONATE C4		0,00	A-1	0,00	0,00	X		0,000	0,00	0,00	0,00	0,00
CAP ENERGIE B23		0,00	A-1	0,00	0,00	X		0,000	0,00	0,00	0,00	0,00
CUISINE SERVICE		0,00	A-1	0,00	0,00	X		0,000	0,00	0,00	0,00	0,00
FLAMME BLEUE ENVIRONNEMENT C3		0,00	A-1	0,00	0,00	X		0,000	0,00	0,00	0,00	0,00
FRIEDLANDER A5		0,00	A-1	1 238,66	0,00	X		0,000	0,00	0,00	0,00	0,00
ID FORMATION 2-3-5		0,00	A-1	0,00	0,00	X		0,000	0,00	0,00	0,00	0,00
L INSTANT MARIAGE A4		0,00	A-1	0,00	0,00	X		0,000	0,00	0,00	0,00	0,00
M2I SCRIBTEL		0,00	A-1	0,00	0,00	X		0,000	0,00	0,00	0,00	0,00
MAXOPIECES A9		0,00	A-1	0,00	0,00	X		0,000	0,00	0,00	0,00	0,00
MIROITERIE A8		0,00	A-1	1 238,66	0,00	X		0,000	0,00	0,00	0,00	0,00
MKS PERFORMANCE C5		0,00	A-1	0,00	0,00	X		0,000	0,00	0,00	0,00	0,00
MMI A10		0,00	A-1	0,00	0,00	X		0,000	0,00	0,00	0,00	0,00
167 Emprunts et dettes assortis de conditions particulières (Total)		0,00		0,00					0,00	0,00	0,00	0,00
1671 Avances consolidées du Trésor (total)		0,00		0,00					0,00	0,00	0,00	0,00
1672 Emprunts sur comptes spéciaux (total)		0,00		0,00					0,00	0,00	0,00	0,00

Nature (Pour chaque ligne, indiquer le numéro de contrat)	Emprunts et dettes au 31/12/N											
	Couverture ? O/N (10)	Montant couvert	Catégorie d'emprunt après couverture éventuelle (11)	Capital restant dû au 31/12/N	Durée résiduelle (en années)	Taux d'intérêt			Annuité de l'exercice			ICNE de l'exercice
						Type de taux (12)	Index (13)	Niveau de taux d'intérêt au 31/12/N (14)	Capital	Charges d'intérêt (15)	Intérêts perçus (le cas échéant) (16)	
1675 Dettes pour METP et PPP (total)		0,00		0,00					0,00	0,00	0,00	0,00
1676 Dettes envers locataires-acquéreurs (total)		0,00		0,00					0,00	0,00	0,00	0,00
1678 Autres emprunts et dettes (total)		0,00		0,00					0,00	0,00	0,00	0,00
168 Emprunts et dettes assimilés (Total)		0,00		0,00					0,00	0,00	0,00	0,00
1681 Autres emprunts (total)		0,00		0,00					0,00	0,00	0,00	0,00
1682 Bons à moyen terme négociables (total)		0,00		0,00					0,00	0,00	0,00	0,00
1687 Autres dettes (total)		0,00		0,00					0,00	0,00	0,00	0,00
Total général		0,00		405 071,84					58 462,96	18 464,71	0,00	9 674,01

(9) S'agissant des emprunts assortis d'une ligne de trésorerie, il faut faire ressortir le remboursement du capital de la dette prévue pour l'exercice correspondant au véritable endettement.

(10) Si l'emprunt est soumis à couverture, il convient de compléter le tableau « détail des opérations de couverture ».

(11) Catégorie d'emprunt. Exemple A-1 (cf. la classification des emprunts suivant la typologie de la circulaire IOCB1015077C du 25 juin 2010 sur les produits financiers offerts aux collectivités territoriales).

(12) Type de taux d'intérêt après opérations de couverture : F : fixe ; V : variable simple ; C : complexe (c'est-à-dire un taux variable qui n'est pas seulement défini comme la simple addition d'un taux usuel de référence et d'une marge exprimée en point de pourcentage).

(13) Mentionner l'index en cours au 31/12/N après opérations de couverture.

(14) Taux après opérations de couverture éventuelles. Pour les emprunts à taux variable, indiquer le niveau moyen du taux constaté sur l'année.

(15) Il s'agit des intérêts dus au titre du contrat initial et comptabilisés à l'article 66111 « Intérêts réglés à l'échéance » (intérêts décaissés) et intérêts éventuels dus au titre du contrat d'échange éventuel et comptabilisés à l'article 668.

(16) Indiquer les intérêts éventuellement reçus au titre du contrat d'échange éventuel et comptabilisés au 768.

IV – ÉTATS ANNEXÉS	IV
B – ÉTATS ANNEXÉS PATRIMONIAUX – ETAT DE LA DETTE – REPARTITION DES EMPRUNTS PAR STRUCTURE DE TAUX	B1.3

REPARTITION DES EMPRUNTS PAR STRUCTURE DE TAUX (HORS A1)

Emprunts ventilés par structure de taux selon le risque le plus élevé (Pour chaque ligne, indiquer le numéro de contrat) (1)	Organisme prêteur ou chef de file	Nominal (2)	Capital restant dû au 31/12/N (3)	Type d'indices (4)	Durée du contrat	Dates des périodes bonifiées	Taux minimal (5)	Taux maximal (6)	Coût de sortie (7)	Taux maximal après couverture éventuelle (8)	Niveau du taux au 31/12/N (9)	Intérêts payés au cours de l'exercice (10)	Intérêts perçus au cours de l'exercice (le cas échéant) (11)	% par type de taux selon le capital restant dû
Echange de taux, taux variable simple plafonné (cap) ou encadré (tunnel) (A)														
TOTAL (A)		0,00	0,00						0,00			0,00	0,00	0,00
Barrière simple (B)														
08AL062	CAISSE D'EPARGNE DE PICARDIE	1 046 663,46	402 594,52	4	20,00				0,00		4,008	18 464,71	0,00	99,39
TOTAL (B)		1 046 663,46	402 594,52						0,00			18 464,71	0,00	99,39
Option d'échange (C)														
TOTAL (C)		0,00	0,00						0,00			0,00	0,00	0,00
Multiplieur jusqu'à 3 ou multiplieur jusqu'à 5 capé (D)														
TOTAL (D)		0,00	0,00						0,00			0,00	0,00	0,00
Multiplieur jusqu'à 5 (E)														
TOTAL (E)		0,00	0,00						0,00			0,00	0,00	0,00
Autres types de structures (F)														
TOTAL (F)		0,00	0,00						0,00			0,00	0,00	0,00
TOTAL GENERAL		1 046 663,46	402 594,52						0,00			18 464,71	0,00	99,39

(1) Répartir les emprunts selon le type de structure de taux (de A à F selon la classification de la charte de bonne conduite) en fonction du risque le plus élevé à courir sur toute la durée de vie du contrat de prêt et après opérations de couverture éventuelles.

(2) Nominal : montant emprunté à l'origine. En cas de couverture partielle d'un emprunt, indiquer séparément sur deux lignes la part du nominal couvert et la part non couverte.

(3) En cas de couverture partielle d'un emprunt, indiquer séparément sur deux lignes la part du capital restant dû couvert et la part non couverte.

(4) Indiquer la classification de l'indice sous-jacent suivant la typologie de la circulaire du 25 juin 2010 sur les produits financiers (de 1 à 6). 1 : Indice zone euro / 2 : Indices inflation française ou zone euro ou écart entre ces indices / 3 : Ecart indice zone euro / 4 : Indices hors zone euro ou écart d'indices dont l'un est hors zone euro / 5 : écarts d'indices hors zone euro / 6 : autres indices.

(5) Taux hors opération de couverture. Indiquer le montant, l'index ou la formule correspondant au taux minimal du contrat de prêt sur toute la durée du contrat.

(6) Taux hors opération de couverture. Indiquer le montant, l'index ou la formule correspondant au taux maximal du contrat de prêt sur toute la durée du contrat.

(7) Coût de sortie : indiquer le montant de l'indemnité contractuelle de remboursement définitif de l'emprunt au 31/12/N ou le cas échéant, à la prochaine date d'échéance.

(8) Montant, index ou formule.

(9) Indiquer le niveau de taux après opérations de couverture éventuelles. Pour les emprunts à taux variables, indiquer le niveau moyen du taux constaté sur l'année.

(10) Indiquer les intérêts dus au titre du contrat initial et comptabilisés à l'article 66111 et des intérêts éventuels dus au titre du contrat d'échange et comptabilisés à l'article 668.

(11) Indiquer les intérêts reçus au titre du contrat d'échange et comptabilisés au 768.

IV – ÉTATS ANNEXÉS	IV
B – ÉTATS ANNEXÉS PATRIMONIAUX – ETAT DE LA DETTE – TYPOLOGIE DE LA REPARTITION DE L'ENCOURS	B1.4

TYPOLGIE DE LA REPARTITION DE L'ENCOURS (1)

Indices sous-jacents		(1) Indices zone euro	(2) Indices inflation française ou zone euro ou écart entre ces indices	(3) Ecart de indices zone euro	(4) Indices hors zone euro et écarts d'indices dont l'un est un indice hors zone euro	(5) Ecart de indices hors zone euro	(6) Autres indices
Structure							
(A) Taux fixe simple. Taux variable simple. Echange de taux fixe contre taux variable ou inversement. Echange de taux structuré contre taux variable ou taux fixe (sens unique). Taux variable simple plafonné (cap) ou encadré (tunnel)	Nombre de produits	15	0	0	0	0	
	% de l'encours	0,62	0,00	0,00	0,00	0,00	
	Montant en euros	2 477,32	0,00	0,00	0,00	0,00	
(B) Barrière simple. Pas d'effet de levier	Nombre de produits	0	0	0	1	0	
	% de l'encours	0,00	0,00	0,00	99,39	0,00	
	Montant en euros	0,00	0,00	0,00	402 594,52	0,00	
(C) Option d'échange (swaption)	Nombre de produits	0	0	0	0	0	
	% de l'encours	0,00	0,00	0,00	0,00	0,00	
	Montant en euros	0,00	0,00	0,00	0,00	0,00	
(D) Multiplicateur jusqu'à 3 ; multiplicateur jusqu'à 5 capé	Nombre de produits	0	0	0	0	0	
	% de l'encours	0,00	0,00	0,00	0,00	0,00	
	Montant en euros	0,00	0,00	0,00	0,00	0,00	
(E) Multiplicateur jusqu'à 5	Nombre de produits	0	0	0	0	0	
	% de l'encours	0,00	0,00	0,00	0,00	0,00	
	Montant en euros	0,00	0,00	0,00	0,00	0,00	
(F) Autres types de structures	Nombre de produits						0
	% de l'encours						0,00
	Montant en euros						0,00

(1) Cette annexe retrace le stock de dette au 31/12/N après opérations de couverture éventuelles.

IV – ÉTATS ANNEXÉS	IV
B – ÉTATS ANNEXÉS PATRIMONIAUX – METHODES UTILISEES POUR LES AMORTISSEMENTS	B2

METHODES UTILISEES POUR LES AMORTISSEMENTS

Procédure d'amortissement (linéaire, dégressif, variable)	CHOIX DE L'ASSEMBLEE	Durée (en années)	Délibération du
	Biens de faible valeur - Seuil unitaire en deçà duquel les immobilisations de peu de valeur s'amortissent sur un an : 1000.00 €		12-09-2022
	Catégories de biens amortis		
L	202 Frais réalisation documents urbanisme et numérisation cadast	10	12/09/2022
L	2031 Frais d'études	3	12/09/2022
L	2033 Frais d'insertion	1	12/09/2022
L	204111 Etat - Biens mobiliers, matériel et études	5	12/09/2022
L	204112 Etat - Bâtiments et installations	30	12/09/2022
L	204113 Etat - Projets d'infrastructures d'intérêt national	40	12/09/2022
L	204121 Régions - Biens mobiliers, matériel et études	5	12/09/2022
L	204122 Régions - Bâtiments et installations	30	12/09/2022
L	204123 Régions - Projets d'infrastructures d'intérêt national	40	12/09/2022
L	204131 Départements - Biens mobiliers, matériel et études	5	12/09/2022
L	204132 Départements - Bâtiments et installations	30	12/09/2022
L	204133 Départements - Projets infrastructures d'intérêt national	40	12/09/2022
L	2041411 Communes du GFP - Biens mobiliers, matériel et études	5	12/09/2022
L	2041412 Communes du GFP - Bâtiments et installations	30	12/09/2022
L	2041413 Communes GFP-Projets infrastructures d'intérêt national	40	12/09/2022
L	2041481 Autres communes - Biens mobiliers, matériel et études	5	12/09/2022
L	2041482 Autres communes - Bâtiments et installations	30	12/09/2022
L	2041483 Autres communes-Projets infrastructures intérêt national	40	12/09/2022
L	2041511 GFP de rattachement-Biens mobiliers, matériel et études	5	12/09/2022
L	2041512 GFP de rattachement - Bâtiments et installations	30	12/09/2022
L	2041513 GFP rattachement-Projets infrastructure intérêt national	40	12/09/2022
L	2041581 Autres groupements - Biens mobiliers, matériel et études	5	12/09/2022
L	2041582 Autres groupements - Bâtiments et installations	30	12/09/2022
L	2041583 Autres groupements-Projets infrastructure intérêt national	40	12/09/2022
L	2041611 CDE - Biens mobiliers, matériel et études	5	12/09/2022
L	2041612 CDE - Bâtiments et installations	30	12/09/2022
L	2041613 CDE - Projets d'infrastructures d'intérêt national	40	12/09/2022
L	2041621 CCAS - Biens mobiliers, matériel et études	5	12/09/2022
L	2041622 CCAS - Bâtiments et installations	30	12/09/2022
L	2041623 CCAS - Projets d'infrastructures d'intérêt national	40	12/09/2022
L	2041631 SPA - Biens mobiliers, matériel et études	5	12/09/2022

Procédure d'amortissement (linéaire, dégressif, variable)	CHOIX DE L'ASSEMBLEE		Délibération du
L	2041632 SPA - Bâtiments et installations	30	12/09/2022
L	2041633 SPA - Projets d'infrastructures d'intérêt national	40	12/09/2022
L	2041641 SPIC - Biens mobiliers, matériel et études	5	12/09/2022
L	2041642 SPIC - Bâtiments et installations	30	12/09/2022
L	2041643 SPIC - Projets d'infrastructures d'intérêt national	40	12/09/2022
L	204171 Autres EPL - Biens mobiliers, matériel et études	5	12/09/2022
L	204172 Autres EPL - Bâtiments et installations	30	12/09/2022
L	204173 Autres EPL - Projets d'infrastructures d'intérêt national	40	12/09/2022
L	204181 Autres org publics - Biens mobiliers, matériel et études	5	12/09/2022
L	204182 Autres org publics - Bâtiments et installations	30	12/09/2022
L	204183 Autres org publics-Projets infrastr. d'intérêt national	40	12/09/2022
L	20421 Privé - Biens mobiliers, matériel et études	5	12/09/2022
L	20422 Privé - Bâtiments et installations	30	12/09/2022
L	20423 Privé - Projets d'infrastructures d'intérêt national	40	12/09/2022
L	204411 Subv nature org publics-Biens mobiliers, matériel, études	5	12/09/2022
L	204412 Subv nature org publics - Bâtiments et installations	30	12/09/2022
L	204413 Subv nature org public-Projet infrastr. intérêt national	40	12/09/2022
L	204421 Subv nature privé - Biens mobiliers, matériel et études	5	12/09/2022
L	204422 Subv nature privé - Bâtiments et installations	30	12/09/2022
L	204423 Subv nature privé-Projets infrastructure intérêt national	40	12/09/2022
L	2051 Concessions et droits similaires	5	12/09/2022
L	2121 Plantations d'arbres et d'arbustes	15	12/09/2022
L	2128 Autres agencements et aménagements de terrains	15	12/09/2022
L	21311 Constructions - Hôtel de ville	30	12/09/2022
L	21312 Constructions - Bâtiments scolaires	30	12/09/2022
L	21313 Bâtiments sociaux et médico-sociaux	30	12/09/2022
L	21314 Bâtiments culturels et sportifs	40	12/09/2022
L	21321 Immeubles de rapport	50	12/09/2022
L	21328 Autres bâtiments privés	30	12/09/2022
L	21351 Bâtiments publics	30	12/09/2022
L	21352 Bâtiments privés	30	12/09/2022
L	2138 Autres constructions	50	12/09/2022
L	21538 Autres réseaux	50	12/09/2022
L	21568 Autre matériel et outillage d'incendie & de défense civile	10	12/09/2022
L	215731 Matériel roulant	10	12/09/2022
L	215738 Autre matériel et outillage de voirie	5	12/09/2022
L	21578 Autre matériel et outillage de voirie	10	12/09/2022
L	2158 Autres installations, matériel et outillage techniques	10	12/09/2022

Procédure d'amortissement (linéaire, dégressif, variable)	CHOIX DE L'ASSEMBLEE		Délibération du
L	2181 Installations générales, agencements et aménagements divers	20	12/09/2022
L	21828 Autres matériels de transport	7	12/09/2022
L	21838 Autre matériel informatique	10	12/09/2022
L	21841 Matériel de bureau et mobilier scolaires	10	12/09/2022
L	21848 Autres matériels de bureau et mobiliers	20	12/09/2022
L	2185 Matériel de téléphonie	5	12/09/2022
L	2188 Autres immobilisations corporelles	5	12/09/2022

IV – ÉTATS ANNEXÉS	IV
B – ÉTATS ANNEXÉS PATRIMONIAUX – ETAT DES PROVISIONS CONSTITUEES	B3.1

PROVISIONS CONSTITUEES AU 31/12/N

Nature de la provision	Date de constitution de la provision	Montant des provisions constituées au 01/01/N A	Montant total des provisions de l'exercice (1) B	Montant des reprises de l'exercice C	Montant des provisions constituées au 31/12/N D = A + B - C
PROVISIONS SEMI-BUDGETAIRES (2)					
Provisions pour risques et charges (3)		69 692,29	0,00	0,00	69 692,29
Provisions pour litiges		69 692,29	0,00	0,00	69 692,29
Provision pour litiges et contentieux	31/12/2021	69 692,29	0,00	0,00	69 692,29
Provisions pour pertes de change		0,00	0,00	0,00	0,00
Provisions pour gros entretiens ou grandes révisions		0,00	0,00	0,00	0,00
Provisions pour garanties d'emprunt		0,00	0,00	0,00	0,00
Autres provisions pour risques		0,00	0,00	0,00	0,00
Dépréciations (3)		173 003,49	0,00	0,00	173 003,49
- des immobilisations		0,00	0,00	0,00	0,00
- des stocks et encours		0,00	0,00	0,00	0,00
- des comptes de tiers		173 003,49	0,00	0,00	173 003,49
Provision pour loyers impayés	31/12/2020	173 003,49	0,00	0,00	173 003,49
- des comptes financiers		0,00	0,00	0,00	0,00
Total des provisions semi-budgétaires		242 695,78	0,00	0,00	242 695,78
PROVISIONS BUDGETAIRES (2)					
Provisions pour risques et charges (3)		0,00	0,00	0,00	0,00
Provisions pour litiges		0,00	0,00	0,00	0,00
Provisions pour pertes de change		0,00	0,00	0,00	0,00
Provisions pour gros entretiens ou grandes révisions		0,00	0,00	0,00	0,00
Provisions pour garanties d'emprunt		0,00	0,00	0,00	0,00
Autres provisions pour risques		0,00	0,00	0,00	0,00
Dépréciations (3)		0,00	0,00	0,00	0,00
- des immobilisations		0,00	0,00	0,00	0,00
- des stocks et encours		0,00	0,00	0,00	0,00
- des comptes de tiers		0,00	0,00	0,00	0,00
- des comptes financiers		0,00	0,00	0,00	0,00
Total des provisions budgétaires		0,00	0,00	0,00	0,00

Nature de la provision	Date de constitution de la provision	Montant des provisions constituées au 01/01/N A	Montant total des provisions de l'exercice (1) B	Montant des reprises de l'exercice C	Montant des provisions constituées au 31/12/N D = A + B - C
TOTAL PROVISIONS		242 695,78	0,00	0,00	242 695,78

(1) Provision nouvelle ou abondement d'une provision déjà constituée.

(2) A renseigner selon que la collectivité applique le régime des provisions semi-budgétaires ou budgétaires, conformément aux dispositions législatives et réglementaires afférentes.

(3) Indiquer l'objet de la provision (exemples : provision pour litiges au titre du procès, provisions pour dépréciation des immobilisations de l'équipement).

IV – ÉTATS ANNEXÉS	IV
C – ÉTATS ANNEXÉS BUDGÉTAIRES – EQUILIBRE BUDGETAIRE – DEPENSES	C1.1

DEPENSES A COUVRIR PAR DES RESSOURCES PROPRES

Art. (1)	Libellé (1)	Crédits de l'exercice (BP + BS + DM + RAR N-1)	Réalizations
DEPENSES TOTALES A COUVRIR PAR DES RESSOURCES PROPRES = A + B		119 677,00	I 119 676,96
16 Emprunts et dettes assimilées (A)		58 463,00	58 462,96
1631	Emprunts obligataires	0,00	0,00
1641	Emprunts en euros	58 463,00	58 462,96
1643	Emprunts en devises	0,00	0,00
16441	Opérations afférentes à l'emprunt	0,00	0,00
1671	Avances consolidées du Trésor	0,00	0,00
1672	Emprunts sur comptes spéciaux du Trésor	0,00	0,00
1678	Autres emprunts et dettes	0,00	0,00
1681	Autres emprunts	0,00	0,00
1682	Bons à moyen terme négociables	0,00	0,00
1687	Autres dettes	0,00	0,00
Dépenses et transferts à déduire des ressources propres (B)		61 214,00	61 214,00
10...	<i>Reprise de dotations, fonds divers et réserves</i>		
10...	Reversement de dotations, fonds divers et réserves		
139	<i>Subv. invest. transférées cpte résultat</i>	61 214,00	61 214,00

	Op. de l'exercice I	Restes à réaliser en dépenses au 31/12	Solde d'exécution D001 de l'exercice précédent (N-1)	TOTAL II
Dépenses à couvrir par des ressources propres	119 676,96	2 842 243,66	0,00	2 961 920,62

(1) Détailler les chapitres budgétaires par article conformément au plan de comptes.

IV – ÉTATS ANNEXÉS	IV
C – ÉTATS ANNEXÉS BUDGÉTAIRES – EQUILIBRE BUDGETAIRE – RECETTES	C1.2

RESSOURCES PROPRES

Art. (1)	Libellé (1)	Crédits de l'exercice (BP + BS + DM + RAR N-1)	Réalizations
RECETTES (RESSOURCES PROPRES) = a + b		1 517 000,00	III 428 965,03
Ressources propres externes de l'année (a)		0,00	0,00
10221	TLE	0,00	0,00
10222	FCTVA	0,00	0,00
10226	Taxe d'aménagement (2)	0,00	0,00
10228	Autres fonds d'investissement	0,00	0,00
13146	Attributions compensation investissement	0,00	0,00
13156	Attributions compensation investissement	0,00	0,00
13246	Attributions compensation investissement	0,00	0,00
13256	Attributions compensation investissement	0,00	0,00
138	Autres subventions invest. non transf.	0,00	0,00
26...	Participations et créances rattachées		
27...	Autres immobilisations financières		
Ressources propres internes de l'année (b) (3)		1 517 000,00	428 965,03
15...	<i>Provisions pour risques et charges</i>		
169	<i>Primes de remboursement des obligations</i>	0,00	0,00
26...	<i>Participations et créances rattachées</i>		
27...	<i>Autres immobilisations financières</i>		
28...	<i>Amortissement des immobilisations</i>		
28128	<i>Autres aménagements de terrains</i>	523,00	560,00
281328	<i>Autres bâtiments privés</i>	256 154,13	256 153,49
281351	<i>Bâtiments publics</i>	9 644,00	9 644,00
28138	<i>Autres constructions</i>	119 137,65	119 137,65
28151	<i>Réseaux de voirie</i>	21 732,50	21 732,50
28158	<i>Autres inst., matériel, outill. techniques</i>	9 091,48	9 091,48
28181	<i>Installations générales, aménagt divers</i>	66,00	66,00
281838	<i>Autre matériel informatique</i>	918,98	612,65
281848	<i>Autres matériels de bureau et mobiliers</i>	10 957,26	10 957,26
28188	<i>Autres immo. corporelles</i>	1 010,00	1 010,00
29...	<i>Dépréciations des immobilisations</i>		
31...	<i>Matières premières (et fournitures) (4)</i>		
33...	<i>En-cours de production de biens (4)</i>		
35...	<i>Stocks de produits (4)</i>		
39...	<i>Dépréciation des stocks et en-cours</i>		

Art. (1)	Libellé (1)	Crédits de l'exercice (BP + BS + DM + RAR N-1)	Réalisations
481...	Charges à rép. sur plusieurs exercices		
49...	Dépréciation des comptes de tiers		
59...	Dépréciation des comptes financiers		
024	Produits des cessions d'immobilisations	0,00	0,00
021	Virement de la section de fonctionnement	1 087 765,00	0,00

	Opérations de l'exercice III	Restes à réaliser en recettes au 31/12	Solde d'exécution R001 de l'exercice précédent	Affectation R1068 de l'exercice précédent	TOTAL IV
Total ressources propres disponibles	428 965,03	176 037,24	3 388 051,18	0,00	3 993 053,45

	Montant	
Dépenses à couvrir par des ressources propres	II	2 961 920,62
Ressources propres disponibles	IV	3 993 053,45
Solde	V = IV – II (5)	1 031 132,83

(1) Les comptes 15, 169, 26, 27, 28, 29, 39, 481, 49 et 59 sont à détailler conformément au plan de comptes.

(2) Le compte 10226 peut être utilisé uniquement par les communes et les établissements publics à fiscalité propre.

(3) Les comptes 15, 29, 39, 49 et 59 sont présentés uniquement si la collectivité applique le régime des provisions budgétaires.

(4) Les comptes 31, 33 et 35 ne peuvent être utilisés que pour les budgets utilisant la comptabilité de stock. Par conséquent, seuls les budgets retraçant les dépenses et les recettes d'un lotissement ou d'une ZAC peuvent utiliser les comptes susmentionnés.

(5) Indiquer le signe algébrique.

État des Contrôles du Compte Financier

La vue détaillée fournie par le comptable est concordante avec la vue d'ensemble fournie par l'ordonnateur

V – ARRETE ET SIGNATURES	V
ARRETE ET SIGNATURES	A

Date d'édition : 10/02/2023

Comptable(s)**Ayant exercé au cours de la gestion**

Mme Caty BRIQUET

du 01/01/2022

au 10/02/2023

Vu et certifié par le comptable supérieur ou son délégué qui déclare que le présent compte est exact en ses résultats.

Observations : Le solde du compte suivant est anormalement débiteur 15111 Le solde du compte suivant est anormalement débiteur 4421 Les opérations d'amortissement des immobilisations du compte suivant n'ont pas été comptabilisées 2121 Les opérations d'amortissement des immobilisations du compte suivant n'ont pas été comptabilisées 21321 Le montant des amortissements au compte suivant est supérieur au montant des immobilisations 281321 Des pièces de recette sur le compte suivant sont supérieures à 6 mois 15 pièces sur c/4718

PLAQUIN Amandine (1038404893-0), Contrôleur des Finances Publiques 2ème classe**DDFiP DE L' AISNE , le 23/02/2023**

Le comptable soussigné affirme véritable, sous les peines de droit, le présent compte.

BRIQUET Caty (1001927450-0), Inspecteur divisionnaire FiP hors classe**CHAUNY , le 23/02/2023**

Vu par l'ordonnateur ou son délégué qui certifie que le présent compte a été voté le 27/02/2023 par l'organe délibérant.

BOUCOUR JEAN-YVES (jboucour5-xt), D; IGNASZAK, Président**CHAUNY CEDEX , le 01/03/2023**

20007178500048
code INSEE

CTE AGGLOMERATION CHAUNY TERGNIER LA FERRE
Budget annexe « Bâtiments Economiques »

CFU 2022

IV – ANNEXES	IV
ARRETE ET SIGNATURES	D2

Présenté par le Président
A CHARMES, le 27/02/2023

Le Président,

Dominique IGNASZAK




Nombre de membres en exercice : 84
Nombre de membres présents : 59
Mandats de procuration 11
Nombre de suffrages exprimés : 70
VOTES : Pour : 70
 Contre : 0
 Abstentions : 0
Date de convocation : **20/02/2023**









Délibéré par le Conseil Communautaire réuni en session ordinaire, M. IGNASZAK étant sorti au moment du vote et M. COCU Bruno ayant été désigné Président de séance.


Les membres du Conseil Communautaire suivants ont signé le budget :









ABBECOURT	M. PARIS René	
	<i>M. TRICOTTEUX Pascal</i>	
ACHERY	M. LEGARD Marc	
	<i>M. GOSSET Fabrice</i>	
AMIGNY-ROUY	M. DUHENY Joël	
	<i>M. DERING Michaël</i>	
ANDELAIN	Mme MARLIERE Julie	
	<i>M. CARLIER Daniel</i>	
ANGUILCOURT LE SART	M. LEMIRE Bernard	
	<i>M. BAYARD Jean-Marie</i>	










AUTREVILLE	M. BABILOTTE Michel	
	M. MAILLARD Jean-Luc	
BEAUMONT EN BEINE	M. GAMBART Christian	
	M. HAUW Jean-Pierre	
BEAUTOR	M. GOARIN Jackie	
BEAUTOR	Mme SKOCZ Joëlle	
BEAUTOR	M. GRADELET Bruno	
BERTAUCOURT EPOURDON	M. MARTEAU Philippe	
	M. MOREAU Henri-Michel	
BETHANCOURT EN VAUX		
	M. STRUZIK Didier	
BICHANCOURT	M. DEDUN Patrick	
	Mme WATTGEN Sandra	
BRIE	M. GUILLAUCOURT Jack	
	Mme NAEL Chantal	
CAILLOUEL CREPIGNY	M. ALBARIC Alain	
	M. TURQUIN Philippe	

CAUMONT	M. LEWANDOWSKI Sylvain	
	M. LABOUE Patrick	
CHARMES	M. COCU Bruno	
CHARMES	Mme RATH Sokun Méaly	
CHAUNY	M. LIEVIN Emmanuel	
CHAUNY	Mme GUFFROY Josiane	
CHAUNY	M. HEREDIA Francis	
CHAUNY	Mme AGATI Sylvia	
CHAUNY	M. IGNASZAK Dominique	
CHAUNY	Mme LETRILLARD Catherine	
CHAUNY	M. LIRUSSI Mario	
CHAUNY	Mme GREHAN Maryse	

CHAUNY	M. VALLERAND Yves	
CHAUNY	Mme LEFEVRE Catherine	
CHAUNY	M. TELATYNSKI David	
CHAUNY	M. DELFORGE Alban	
CHAUNY	Mme OCTOBON Stéphanie	
CHAUNY	M. BEURAIN José	
COMMENCHON	M. COQUISART Arnaud	
	M. CLOET Damien	
CONDREN	M. DUFOUR Jean-Paul	
	Mme MORELLE Martine	
COURBES	Mme LAVAL Monique	
	M. DIEPENDAELE Arnaud	
DANIZY	M. DESCHUTTER Gérard	
	Mme HANOCQ Liliane	
DEUILLET	M. MAHU Bernard	
	M. LETAGNEAUX Frédéric	

FOURDRAIN	M. LEJEUNE Christophe	
	<i>M. TUTIN Cédric</i>	
FRESSANCOURT	M. DEGOUY Michel	
	<i>M. PICHELIN Alain</i>	
FRIERES FAILLOUEL	M. LAW DE LAURISTON Charles Edouard	
	<i>M. EMERY Hervé</i>	
GUIVRY	Mme DESGARDINS-PODEVIN Nadine	
	<i>M. PESTEL Joël</i> 	
LA FERRE	Mme VILAIN Marie-Noëlle	
LA FERRE	M. THUET Maurice	
LA FERRE	M. BOULANGER Michel	
LA NEUVILLE EN BEINE	M. CHOMBART Jean-Marie	
	<i>Mme HABASQUE Aline</i>	
LIEZ	M. MANGIN Serge	
	<i>M. CARTON Maryline</i>	
MANICAMP	M. DEGONVILLE LUC	
	<i>M. GAILLET Fabrice</i>	

MAREST DAMPCOURT	Mme HOUZE Sabine	
	M. BELTON David	
MAYOT	Mme BLANCHARD Béatrice	
	M. LEBARBIER Stéphane	
MENNESSIS	M. DE ABREU Antoine	
	Mme FLOQUET-PODRAS Annie	
MONCEAU LES LEUPS	M. PIERRONT Jean-Jacques	
	M. OTT Pierre	
NEUFLIEUX	M. FREMAUX Bruno	
	M. BERTRAND Grégory	
OGNES	Mme GOETZ Patricia	
	M. CAVILLON Stéphane	
PIERREMANDE	Mme TYBERGHEIN Dominique	
	M. HENNINOT Patrice	
QUIERZY	M. GERVAIS Jérôme	
ROGECOURT	Mme ALLART Nicole	
	M. ZANGARE Jean-Pierre	
SAINT-GOBAIN	M. MATHIEU Frédéric	


SAINT-GOBAIN	Mme BLIAUX Fabienne	
SAINT NICOLAS AUX BOIS	M. DEBONNE Jean-Claude	
	M. LEFEVRE Dominique	
SERVAIS	M. DEMONT Pascal	
	M. DOMISSY Bernard	
SINCENY	M. PEZET Bernard	
SINCENY	Mme VASSET Annie	
TERGNIER	M. CARREAU Michel	
TERGNIER	Mme GOETZ Anne-Laure	
TERGNIER	M. GALL Aurélien	
TERGNIER	Mme RAGEL Sylvie	
TERGNIER	M. QUINA Olivier	
TERGNIER	Mme MUNOZ Natacha	

TERGNIER	M. VIEVILLE Loïc	
TERGNIER	Mme MULLER Stéphanie	
TERGNIER	M. BIANCHINI Fortunato	
TERGNIER	Mme GLADIEUX Maryse	
TERGNIER	M. ZARAA Abdelouahab	
TERGNIER	Mme GALL-BERDAL Mélanie	
TERGNIER	M. HAURIEZ Jean-Eric	
TERGNIER	M. BRONCHAIN Bernard	
TERGNIER	Mme PICHELIN Marlène	
TERGNIER	M. LAMOTTE Alain	
TRAVECY	M. PENE Laurent	
	Mme VAN ASSEL Florence	

UGNY LE GAY	Mme LELONG Sylvie	
	Mme FEROT Patricia	
VERSIGNY	M. VANACKER Bernard	
	Mme EVRARD Jessica	
VILLEQUIER AUMONT	M. CHALA Loïc	
	Mme CSERNAK Laëtitia	
VIRY NOUREUIL	M. FAREZ Jean	
VIRY NOUREUIL	Mme FELBACQ Françoise	

Certifié exécutoire par le Président,
 Compte tenu de la transmission en préfecture, le 01/03/2023
 et de l'affichage, le 01/03/2023
 A CHAUNY, le 01/03/2023

Le Président



Dominique IGNASZAK

