

REPUBLIQUE FRANÇAISE

Communauté d'agglomération : Communauté d'Agglomération Chauny-Tergnier-La Fère (1)

(2) RELATIF AU BUDGET PRINCIPAL DE 21600 Budget principal CA CTLF

Numéro SIRET : 20007178500022

POSTE COMPTABLE : SGC CHAUNY

M. 57

Compte financier unique

Voté par nature

BUDGET : 21605 Budget annexe ZAC LES TERRAGES CA CTLF (3)

ANNEE 2022

(1) Indiquer soit le nom de la collectivité, soit le libellé de l'établissement, soit le nom du syndicat mixte relevant de l'article L. 5721-2 du CGCT.

(2) Libellée du budget principal s'il s'agit d'un budget annexe

(3) Indiquer le budget concerné : budget principal ou libellé du budget annexe.

Sommaire

I - Informations générales et synthétiques

A - Informations statistiques, fiscales et financières	4
B1 - Présentation générale du compte financier - Vue d'ensemble	5
B2 - Détermination du résultat cumulé à la fin de l'exercice	6
B3.1 - Liste des organismes de regroupement	7
B3.2 - Liste des établissements publics créés	8
B3.3 - Liste des services individualisés dans un budget annexe	9
C1 - Détail des restes à réaliser - Dépenses	10
C2 - Détail des restes à réaliser - Recettes	11
D - Bilan synthétique	12
E - Compte de résultat synthétique	13
F - Taux des contributions et produits afférents	15

II - Exécution budgétaire

A - Modalités de vote du budget	16
A1.1 - Dépenses d'investissement - Vue d'ensemble	17
A1.2 - Recettes d'investissement - Vue d'ensemble	18
A2.1 - Dépenses de fonctionnement - Vue d'ensemble	19
A2.2 - Recettes de fonctionnement - Vue d'ensemble	20
B1 - Dépenses d'investissement - Vue détaillée	21
B2 - Recettes d'investissement - Vue détaillée	23
C1 - Opérations d'équipement - Détail des chapitres et articles	25
D1 - Dépenses de fonctionnement - Vue détaillée	26
D2 - Recettes de fonctionnement - Vue détaillée	28

III - Etats financiers

A - Bilan (en euros)	30
B - Compte de résultat (en euros)	34
C - Annexe	36

IV - Etats annexés

A - Présentation croisée et agrégée

A1 - Présentation croisée, section d'investissement - Vue d'ensemble	37
A2 - Présentation croisée, section de fonctionnement - Vue d'ensemble	39
A3 - Présentation agrégée du budget principal et des budgets annexes	Sans Objet


B - Etats annexés patrimoniaux

B1.1 - Etat de la dette - Détail des crédits de trésorerie	Sans Objet
B1.2 - Etat de la dette - Répartition par nature de dette	Sans Objet
B1.3 - Etat de la dette - Répartition par structure de taux	Sans Objet
B1.4 - Etat de la dette - Typologie de la répartition de l'encours	Sans Objet
B1.5 - Etat de la dette - Détail des opérations de couverture	Sans Objet
B1.6 - Etat de la dette - Remboursement anticipé d'emprunts avec refinancement	Sans Objet
B1.7 - Etat de la dette - Emprunts renégociés au cours de l'année N	Sans Objet
B1.8 - Etat de la dette - Dette pour financer l'emprunt d'un autre organisme	Sans Objet
B1.9 - Etat de la dette - Autres dettes	Sans Objet
B2 - Méthodes utilisées pour les amortissements	41
B3.1 - Etat des provisions constituées	Sans Objet
B4 - Etat des charges transférées	Sans Objet
B5 - Détail des chapitres d'opérations pour comptes de tiers	Sans Objet
B6 - Prêts	Sans Objet
B7.1 - Etat des emprunts garantis	Sans Objet
B7.2 - Calcul du ratio d'endettement relatif aux emprunts garantis	Sans Objet
B8.1.1 - Liste des concours attribués à des tiers en nature ou en subventions	Sans Objet
B8.2 - Etat des contrats de crédit-bail	Sans Objet
B8.3 - Etat des contrats de partenariat public-privé	Sans Objet
B8.4 - Etat des autres engagements donnés	Sans Objet
B8.5 - Etat des engagements reçus	Sans Objet
B9 - Etat du personnel	Sans Objet
B10 - Liste des organismes dans lesquels la collectivité a pris un engagement financier	Sans Objet
B15.1 - Etat de ventilation des dépenses liées à la gestion de la crise sanitaire du COVID-19 - Fonctionnement	Sans Objet
B15.2 - Etat de ventilation des dépenses liées à la gestion de la crise sanitaire du COVID-19 - Investissement	Sans Objet

C - Etats annexés budgétaires

C1.1 - Equilibre budgétaire - Dépenses	43
C1.2 - Equilibre budgétaire - Recettes	44
C2.1 - Situation des AP	Sans Objet
C2.2 - Situation des AE	Sans Objet
D - Autres éléments d'information	
D1 - Etat des recettes grevées d'affectation spéciale	Sans Objet
D2.1 - Liste des services assujettis à la TVA et non érigés en budget annexe	Sans Objet
D5 - Gestion des fonds européens	Sans Objet
D7 - Actions de formation des élus	Sans Objet
D8 - Etat relatif aux ressources et dépenses de la formation professionnelle des jeunes	Sans Objet
D10 - Identification des flux croisés	Sans Objet
D11.1 - Etats de la répartition de la TEOM - Investissement	Sans Objet
D11.2 - Etats de la répartition de la TEOM - Fonctionnement	Sans Objet
V - Arrêté et signatures	
A - Arrêté et signatures	47

Préciser, pour chaque annexe, si l'état est joint ou sans objet.

 Dans l'ensemble des tableaux, les cases grisées ne doivent pas être remplies.

Conformément à l'instruction budgétaire et comptable, il convient de mentionner que :

dans la présentation croisée, la rubrique fonctionnelle 01 – Opérations non ventilables comprend les impôts et taxes non affectés, les dotations et participations, la dette et les opérations financières, les opérations patrimoniales en investissement, les frais de fonctionnement des groupes d'élus en fonctionnement ;
les opérations d'ordre doivent figurer en italique.

(1) A utiliser également pour les collectivités de moins de 3500 habitants qui opteraient pour le régime des AP-AE de l'article L.5217-10-7 du CGCT après avoir adopté un règlement budgétaire et financier conformément à l'article L. 5217-10-9 et avant l'adoption de son budget primitif. Si la collectivité opte pour ce régime, la collectivité ne renseigne pas les annexes C2.3 et C2.4 de la partie IV « Annexes ». Les projets de dotations d'AP-AE inscrits sur les annexes B1 et B2 de la partie II apparaissent alors dans les états de la partie III « Vote du budget », sinon les montants dans les champs AP-AE sont par convention de 0

I – INFORMATIONS GENERALES ET SYNTHÉTIQUES	I
INFORMATIONS STATISTIQUES, FISCALES ET FINANCIERES	A

Informations statistiques	
	Valeurs
Population totale	56 424

Informations fiscales (N-2)	
	Collectivité
Indicateur de ressources fiscales ou potentiel fiscal par habitant (1)	0,00

Ratios de niveau		Valeurs
1	Dépenses réelles de fonctionnement / population	0,50
2	Recettes réelles de fonctionnement / population	9,47
3	Dépenses d'équipement brut / population	0,00
4	Encours de dette / population (2)	0,00
5	DGF / population	0,00
Ratios de structure et d'analyse financière		Valeurs
6	Dépenses de personnel / dépenses réelles de fonctionnement (3)	0,00 %
7	Dépenses réelles de fonctionnement et remboursement annuel de la dette en capital / recettes réelles de fonctionnement (3)	5,30 %
8	Taux d'épargne brute (Epargne brute / recettes réelles de fonctionnement) (2) (3)	94,70 %
9	Taux d'épargne nette (Epargne brute – remboursement annuel de la dette en capital) / recettes réelles de fonctionnement)	94,70 %
10	Ratio d'endettement (Encours de la dette / recettes réelles de fonctionnement) (2) (3)	0,00 %
11	Capacité de désendettement (encours de dette / épargne brute) (2) (3)	0,00

(1) A renseigner selon les dispositions législatives et réglementaires applicables à la collectivité. Informations comprises dans la fiche de répartition de la DGF de l'exercice N-1, établie sur la base des informations N-2 (transmise par les services préfectoraux).

(2) Les ratios s'appuyant sur l'encours de la dette se calculent à partir du montant de la dette au 1^{er} janvier N.

(3) Pour les syndicats mixtes, seules ces données sont à renseigner.

I – INFORMATIONS GENERALES ET SYNTHÉTIQUES	I
PRESENTATION GENERALE DU COMPTE FINANCIER – VUE D'ENSEMBLE	B1

Détermination du résultat cumulé à la fin de l'exercice N					
			Investissement	Fonctionnement	Total cumulé
Recettes	Prévision budgétaire totale	A	186 536,00	542 060,00	728 596,00
	Recettes réalisées (1)	B	505 960,00	534 292,66	1 040 252,66
	Restes à réaliser	C	0,00	0,00	0,00
Dépenses	Autorisation budgétaire totale	D	1 261 756,43	542 060,00	1 803 816,43
	Dépenses réalisées (1)	E	0,00	534 292,66	534 292,66
	Restes à réaliser	F	0,00	0,00	0,00
Différences entre les titres et les mandats	Solde des réalisations de l'exercice (+/-)	G = B – E	505 960,00	0,00	505 960,00
Résultats antérieurs reportés	Résultats antérieurs reportés (+/-)	H	1 075 220,43	0,00	1 075 220,43
Solde (investissement) ou résultat de clôture (fonctionnement)	Excédent /déficit	G + H	1 581 180,43	0,00	1 581 180,43
Différence entre les restes à réaliser	Restes à réaliser (+/-)	I = C - F	0,00	0,00	0,00
Résultat cumulé	Excédent /déficit	G + H + I	1 581 180,43	0,00	1 581 180,43

(1) Les recettes réalisées et les dépenses réalisées concernent les opérations réelles et les opérations d'ordre

I – INFORMATIONS GENERALES ET SYNTHÉTIQUES	I
DETERMINATION DU RESULTAT CUMULE A LA FIN DE L'EXERCICE	B2

Section de fonctionnement	Montant
A Solde des réalisations de l'exercice N précédé du signe + (excédent) ou – (déficit)	0,00
B Résultats antérieurs reportés Ligne 002 du compte financier N Précédé du signe + (excédent) ou – (déficit)	0,00
C Résultat de clôture de la section de fonctionnement (a) = A+B	0,00
Section d'investissement	
D Solde des réalisations de l'exercice N précédé du signe + (excédent) ou – (déficit)	505 960,00
E Résultats antérieurs reportés Ligne 001 du compte financier N Précédé du signe + (excédent) ou – (déficit)	1 075 220,43
F Solde d'exécution de la section d'investissement N F = D+E, précédé de + ou -	1 581 180,43
G Solde des restes à réaliser d'investissement N (b)	0,00
H Solde cumulé de la section d'investissement H (=F+G) NB : en cas de solde négatif, il s'agit d'un besoin de financement à couvrir obligatoirement par l'affectation du résultat de fonctionnement	1 581 180,43

(a) en cas de déficit reporté de la section de fonctionnement, il n'y a pas d'affectation

(b) le solde des restes à réaliser de la section de fonctionnement n'est pas pris en compte pour l'affectation du résultat de fonctionnement. Le solde est reporté au budget de reprise après le vote du compte financier.

I – INFORMATIONS GENERALES ET SYNTHÉTIQUES	I
LISTE DES ORGANISMES DE GROUPEMENT AUXQUELS ADHÈRE LA COLLÉCTIVITÉ	B3.1

Désignation des organismes	Date d'adhésion	Mode de participation (1)	Montant du financement
Syndicats mixtes (article L. 5721-2 du CGCT)			
EPCI			
Autres organismes de regroupement			

(1) Indiquer si le financement est fait par TPZ, TPU, TPU + fiscalité additionnelle ou sans fiscalité propre.

I – INFORMATIONS GENERALES ET SYNTHÉTIQUES	I
LISTE DES ÉTABLISSEMENTS PUBLICS CRÉÉS	B3.2

Catégorie d'établissement (1)	Intitulé / objet de l'établissement	Date de création	Date de délibération	Nature de l'activité (SPIC/SPA)	TVA (oui / non)
-------------------------------	-------------------------------------	------------------	----------------------	------------------------------------	--------------------

(1) Il s'agit de recenser les établissements publics créés par la collectivité pour l'exploitation directe d'un service public relevant de sa compétence.

Pour rappel, la collectivité a l'obligation de constituer une régie si le service concerné est de nature industrielle et commerciale (cf. article L. 1412-1 du CGCT) ou la faculté de constituer une régie si le service concerné est de nature administrative et n'est pas de ceux qui, par leur nature ou par la loi, ne peuvent être assurés que par la collectivité elle-même (cf. article L. 1412-2 du CGCT).

Les régies ainsi créées peuvent, au choix de la collectivité, être dotées :

- soit de la personnalité morale et de l'autonomie financière ;
- soit de la seule autonomie financière.

Cependant, il convient de préciser que seules les régies dotées de la personnalité morale et de l'autonomie financière sont dénommées établissement public et doivent être recensées dans cet état.

I – INFORMATIONS GENERALES ET SYNTHÉTIQUES	I
LISTE DES SERVICES INDIVIDUALISÉS DANS UN BUDGET ANNEXE	B3.3

Catégorie de services (1)	Intitulé / objet du service	Date de création	Date de délibération	N° SIRET	Nature de l'activité (SPIC/SPA)	TVA (oui / non)
---------------------------	-----------------------------	------------------	----------------------	----------	---------------------------------	-----------------

(1) Exemples de catégories : régie à seule autonomie financière, opérations d'aménagement, service social et médico-social.

I – INFORMATIONS GENERALES ET SYNTHÉTIQUES	I
EXECUTION DU BUDGET – RAR DEPENSES	C1

DETAIL DES RESTES A REALISER N EN DEPENSES (1)

Chap. / art. (2)	Libellé	Dépenses engagées non mandatées
SECTION D'INVESTISSEMENT – TOTAL		(I) 0,00
018	RSA	0,00
10	Dotations, fonds divers et réserves	0,00
13	Subventions d'investissement (3)	0,00
16	Emprunts et dettes assimilées	0,00
18	Cpte de liaison : affectation (BA,régie)	0,00
20	Immobilisations incorporelles (sauf le 204) (3)	0,00
204	Subventions d'équipement versées (3)	0,00
21	Immobilisations corporelles (3)	0,00
22	Immobilisations reçues en affectation (3)	0,00
23	Immobilisations en cours (3)	0,00
26	Participations et créances rattachées	0,00
27	Autres immobilisations financières (3)	0,00
45	Chapitres d'opérations pour compte de tiers	0,00
SECTION DE FONCTIONNEMENT – TOTAL		(II) 0,00
011	Charges à caractère général (4)	0,00
012	Charges de personnel et frais assimilés (4)	0,00
014	Atténuations de produits	0,00
016	APA	0,00
017	RSA / Régularisations de RMI	0,00
65	Autres charges de gestion courante (4)	0,00
6586	Frais fonctionnement des groupes d'élus	0,00
66	Charges financières	0,00
67	Charges spécifiques (4)	0,00

(1) Il s'agit des restes à réaliser établis conformément à la comptabilité d'engagement annuelle. Ces restes à réaliser seront repris au BP ou au BS N+1.

(2) Suivant le niveau de vote retenu par l'assemblée délibérante.

(3) Hors dépenses imputées au chapitre 018.

(4) Hors dépenses imputées aux chapitres 016 et 017.

I – INFORMATIONS GENERALES ET SYNTHÉTIQUES	I
EXECUTION DU BUDGET – RAR RECETTES	C2

DETAIL DES RESTES A REALISER N EN RECETTES (1)

Chap. / art. (2)	Libellé	Titres restant à émettre
SECTION D'INVESTISSEMENT – TOTAL		(III) 0,00
018	RSA	0,00
024	Produits des cessions d'immobilisations	0,00
10	Dotations, fonds divers et réserves	0,00
13	Subventions d'investissement (reçues) (3)	0,00
16	Emprunts et dettes assimilées	0,00
18	Cpte de liaison : affectation (BA,régie)	0,00
20	Immobilisations incorporelles (sauf 204) (3)	0,00
204	Subventions d'équipement versées (3)	0,00
21	Immobilisations corporelles (3)	0,00
22	Immobilisations reçues en affectation (3)	0,00
23	Immobilisations en cours (3)	0,00
26	Participations et créances rattachées	0,00
27	Autres immobilisations financières (3)	0,00
45	Chapitres d'opérations pour compte de tiers	0,00
SECTION DE FONCTIONNEMENT – TOTAL		(IV) 0,00
70	Prod. services, domaine, ventes diverses	0,00
73	Impôts et taxes	0,00
731	Fiscalité locale	0,00
74	Dotations et participations (4)	0,00
75	Autres produits de gestion courante (4)	0,00
013	Atténuations de charges (4)	0,00
016	APA	0,00
017	RSA / Régularisations de RMI	0,00
76	Produits financiers	0,00
77	Produits spécifiques (4)	0,00

(1) Il s'agit des restes à réaliser établis conformément à la comptabilité d'engagement annuelle. Ces restes à réaliser seront repris au BP ou au BS N+1.

(2) Suivant le niveau de vote retenu par l'assemblée délibérante.

(3) Hors recettes imputées au chapitre 018.

(4) Hors recettes imputées aux chapitres 016 et 017.

I – INFORMATIONS GÉNÉRALES ET SYNTHÉTIQUES	I
Bilan synthétique (en milliers d'euros)	D

ACTIF NET (1)	Total	FONDS PROPRES ET PASSIF	Total
ACTIF IMMOBILISÉ		FONDS PROPRES	
Immobilisations incorporelles (nettes)		Apports et subventions d'investissement	649,39
Subventions d'investissement versées	141,35	Neutralisations et régularisations	1 509,89
Autres immobilisations incorporelles		Réserves	2 351,04
Immobilisations corporelles (nettes)		Report à nouveau	
Terrains	489,38	Résultat de l'exercice	
Constructions		Droits du concédant, de l'affermant, de l'affectant et du remettant	
Réseaux et installations de voirie	1 486,03	TOTAL FONDS PROPRES (I)	4 510,32
Réseaux divers	613,85	PASSIF	
Installations techniques, agencements et matériel	196,39	TOTAL PROVISIONS POUR RISQUES ET CHARGES (1)	
Immobilisations mises en concessions ou affermées		DETTES FINANCIÈRES	
Autres	2,14	Emprunts obligataires	
Immobilisations corporelles en cours		Emprunts souscrits auprès des établissements de crédit	
Droits de retour relatifs aux biens mis à disposition ou affectés		Dettes financières et autres emprunts	
Immobilisations financières (nettes)		TOTAL DETTES FINANCIÈRES (2)	
TOTAL ACTIF IMMOBILISÉ (I)	2 929,14	DETTES NON FINANCIÈRES	
ACTIF CIRCULANT		Dettes fournisseurs et comptes rattachés	7,23
Stocks		Autres dettes non financières	
Créances	1 588,42	Produits constatés d'avance	
Charges constatées d'avance		TOTAL DETTES NON FINANCIÈRES (3)	7,23
Trésorerie		TOTAL TRÉSORERIE (4)	
TOTAL ACTIF CIRCULANT (II)	1 588,42	TOTAL PASSIF (II) = (1+2+3+4)	7,23
Comptes de régularisation (III)		Comptes de régularisation (III)	
Écarts de conversion actif (IV)		Écarts de conversion passif (IV)	
TOTAL GÉNÉRAL (I + II + III + IV)	4 517,56	TOTAL GÉNÉRAL (I + II + III + IV)	4 517,56

[1] Déduction faite des amortissements et des dépréciations

I – INFORMATIONS GÉNÉRALES ET SYNTHÉTIQUES	I
Compte de résultat synthétique (en milliers d'euros)	E

POSTES	Exercice N	Exercice N-1
PRODUITS DE FONCTIONNEMENT		
PRODUITS SANS CONTREPARTIE DIRECTE (ou subventions et produits assimilés)		
Dotations de l'état		
Participations		
Compensations, autres attributions et autres participations		
Dons et legs		
Impôts et taxes		
PRODUITS AVEC CONTREPARTIE DIRECTE		
Ventes de biens ou prestations de services		
Produits des cessions d'actifs	319,42	
Autres produits de gestion	214,87	
Production stockée et immobilisée		
AUTRES PRODUITS		
Reprises sur amortissement, dépréciations, provisions et transferts de charges		
Reprises du financement rattaché à un actif		
Neutralisation des amortissements, dépréciations et provisions		
Neutralisation des moins-values de cession		
TOTAL PRODUITS DE FONCTIONNEMENT (I)	534,29	
CHARGES DE FONCTIONNEMENT		
Achats et charges externes	27,94	
Charges de personnel		
Indemnités des élus (et membres du CESR)		
Autres charges de fonctionnement (dont pertes sur créances irrécouvrables)		
Impôts et taxes	0,39	
Dotations aux amortissements, dépréciations, provisions	186,54	
Valeurs nettes comptables des éléments d'actifs cédés	67,19	
Neutralisation des dépréciations et provisions		
Neutralisation des plus-values de cession	252,23	
TOTAL CHARGES DE FONCTIONNEMENT (II)	534,29	

I – INFORMATIONS GÉNÉRALES ET SYNTHÉTIQUES	I
Compte de résultat synthétique (en milliers d'euros)	E

POSTES	Exercice N	Exercice N-1
CHARGES D'INTERVENTION		
Dispositifs d'intervention pour compte propre		
Autres charges		
TOTAL CHARGES D'INTERVENTION (III)		
PRODUITS (ou CHARGES) NETS DE L'ACTIVITE (IV = I - II - III)		
TOTAL PRODUITS FINANCIERS (V)		
TOTAL CHARGES FINANCIERES (VI)		
PRODUITS (ou CHARGES) FINANCIERS NETS (VII = V - VI)		
RESULTAT DE L'EXERCICE (VIII = IV + VII)		

I – INFORMATIONS GÉNÉRALES ET SYNTHÉTIQUES	I
TAUX DES CONTRIBUTIONS ET PRODUITS AFFÉRENTS EN N	F

Libellés	Taux, coefficient ou forfait appliqués par décision de l'assemblée délibérante (%, unité ou €)	Variation du taux / N-1 (%)	Produit voté par l'assemblée délibérante	Variation du produit / N-1 (%)
Part régionale des ressources				
TICPE (majoration définie à l'art. 265 A bis du code des douanes)	SP	0,00	0,00	0,00
	Gazole	0,00	0,00	0,00
Taxe sur les permis de conduire		0,00	0,00	0,00
Taxe sur les certificats d'immatriculation des véhicules		0,00	0,00	0,00
Taxe spéciale de consommation de produits pétroliers (1)		0,00	0,00	0,00
Taxe sur le transport public aérien et maritime (1)		0,00	0,00	0,00
Taxe relative à l'octroi de mer (1)		0,00	0,00	0,00
Droits assimilés au droit d'octroi de mer auxquels sont soumis les rhums et spiritueux (1)		0,00	0,00	0,00
Part départementale des ressources				
Taxe foncière sur les propriétés bâties		0,00	0,00	0,00
Taxe d'aménagement		0,00	0,00	0,00
Taxe de publicité foncière et droit d'enregistrement		0,00	0,00	0,00
Taxe sur la consommation finale d'électricité		0,00	0,00	0,00
Taxe sur les remontées mécaniques des zones de montagne		0,00	0,00	0,00
Part communale des ressources				
Taxe d'habitation		0,00	0,00	0,00
TFPB		0,00	0,00	0,00
TFPNB		0,00	0,00	0,00
CFE		0,00	0,00	0,00
TOTAL			0,00	0,00

(1) Taxes perçues par les collectivités d'Outre-mer.

(2) Détailler les taxes pour lesquelles la collectivité a un pouvoir de modulation.

II – EXECUTION BUDGETAIRE	II
MODALITES DE VOTE DU BUDGET	A

I – L'assemblée délibérante a voté le budget :

- au niveau du chapitre (1) pour la section d'investissement ;
- au niveau du chapitre (1) pour la section de fonctionnement ;
- avec (2) vote formel sur les chapitres « opérations d'équipement » ;
- avec (2) vote formel sur chacun des chapitres.

La liste des articles spécialisés sur lesquels l'ordonnateur ne peut procéder à des virements d'article à article est la suivante :

II – En l'absence de mention au paragraphe I ci-dessus, le budget est réputé voté par chapitre, sans vote formel sur chacun des chapitres, en fonctionnement, et en investissement sans vote formel pour les chapitres « opération d'équipement ».

III – L'assemblée délibérante a autorisé le président à opérer des virements de crédits de paiement de chapitre à chapitre dans les limites suivantes (3) :

IV – En l'absence de mention au paragraphe III ci-dessus, le président est réputé ne pas avoir reçu l'autorisation de l'assemblée délibérante de pratiquer des virements de crédits de paiement de chapitre à chapitre.

V – Les provisions sont budgétaires (4).

(1) A compléter par « du chapitre » ou « de l'article ».

(2) Indiquer « avec » ou « sans » vote formel.

(3) Au maximum dans la limite de 7.5 % des dépenses réelles de la section, à l'exclusion des crédits relatifs aux dépenses de personnel.

(4) A compléter par un seul des deux choix suivants, selon les dispositions législatives et réglementaires applicables à la collectivité :

- semi budgétaire ;

- budgétaire par délibération N°... du ...

II – EXECUTION BUDGETAIRE	II
DEPENSES D'INVESTISSEMENT – VUE D'ENSEMBLE	A1.1

Chapitre	Intitulé	Prévisions (a) (BP + DM + RAR N-1)	Réalizations (mandats émis) (b)	Taux de réalisation (b/a)	Restes à réaliser au 31/12 (1)
018	RSA	0,00	0,00	0,00	0,00
20	Immobilisations incorporelles (sauf 204)	0,00	0,00	0,00	0,00
204	Subventions d'équipement versées	0,00	0,00	0,00	0,00
21	Immobilisations corporelles	102 500,00	0,00	0,00	0,00
22	Immobilisations reçues en affectation	0,00	0,00	0,00	0,00
23	Immobilisations en cours	1 159 256,43	0,00	0,00	0,00
	Total des opérations d'équipement (2)	0,00	0,00	0,00	0,00
Total des dépenses d'équipement		1 261 756,43	0,00	0,00	0,00
10	Dotations, fonds divers et réserves	0,00	0,00	0,00	0,00
13	Subventions d'investissement	0,00	0,00	0,00	0,00
16	Emprunts et dettes assimilées (sauf 1688 non budgétaire)	0,00	0,00	0,00	0,00
18	Cpte de liaison : affectation (BA, régie)	0,00	0,00	0,00	0,00
26	Participations et créances rattachées	0,00	0,00	0,00	0,00
27	Autres immobilisations financières	0,00	0,00	0,00	0,00
Total des dépenses financières		0,00	0,00	0,00	0,00
45	Chapitres d'opérations pour compte de tiers (3)	0,00	0,00	0,00	0,00
Total des dépenses réelles d'investissement		1 261 756,43	0,00	0,00	0,00
040	Opérations ordre transf. entre sections (4)	0,00	0,00	0,00	0,00
041	Opérations patrimoniales (5)	0,00	0,00	0,00	0,00
Total des dépenses d'ordre en investissement		0,00	0,00	0,00	0,00
Total des dépenses d'investissement de l'exercice		1 261 756,43	0,00	0,00	0,00
001 Solde d'exécution négatif reporté		0,00			
Total des dépenses de la section d'investissement		1 261 756,43	0,00	0,00	0,00

(1) Dépenses engagées non mandatées.

(2) Voir l'état II-C1.1 pour le détail des opérations d'équipement.

(3) Voir l'état IV-B5 pour le détail des opérations pour compte de tiers.

(4) DI 040 = RF 042

(5) DI 041 = RI 041

II – EXECUTION BUDGETAIRE	II
RECETTES D'INVESTISSEMENT – VUE D'ENSEMBLE	A1.2

Chapitre	Intitulé	Prévisions (a) (BP + DM + RAR N-1)	Réalisations (titres émis) (b)	Taux de réalisation (b/a)	Restes à réaliser au 31/12 (1)
018	RSA	0,00	0,00	0,00	0,00
13	Subventions d'investissement	0,00	0,00	0,00	0,00
16	Emprunts et dettes assimilées	0,00	0,00	0,00	0,00
20	Immobilisations incorporelles (sauf 204)	0,00	0,00	0,00	0,00
204	Subventions d'équipement versées	0,00	0,00	0,00	0,00
21	Immobilisations corporelles	0,00	0,00	0,00	0,00
22	Immobilisations reçues en affectation	0,00	0,00	0,00	0,00
23	Immobilisations en cours	0,00	0,00	0,00	0,00
10	Dotations, fonds divers et réserves	0,00	0,00	0,00	0,00
18	Cpte de liaison : affectation (BA,régie)	0,00	0,00	0,00	0,00
26	Participations et créances rattachées	0,00	0,00	0,00	0,00
27	Autres immobilisations financières	0,00	0,00	0,00	0,00
024	Produits des cessions d'immobilisations	-319 424,00			
45	Chapitres d'opérations pour compte de tiers (2)	0,00	0,00	0,00	0,00
Total des recettes réelles d'investissement		-319 424,00	0,00	0,00	0,00
021	Virement de la section de fonctionnement (3)	0,00			
040	Opérations ordre transf. entre sections (4) (5) (6)	505 960,00	505 960,00	100,00	0,00
041	Opérations patrimoniales (7)	0,00	0,00	0,00	0,00
Total des recettes d'ordre en investissement		505 960,00	505 960,00	100,00	0,00
Total des recettes d'investissement de l'exercice		186 536,00	505 960,00	271,24	0,00
001 Solde d'exécution positif reporté		1 075 220,43			
Total des recettes de la section d'investissement		1 261 756,43	505 960,00	40,10	0,00

(1) Recettes justifiées non titrées.

(2) Voir l'état IV-B5 pour le détail des opérations pour compte de tiers.

(3) Pour mémoire, crédits ouverts au budget mais ne faisant pas l'objet d'émission de titres (opérations sans réalisation).

(4) DI 040 = RF 042

(5) Les comptes 15, 29, 39, 49 et 59 peuvent figurer dans le détail du chapitre si la collectivité a opté pour le régime des provisions budgétaires, conformément aux dispositions législatives et réglementaires applicables.

(6) Aucune prévision budgétaire ne doit figurer à l'article 192 (cf. chapitre 024 « produit des cessions d'immobilisations »).

(7) DI 041 = RI 041

II – EXECUTION BUDGETAIRE							II
DEPENSES DE FONCTIONNEMENT – VUE D'ENSEMBLE							A2.1

Chapitre	Intitulé	Prévisions (a) (BP + DM + RAR N-1)	Réalisations Mandats émis	Rattachements (c)	Total réalisations (d = b+c)	Taux de réalisation (d/a)	Restes à réaliser au 31/12 (1)
011	Charges à caractère général (3)	36 100,00	21 098,74	7 233,92	28 332,66	78,48	0,00
012	Charges de personnel et frais assimilés (3)	0,00	0,00	0,00	0,00	0,00	0,00
014	Atténuations de produits	0,00	0,00	0,00	0,00	0,00	0,00
016	APA	0,00	0,00	0,00	0,00	0,00	0,00
017	RSA / Régularisations de RMI	0,00	0,00	0,00	0,00	0,00	0,00
65	Autres charges de gestion courante (sauf 6586)	0,00	0,00	0,00	0,00	0,00	0,00
6586	Frais fonctionnement des groupes d'élus	0,00	0,00	0,00	0,00	0,00	0,00
Total des dépenses de gestion des services		36 100,00	21 098,74	7 233,92	28 332,66	78,48	0,00
66	Charges financières	0,00	0,00	0,00	0,00	0,00	0,00
67	Charges spécifiques	0,00	0,00	0,00	0,00	0,00	0,00
68	Dotations aux provisions, dépréciations (semi-budgétaires)	0,00	0,00	0,00	0,00	0,00	0,00
Total des dépenses réelles et mixtes		36 100,00	21 098,74	7 233,92	28 332,66	78,48	0,00
023	Virement à la section d'investissement	0,00					
042	Opérations ordre transf. entre sections (2)	505 960,00	505 960,00	0,00	505 960,00	100,00	0,00
043	Opérations ordre intérieur de la section	0,00	0,00	0,00	0,00	0,00	0,00
Total des dépenses d'ordre de fonctionnement (3)		505 960,00	505 960,00	0,00	505 960,00	100,00	0,00
Total des dépenses de fonctionnement de l'exercice		542 060,00	527 058,74	7 233,92	534 292,66	98,57	0,00
002 Déficit de fonctionnement reporté de N-1		0,00					
Total des dépenses de la section de fonctionnement		542 060,00	527 058,74	7 233,92	534 292,66	98,57	0,00

(1) Dépenses engagées non mandatées.

(2) Les comptes 68 peuvent figurer dans le détail du chapitre si la collectivité a opté pour le régime des provisions budgétaires, conformément aux dispositions législatives et réglementaires applicables.

(3) DF 042 = RI 040 ; DF 043 = RF 043

II – EXECUTION BUDGETAIRE	II
RECETTES DE FONCTIONNEMENT – VUE D'ENSEMBLE	A2.2

Chapitre	Intitulé	Prévisions (a) (BP + DM + RAR N-1)	Réalisations Titres émis (b)	Rattachements (c)	Total réalisations (d = b+c)	Taux de réalisation (d/a)	Restes à réaliser au 31/12 (1)
013	Atténuations de charges	0,00	0,00	0,00	0,00	0,00	0,00
016	APA	0,00	0,00	0,00	0,00	0,00	0,00
017	RSA / Régularisations de RMI	0,00	0,00	0,00	0,00	0,00	0,00
70	Prod. services, domaine, ventes diverses	0,00	0,00	0,00	0,00	0,00	0,00
73	Impôts et taxes (sauf 731)	0,00	0,00	0,00	0,00	0,00	0,00
731	Fiscalité locale	0,00	0,00	0,00	0,00	0,00	0,00
74	Dotations et participations	0,00	0,00	0,00	0,00	0,00	0,00
75	Autres produits de gestion courante	222 636,00	214 798,66	0,00	214 798,66	96,48	0,00
Total des recettes de gestion des services		222 636,00	214 798,66	0,00	214 798,66	96,48	0,00
76	Produits financiers	0,00	0,00	0,00	0,00	0,00	0,00
77	Produits spécifiques	319 424,00	319 494,00	0,00	319 494,00	100,02	0,00
78	Reprises amort., dépréciations, prov. (semi-budgétaires)	0,00	0,00	0,00	0,00	0,00	0,00
Total des recettes réelles et mixtes		542 060,00	534 292,66	0,00	534 292,66	98,57	0,00
042	Opérations ordre transf. entre sections (2)	0,00	0,00	0,00	0,00	0,00	0,00
043	Opérations ordre intérieur de la section	0,00	0,00	0,00	0,00	0,00	0,00
Total des recettes d'ordre (3)		0,00	0,00	0,00	0,00	0,00	0,00
Total des recettes de fonctionnement de l'exercice		542 060,00	534 292,66	0,00	534 292,66	98,57	0,00
002 Excédent de fonctionnement reporté de N-1		0,00					
Total des recettes de la section de fonctionnement		542 060,00	534 292,66	0,00	534 292,66	98,57	0,00

(1) Recettes justifiées non tirées.

(2) Les comptes 78 peuvent figurer dans le détail du chapitre si la collectivité a opté pour le régime des provisions budgétaires, conformément aux dispositions législatives et réglementaires applicables.

(3) RF 042 = DI 040

II - EXÉCUTION BUDGÉTAIRE	II
Dépenses d'investissement - Vue détaillée	B1

Chapitre / Article	Intitulé	Prévisions (a)	Émissions (b)	Annulations (c)	Réalisations nettes (d=b-c)	Solde prévisions / réalisations (a-d)
total chapitre 018	RSA					
total chapitre 20	Immobilisations incorporelles (sauf 204)					
total chapitre 204	Subventions d'équipement versées					
total chapitre 21	Immobilisations corporelles	102 500,00				102 500,00
total chapitre 22	Immobilisations reçues en affectation					
total chapitre 23	Immobilisations en cours (sauf 2324)	1 159 256,43				1 159 256,43
Total des dépenses d'équipement		1 261 756,43				1 261 756,43
total chapitre 10	Dotations, fonds divers et réserves					
total chapitre 13	Subventions d'investissement					
total chapitre 16	Emprunts et dettes assimilées (sauf 1688 non budgétaire)					
total chapitre 18	Compte de liaison : affectation (budgets annexes - régies non personnalisées)					
total chapitre 26	Participations et créances rattachées à des participations					
total chapitre 27	Autres immobilisations financières					
Total des dépenses financières						
total	Chapitres d'opérations pour compte de tiers					
Total des dépenses réelles d'investissement		1 261 756,43				1 261 756,43

II - EXÉCUTION BUDGÉTAIRE	II
Dépenses d'investissement - Vue détaillée	B1

Chapitre / Article	Intitulé	Prévisions (a)	Émissions (b)	Annulations (c)	Réalizations nettes (d=b-c)	Solde prévisions / réalisations (a-d)
<i>total chapitre 040</i>	<i>Opérations d'ordre de transferts entre sections</i>					
<i>total chapitre 041</i>	<i>Opérations patrimoniales</i>					
Total des dépenses d'ordre en investissement						
Total des dépenses d'investissement de l'exercice		1 261 756,43				1 261 756,43
001 Solde d'exécution de la section d'investissement reporté						
Total des dépenses de la section d'investissement		1 261 756,43				1 261 756,43

II - EXÉCUTION BUDGÉTAIRE	II
Recettes d'investissement - Vue détaillée	B2

Chapitre / Article	Intitulé	Prévisions (a)	Émissions (b)	Annulations (c)	Réalisations nettes (d=b-c)	Solde prévisions / réalisations (a-d)
total chapitre 018	RSA					
total chapitre 13	Subventions d'investissement					
total chapitre 16	Emprunts et dettes assimilées					
total chapitre 20	Immobilisations incorporelles (sauf 204)					
total chapitre 204	Subventions d'équipement versées					
total chapitre 21	Immobilisations corporelles					
total chapitre 22	Immobilisations reçues en affectation					
total chapitre 23	Immobilisations en cours (sauf 2324)					
total chapitre 10	Dotations, fonds divers et réserves					
total chapitre 18	Compte de liaison : affectation (budgets annexes - régies non personnalisées)					
total chapitre 26	Participations et créances rattachées à des participations					
total chapitre 27	Autres immobilisations financières					
total chapitre 024	Produits des cessions d'immobilisations	-319 424,00				
total	Chapitres d'opérations pour compte de tiers					
Total des recettes réelles d'investissement		-319 424,00				-319 424,00
total chapitre 021	Virement de la section de fonctionnement					

II - EXÉCUTION BUDGÉTAIRE	II
Recettes d'investissement - Vue détaillée	B2

Chapitre / Article	Intitulé	Prévisions (a)	Émissions (b)	Annulations (c)	Réalisations nettes (d=b-c)	Solde prévisions / réalisations (a-d)
192	Plus ou moins-values sur cessions d'immobilisations		307 650,88	55 420,00	252 230,88	
2111	Terrains nus		78 973,12	11 780,00	67 193,12	
2804412	Bâtiments et installations		23 560,00		23 560,00	
28151	Réseaux de voirie		91 071,00		91 071,00	
28152	Installations de voirie		6 941,00		6 941,00	
281533	Réseaux câblés		3 972,00		3 972,00	
281534	Réseaux d'électrification		8 097,00		8 097,00	
281538	Autres réseaux		30 836,00		30 836,00	
28158	Autres installations, matériel et outillage techniques		52 657,00	30 836,00	21 821,00	
28188	Autres		238,00		238,00	
total chapitre 040	Opérations d'ordre de transferts entre sections	505 960,00	603 996,00	98 036,00	505 960,00	
total chapitre 041	Opérations patrimoniales					
Total des recettes d'ordre en investissement		505 960,00	603 996,00	98 036,00	505 960,00	
Total des recettes d'investissement de l'exercice		186 536,00	603 996,00	98 036,00	505 960,00	-319 424,00
001 Solde d'exécution de la section d'investissement reporté		1 075 220,43				
Total des recettes de la section d'investissement		1 261 756,43	603 996,00	98 036,00	505 960,00	755 796,43

II – EXECUTION BUDGETAIRE	II
OPERATIONS D'EQUIPEMENT – DETAIL DES CHAPITRES ET ARTICLES	C1

Cet état ne contient pas d'information.

II - EXÉCUTION BUDGÉTAIRE						II
Dépenses de fonctionnement - Vue détaillée						D1

Chapitre / Article	Intitulé	Prévisions (a)	Émissions (b)	Annulations (c)	Réalisations nettes (d=b-c)	Solde prévisions / réalisations (a-d)
60612	Énergie - Électricité		8 203,89	908,75	7 295,14	
611	Contrats de prestations de services		2 305,65	395,00	1 910,65	
61521	Terrains		14 377,05	4 733,33	9 643,72	
615231	Voiries		2 385,67	1 836,67	549,00	
615232	Réseaux		8 541,15		8 541,15	
63512	Taxes foncières		942,00	549,00	393,00	
total chapitre 011	Charges à caractère général	36 100,00	36 755,41	8 422,75	28 332,66	7 767,34
total chapitre 012	Charges de personnel et frais assimilés					
total chapitre 014	Atténuations de produits					
total chapitre 016	APA					
total chapitre 017	RSA/Régularisations de RMI					
total chapitre 65	Autres charges de gestion courante (sauf 6586)					
total chapitre 6586	Frais de fonctionnement des groupes d'élus (1)					
Total des dépenses de gestion des services		36 100,00	36 755,41	8 422,75	28 332,66	7 767,34
total chapitre 66	Charges financières					
total chapitre 67	Charges spécifiques					
total chapitre 68	Dotations aux provisions					
Total des dépenses réelles et mixtes		36 100,00	36 755,41	8 422,75	28 332,66	7 767,34
total chapitre 023	Virement à la section d'investissement					
675	Valeurs comptables des immobilisations cédées		78 973,12	11 780,00	67 193,12	

II - EXÉCUTION BUDGÉTAIRE	II
Dépenses de fonctionnement - Vue détaillée	D1

Chapitre / Article	Intitulé	Prévisions (a)	Émissions (b)	Annulations (c)	Réalisations nettes (d=b-c)	Solde prévisions / réalisations (a-d)
6761	<i>Différences sur réalisations (positives) transférées en investissement</i>		307 650,88	55 420,00	252 230,88	
6811	<i>Dotations aux amortissements des immobilisations incorporelles et corporelles</i>		2 17 372,00	30 836,00	186 536,00	
<i>total chapitre 042</i>	<i>Opérations d'ordre de transfert entre sections</i>	505 960,00	603 996,00	98 036,00	505 960,00	
<i>total chapitre 043</i>	<i>Opérations d'ordre à l'intérieur de la section de fonctionnement</i>					
Total des dépenses d'ordre de fonctionnement		505 960,00	603 996,00	98 036,00	505 960,00	
Total des dépenses de fonctionnement de l'exercice		542 060,00	640 751,41	106 458,75	534 292,66	7 767,34
002 Résultat de fonctionnement reporté						
Total des dépenses de la section de fonctionnement		542 060,00	640 751,41	106 458,75	534 292,66	7 767,34

(1) Collectivités de plus de 100 000 habitants

II - EXÉCUTION BUDGÉTAIRE						II
Recettes de fonctionnement - Vue détaillée						D2

Chapitre / Article	Intitulé	Prévisions (a)	Émissions (b)	Annulations (c)	Réalisations nettes (d=b-c)	Solde prévisions / réalisations (a-d)
total chapitre 013	Atténuations de charges					
total chapitre 016	APA					
total chapitre 017	RSA/Régularisations de RMI					
total chapitre 70	Produits des services, du domaine et ventes diverses					
total chapitre 73	Impôts et taxes (sauf 731)					
total chapitre 731	Fiscalité locale					
total chapitre 74	Dotations et participations					
752	Revenus des immeubles		217,49		217,49	
75822	Prise en charge du déficit du budget annexe à caractère administratif par le budget principal		212 744,50		212 744,50	
75888	Autres		1 836,67		1 836,67	
total chapitre 75	Autres produits de gestion courante	222 636,00	214 798,66		214 798,66	7 837,34
Total des recettes de gestion des services		222 636,00	214 798,66		214 798,66	7 837,34
total chapitre 76	Produits financiers					
773	Mandats annulés (sur exercices antérieurs) ou atteints par la déchéance quadriennale		70,00		70,00	
775	Produits des cessions d'immobilisations		386 624,00	67 200,00	319 424,00	
total chapitre 77	Produits spécifiques	319 424,00	386 694,00	67 200,00	319 494,00	-70,00
total chapitre 78	Reprises sur provisions					
Total des recettes réelles et mixtes		542 060,00	601 492,66	67 200,00	534 292,66	7 767,34

II - EXÉCUTION BUDGÉTAIRE	II
Recettes de fonctionnement - Vue détaillée	D2

Chapitre / Article	Intitulé	Prévisions (a)	Émissions (b)	Annulations (c)	Réalizations nettes (d=b-c)	Solde prévisions / réalisations (a-d)
<i>total chapitre 042</i>	<i>Opérations d'ordre de transfert entre sections</i>					
<i>total chapitre 043</i>	<i>Opérations d'ordre à l'intérieur de la section de fonctionnement</i>					
Total des recettes d'ordre de fonctionnement						
Total des recettes de fonctionnement de l'exercice		542 060,00	601 492,66	67 200,00	534 292,66	7 767,34
002 Résultat de fonctionnement reporté						
Total des recettes de la section de fonctionnement		542 060,00	601 492,66	67 200,00	534 292,66	7 767,34

III – ÉTATS FINANCIERS	III
Bilan (en euros)	A

ACTIF	Note	Exercice N			Exercice N-1
		BRUT	amortissements, dépréciations	NET	NET
ACTIF IMMOBILISÉ					
IMMOBILISATIONS INCORPORELLES					
Subventions d'investissement versées		353 387,94	212 040,00	141 347,94	164 907,94
Autres immobilisations incorporelles					
Immobilisations incorporelles en cours					
IMMOBILISATIONS CORPORELLES					
Terrains		489 384,33		489 384,33	556 577,45
Constructions		2 279,78	2 279,78		
Réseaux et installations de voirie		2 203 881,02	717 856,00	1 486 025,02	1 584 037,02
Réseaux divers		858 102,01	244 251,00	613 851,01	656 756,01
Installations techniques, agencements et matériel		327 320,75	130 926,00	196 394,75	218 215,75
Immobilisations mises en concessions ou affermées					
Autres		3 568,00	1 428,00	2 140,00	2 378,00
Immobilisations corporelles en cours					
DROITS DE RETOUR RELATIFS AUX BIENS MIS A DISPOSITION OU AFFECTÉS					
IMMOBILISATIONS FINANCIÈRES					
TOTAL ACTIF IMMOBILISÉ (I)		4 237 923,83	1 308 780,78	2 929 143,05	3 182 872,17
ACTIF CIRCULANT					
STOCKS					
CRÉANCES					
Créances sur des entités publiques, des organismes internationaux et la Commission européenne		1 009,00		1 009,00	2 528,00
Créances sur les redevables et comptes rattachés					
Avances et acomptes versés par la collectivité					
Créances correspondant à des opérations pour compte de tiers					
Créances sur budgets annexes		1 587 410,00		1 587 410,00	1 080 688,48
Créances sur les autres débiteurs					
CHARGES CONSTATÉES D'AVANCE					

III – ÉTATS FINANCIERS	III
Bilan (en euros)	A

ACTIF	Note	Exercice N			Exercice N-1
		BRUT	amortissements, dépréciations	NET	NET
TOTAL ACTIF CIRCULANT (HORS TRÉSORERIE) (II)		1 588 419,00		1 588 419,00	1 083 216,48
TRÉSORERIE					
VALEURS MOBILIÈRES DE PLACEMENT					
DISPONIBILITÉS					
AUTRES					
TOTAL TRÉSORERIE (III)					
COMPTES DE REGULARISATION (dont primes de remboursement des obligations) (IV)					
ÉCARTS DE CONVERSION ACTIF (V)					
TOTAL GÉNÉRAL (I + II + III + IV + V)		5 826 342,83	1 308 780,78	4 517 562,05	4 266 088,65

III – ÉTATS FINANCIERS	III
Bilan (en euros)	A

FONDS PROPRES ET PASSIF	Note	Exercice N	Exercice N-1
FONDS PROPRES			
APPORTS NON RATTACHÉS A UN ACTIF DÉTERMINÉ			
Dotations		638 404,35	638 404,35
Fonds globalisés			
SUBVENTIONS D'INVESTISSEMENT			
Rattachées à un actif amortissable		10 986,75	10 986,75
Rattachées à un actif non amortissable			
NEUTRALISATIONS ET RÉGULARISATIONS		1 509 892,30	1 257 661,42
RÉSERVES		2 351 040,08	2 351 040,08
REPORT A NOUVEAU			
RÉSULTAT DE L'EXERCICE			
DROITS DU CONCÉDANT ET DE L'AFFERMANT			
DROITS DE L'AFFECTANT ET DU REMETTANT			
TOTAL FONDS PROPRES (I)		4 510 323,48	4 258 092,60
PASSIF			
PROVISIONS POUR RISQUES ET CHARGES			
PROVISIONS POUR RISQUES			
PROVISIONS POUR CHARGES			
TOTAL PROVISIONS POUR RISQUES ET CHARGES (1)			
DETTES FINANCIÈRES			
EMPRUNTS OBLIGATAIRES			
EMPRUNTS SOUSCRITS AUPRÈS DES ÉTABLISSEMENTS DE CRÉDIT			
DETTES FINANCIÈRES ET AUTRES EMPRUNTS			
TOTAL DETTES FINANCIÈRES (2)			
DETTES NON FINANCIÈRES			
Dettes fournisseurs et comptes rattachés		7 233,92	7 873,75
Dettes fiscales et sociales			
Avances et acomptes reçus			
Dettes correspondant à des opérations pour compte de tiers			

III – ÉTATS FINANCIERS	III
Bilan (en euros)	A

FONDS PROPRES ET PASSIF	Note	Exercice N	Exercice N-1
Fonds gérés par la collectivité			
Dettes sur budgets annexes			
Autres dettes non financières			
PRODUITS CONSTATÉS D'AVANCE			
TOTAL DETTES NON FINANCIÈRES (3)		7 233,92	7 873,75
TRÉSORERIE			
AUTRES ÉLÉMENTS DE TRÉSORERIE PASSIVE			
TOTAL TRÉSORERIE (4)			
TOTAL PASSIF (II) = (1+2+3+4)		7 233,92	7 873,75
COMPTES DE RÉGULARISATION (III)		4,65	122,30
ÉCARTS DE CONVERSION PASSIF (IV)			
TOTAL GÉNÉRAL (I+II+III+IV)		4 517 562,05	4 266 088,65

III – ÉTATS FINANCIERS	III
Compte de résultat (en euros)	B

	Note	Exercice N	Exercice N-1	Variation
PRODUITS DE FONCTIONNEMENT				
PRODUITS SANS CONTREPARTIE DIRECTE (ou subventions et produits assimilés)				
Dotations de l'état				
Participations				
Compensations, autres attributions et autres participations				
Dons et legs				
Impôts et taxes				
PRODUITS AVEC CONTREPARTIE DIRECTE				
Ventes de biens ou prestations de services				
Produits des cessions d'actifs		319 424,00		
Autres produits de gestion		214 868,66		
Production stockée et immobilisée				
AUTRES PRODUITS				
Reprises sur amortissement, dépréciations, provisions et transferts de charges				
Reprises du financement rattaché à un actif				
Neutralisation des amortissements, dépréciations et provisions				
Neutralisation des moins-values de cession				
TOTAL PRODUITS DE FONCTIONNEMENT (I)		534 292,66		
CHARGES DE FONCTIONNEMENT				
Achats et charges externes		27 939,66		
Charges de personnel				
<i>Dont salaires, traitements et rémunérations diverses</i>				
<i>Dont charges sociales</i>				
Indemnités des élus (et membres du CESR)				
Autres charges de fonctionnement (dont pertes sur créances irrécouvrables)				
Impôts et taxes		393,00		
Dotations aux amortissements, dépréciations, provisions		186 536,00		
Valeurs nettes comptables des éléments d'actifs cédés		67 193,12		
Neutralisation des dépréciations et provisions				

III – ÉTATS FINANCIERS	III
Compte de résultat (en euros)	B

	Note	Exercice N	Exercice N-1	Variation
Neutralisation des plus-values de cession		252 230,88		
TOTAL CHARGES DE FONCTIONNEMENT (II)		534 292,66		
CHARGES D'INTERVENTION				
Dispositifs d'intervention pour compte propre				
<i>Dont ménages</i>				
<i>Dont personnes morales de droit privé</i>				
<i>Dont collectivités territoriales</i>				
<i>Dont autres organismes publics</i>				
<i>Dont établissements d'enseignement</i>				
Autres charges				
TOTAL CHARGES D'INTERVENTION (III)				
PRODUITS (ou CHARGES) NETS DE L'ACTIVITE (IV = I - II - III)				
PRODUITS FINANCIERS				
Produits des participations et des prêts				
Produits des valeurs mobilières de placement				
Produits nets sur cessions de valeurs mobilières de placement				
Autres produits financiers				
Reprises sur amortissements, dépréciations, provisions financières et transferts de charges				
TOTAL PRODUITS FINANCIERS (V)				
CHARGES FINANCIERES				
Charges d'intérêts				
Charges nettes sur cessions de valeurs mobilières de placement				
Autres charges financières				
Dotations aux amortissements, aux dépréciations et aux provisions financières				
TOTAL CHARGES FINANCIERES (VI)				
PRODUITS (ou CHARGES) FINANCIERS NETS (VII = V - VI)				
RESULTAT DE L'EXERCICE (VIII = IV + VII)				

III – ÉTATS FINANCIERS	III
ANNEXE	C

L'annexe est une pièce jointe au Compte financier unique pour les collectivités expérimentant la certification des comptes.

Pour les autres collectivités, cet état est SANS OBJET.

IV – ÉTATS ANNEXÉS	IV
PRESENTATION CROISEE, SECTION D'INVESTISSEMENT – VUE D'ENSEMBLE	A1

Chapitre nature	Libellé	01 Opérations non ventilables	0 Services généraux (hors 01 et Gestion des fonds européens)	0-5 Gestion des fonds européens	1 Sécurité	2 Enseign., formation prof., apprentissage	3 Cult., vie soc., jeun., sports, loisirs	4 Santé et action sociale (hors RSA)	4-4 RSA
DEPENSES		0,00	0,00	0,00	0,00	0,00	0,00	0,00	0,00
10	Dotations, fonds divers et réserves	0,00	0,00	0,00	0,00	0,00	0,00	0,00	0,00
13	Subventions d'investissement	0,00	0,00	0,00	0,00	0,00	0,00	0,00	0,00
16	Emprunts et dettes assimilées	0,00	0,00	0,00	0,00	0,00	0,00	0,00	0,00
18	Cpte de liaison : affectation (BA,régie)	0,00	0,00	0,00	0,00	0,00	0,00	0,00	0,00
20	Immobilisations incorporelles (sauf 204)	0,00	0,00	0,00	0,00	0,00	0,00	0,00	0,00
204	Subventions d'équipement versées	0,00	0,00	0,00	0,00	0,00	0,00	0,00	0,00
21	Immobilisations corporelles	0,00	0,00	0,00	0,00	0,00	0,00	0,00	0,00
22	Immobilisations reçues en affectation	0,00	0,00	0,00	0,00	0,00	0,00	0,00	0,00
23	Immobilisations en cours (sauf 2324)	0,00	0,00	0,00	0,00	0,00	0,00	0,00	0,00
26	Participations et créances rattachées	0,00	0,00	0,00	0,00	0,00	0,00	0,00	0,00
27	Autres immobilisations financières	0,00	0,00	0,00	0,00	0,00	0,00	0,00	0,00
45	Opérations pour compte de tiers	0,00	0,00	0,00	0,00	0,00	0,00	0,00	0,00
RECETTES		0,00	0,00	0,00	0,00	0,00	0,00	0,00	0,00
10	Dotations, fonds divers et réserves	0,00	0,00	0,00	0,00	0,00	0,00	0,00	0,00
13	Subventions d'investissement	0,00	0,00	0,00	0,00	0,00	0,00	0,00	0,00
16	Emprunts et dettes assimilées	0,00	0,00	0,00	0,00	0,00	0,00	0,00	0,00
18	Cpte de liaison : affectation (BA,régie)	0,00	0,00	0,00	0,00	0,00	0,00	0,00	0,00
20	Immobilisations incorporelles (sauf 204)	0,00	0,00	0,00	0,00	0,00	0,00	0,00	0,00
204	Subventions d'équipement versées	0,00	0,00	0,00	0,00	0,00	0,00	0,00	0,00
21	Immobilisations corporelles	0,00	0,00	0,00	0,00	0,00	0,00	0,00	0,00
22	Immobilisations reçues en affectation	0,00	0,00	0,00	0,00	0,00	0,00	0,00	0,00
23	Immobilisations en cours (sauf 2324)	0,00	0,00	0,00	0,00	0,00	0,00	0,00	0,00
26	Participations et créances rattachées	0,00	0,00	0,00	0,00	0,00	0,00	0,00	0,00
27	Autres immobilisations financières	0,00	0,00	0,00	0,00	0,00	0,00	0,00	0,00
45	Opérations pour compte de tiers	0,00	0,00	0,00	0,00	0,00	0,00	0,00	0,00

IV – ÉTATS ANNEXÉS	IV
PRESENTATION CROISEE , SECTION D'INVESTISSEMENT – VUE D'ENSEMBLE (suite)	A1

Chapitre nature	Libellé	5 Aménagement des territoires et habitat	6 Action économique	7 Environnement	8 Transports	9 Fonction en réserve	TOTAL
DEPENSES		0,00	0,00	0,00	0,00		0,00
10	Dotations, fonds divers et réserves	0,00	0,00	0,00	0,00		0,00
13	Subventions d'investissement	0,00	0,00	0,00	0,00		0,00
16	Emprunts et dettes assimilées	0,00	0,00	0,00	0,00		0,00
18	Cpte de liaison : affectation (BA,régie)	0,00	0,00	0,00	0,00		0,00
20	Immobilisations incorporelles (sauf 204)	0,00	0,00	0,00	0,00		0,00
204	Subventions d'équipement versées	0,00	0,00	0,00	0,00		0,00
21	Immobilisations corporelles	0,00	0,00	0,00	0,00		0,00
22	Immobilisations reçues en affectation	0,00	0,00	0,00	0,00		0,00
23	Immobilisations en cours (sauf 2324)	0,00	0,00	0,00	0,00		0,00
26	Participations et créances rattachées	0,00	0,00	0,00	0,00		0,00
27	Autres immobilisations financières	0,00	0,00	0,00	0,00		0,00
45	Opérations pour compte de tiers	0,00	0,00	0,00	0,00		0,00
RECETTES		0,00	0,00	0,00	0,00		0,00
10	Dotations, fonds divers et réserves	0,00	0,00	0,00	0,00		0,00
13	Subventions d'investissement	0,00	0,00	0,00	0,00		0,00
16	Emprunts et dettes assimilées	0,00	0,00	0,00	0,00		0,00
18	Cpte de liaison : affectation (BA,régie)	0,00	0,00	0,00	0,00		0,00
20	Immobilisations incorporelles (sauf 204)	0,00	0,00	0,00	0,00		0,00
204	Subventions d'équipement versées	0,00	0,00	0,00	0,00		0,00
21	Immobilisations corporelles	0,00	0,00	0,00	0,00		0,00
22	Immobilisations reçues en affectation	0,00	0,00	0,00	0,00		0,00
23	Immobilisations en cours (sauf 2324)	0,00	0,00	0,00	0,00		0,00
26	Participations et créances rattachées	0,00	0,00	0,00	0,00		0,00
27	Autres immobilisations financières	0,00	0,00	0,00	0,00		0,00
45	Opérations pour compte de tiers	0,00	0,00	0,00	0,00		0,00

IV – ÉTATS ANNEXÉS	IV
PRESENTATION CROISEE, SECTION DE FONCTIONNEMENT – VUE D'ENSEMBLE	A2

Chapitre nature	Libellé	01 Opérations non ventilables	0 Services généraux (hors 01 et Gestion des fonds européens)	0-5 Gestion des fonds européens	1 Sécurité	2 Enseign., formation prof., apprentissage	3 Cult., vie soc., jeun., sports, loisirs	4 Santé et action sociale (hors APA et RSA / Régularisation de RMI)	4-3 APA
DEPENSES		-639,83	0,00	0,00	0,00	0,00	0,00	0,00	0,00
011	Charges à caractère général	-639,83	0,00	0,00	0,00	0,00	0,00	0,00	0,00
012	Charges de personnel et frais assimilés	0,00	0,00	0,00	0,00	0,00	0,00	0,00	0,00
014	Atténuations de produits	0,00	0,00	0,00	0,00	0,00	0,00	0,00	0,00
65	Autres charges de gestion courante	0,00	0,00	0,00	0,00	0,00	0,00	0,00	0,00
6586	Frais fonctionnement des groupes d'élus	0,00	0,00	0,00	0,00	0,00	0,00	0,00	0,00
66	Charges financières	0,00	0,00	0,00	0,00	0,00	0,00	0,00	0,00
67	Charges spécifiques	0,00	0,00	0,00	0,00	0,00	0,00	0,00	0,00
68	Dotations aux provisions, dépréciations	0,00	0,00	0,00	0,00	0,00	0,00	0,00	0,00
RECETTES		1 836,67	0,00	0,00	0,00	0,00	0,00	0,00	0,00
013	Atténuations de charges	0,00	0,00	0,00	0,00	0,00	0,00	0,00	0,00
70	Prod. services, domaine, ventes diverses	0,00	0,00	0,00	0,00	0,00	0,00	0,00	0,00
73	Impôts et taxes	0,00	0,00	0,00	0,00	0,00	0,00	0,00	0,00
731	Fiscalité locale	0,00	0,00	0,00	0,00	0,00	0,00	0,00	0,00
74	Dotations et participations	0,00	0,00	0,00	0,00	0,00	0,00	0,00	0,00
75	Autres produits de gestion courante	1 836,67	0,00	0,00	0,00	0,00	0,00	0,00	0,00
76	Produits financiers	0,00	0,00	0,00	0,00	0,00	0,00	0,00	0,00
77	Produits spécifiques	0,00	0,00	0,00	0,00	0,00	0,00	0,00	0,00
78	Reprises amort., dépréciations, prov.	0,00	0,00	0,00	0,00	0,00	0,00	0,00	0,00

IV – ÉTATS ANNEXÉS	IV
PRESENTATION CROISEE, SECTION DE FONCTIONNEMENT – VUE D'ENSEMBLE (suite)	A2

Chapitre nature	Libellé	4-4 RSA / Régularisation de RMI	5 Aménagement des territoires et habitat	6 Action économique	7 Environnement	8 Transports	9 Fonction en réserve	TOTAL
DEPENSES		0,00	0,00	28 972,49	0,00	0,00		28 332,66
011	Charges à caractère général	0,00	0,00	28 972,49	0,00	0,00		28 332,66
012	Charges de personnel et frais assimilés	0,00	0,00	0,00	0,00	0,00		0,00
014	Atténuations de produits	0,00	0,00	0,00	0,00	0,00		0,00
65	Autres charges de gestion courante	0,00	0,00	0,00	0,00	0,00		0,00
6586	Frais fonctionnement des groupes d'élus	0,00	0,00	0,00	0,00	0,00		0,00
66	Charges financières	0,00	0,00	0,00	0,00	0,00		0,00
67	Charges spécifiques	0,00	0,00	0,00	0,00	0,00		0,00
68	Dotations aux provisions, dépréciations	0,00	0,00	0,00	0,00	0,00		0,00
RECETTES		0,00	0,00	532 455,99	0,00	0,00		534 292,66
013	Atténuations de charges	0,00	0,00	0,00	0,00	0,00		0,00
70	Prod. services, domaine, ventes diverses	0,00	0,00	0,00	0,00	0,00		0,00
73	Impôts et taxes	0,00	0,00	0,00	0,00	0,00		0,00
731	Fiscalité locale	0,00	0,00	0,00	0,00	0,00		0,00
74	Dotations et participations	0,00	0,00	0,00	0,00	0,00		0,00
75	Autres produits de gestion courante	0,00	0,00	212 961,99	0,00	0,00		214 798,66
76	Produits financiers	0,00	0,00	0,00	0,00	0,00		0,00
77	Produits spécifiques	0,00	0,00	319 494,00	0,00	0,00		319 494,00
78	Reprises amort., dépréciations, prov.	0,00	0,00	0,00	0,00	0,00		0,00

IV – ÉTATS ANNEXÉS	IV
B – ÉTATS ANNEXÉS PATRIMONIAUX – METHODES UTILISEES POUR LES AMORTISSEMENTS	B2

METHODES UTILISEES POUR LES AMORTISSEMENTS

Procédure d'amortissement (linéaire, dégressif, variable)	CHOIX DE L'ASSEMBLEE	Durée (en années)	Délibération du
	Biens de faible valeur - Seuil unitaire en deçà duquel les immobilisations de peu de valeur s'amortissent sur un an : 1000.00 €		12-09-2022
	Catégories de biens amortis		
L	2032 Frais de recherche et de développement	2	01/01/2000
L	202 Frais réalisation documents urbanisme et numérisation cadast	10	12/09/2022
L	2031 Frais d'études	3	12/09/2022
L	2033 Frais d'insertion	1	12/09/2022
L	2041411 Communes du GFP - Biens mobiliers, matériel et études	5	12/09/2022
L	2041412 Communes du GFP - Bâtiments et installations	30	12/09/2022
L	2041413 Communes GFP-Projets infrastructures d'intérêt national	40	12/09/2022
L	2041481 Autres communes - Biens mobiliers, matériel et études	5	12/09/2022
L	2041482 Autres communes - Bâtiments et installations	30	12/09/2022
L	2041483 Autres communes-Projets infrastructures intérêt national	40	12/09/2022
L	204181 Autres org publics - Biens mobiliers, matériel et études	5	12/09/2022
L	204182 Autres org publics - Bâtiments et installations	30	12/09/2022
L	204183 Autres org publics-Projets infrastr. d'intérêt national	40	12/09/2022
L	20421 Privé - Biens mobiliers, matériel et études	5	12/09/2022
L	20422 Privé - Bâtiments et installations	30	12/09/2022
L	20423 Privé - Projets d'infrastructures d'intérêt national	40	12/09/2022
L	204411 Subv nature org publics-Biens mobiliers, matériel, études	5	12/09/2022
L	204412 - Subventions - batiments	30	12/09/2022
L	204412 Subv nature org publics - Bâtiments et installations	30	12/09/2022
L	204413 Subv nature org public-Projet infrastr. intérêt national	40	12/09/2022
L	2051 Concessions et droits similaires	5	12/09/2022
L	2121 Plantations d'arbres et d'arbustes	15	12/09/2022
L	2128 Autres agencements et aménagements de terrains	15	12/09/2022
L	21311 Constructions - Hôtel de ville	30	12/09/2022
L	21312 Constructions - Bâtiments scolaires	30	12/09/2022
L	21313 Bâtiments sociaux et médico-sociaux	30	12/09/2022
L	21314 Bâtiments culturels et sportifs	40	12/09/2022
L	21321 Immeubles de rapport	50	12/09/2022
L	21328 Autres bâtiments privés	30	12/09/2022
L	21351 Bâtiments publics	30	12/09/2022
L	21352 Bâtiments privés	30	12/09/2022

Procédure d'amortissement (linéaire, dégressif, variable)	CHOIX DE L'ASSEMBLEE		Délibération du
L	2138 Autres constructions	50	12/09/2022
L	21538 Autres réseaux	50	12/09/2022
L	21568 Autre matériel et outillage d'incendie & de défense civile	10	12/09/2022
L	215738 Autre matériel et outillage de voirie	10	12/09/2022
L	2158 Autres installations, matériel et outillage techniques	20	12/09/2022
L	2181 Installations générales, agencements et aménagements divers	20	12/09/2022
L	21828 Autres matériels de transport	10	12/09/2022
L	21838 Autre matériel informatique	5	12/09/2022
L	21841 Matériel de bureau et mobilier scolaires	10	12/09/2022
L	21848 Autres matériels de bureau et mobiliers	20	12/09/2022
L	2185 Matériel de téléphonie	5	12/09/2022
L	2188 Autres immobilisations corporelles	5	12/09/2022

IV – ÉTATS ANNEXÉS	IV
C – ÉTATS ANNEXÉS BUDGÉTAIRES – EQUILIBRE BUDGETAIRE – DEPENSES	C1.1

DEPENSES A COUVRIR PAR DES RESSOURCES PROPRES

Art. (1)	Libellé (1)	Crédits de l'exercice (BP + BS + DM + RAR N-1)	Réalizations
DEPENSES TOTALES A COUVRIR PAR DES RESSOURCES PROPRES = A + B		0,00	I 0,00
16 Emprunts et dettes assimilées (A)		0,00	0,00
1631	Emprunts obligataires	0,00	0,00
1641	Emprunts en euros	0,00	0,00
1643	Emprunts en devises	0,00	0,00
16441	Opérations afférentes à l'emprunt	0,00	0,00
1671	Avances consolidées du Trésor	0,00	0,00
1672	Emprunts sur comptes spéciaux du Trésor	0,00	0,00
1678	Autres emprunts et dettes	0,00	0,00
1681	Autres emprunts	0,00	0,00
1682	Bons à moyen terme négociables	0,00	0,00
1687	Autres dettes	0,00	0,00
Dépenses et transferts à déduire des ressources propres (B)		0,00	0,00
10...	<i>Reprise de dotations, fonds divers et réserves</i>		
10...	Reversement de dotations, fonds divers et réserves		
139	<i>Subv. invest. transférées cpte résultat</i>	0,00	0,00

	Op. de l'exercice I	Restes à réaliser en dépenses au 31/12	Solde d'exécution D001 de l'exercice précédent (N-1)	TOTAL II
Dépenses à couvrir par des ressources propres	0,00	0,00	0,00	0,00

(1) Détailler les chapitres budgétaires par article conformément au plan de comptes.

IV – ÉTATS ANNEXÉS	IV
C – ÉTATS ANNEXÉS BUDGÉTAIRES – EQUILIBRE BUDGETAIRE – RECETTES	C1.2

RESSOURCES PROPRES

Art. (1)	Libellé (1)	Crédits de l'exercice (BP + BS + DM + RAR N-1)	Réalizations
RECETTES (RESSOURCES PROPRES) = a + b		-132 888,00	III 186 536,00
Ressources propres externes de l'année (a)		0,00	0,00
10221	TLE	0,00	0,00
10222	FCTVA	0,00	0,00
10226	Taxe d'aménagement (2)	0,00	0,00
10228	Autres fonds d'investissement	0,00	0,00
13146	Attributions compensation investissement	0,00	0,00
13156	Attributions compensation investissement	0,00	0,00
13246	Attributions compensation investissement	0,00	0,00
13256	Attributions compensation investissement	0,00	0,00
138	Autres subventions invest. non transf.	0,00	0,00
26...	Participations et créances rattachées		
27...	Autres immobilisations financières		
Ressources propres internes de l'année (b) (3)		-132 888,00	186 536,00
15...	<i>Provisions pour risques et charges</i>		
169	<i>Primes de remboursement des obligations</i>	0,00	0,00
26...	<i>Participations et créances rattachées</i>		
27...	<i>Autres immobilisations financières</i>		
28...	<i>Amortissement des immobilisations</i>		
2804412	<i>Sub nat org pub - Bât. et installations</i>	23 560,00	23 560,00
28151	<i>Réseaux de voirie</i>	91 071,00	91 071,00
28152	<i>Installations de voirie</i>	6 941,00	6 941,00
281533	<i>Réseaux câblés</i>	3 972,00	3 972,00
281534	<i>Réseaux d'électrification</i>	8 097,00	8 097,00
281538	<i>Autres réseaux</i>	0,00	30 836,00
28158	<i>Autres inst., matériel, outil. techniques</i>	52 657,00	21 821,00
28188	<i>Autres immo. corporelles</i>	238,00	238,00
29...	<i>Dépréciations des immobilisations</i>		
31...	<i>Matières premières (et fournitures) (4)</i>		
33...	<i>En-cours de production de biens (4)</i>		
35...	<i>Stocks de produits (4)</i>		
39...	<i>Dépréciation des stocks et en-cours</i>		
481...	<i>Charges à rép. sur plusieurs exercices</i>		
49...	<i>Dépréciation des comptes de tiers</i>		

Art. (1)	Libellé (1)	Crédits de l'exercice (BP + BS + DM + RAR N-1)	Réalisations
59...	Dépréciation des comptes financiers		
024	Produits des cessions d'immobilisations	-319 424,00	0,00
021	Virement de la section de fonctionnement	0,00	0,00

	Opérations de l'exercice III	Restes à réaliser en recettes au 31/12	Solde d'exécution R001 de l'exercice précédent	Affectation R1068 de l'exercice précédent	TOTAL IV
Total ressources propres disponibles	186 536,00	0,00	1 075 220,43	0,00	1 261 756,43

	Montant
Dépenses à couvrir par des ressources propres	II 0,00
Ressources propres disponibles	IV 1 261 756,43
Solde	V = IV - II (5) 1 261 756,43

(1) Les comptes 15, 169, 26, 27, 28, 29, 39, 481, 49 et 59 sont à détailler conformément au plan de comptes.

(2) Le compte 10226 peut être utilisé uniquement par les communes et les établissements publics à fiscalité propre.

(3) Les comptes 15, 29, 39, 49 et 59 sont présentés uniquement si la collectivité applique le régime des provisions budgétaires.

(4) Les comptes 31, 33 et 35 ne peuvent être utilisés que pour les budgets utilisant la comptabilité de stock. Par conséquent, seuls les budgets retraçant les dépenses et les recettes d'un lotissement ou d'une ZAC peuvent utiliser les comptes susmentionnés.

(5) Indiquer le signe algébrique.

État des Contrôles du Compte Financier

La vue détaillée fournie par le comptable est concordante avec la vue d'ensemble fournie par l'ordonnateur

V – ARRETE ET SIGNATURES	V
ARRETE ET SIGNATURES	A

Date d'édition : 10/02/2023

Comptable(s)**Ayant exercé au cours de la gestion**

Mme Caty BRIQUET

du 01/01/2022

au 10/02/2023

Vu et certifié par le comptable supérieur ou son délégué qui déclare que le présent compte est exact en ses résultats.

Observations : Les opér. de reprise au cpte de résultat des subv. d'équipement transf. du cpte suivant n'ont pas été comptabilisées
1311

PLAQUIN Amandine (1038404893-0), Contrôleur des Finances Publiques 2ème classe**DDFiP DE L' AISNE , le 23/02/2023**

Le comptable soussigné affirme véritable, sous les peines de droit, le présent compte.

BRIQUET Caty (1001927450-0), Inspecteur divisionnaire FiP hors classe**CHAUNY , le 23/02/2023**

Vu par l'ordonnateur ou son délégué qui certifie que le présent compte a été voté le 27/02/2023 par l'organe délibérant.

BOUCOUR JEAN-YVES (jboucour5-xt), D; IGNASZAK, Président**CHAUNY CEDEX , le 01/03/2023**

20007178500022
code INSEE

CTE AGGLOMERATION CHAUNY TERGNIER LA FERRE
Budget annexe « ZAC LES TERRAGES »

CFU 2022

IV – ANNEXES	IV
ARRETE ET SIGNATURES	D2

Présenté par le Président
A CHARMES, le 27/02/2023

Le Président

Dominique IGNASZAK












Nombre de membres en exercice : 84
Nombre de membres présents : 59
Mandats de procuration 11
Nombre de suffrages exprimés : 70
VOTES : Pour 70
 Contre : 0
 Abstentions : 0
Date de convocation : **20/02/2023**





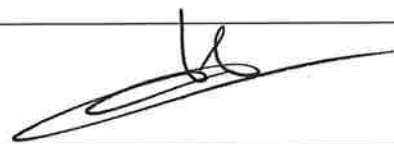



Délibéré par le Conseil Communautaire réuni en session ordinaire, M. IGNASZAK étant sorti au moment du vote et M. COCU Bruno ayant été désigné Président de séance.








Les membres du Conseil Communautaire suivants ont signé le budget :





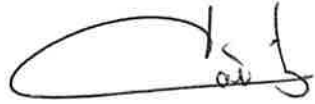


ABBECOURT	M. PARIS René	
	<i>M. TRICOTTEUX Pascal</i>	
ACHERY	M. LEGARD Marc	
	<i>M. GOSSET Fabrice</i>	
AMIGNY-ROUY	M. DUHENOY Joël	
	<i>M. DERING Michaël</i>	
ANDELAIN	Mme MARLIERE Julie	
	<i>M. CARLIER Daniel</i>	
ANGUILCOURT LE SART	M. LEMIRE Bernard	
	<i>M. BAYARD Jean-Marie</i>	










AUTREVILLE	M. BABILOTTE Michel	
	M. MAILLARD Jean-Luc	
BEAUMONT EN BEINE	M. GAMBART Christian	
	M. HAUW Jean-Pierre	
BEAUTOR	M. GOARIN Jackie	
BEAUTOR	Mme SKOCZ Joëlle	
BEAUTOR	M. GRADELET Bruno	
BERTAUCOURT EPOURDON	M. MARTEAU Philippe	
	M. MOREAU Henri-Michel	
BETHANCOURT EN VAUX		
	M. STRUZIK Didier	
BICHANCOURT	M. DEDUN Patrick	
	Mme WATTGEN Sandra	
BRIE	M. GUILLAUCOURT Jack	
	Mme NAEL Chantal	
CAILLOUEL CREPIGNY	M. ALBARIC Alain	
	M. TURQUIN Philippe	






CAUMONT	M. LEWANDOWSKI Sylvain	
	M. LABOUE Patrick	
CHARMES	M. COCU Bruno	
CHARMES	Mme RATH Sokun Méaly	
CHAUNY	M. LIEVIN Emmanuel	
CHAUNY	Mme GUFFROY Josiane	
CHAUNY	M. HEREDIA Francis	
CHAUNY	Mme AGATI Sylvia	
CHAUNY	M. IGNASZAK Dominique	
CHAUNY	Mme LETRILLARD Catherine	
CHAUNY	M. LIRUSSI Mario	
CHAUNY	Mme GREHAN Maryse	


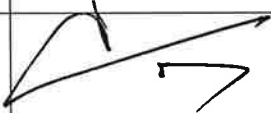

CHAUNY	M. VALLERAND Yves	
CHAUNY	Mme LEFEVRE Catherine	
CHAUNY	M. TELATYNSKI David	
CHAUNY	M. DELFORGE Alban	
CHAUNY	Mme OCTOBON Stéphanie	
CHAUNY	M. BEURAIN José	
COMMENCHON	M. COQUISART Arnaud	
	<i>M. CLOET Damien</i>	
CONDREN	M. DUFOUR Jean-Paul	
	<i>Mme MORELLE Martine</i>	
COURBES	Mme LAVAL Monique	
	<i>M. DIEPENDAELE Arnaud</i>	
DANIZY	M. DESCHUTTER Gérard	
	<i>Mme HANOCQ Liliane</i>	
DEUILLET	M. MAHU Bernard	
	<i>M. LETAGNEAUX Frédéric</i>	

FOURDRAIN	M. LEJEUNE Christophe	
	M. TUTIN Cédric	
FRESSANCOURT	M. DEGOUY Michel	
	M. PICHELIN Alain	
FRIERES FAILLOUEL	M. LAW DE LAURISTON Charles Edouard	
	M. EMERY Hervé	
GIVRY	Mme DESGARDINS-PODEVIN Nadine	
	M. PESTEL Joël	
LA FERRE	Mme VILAIN Marie-Noëlle	
LA FERRE	M. THUET Maurice	
LA FERRE	M. BOULANGER Michel	
LA NEUVILLE EN BEINE	M. CHOMBART Jean-Marie	
	Mme HABASQUE Aline	
LIEZ	M. MANGIN Serge	
	M. CARTON Maryline	
MANICAMP	M. DEGONVILLE LUC	
	M. GAILLET Fabrice	

MAREST DAMPCOURT	Mme HOUZE Sabine	
	M. BELTON David	
MAYOT	Mme BLANCHARD Béatrice	
	M. LEBARBIER Stéphane	
MENNESSIS	M. DE ABREU Antoine	
	Mme FLOQUET-PODRAS Annie	
MONCEAU LES LEUPS	M. PIERRONT Jean-Jacques	
	M. OTT Pierre	
NEUFLIEUX	M. FREMAUX Bruno	
	M. BERTRAND Grégory	
OGNES	Mme GOETZ Patricia	
	M. CAVILLON Stéphane	
PIERREMANDE	Mme TYBERGHEIN Dominique	
	M. HENNINOT Patrice	
QUIERZY	M. GERVAIS Jérôme	
ROGECOURT	Mme ALLART Nicole	
	M. ZANGARE Jean-Pierre	
SAINT-GOBAIN	M. MATHIEU Frédéric	

SAINT-GOBAIN	Mme BLIAUX Fabienne	
SAINT NICOLAS AUX BOIS	M. DEBONNE Jean-Claude	
	<i>M. LEFEVRE Dominique</i>	
SERVAIS	M. DEMONT Pascal	
	<i>M. DOMISSY Bernard</i>	
SINCENY	M. PEZET Bernard	
SINCENY	Mme VASSET Annie	
TERGNIER	M. CARREAU Michel	
TERGNIER	Mme GOETZ Anne-Laure	
TERGNIER	M. GALL Aurélien	
TERGNIER	Mme RAGEL Sylvie	
TERGNIER	M. QUINA Olivier	
TERGNIER	Mme MUNOZ Natacha	

TERGNIER	M. VIEVILLE Loïc	
TERGNIER	Mme MULLER Stéphanie	
TERGNIER	M. BIANCHINI Fortunato	
TERGNIER	Mme GLADIEUX Maryse	
TERGNIER	M. ZARAA Abdelouahab	
TERGNIER	Mme GALL-BERDAL Mélanie	
TERGNIER	M. HAURIEZ Jean-Eric	
TERGNIER	M. BRONCHAIN Bernard	
TERGNIER	Mme PICHELIN Marlène	
TERGNIER	M. LAMOTTE Alain	
TRAVECY	M. PENE Laurent	
	Mme VAN ASSEL Florence	

UGNY LE GAY	Mme LELONG Sylvie	
	Mme FEROT Patricia	
VERSIGNY	M. VANACKER Bernard	
	Mme EVRARD Jessica	
VILLEQUIER AUMONT	M. CHALA Loïc	
	Mme CSERNAK Laëtitia	
VIRY NOUREUIL	M. FAREZ Jean	
VIRY NOUREUIL	Mme FELBACQ Françoise	

Certifié exécutoire par le Président,
 Compte tenu de la transmission en préfecture, le 01/03/2023
 et de l'affichage, le 01/03/2023
 A CHAUNY, le 01/03/2023

Le Président

Dominique IGNASZAK

