

REPUBLIQUE FRANÇAISE

Communauté d'agglomération : Communauté d'Agglomération Chauny-Tergnier-La Fère (1)

(2) RELATIF AU BUDGET PRINCIPAL DE

Numéro SIRET : 20007178500014

POSTE COMPTABLE : SGC CHAUNY

M. 57

Compte financier unique

Voté par nature

BUDGET : 21600 Budget principal CA CTLF (3)

ANNEE 2022

(1) Indiquer soit le nom de la collectivité, soit le libellé de l'établissement, soit le nom du syndicat mixte relevant de l'article L. 5721-2 du CGCT.

(2) Libellée du budget principal s'il s'agit d'un budget annexe

(3) Indiquer le budget concerné : budget principal ou libellé du budget annexe.

Sommaire

I - Informations générales et synthétiques

A - Informations statistiques, fiscales et financières	4
B1 - Présentation générale du compte financier - Vue d'ensemble	5
B2 - Détermination du résultat cumulé à la fin de l'exercice	6
B3.1 - Liste des organismes de regroupement	7
B3.2 - Liste des établissements publics créés	8
B3.3 - Liste des services individualisés dans un budget annexe	9
C1 - Détail des restes à réaliser - Dépenses	10
C2 - Détail des restes à réaliser - Recettes	11
D - Bilan synthétique	12
E - Compte de résultat synthétique	13
F - Taux des contributions et produits afférents	15

II - Exécution budgétaire

A - Modalités de vote du budget	16
A1.1 - Dépenses d'investissement - Vue d'ensemble	17
A1.2 - Recettes d'investissement - Vue d'ensemble	18
A2.1 - Dépenses de fonctionnement - Vue d'ensemble	19
A2.2 - Recettes de fonctionnement - Vue d'ensemble	20
B1 - Dépenses d'investissement - Vue détaillée	21
B2 - Recettes d'investissement - Vue détaillée	25
C1 - Opérations d'équipement - Détail des chapitres et articles	29
D1 - Dépenses de fonctionnement - Vue détaillée	41
D2 - Recettes de fonctionnement - Vue détaillée	48

III - Etats financiers

A - Bilan (en euros)	52
B - Compte de résultat (en euros)	56
C - Annexe	58

IV - Etats annexés

A - Présentation croisée et agrégée

A1 - Présentation croisée, section d'investissement - Vue d'ensemble	59
A2 - Présentation croisée, section de fonctionnement - Vue d'ensemble	61
A3 - Présentation agrégée du budget principal et des budgets annexes	63

B - Etats annexés patrimoniaux

B1.1 - Etat de la dette - Détail des crédits de trésorerie	Sans Objet
B1.2 - Etat de la dette - Répartition par nature de dette	68
B1.3 - Etat de la dette - Répartition par structure de taux	73
B1.4 - Etat de la dette - Typologie de la répartition de l'encours	75
B1.5 - Etat de la dette - Détail des opérations de couverture	Sans Objet
B1.6 - Etat de la dette - Remboursement anticipé d'emprunts avec refinancement	Sans Objet
B1.7 - Etat de la dette - Emprunts renégociés au cours de l'année N	Sans Objet
B1.8 - Etat de la dette - Dette pour financer l'emprunt d'un autre organisme	Sans Objet
B1.9 - Etat de la dette - Autres dettes	Sans Objet
B2 - Méthodes utilisées pour les amortissements	76
B3.1 - Etat des provisions constituées	79
B4 - Etat des charges transférées	Sans Objet
B5 - Détail des chapitres d'opérations pour comptes de tiers	Sans Objet
B6 - Prêts	Sans Objet
B7.1 - Etat des emprunts garantis	Sans Objet
B7.2 - Calcul du ratio d'endettement relatif aux emprunts garantis	Sans Objet
B8.1.1 - Liste des concours attribués à des tiers en nature ou en subventions	81
B8.2 - Etat des contrats de crédit-bail	Sans Objet
B8.3 - Etat des contrats de partenariat public-privé	Sans Objet
B8.4 - Etat des autres engagements donnés	Sans Objet
B8.5 - Etat des engagements reçus	Sans Objet
B9 - Etat du personnel	86
B10 - Liste des organismes dans lesquels la collectivité a pris un engagement financier	90
B15.1 - Etat de ventilation des dépenses liées à la gestion de la crise sanitaire du COVID-19 - Fonctionnement	Sans Objet
B15.2 - Etat de ventilation des dépenses liées à la gestion de la crise sanitaire du COVID-19 - Investissement	Sans Objet

C - Etats annexés budgétaires

C1.1 - Equilibre budgétaire - Dépenses	91
C1.2 - Equilibre budgétaire - Recettes	92
C2.1 - Situation des AP	Sans Objet
C2.2 - Situation des AE	Sans Objet
D - Autres éléments d'information	
D1 - Etat des recettes grevées d'affectation spéciale	Sans Objet
D2.1 - Liste des services assujettis à la TVA et non érigés en budget annexe	Sans Objet
D5 - Gestion des fonds européens	Sans Objet
D7 - Actions de formation des élus	Sans Objet
D8 - Etat relatif aux ressources et dépenses de la formation professionnelle des jeunes	Sans Objet
D10 - Identification des flux croisés	95
D11.1 - Etats de la répartition de la TEOM - Investissement	Sans Objet
D11.2 - Etats de la répartition de la TEOM - Fonctionnement	Sans Objet
V - Arrêté et signatures	
A - Arrêté et signatures	97

Préciser, pour chaque annexe, si l'état est joint ou sans objet.



Dans l'ensemble des tableaux, les cases grisées ne doivent pas être remplies.

Conformément à l'instruction budgétaire et comptable, il convient de mentionner que :

dans la présentation croisée, la rubrique fonctionnelle 01 – Opérations non ventilables comprend les impôts et taxes non affectés, les dotations et participations, la dette et les opérations financières, les opérations patrimoniales en investissement, les frais de fonctionnement des groupes d'élus en fonctionnement ;
les opérations d'ordre doivent figurer en italique.

(1) A utiliser également pour les collectivités de moins de 3500 habitants qui opteraient pour le régime des AP-AE de l'article L.5217-10-7 du CGCT après avoir adopté un règlement budgétaire et financier conformément à l'article L. 5217-10-9 et avant l'adoption de son budget primitif. Si la collectivité opte pour ce régime, la collectivité ne renseigne pas les annexes C2.3 et C2.4 de la partie IV « Annexes ». Les projets de dotations d'AP-AE inscrits sur les annexes B1 et B2 de la partie II apparaissent alors dans les états de la partie III « Vote du budget », sinon les montants dans les champs AP-AE sont par convention de 0

I – INFORMATIONS GENERALES ET SYNTHÉTIQUES	I
INFORMATIONS STATISTIQUES, FISCALES ET FINANCIERES	A

Informations statistiques	
	Valeurs
Population totale	56 424

Informations fiscales (N-2)	
	Collectivité
Indicateur de ressources fiscales ou potentiel fiscal par habitant (1)	20 317 353,00

Ratios de niveau		Valeurs
1	Dépenses réelles de fonctionnement / population	383,12
2	Recettes réelles de fonctionnement / population	469,04
3	Dépenses d'équipement brut / population	74,05
4	Encours de dette / population (2)	275,23
5	DGF / population	70,92
Ratios de structure et d'analyse financière		Valeurs
6	Dépenses de personnel / dépenses réelles de fonctionnement (3)	21,44 %
7	Dépenses réelles de fonctionnement et remboursement annuel de la dette en capital / recettes réelles de fonctionnement (3)	91,68 %
8	Taux d'épargne brute (Epargne brute / recettes réelles de fonctionnement) (2) (3)	18,32 %
9	Taux d'épargne nette (Epargne brute – remboursement annuel de la dette en capital) / recettes réelles de fonctionnement)	8,32 %
10	Ratio d'endettement (Encours de la dette / recettes réelles de fonctionnement) (2) (3)	58,68 %
11	Capacité de désendettement (encours de dette / épargne brute) (2) (3)	3,20

(1) A renseigner selon les dispositions législatives et réglementaires applicables à la collectivité. Informations comprises dans la fiche de répartition de la DGF de l'exercice N-1, établie sur la base des informations N-2 (transmise par les services préfectoraux).

(2) Les ratios s'appuyant sur l'encours de la dette se calculent à partir du montant de la dette au 1^{er} janvier N.

(3) Pour les syndicats mixtes, seules ces données sont à renseigner.

I – INFORMATIONS GENERALES ET SYNTHÉTIQUES	I
PRESENTATION GENERALE DU COMPTE FINANCIER – VUE D'ENSEMBLE	B1

Détermination du résultat cumulé à la fin de l'exercice N					
			Investissement	Fonctionnement	Total cumulé
Recettes	Prévision budgétaire totale	A	14 393 872,95	26 544 845,78	40 938 718,73
	Recettes réalisées (1)	B	4 995 828,53	26 961 589,61	31 957 418,14
	Restes à réaliser	C	1 123 229,00	0,00	1 123 229,00
Dépenses	Autorisation budgétaire totale	D	16 635 860,61	34 754 576,50	51 390 437,11
	Dépenses réalisées (1)	E	9 216 983,03	24 036 556,11	33 253 539,14
	Restes à réaliser	F	4 128 595,19	0,00	4 128 595,19
Différences entre les titres et les mandats	Solde des réalisations de l'exercice (+/-)	G = B – E	-4 221 154,50	2 925 033,50	-1 296 121,00
Résultats antérieurs reportés	Résultats antérieurs reportés (+/-)	H	2 241 987,66	8 209 730,72	10 451 718,38
Solde (investissement) ou résultat de clôture (fonctionnement)	Excédent /déficit	G + H	-1 979 166,84	11 134 764,22	9 155 597,38
Différence entre les restes à réaliser	Restes à réaliser (+/-)	I = C - F	-3 005 366,19	0,00	-3 005 366,19
Résultat cumulé	Excédent /déficit	G + H + I	-4 984 533,03	11 134 764,22	6 150 231,19

(1) Les recettes réalisées et les dépenses réalisées concernent les opérations réelles et les opérations d'ordre

I – INFORMATIONS GENERALES ET SYNTHÉTIQUES	I
DETERMINATION DU RESULTAT CUMULE A LA FIN DE L'EXERCICE	B2

Section de fonctionnement	Montant
A Solde des réalisations de l'exercice N précédé du signe + (excédent) ou – (déficit)	2 925 033,50
B Résultats antérieurs reportés Ligne 002 du compte financier N Précédé du signe + (excédent) ou – (déficit)	8 209 730,72
C Résultat de clôture de la section de fonctionnement (a) = A+B	11 134 764,22
Section d'investissement	
D Solde des réalisations de l'exercice N précédé du signe + (excédent) ou – (déficit)	-4 221 154,50
E Résultats antérieurs reportés Ligne 001 du compte financier N Précédé du signe + (excédent) ou – (déficit)	2 241 987,66
F Solde d'exécution de la section d'investissement N F = D+E, précédé de + ou -	-1 979 166,84
G Solde des restes à réaliser d'investissement N (b)	-3 005 366,19
H Solde cumulé de la section d'investissement H (=F+G) NB : en cas de solde négatif, il s'agit d'un besoin de financement à couvrir obligatoirement par l'affectation du résultat de fonctionnement	-4 984 533,03

(a) en cas de déficit reporté de la section de fonctionnement, il n'y a pas d'affectation

(b) le solde des restes à réaliser de la section de fonctionnement n'est pas pris en compte pour l'affectation du résultat de fonctionnement. Le solde est reporté au budget de reprise après le vote du compte financier.

I – INFORMATIONS GENERALES ET SYNTHÉTIQUES	I
LISTE DES ORGANISMES DE GROUPEMENT AUXQUELS ADHÈRE LA COLLÉCTIVITÉ	B3.1

Désignation des organismes	Date d'adhésion	Mode de participation (1)	Montant du financement
Syndicats mixtes (article L. 5721-2 du CGCT)			
EPCI			
SDIS	01/01/2020	SFP	2 025 203,11
Autres organismes de regroupement			
Syndicat Mixte du Pays Picard	01/01/2017	SFP	282 120,00
Entente Oise Aisne	01/01/2018	SFP	159 226,56
SI Serre aval (GEMA)	01/01/2018	SFP	2 049,30
SIAE de la Verse (GEMA)	01/01/2018	SFP	4 750,98
Syndicat de l'Oise aval	01/01/2018	SFP	27 462,92
Syndicat mixte du SAGE Oise Moyenne	01/01/2020	SFP	51 656,20

(1) Indiquer si le financement est fait par TPZ, TPU, TPU + fiscalité additionnelle ou sans fiscalité propre.

I – INFORMATIONS GENERALES ET SYNTHÉTIQUES	I
LISTE DES ÉTABLISSEMENTS PUBLICS CRÉÉS	B3.2

Catégorie d'établissement (1)	Intitulé / objet de l'établissement	Date de création	Date de délibération	Nature de l'activité (SPIC/SPA)	TVA (oui / non)
-------------------------------	-------------------------------------	------------------	----------------------	------------------------------------	--------------------

(1) Il s'agit de recenser les établissements publics créés par la collectivité pour l'exploitation directe d'un service public relevant de sa compétence.

Pour rappel, la collectivité a l'obligation de constituer une régie si le service concerné est de nature industrielle et commerciale (cf. article L. 1412-1 du CGCT) ou la faculté de constituer une régie si le service concerné est de nature administrative et n'est pas de ceux qui, par leur nature ou par la loi, ne peuvent être assurés que par la collectivité elle-même (cf. article L. 1412-2 du CGCT).

Les régies ainsi créées peuvent, au choix de la collectivité, être dotées :

- soit de la personnalité morale et de l'autonomie financière ;
- soit de la seule autonomie financière.

Cependant, il convient de préciser que seules les régies dotées de la personnalité morale et de l'autonomie financière sont dénommées établissement public et doivent être recensées dans cet état.

I – INFORMATIONS GENERALES ET SYNTHÉTIQUES	I
LISTE DES SERVICES INDIVIDUALISÉS DANS UN BUDGET ANNEXE	B3.3

Catégorie de services (1)	Intitulé / objet du service	Date de création	Date de délibération	N° SIRET	Nature de l'activité (SPIC/SPA)	TVA (oui / non)
Budget annexe	Aides Ménagères	01/01/2017		20007178500071	SPA	non
Budget annexe	Bâtiments économiques	01/01/2017		20007178500048	SPA	oui
Budget annexe	Déchets ménagers	01/01/2017		20007178500063	SPA	non
Budget annexe	Transports urbains	01/01/2017		20007178500055	SPA	oui
Budget annexe	ZAC Les Terrages	01/01/2017		20007178500022	SPA	oui
Budget annexe	Assainissement collectif	01/01/2020			SPIC	non
Budget annexe autonome	Assainissement non collectif	01/01/2020			SPIC	non
Budget annexe	Eau potable DSP	01/01/2020			SPIC	oui
Budget annexe autonome	Eau potable regie	01/01/2020			SPIC	oui

(1) Exemples de catégories : régie à seule autonomie financière, opérations d'aménagement, service social et médico-social.

I – INFORMATIONS GENERALES ET SYNTHÉTIQUES	I
EXECUTION DU BUDGET – RAR DEPENSES	C1

DETAIL DES RESTES A REALISER N EN DEPENSES (1)

Chap. / art. (2)	Libellé	Dépenses engagées non mandatées
SECTION D'INVESTISSEMENT – TOTAL		(I) 4 128 595,19
018	RSA	0,00
10	Dotations, fonds divers et réserves	0,00
13	Subventions d'investissement (3)	0,00
16	Emprunts et dettes assimilées	0,00
18	Cpte de liaison : affectation (BA,régie)	0,00
2018001	Opération d'équipement n° 2018001	5 083,59
2020001	Opération d'équipement n° 2020001	1 207 459,98
202201	Opération d'équipement n° 202201	150 960,00
202202	Opération d'équipement n° 202202	7 392,00
20	Immobilisations incorporelles (sauf le 204) (3)	256 012,02
204	Subventions d'équipement versées (3)	1 906 937,12
21	Immobilisations corporelles (3)	7 934,56
22	Immobilisations reçues en affectation (3)	0,00
23	Immobilisations en cours (3)	586 815,92
26	Participations et créances rattachées	0,00
27	Autres immobilisations financières (3)	0,00
45	Chapitres d'opérations pour compte de tiers	0,00
SECTION DE FONCTIONNEMENT – TOTAL		(II) 0,00
011	Charges à caractère général (4)	0,00
012	Charges de personnel et frais assimilés (4)	0,00
014	Atténuations de produits	0,00
016	APA	0,00
017	RSA / Régularisations de RMI	0,00
65	Autres charges de gestion courante (4)	0,00
6586	Frais fonctionnement des groupes d'élus	0,00
66	Charges financières	0,00
67	Charges spécifiques (4)	0,00

(1) Il s'agit des restes à réaliser établis conformément à la comptabilité d'engagement annuelle. Ces restes à réaliser seront repris au BP ou au BS N+1.

(2) Suivant le niveau de vote retenu par l'assemblée délibérante.

(3) Hors dépenses imputées au chapitre 018.

(4) Hors dépenses imputées aux chapitres 016 et 017.

I – INFORMATIONS GENERALES ET SYNTHÉTIQUES	I
EXECUTION DU BUDGET – RAR RECETTES	C2

DETAIL DES RESTES A REALISER N EN RECETTES (1)

Chap. / art. (2)	Libellé	Titres restant à émettre
SECTION D'INVESTISSEMENT – TOTAL		(III) 1 123 229,00
018	RSA	0,00
024	Produits des cessions d'immobilisations	0,00
10	Dotations, fonds divers et réserves	0,00
13	Subventions d'investissement (reçues) (3)	1 080 296,00
16	Emprunts et dettes assimilées	0,00
18	Cpte de liaison : affectation (BA,régie)	0,00
20	Immobilisations incorporelles (sauf 204) (3)	0,00
204	Subventions d'équipement versées (3)	0,00
21	Immobilisations corporelles (3)	0,00
22	Immobilisations reçues en affectation (3)	0,00
23	Immobilisations en cours (3)	42 933,00
26	Participations et créances rattachées	0,00
27	Autres immobilisations financières (3)	0,00
45	Chapitres d'opérations pour compte de tiers	0,00
SECTION DE FONCTIONNEMENT – TOTAL		(IV) 0,00
70	Prod. services, domaine, ventes diverses	0,00
73	Impôts et taxes	0,00
731	Fiscalité locale	0,00
74	Dotations et participations (4)	0,00
75	Autres produits de gestion courante (4)	0,00
013	Atténuations de charges (4)	0,00
016	APA	0,00
017	RSA / Régularisations de RMI	0,00
76	Produits financiers	0,00
77	Produits spécifiques (4)	0,00

(1) Il s'agit des restes à réaliser établis conformément à la comptabilité d'engagement annuelle. Ces restes à réaliser seront repris au BP ou au BS N+1.

(2) Suivant le niveau de vote retenu par l'assemblée délibérante.

(3) Hors recettes imputées au chapitre 018.

(4) Hors recettes imputées aux chapitres 016 et 017.

I – INFORMATIONS GÉNÉRALES ET SYNTHÉTIQUES	I
Bilan synthétique (en milliers d'euros)	D

ACTIF NET (1)	Total	FONDS PROPRES ET PASSIF	Total
ACTIF IMMOBILISÉ		FONDS PROPRES	
Immobilisations incorporelles (nettes)		Apports et subventions d'investissement	41 968,56
Subventions d'investissement versées	6 879,55	Neutralisations et régularisations	-9 039,40
Autres immobilisations incorporelles	980,54	Réserves	31 551,33
Immobilisations corporelles (nettes)		Report à nouveau	8 209,73
Terrains	19 787,73	Résultat de l'exercice	2 925,03
Constructions	13 806,09	Droits du concédant, de l'affermant, de l'affectant et du remettant	5 942,95
Réseaux et installations de voirie	13,06	TOTAL FONDS PROPRES (I)	81 558,20
Réseaux divers	12 948,68	PASSIF	
Installations techniques, agencements et matériel	-279,46	TOTAL PROVISIONS POUR RISQUES ET CHARGES (1)	16,20
Immobilisations mises en concessions ou affermées		DETTES FINANCIÈRES	
Autres	330,86	Emprunts obligataires	
Immobilisations corporelles en cours	15 822,68	Emprunts souscrits auprès des établissements de crédit	15 925,08
Droits de retour relatifs aux biens mis à disposition ou affectés	17 429,66	Dettes financières et autres emprunts	11,61
Immobilisations financières (nettes)	336,32	TOTAL DETTES FINANCIÈRES (2)	15 936,69
TOTAL ACTIF IMMOBILISÉ (I)	88 055,71	DETTES NON FINANCIÈRES	
ACTIF CIRCULANT		Dettes fournisseurs et comptes rattachés	1 235,94
Stocks		Autres dettes non financières	7 111,78
Créances	4 197,64	Produits constatés d'avance	
Charges constatées d'avance		TOTAL DETTES NON FINANCIÈRES (3)	8 347,72
Trésorerie	13 614,17	TOTAL TRÉSORERIE (4)	
TOTAL ACTIF CIRCULANT (II)	17 811,81	TOTAL PASSIF (II) = (1+2+3+4)	24 300,61
Comptes de régularisation (III)		Comptes de régularisation (III)	8,71
Écarts de conversion actif (IV)		Écarts de conversion passif (IV)	
TOTAL GÉNÉRAL (I + II + III + IV)	105 867,53	TOTAL GÉNÉRAL (I + II + III + IV)	105 867,53

[1] Déduction faite des amortissements et des dépréciations

I – INFORMATIONS GÉNÉRALES ET SYNTHÉTIQUES	I
Compte de résultat synthétique (en milliers d'euros)	E

POSTES	Exercice N	Exercice N-1
PRODUITS DE FONCTIONNEMENT		
PRODUITS SANS CONTREPARTIE DIRECTE (ou subventions et produits assimilés)		
Dotations de l'état	4 014,52	
Participations	1 113,68	
Compensations, autres attributions et autres participations	3 183,48	
Dons et legs		
Impôts et taxes	10 070,62	
PRODUITS AVEC CONTREPARTIE DIRECTE		
Ventes de biens ou prestations de services	115,63	
Produits des cessions d'actifs	5,00	
Autres produits de gestion	189,63	
Production stockée et immobilisée		
AUTRES PRODUITS		
Reprises sur amortissement, dépréciations, provisions et transferts de charges		
Reprises du financement rattaché à un actif	51,63	
Neutralisation des amortissements, dépréciations et provisions	444,63	
Neutralisation des moins-values de cession		
TOTAL PRODUITS DE FONCTIONNEMENT (I)	19 188,83	
CHARGES DE FONCTIONNEMENT		
Achats et charges externes	2 780,46	
Charges de personnel	3 922,38	
Indemnités des élus (et membres du CESR)	483,88	
Autres charges de fonctionnement (dont pertes sur créances irrécouvrables)	2 592,61	
Impôts et taxes	93,32	
Dotations aux amortissements, dépréciations, provisions	2 420,58	
Valeurs nettes comptables des éléments d'actifs cédés		
Neutralisation des dépréciations et provisions		
Neutralisation des plus-values de cession	5,00	
TOTAL CHARGES DE FONCTIONNEMENT (II)	12 298,23	

I – INFORMATIONS GÉNÉRALES ET SYNTHÉTIQUES	I
Compte de résultat synthétique (en milliers d'euros)	E

POSTES	Exercice N	Exercice N-1
CHARGES D'INTERVENTION		
Dispositifs d'intervention pour compte propre	2 782,43	
Autres charges	596,68	
TOTAL CHARGES D'INTERVENTION (III)	3 379,11	
PRODUITS (ou CHARGES) NETS DE L'ACTIVITE (IV = I - II - III)	3 511,49	
TOTAL PRODUITS FINANCIERS (V)		
TOTAL CHARGES FINANCIERES (VI)	586,45	
PRODUITS (ou CHARGES) FINANCIERS NETS (VII = V - VI)	-586,45	
RESULTAT DE L'EXERCICE (VIII = IV + VII)	2 925,03	

I – INFORMATIONS GÉNÉRALES ET SYNTHÉTIQUES	I
TAUX DES CONTRIBUTIONS ET PRODUITS AFFÉRENTS EN N	F

Libellés	Taux, coefficient ou forfait appliqués par décision de l'assemblée délibérante (%, unité ou €)	Variation du taux / N-1 (%)	Produit voté par l'assemblée délibérante	Variation du produit / N-1 (%)
Part régionale des ressources				
TICPE (majoration définie à l'art. 265 A bis du code des douanes)	SP	0,00	0,00	0,00
	Gazole	0,00	0,00	0,00
Taxe sur les permis de conduire		0,00	0,00	0,00
Taxe sur les certificats d'immatriculation des véhicules		0,00	0,00	0,00
Taxe spéciale de consommation de produits pétroliers (1)		0,00	0,00	0,00
Taxe sur le transport public aérien et maritime (1)		0,00	0,00	0,00
Taxe relative à l'octroi de mer (1)		0,00	0,00	0,00
Droits assimilés au droit d'octroi de mer auxquels sont soumis les rhums et spiritueux (1)		0,00	0,00	0,00
Part départementale des ressources				
Taxe foncière sur les propriétés bâties		0,00	0,00	0,00
Taxe d'aménagement		0,00	0,00	0,00
Taxe de publicité foncière et droit d'enregistrement		0,00	0,00	0,00
Taxe sur la consommation finale d'électricité		0,00	0,00	0,00
Taxe sur les remontées mécaniques des zones de montagne		0,00	0,00	0,00
Part communale des ressources				
Taxe d'habitation		9,41	207 638,00	14,72
TFPB		2,38	1 106 438,00	2,12
TFPNB		8,44	151 245,00	2,74
CFE		24,87	2 873 231,00	9,60
TOTAL			4 338 552,00	7,57

(1) Taxes perçues par les collectivités d'Outre-mer.

(2) Détailler les taxes pour lesquelles la collectivité a un pouvoir de modulation.

II – EXECUTION BUDGETAIRE	II
MODALITES DE VOTE DU BUDGET	A

I – L'assemblée délibérante a voté le budget :

- au niveau du chapitre (1) pour la section d'investissement ;
- au niveau du chapitre (1) pour la section de fonctionnement ;
- avec (2) vote formel sur les chapitres « opérations d'équipement » ;
- avec (2) vote formel sur chacun des chapitres.

La liste des articles spécialisés sur lesquels l'ordonnateur ne peut procéder à des virements d'article à article est la suivante :

II – En l'absence de mention au paragraphe I ci-dessus, le budget est réputé voté par chapitre, sans vote formel sur chacun des chapitres, en fonctionnement, et en investissement sans vote formel pour les chapitres « opération d'équipement ».

III – L'assemblée délibérante a autorisé le président à opérer des virements de crédits de paiement de chapitre à chapitre dans les limites suivantes (3) :

IV – En l'absence de mention au paragraphe III ci-dessus, le président est réputé ne pas avoir reçu l'autorisation de l'assemblée délibérante de pratiquer des virements de crédits de paiement de chapitre à chapitre.

V – Les provisions sont budgétaires (4).

(1) A compléter par « du chapitre » ou « de l'article ».

(2) Indiquer « avec » ou « sans » vote formel.

(3) Au maximum dans la limite de 7.5 % des dépenses réelles de la section, à l'exclusion des crédits relatifs aux dépenses de personnel.

(4) A compléter par un seul des deux choix suivants, selon les dispositions législatives et réglementaires applicables à la collectivité :

- semi budgétaire ;

- budgétaire par délibération N°... du ...

II – EXECUTION BUDGETAIRE	II
DEPENSES D'INVESTISSEMENT – VUE D'ENSEMBLE	A1.1

Chapitre	Intitulé	Prévisions (a) (BP + DM + RAR N-1)	Réalisations (mandats émis) (b)	Taux de réalisation (b/a)	Restes à réaliser au 31/12 (1)
018	RSA	0,00	0,00	0,00	0,00
20	Immobilisations incorporelles (sauf 204)	695 392,70	280 800,82	40,38	256 012,02
204	Subventions d'équipement versées	4 330 769,69	1 109 043,02	25,61	1 906 937,12
21	Immobilisations corporelles	184 943,28	148 095,76	80,08	7 934,56
22	Immobilisations reçues en affectation	0,00	0,00	0,00	0,00
23	Immobilisations en cours	3 701 448,34	1 964 476,13	53,07	586 815,92
	Total des opérations d'équipement (2)	3 295 657,60	1 784 729,24	54,15	1 370 895,57
Total des dépenses d'équipement		12 208 211,61	5 287 144,97	43,31	4 128 595,19
10	Dotations, fonds divers et réserves	0,00	0,00	0,00	0,00
13	Subventions d'investissement	0,00	0,00	0,00	0,00
16	Emprunts et dettes assimilées (sauf 1688 non budgétaire)	2 871 649,00	2 645 479,69	92,12	0,00
18	Cpte de liaison : affectation (BA,régie)	0,00	0,00	0,00	0,00
26	Participations et créances rattachées	0,00	0,00	0,00	0,00
27	Autres immobilisations financières	4 000,00	4 000,00	100,00	0,00
Total des dépenses financières		2 875 649,00	2 649 479,69	92,14	0,00
45	Chapitres d'opérations pour compte de tiers (3)	0,00	0,00	0,00	0,00
Total des dépenses réelles d'investissement		15 083 860,61	7 936 624,66	52,62	4 128 595,19
040	Opérations ordre transf. entre sections (4)	552 000,00	496 265,44	89,90	0,00
041	Opérations patrimoniales (5)	1 000 000,00	784 092,93	78,41	0,00
Total des dépenses d'ordre en investissement		1 552 000,00	1 280 358,37	82,50	0,00
Total des dépenses d'investissement de l'exercice		16 635 860,61	9 216 983,03	55,40	4 128 595,19
001 Solde d'exécution négatif reporté		0,00			
Total des dépenses de la section d'investissement		16 635 860,61	9 216 983,03	55,40	4 128 595,19

(1) Dépenses engagées non mandatées.

(2) Voir l'état II-C1.1 pour le détail des opérations d'équipement.

(3) Voir l'état IV-B5 pour le détail des opérations pour compte de tiers.

(4) DI 040 = RF 042

(5) DI 041 = RI 041

II – EXECUTION BUDGETAIRE	II
RECETTES D'INVESTISSEMENT – VUE D'ENSEMBLE	A1.2

Chapitre	Intitulé	Prévisions (a) (BP + DM + RAR N-1)	Réalisations (titres émis) (b)	Taux de réalisation (b/a)	Restes à réaliser au 31/12 (1)
018	RSA	0,00	0,00	0,00	0,00
13	Subventions d'investissement	1 123 241,58	646 629,06	57,57	1 080 296,00
16	Emprunts et dettes assimilées	1 445 000,00	668 505,00	46,26	0,00
20	Immobilisations incorporelles (sauf 204)	0,00	13 142,40	0,00	0,00
204	Subventions d'équipement versées	0,00	0,00	0,00	0,00
21	Immobilisations corporelles	0,00	0,00	0,00	0,00
22	Immobilisations reçues en affectation	0,00	0,00	0,00	0,00
23	Immobilisations en cours	42 933,00	2 342,87	5,46	42 933,00
10	Dotations, fonds divers et réserves	1 272 886,37	461 733,04	36,27	0,00
18	Cpte de liaison : affectation (BA,régie)	0,00	0,00	0,00	0,00
26	Participations et créances rattachées	0,00	0,00	0,00	0,00
27	Autres immobilisations financières	0,00	0,00	0,00	0,00
024	Produits des cessions d'immobilisations	-5 000,00			
45	Chapitres d'opérations pour compte de tiers (2)	0,00	0,00	0,00	0,00
Total des recettes réelles d'investissement		3 879 060,95	1 792 352,37	46,21	1 123 229,00
021	Virement de la section de fonctionnement (3)	7 009 812,00			
040	Opérations ordre transf. entre sections (4) (5) (6)	2 505 000,00	2 419 383,23	96,58	0,00
041	Opérations patrimoniales (7)	1 000 000,00	784 092,93	78,41	0,00
Total des recettes d'ordre en investissement		10 514 812,00	3 203 476,16	30,47	0,00
Total des recettes d'investissement de l'exercice		14 393 872,95	4 995 828,53	34,71	1 123 229,00
001 Solde d'exécution positif reporté		2 241 987,66			
Total des recettes de la section d'investissement		16 635 860,61	4 995 828,53	30,03	1 123 229,00

(1) Recettes justifiées non titrées.

(2) Voir l'état IV-B5 pour le détail des opérations pour compte de tiers.

(3) Pour mémoire, crédits ouverts au budget mais ne faisant pas l'objet d'émission de titres (opérations sans réalisation).

(4) DI 040 = RF 042

(5) Les comptes 15, 29, 39, 49 et 59 peuvent figurer dans le détail du chapitre si la collectivité a opté pour le régime des provisions budgétaires, conformément aux dispositions législatives et réglementaires applicables.

(6) Aucune prévision budgétaire ne doit figurer à l'article 192 (cf. chapitre 024 « produit des cessions d'immobilisations »).

(7) DI 041 = RI 041

II – EXECUTION BUDGETAIRE	II
DEPENSES DE FONCTIONNEMENT – VUE D'ENSEMBLE	A2.1

Chapitre	Intitulé	Prévisions (a) (BP + DM + RAR N-1)	Réalisations Mandats émis	Rattachements (c)	Total réalisations (d = b+c)	Taux de réalisation (d/a)	Restes à réaliser au 31/12 (1)
011	Charges à caractère général (3)	3 506 956,37	1 518 907,83	1 226 021,25	2 744 929,08	78,27	0,00
012	Charges de personnel et frais assimilés (3)	4 900 000,00	4 614 521,22	21 140,06	4 635 661,28	94,61	0,00
014	Atténuations de produits	7 374 161,00	7 188 325,00	0,00	7 188 325,00	97,48	0,00
016	APA	0,00	0,00	0,00	0,00	0,00	0,00
017	RSA / Régularisations de RMI	0,00	0,00	0,00	0,00	0,00	0,00
65	Autres charges de gestion courante (sauf 6586)	8 777 273,13	6 264 067,31	191 062,52	6 455 129,83	73,54	0,00
6586	Frais fonctionnement des groupes d'élus	0,00	0,00	0,00	0,00	0,00	0,00
Total des dépenses de gestion des services		24 558 390,50	19 585 821,36	1 438 223,83	21 024 045,19	85,61	0,00
66	Charges financières	641 374,00	306 725,27	279 727,72	586 452,99	91,44	0,00
67	Charges spécifiques	30 000,00	474,70	0,00	474,70	1,58	0,00
68	Dotations aux provisions, dépréciations (semi-budgétaires)	10 000,00	6 200,00	0,00	6 200,00	62,00	0,00
Total des dépenses réelles et mixtes		25 239 764,50	19 899 221,33	1 717 951,55	21 617 172,88	85,65	0,00
023	Virement à la section d'investissement	7 009 812,00					
042	Opérations ordre transf. entre sections (2)	2 505 000,00	2 419 383,23	0,00	2 419 383,23	96,58	0,00
043	Opérations ordre intérieur de la section	0,00	0,00	0,00	0,00	0,00	0,00
Total des dépenses d'ordre de fonctionnement (3)		9 514 812,00	2 419 383,23	0,00	2 419 383,23	25,43	0,00
Total des dépenses de fonctionnement de l'exercice		34 754 576,50	22 318 604,56	1 717 951,55	24 036 556,11	69,16	0,00
002 Déficit de fonctionnement reporté de N-1		0,00					
Total des dépenses de la section de fonctionnement		34 754 576,50	22 318 604,56	1 717 951,55	24 036 556,11	69,16	0,00

(1) Dépenses engagées non mandatées.

(2) Les comptes 68 peuvent figurer dans le détail du chapitre si la collectivité a opté pour le régime des provisions budgétaires, conformément aux dispositions législatives et réglementaires applicables.

(3) DF 042 = RI 040 ; DF 043 = RF 043

II – EXECUTION BUDGETAIRE	II
RECETTES DE FONCTIONNEMENT – VUE D'ENSEMBLE	A2.2

Chapitre	Intitulé	Prévisions (a) (BP + DM + RAR N-1)	Réalisations Titres émis (b)	Rattachements (c)	Total réalisations (d = b+c)	Taux de réalisation (d/a)	Restes à réaliser au 31/12 (1)
013	Atténuations de charges	594 000,00	584 438,69	0,00	584 438,69	98,39	0,00
016	APA	0,00	0,00	0,00	0,00	0,00	0,00
017	RSA / Régularisations de RMI	0,00	0,00	0,00	0,00	0,00	0,00
70	Prod. services, domaine, ventes diverses	129 500,00	105 948,00	9 682,78	115 630,78	89,29	0,00
73	Impôts et taxes (sauf 731)	9 382 066,00	9 659 356,50	0,00	9 659 356,50	102,96	0,00
731	Fiscalité locale	7 568 225,00	7 599 590,00	0,00	7 599 590,00	100,41	0,00
74	Dotations et participations	8 204 466,00	7 614 958,89	696 720,95	8 311 679,84	101,31	0,00
75	Autres produits de gestion courante	105 800,00	186 585,35	0,00	186 585,35	176,36	0,00
Total des recettes de gestion des services		25 984 057,00	25 750 877,43	706 403,73	26 457 281,16	101,82	0,00
76	Produits financiers	0,00	0,00	0,00	0,00	0,00	0,00
77	Produits spécifiques	5 211,78	8 043,01	0,00	8 043,01	154,32	0,00
78	Reprises amort., dépréciations, prov. (semi-budgétaires)	3 577,00	0,00	0,00	0,00	0,00	0,00
Total des recettes réelles et mixtes		25 992 845,78	25 758 920,44	706 403,73	26 465 324,17	101,82	0,00
042	Opérations ordre transf. entre sections (2)	552 000,00	496 265,44	0,00	496 265,44	89,90	0,00
043	Opérations ordre intérieur de la section	0,00	0,00	0,00	0,00	0,00	0,00
Total des recettes d'ordre (3)		552 000,00	496 265,44	0,00	496 265,44	89,90	0,00
Total des recettes de fonctionnement de l'exercice		26 544 845,78	26 255 185,88	706 403,73	26 961 589,61	101,57	0,00
002 Excédent de fonctionnement reporté de N-1		8 209 730,72					
Total des recettes de la section de fonctionnement		34 754 576,50	26 255 185,88	706 403,73	26 961 589,61	77,58	0,00

(1) Recettes justifiées non tirées.

(2) Les comptes 78 peuvent figurer dans le détail du chapitre si la collectivité a opté pour le régime des provisions budgétaires, conformément aux dispositions législatives et réglementaires applicables.

(3) RF 042 = DI 040

II - EXÉCUTION BUDGÉTAIRE						II
Dépenses d'investissement - Vue détaillée						B1

Chapitre / Article	Intitulé	Prévisions (a)	Émissions (b)	Annulations (c)	Réalisations nettes (d=b-c)	Solde prévisions / réalisations (a-d)
total chapitre 018	RSA					
2031	Frais d'études		200 148,42		200 148,42	
2051	Concessions et droits similaires		80 652,40		80 652,40	
total chapitre 20	Immobilisations incorporelles (sauf 204)	695 392,70	280 800,82		280 800,82	414 591,88
2041412	Bâtiments et installations		357 816,10		357 816,10	
20421	Biens mobiliers, matériel et études		123 249,91		123 249,91	
20422	Bâtiments et installations		627 977,01		627 977,01	
total chapitre 204	Subventions d'équipement versées	4 330 769,69	1 109 043,02		1 109 043,02	3 221 726,67
2111	Terrains nus		70 301,00		70 301,00	
215738	Autre matériel et outillage de voirie		3 597,00		3 597,00	
21578	Autre matériel technique		2 497,80	2 199,00	298,80	
21828	Autres matériels de transport		37 363,84		37 363,84	
21831	Matériel informatique scolaire		1 257,10		1 257,10	
21838	Autre matériel informatique		22 459,90		22 459,90	
21841	Matériel de bureau et mobilier scolaires		1 985,93		1 985,93	
21848	Autres matériels de bureau et mobiliers		9 172,39		9 172,39	
2188	Autres		1 659,80		1 659,80	
total chapitre 21	Immobilisations corporelles	184 943,28	150 294,76	2 199,00	148 095,76	36 847,52
total chapitre 22	Immobilisations reçues en affectation					

II - EXÉCUTION BUDGÉTAIRE						II
Dépenses d'investissement - Vue détaillée						B1

Chapitre / Article	Intitulé	Prévisions (a)	Émissions (b)	Annulations (c)	Réalisations nettes (d=b-c)	Solde prévisions / réalisations (a-d)
2312	Agencements et aménagements de terrains		385 466,20		385 466,20	
2313	Constructions		65 959,04	14 509,63	51 449,41	
2315	Installations, matériel et outillage techniques		1 311 600,75		1 311 600,75	
2317	Immobilisations reçues au titre d'une mise à disposition		159 840,96		159 840,96	
238	Avances versées sur commandes d'immobilisations corporelles		56 118,81		56 118,81	
total chapitre 23	Immobilisations en cours (sauf 2324)	3 701 448,34	1 978 985,76	14 509,63	1 964 476,13	1 736 972,21
total opération n° 2017001	Opération d'équipement n° 2017001	7 986,10				7 986,10
total opération n° 2017003	Opération d'équipement n° 2017003	10 244,10				10 244,10
23132018001	Constructions		195 414,15		195 414,15	
total opération n° 2018001	Opération d'équipement n° 2018001	203 484,95	195 414,15		195 414,15	8 070,80
20312020001	Frais d'études		111 786,49		111 786,49	
21112020001	Terrains nus		1 701,00		1 701,00	
23132020001	Constructions		1 318 842,23		1 318 842,23	
2382020001	Avances versées sur commandes d'immobilisations corporelles		116 581,37		116 581,37	
total opération n° 2020001	Opération d'équipement n° 2020001	2 833 942,45	1 548 911,09		1 548 911,09	1 285 031,36

II - EXÉCUTION BUDGÉTAIRE						II
Dépenses d'investissement - Vue détaillée						B1

Chapitre / Article	Intitulé	Prévisions (a)	Émissions (b)	Annulations (c)	Réalisations nettes (d=b-c)	Solde prévisions / réalisations (a-d)
238202201	Avances versées sur commandes d'immobilisations corporelles		38 640,00		38 640,00	
total opération n° 202201	Opération d'équipement n° 202201	190 000,00	38 640,00		38 640,00	151 360,00
2313202202	Constructions		1 764,00		1 764,00	
total opération n° 202202	Opération d'équipement n° 202202	50 000,00	1 764,00		1 764,00	48 236,00
Total des dépenses d'équipement		12 208 211,61	5 303 853,60	16 708,63	5 287 144,97	6 921 066,64
total chapitre 10	Dotations, fonds divers et réserves					
total chapitre 13	Subventions d'investissement					
1641	Emprunts en euros		2 643 799,69		2 643 799,69	
165	Dépôts et cautionnements reçus		1 680,00		1 680,00	
total chapitre 16	Emprunts et dettes assimilées (sauf 1688 non budgétaire)	2 871 649,00	2 645 479,69		2 645 479,69	226 169,31
total chapitre 18	Compte de liaison : affectation (budgets annexes - régies non personnalisées)					
total chapitre 26	Participations et créances rattachées à des participations					
271	Titres immobilisés (droits de propriété)		4 000,00		4 000,00	
total chapitre 27	Autres immobilisations financières	4 000,00	4 000,00		4 000,00	
Total des dépenses financières		2 875 649,00	2 649 479,69		2 649 479,69	226 169,31

II - EXÉCUTION BUDGÉTAIRE						II
Dépenses d'investissement - Vue détaillée						B1

Chapitre / Article	Intitulé	Prévisions (a)	Émissions (b)	Annulations (c)	Réalisations nettes (d=b-c)	Solde prévisions / réalisations (a-d)
total	Chapitres d'opérations pour compte de tiers					
Total des dépenses réelles d'investissement		15 083 860,61	7 953 333,29	16 708,63	7 936 624,66	7 147 235,95
13911	État et établissements nationaux		28 787,07		28 787,07	
13912	Régions		6 893,00		6 893,00	
13913	Départements		15 296,35		15 296,35	
139361	Dotations d'équipement des territoires ruraux		654,70		654,70	
198	Neutralisation des amortissements		444 634,32		444 634,32	
total chapitre 040	Opérations d'ordre de transferts entre sections	552 000,00	496 265,44		496 265,44	55 734,56
204412	Bâtiments et installations		663 138,77		663 138,77	
2312	Agencements et aménagements de terrains		4 372,79		4 372,79	
2313	Constructions		116 581,37		116 581,37	
total chapitre 041	Opérations patrimoniales	1 000 000,00	784 092,93		784 092,93	215 907,07
Total des dépenses d'ordre en investissement		1 552 000,00	1 280 358,37		1 280 358,37	271 641,63
Total des dépenses d'investissement de l'exercice		16 635 860,61	9 233 691,66	16 708,63	9 216 983,03	7 418 877,58
001 Solde d'exécution de la section d'investissement reporté						
Total des dépenses de la section d'investissement		16 635 860,61	9 233 691,66	16 708,63	9 216 983,03	7 418 877,58

II - EXÉCUTION BUDGÉTAIRE	II
Recettes d'investissement - Vue détaillée	B2

Chapitre / Article	Intitulé	Prévisions (a)	Émissions (b)	Annulations (c)	Réalisations nettes (d=b-c)	Solde prévisions / réalisations (a-d)
total chapitre 018	RSA					
1311	État et établissements nationaux		551 411,02		551 411,02	
1318	Autres		70 622,00		70 622,00	
13461	Dotations d'équipement des territoires ruraux		24 596,04		24 596,04	
total chapitre 13	Subventions d'investissement	1 123 241,58	646 629,06		646 629,06	476 612,52
1641	Emprunts en euros		667 770,00		667 770,00	
165	Dépôts et cautionnements reçus		735,00		735,00	
total chapitre 16	Emprunts et dettes assimilées	1 445 000,00	668 505,00		668 505,00	776 495,00
2031	Frais d'études		13 142,40		13 142,40	
total chapitre 20	Immobilisations incorporelles (sauf 204)		13 142,40		13 142,40	-13 142,40
total chapitre 204	Subventions d'équipement versées					
total chapitre 21	Immobilisations corporelles					
total chapitre 22	Immobilisations reçues en affectation					
2312	Agencements et aménagements de terrains		2 342,87		2 342,87	
total chapitre 23	Immobilisations en cours (sauf 2324)	42 933,00	2 342,87		2 342,87	40 590,13
10222	F.C.T.V.A.		427 123,96		427 123,96	
1068	Excédents de fonctionnement capitalisés		34 609,08		34 609,08	
total chapitre 10	Dotations, fonds divers et réserves	1 272 886,37	461 733,04		461 733,04	811 153,33

II - EXÉCUTION BUDGÉTAIRE	II
Recettes d'investissement - Vue détaillée	B2

Chapitre / Article	Intitulé	Prévisions (a)	Émissions (b)	Annulations (c)	Réalisations nettes (d=b-c)	Solde prévisions / réalisations (a-d)
total chapitre 18	Compte de liaison : affectation (budgets annexes - régies non personnalisées)					
total chapitre 26	Participations et créances rattachées à des participations					
total chapitre 27	Autres immobilisations financières					
total chapitre 024	Produits des cessions d'immobilisations	-5 000,00				
total	Chapitres d'opérations pour compte de tiers					
Total des recettes réelles d'investissement		3 879 060,95	1 792 352,37		1 792 352,37	2 086 708,58
total chapitre 021	Virement de la section de fonctionnement	7 009 812,00				
192	Plus ou moins-values sur cessions d'immobilisations		5 000,00		5 000,00	
2804112	Bâtiments et installations		127,00		127,00	
28041412	Bâtiments et installations		59 689,50		59 689,50	
280421	Biens mobiliers, matériel et études		134 089,48		134 089,48	
280422	Bâtiments et installations		166 136,00		166 136,00	
2804412	Bâtiments et installations		89 984,00		89 984,00	
2805	Concessions et droits similaires, brevets, licences, droits et valeurs similaires		54 864,26		54 864,26	
28088	Autres immobilisations incorporelles		35,00		35,00	
28121	Plantations d'arbres et d'arbustes		33 337,00		33 337,00	

II - EXÉCUTION BUDGÉTAIRE	II
Recettes d'investissement - Vue détaillée	B2

Chapitre / Article	Intitulé	Prévisions (a)	Émissions (b)	Annulations (c)	Réalisations nettes (d=b-c)	Solde prévisions / réalisations (a-d)
28128	Autres agencements et aménagements		507 944,30		507 944,30	
281318	Autres bâtiments publics		473 272,15		473 272,15	
281351	Bâtiments publics		3 169,35		3 169,35	
28138	Autres constructions		19 773,13		19 773,13	
28151	Réseaux de voirie		444,00		444,00	
28152	Installations de voirie		437,00		437,00	
281534	Réseaux d'électrification		3 526,00		3 526,00	
281538	Autres réseaux		6 829,00		6 829,00	
2815731	Matériel roulant		5 878,00		5 878,00	
2815738	Autre matériel et outillage de voirie		55,00		55,00	
28158	Autres installations, matériel et outillage techniques		321 086,10		321 086,10	
2817312	Bâtiments scolaires		298 020,91		298 020,91	
2817318	Autres bâtiments publics		2 367,00		2 367,00	
281735	Installations générales, agencements, aménagements des constructions		98 694,50		98 694,50	
2817538	Autres réseaux		3 937,00		3 937,00	
281758	Autres installations, matériel et outillage techniques		68,00		68,00	
281788	Autres		1 641,28		1 641,28	
28181	Installations générales, agencements et aménagements divers		462,00		462,00	
281821	Matériel de transport ferroviaire		22 792,27		22 792,27	

II - EXÉCUTION BUDGÉTAIRE						II
Recettes d'investissement - Vue détaillée						B2

Chapitre / Article	Intitulé	Prévisions (a)	Émissions (b)	Annulations (c)	Réalisations nettes (d=b-c)	Solde prévisions / réalisations (a-d)
281828	Autres matériels de transport		4 732,00		4 732,00	
281831	Matériel informatique scolaire		3 051,00		3 051,00	
281838	Autre matériel informatique		65 014,74		65 014,74	
281841	Matériel de bureau et mobilier scolaires		8 455,51		8 455,51	
281848	Autres matériels de bureau et mobiliers		16 981,46		16 981,46	
28188	Autres		7 489,29		7 489,29	
total chapitre 040	Opérations d'ordre de transferts entre sections	2 505 000,00	2 419 383,23		2 419 383,23	85 616,77
2111	Terrains nus		375,45		375,45	
2115	Terrains bâtis		662 763,32		662 763,32	
238	Avances versées sur commandes d'immobilisations corporelles		120 954,16		120 954,16	
total chapitre 041	Opérations patrimoniales	1 000 000,00	784 092,93		784 092,93	215 907,07
Total des recettes d'ordre en investissement		10 514 812,00	3 203 476,16		3 203 476,16	7 311 335,84
Total des recettes d'investissement de l'exercice		14 393 872,95	4 995 828,53		4 995 828,53	9 398 044,42
001 Solde d'exécution de la section d'investissement reporté		2 241 987,66				
Total des recettes de la section d'investissement		16 635 860,61	4 995 828,53		4 995 828,53	11 640 032,08

II – EXECUTION BUDGETAIRE	II
OPERATIONS D'EQUIPEMENT – DETAIL DES CHAPITRES ET ARTICLES	C1

OPERATIONS D'EQUIPEMENT N° : 2017001(1)
LIBELLE : Maison de santé de sinceny

Chap./ art. (2)	Libellé	Eléments afférents à l'exercice				Pour mémoire
		Prévisions (a)	Réalisations Mandats émis (b)	Taux de réalisation (b/a)	Restes à réaliser au 31/12 (3)	Cumul des réalisations (4)
DEPENSES		7 986,10	0,00	0,00	0,00	2 655 506,26
Total chapitre 20	Immobilisations incorporelles (sauf 204)	0,00	0,00	0,00	0,00	113 650,56
2031	Frais d'études	0,00	0,00		0,00	113 650,56
Total chapitre 204	Subventions d'équipement versées	0,00	0,00	0,00	0,00	0,00
Total chapitre 21	Immobilisations corporelles	0,00	0,00	0,00	0,00	4 084,74
2111	Terrains nus	0,00	0,00		0,00	291,00
2152	Installations de voirie	0,00	0,00		0,00	900,00
2158	Autres inst.,matériel,outil. techniques	0,00	0,00		0,00	2 893,74
Total chapitre 22	Immobilisations reçues en affectation	0,00	0,00	0,00	0,00	0,00
Total chapitre 23	Immobilisations en cours	7 986,10	0,00	0,00	0,00	2 537 770,96
2313	Constructions	7 986,10	0,00		0,00	2 537 770,96

		Eléments afférents à l'exercice				Pour mémoire
Recettes (répartition) (pour information)	Libellé	Prévisions (a)	Réalisations Titres émis (b)	Taux de réalisation (b/a)	Restes à réaliser au 31/12 (3)	Cumul des réalisations (4)
TOTAL RECETTES AFFECTEES (5)		0,00	0,00	0,00	0,00	1 086 688,37
Total chapitre 13	Subventions d'investissement (reçues) (sauf le 138)	0,00	0,00	0,00	0,00	1 086 688,37
1311	Subv. transf. Etat et établ. nationaux	0,00	0,00		0,00	325 000,00
1312	Subv. transf. Régions	0,00	0,00		0,00	500 000,00
1313	Subv. transf. Départements	0,00	0,00		0,00	261 688,37
Total chapitre 16	Emprunts et dettes assimilées (6)	0,00	0,00	0,00	0,00	0,00
Total chapitre 20	Immobilisations incorporelles (sauf 204)	0,00	0,00	0,00	0,00	0,00
Total chapitre 204	Subventions d'équipement versées	0,00	0,00	0,00	0,00	0,00
Total chapitre 21	Immobilisations corporelles	0,00	0,00	0,00	0,00	0,00
Total chapitre 22	Immobilisations reçues en affectation	0,00	0,00	0,00	0,00	0,00
Total chapitre 23	Immobilisations en cours	0,00	0,00	0,00	0,00	0,00

Solde du financement (7)	Pour l'exercice	En cumulé
Recettes – Dépenses	C - A 0,00	D - B -1 568 817,89

(1) Ouvrir une page par chapitre d'opération.

(2) Détailler les articles utilisés conformément au plan de comptes.

(3) Dépenses engagées non mandatées ou recettes justifiées non titrées.

(4) Réalisations antérieures + réalisations de l'exercice.

(5) Exceptionnellement, les comptes 20, 204, 21, 22 et 23 sont en recettes réelles en cas de réduction ou d'annulation de mandats donnant lieu à reversement.

(6) Sauf 165, 166 et 16449.

(7) Indiquer le signe algébrique.

II – EXECUTION BUDGETAIRE	II
OPERATIONS D'EQUIPEMENT – DETAIL DES CHAPITRES ET ARTICLES	C1

OPERATIONS D'EQUIPEMENT N° : 2017003(1)
LIBELLE : Travaux Ecole Anguilmcourt

		Eléments afférents à l'exercice				Pour mémoire
Chap./ art. (2)	Libellé	Prévisions (a)	Réalisations Mandats émis (b)	Taux de réalisation (b/a)	Restes à réaliser au 31/12 (3)	Cumul des réalisations (4)
DEPENSES		10 244,10	0,00	0,00	0,00	378 871,08
Total chapitre 20	Immobilisations incorporelles (sauf 204)	0,00	0,00	0,00	0,00	3 870,00
2031	Frais d'études	0,00	0,00		0,00	3 870,00
Total chapitre 204	Subventions d'équipement versées	0,00	0,00	0,00	0,00	0,00
Total chapitre 21	Immobilisations corporelles	0,00	0,00	0,00	0,00	0,00
Total chapitre 22	Immobilisations reçues en affectation	0,00	0,00	0,00	0,00	0,00
Total chapitre 23	Immobilisations en cours	10 244,10	0,00	0,00	0,00	375 001,08
2317	Immo. corporelles reçues mise à dispo.	10 244,10	0,00		0,00	375 001,08

		Eléments afférents à l'exercice				Pour mémoire
Recettes (répartition) (pour information)	Libellé	Prévisions (a)	Réalisations Titres émis (b)	Taux de réalisation (b/a)	Restes à réaliser au 31/12 (3)	Cumul des réalisations (4)
TOTAL RECETTES AFFECTEES (5)		14 601,62	C 0,00	0,00	0,00	D 29 097,38
Total chapitre 13	Subventions d'investissement (reçues) (sauf le 138)	14 601,62	0,00	0,00	0,00	29 097,38
1313	Subv. transf. Départements	14 601,62	0,00		0,00	29 097,38
Total chapitre 16	Emprunts et dettes assimilées (6)	0,00	0,00	0,00	0,00	0,00
Total chapitre 20	Immobilisations incorporelles (sauf 204)	0,00	0,00	0,00	0,00	0,00
Total chapitre 204	Subventions d'équipement versées	0,00	0,00	0,00	0,00	0,00
Total chapitre 21	Immobilisations corporelles	0,00	0,00	0,00	0,00	0,00
Total chapitre 22	Immobilisations reçues en affectation	0,00	0,00	0,00	0,00	0,00
Total chapitre 23	Immobilisations en cours	0,00	0,00	0,00	0,00	0,00

Solde du financement (7)	Pour l'exercice		En cumulé	
Recettes – Dépenses	C - A	0,00	D - B	-349 773,70

(1) Ouvrir une page par chapitre d'opération.

(2) Détailler les articles utilisés conformément au plan de comptes.

(3) Dépenses engagées non mandatées ou recettes justifiées non titrées.

(4) Réalisations antérieures + réalisations de l'exercice.

(5) Exceptionnellement, les comptes 20, 204, 21, 22 et 23 sont en recettes réelles en cas de réduction ou d'annulation de mandats donnant lieu à reversement.

(6) Sauf 165, 166 et 16449.

(7) Indiquer le signe algébrique.

II – EXECUTION BUDGETAIRE	II
OPERATIONS D'EQUIPEMENT – DETAIL DES CHAPITRES ET ARTICLES	C1

OPERATIONS D'EQUIPEMENT N° : 2018001(1)
LIBELLE : Travaux locaux administratifs et archives

Chap./ art. (2)	Libellé	Eléments afférents à l'exercice				Pour mémoire
		Prévisions (a)	Réalisations Mandats émis (b)	Taux de réalisation (b/a)	Restes à réaliser au 31/12 (3)	Cumul des réalisations (4)
DEPENSES		203 484,95	195 414,15	0,00	5 083,59	1 235 144,92
Total chapitre 20	Immobilisations incorporelles (sauf 204)	0,00	0,00	0,00	0,00	12 514,00
2031	Frais d'études	0,00	0,00		0,00	12 514,00
Total chapitre 204	Subventions d'équipement versées	0,00	0,00	0,00	0,00	0,00
Total chapitre 21	Immobilisations corporelles	0,00	0,00	0,00	0,00	0,00
Total chapitre 22	Immobilisations reçues en affectation	0,00	0,00	0,00	0,00	0,00
Total chapitre 23	Immobilisations en cours	203 484,95	195 414,15	0,00	5 083,59	1 222 630,92
2313	Constructions	203 484,95	195 414,15		5 083,59	1 222 630,92

		Eléments afférents à l'exercice				Pour mémoire
Recettes (répartition) (pour information)	Libellé	Prévisions (a)	Réalisations Titres émis (b)	Taux de réalisation (b/a)	Restes à réaliser au 31/12 (3)	Cumul des réalisations (4)
TOTAL RECETTES AFFECTEES (5)		288 127,87	288 127,87	0,00	0,00	528 640,00
Total chapitre 13	Subventions d'investissement (reçues) (sauf le 138)	288 127,87	288 127,87	0,00	0,00	528 640,00
1311	Subv. transf. Etat et établ. nationaux	165 195,07	288 127,87		0,00	422 932,80
13461	Dot. équip.territoires ruraux non transf	122 932,80	0,00		0,00	105 707,20
Total chapitre 16	Emprunts et dettes assimilées (6)	0,00	0,00	0,00	0,00	0,00
Total chapitre 20	Immobilisations incorporelles (sauf 204)	0,00	0,00	0,00	0,00	0,00
Total chapitre 204	Subventions d'équipement versées	0,00	0,00	0,00	0,00	0,00
Total chapitre 21	Immobilisations corporelles	0,00	0,00	0,00	0,00	0,00
Total chapitre 22	Immobilisations reçues en affectation	0,00	0,00	0,00	0,00	0,00
Total chapitre 23	Immobilisations en cours	0,00	0,00	0,00	0,00	0,00

Solde du financement (7)	Pour l'exercice		En cumulé	
Recettes – Dépenses	C - A	92 713,72	D - B	-706 504,92

(1) Ouvrir une page par chapitre d'opération.

(2) Détailler les articles utilisés conformément au plan de comptes.

(3) Dépenses engagées non mandatées ou recettes justifiées non titrées.

(4) Réalisations antérieures + réalisations de l'exercice.

(5) Exceptionnellement, les comptes 20, 204, 21, 22 et 23 sont en recettes réelles en cas de réduction ou d'annulation de mandats donnant lieu à reversement.

(6) Sauf 165, 166 et 16449.

(7) Indiquer le signe algébrique.

II – EXECUTION BUDGETAIRE	II
OPERATIONS D'EQUIPEMENT – DETAIL DES CHAPITRES ET ARTICLES	C1

OPERATIONS D'EQUIPEMENT N° : 2020001(1)
LIBELLE : Maison de santé de St Gobain

Chap./ art. (2)	Libellé	Eléments afférents à l'exercice				Pour mémoire
		Prévisions (a)	Réalisations Mandats émis (b)	Taux de réalisation (b/a)	Restes à réaliser au 31/12 (3)	Cumul des réalisations (4)
DEPENSES		2 833 942,45	A 1 548 911,09	0,00	1 207 459,98	B 1 680 535,87
Total chapitre 20	Immobilisations incorporelles (sauf 204)	130 380,00	111 786,49	0,00	80 912,63	213 258,49
2031	Frais d'études	130 380,00	111 786,49		80 912,63	213 258,49
Total chapitre 204	Subventions d'équipement versées	0,00	0,00	0,00	0,00	0,00
Total chapitre 21	Immobilisations corporelles	500,00	1 701,00	0,00	0,00	1 701,00
2111	Terrains nus	500,00	1 701,00		0,00	1 701,00
Total chapitre 22	Immobilisations reçues en affectation	0,00	0,00	0,00	0,00	0,00
Total chapitre 23	Immobilisations en cours	2 703 062,45	1 435 423,60	0,00	1 126 547,35	1 465 576,38
2313	Constructions	2 703 062,45	1 318 842,23		1 126 547,35	1 348 995,01
238	Avances commandes immo corporelles	0,00	116 581,37		0,00	116 581,37

		Eléments afférents à l'exercice				Pour mémoire
Recettes (répartition) (pour information)	Libellé	Prévisions (a)	Réalisations Titres émis (b)	Taux de réalisation (b/a)	Restes à réaliser au 31/12 (3)	Cumul des réalisations (4)
TOTAL RECETTES AFFECTEES (5)		0,00	C 237 291,15	0,00	844 641,00	D 237 291,15
Total chapitre 13	Subventions d'investissement (reçues) (sauf le 138)	0,00	237 291,15	0,00	844 641,00	237 291,15
1311	Subv. transf. Etat et établ. nationaux	0,00	237 291,15		244 641,00	237 291,15
1312	Subv. transf. Régions	0,00	0,00		500 000,00	0,00
1313	Subv. transf. Départements	0,00	0,00		100 000,00	0,00
Total chapitre 16	Emprunts et dettes assimilées (6)	0,00	0,00	0,00	0,00	0,00
Total chapitre 20	Immobilisations incorporelles (sauf 204)	0,00	0,00	0,00	0,00	0,00
Total chapitre 204	Subventions d'équipement versées	0,00	0,00	0,00	0,00	0,00
Total chapitre 21	Immobilisations corporelles	0,00	0,00	0,00	0,00	0,00
Total chapitre 22	Immobilisations reçues en affectation	0,00	0,00	0,00	0,00	0,00
Total chapitre 23	Immobilisations en cours	0,00	0,00	0,00	0,00	0,00

Solde du financement (7)	Pour l'exercice		En cumulé	
Recettes – Dépenses	C - A	-1 311 619,94	D - B	-1 443 244,72

(1) Ouvrir une page par chapitre d'opération.

(2) Détailler les articles utilisés conformément au plan de comptes.

(3) Dépenses engagées non mandatées ou recettes justifiées non titrées.

(4) Réalisations antérieures + réalisations de l'exercice.

(5) Exceptionnellement, les comptes 20, 204, 21, 22 et 23 sont en recettes réelles en cas de réduction ou d'annulation de mandats donnant lieu à reversement.

(6) Sauf 165, 166 et 16449.

(7) Indiquer le signe algébrique.

II – EXECUTION BUDGETAIRE	II
OPERATIONS D'EQUIPEMENT – DETAIL DES CHAPITRES ET ARTICLES	C1

OPERATIONS D'EQUIPEMENT N° : 202201(1)
LIBELLE : Friche NEXANS

		Eléments afférents à l'exercice				Pour mémoire
Chap./ art. (2)	Libellé	Prévisions (a)	Réalizations Mandats émis (b)	Taux de réalisation (b/a)	Restes à réaliser au 31/12 (3)	Cumul des réalisations (4)
DEPENSES		190 000,00	A 38 640,00	0,00	150 960,00	B 38 640,00
Total chapitre 20	Immobilisations incorporelles (sauf 204)	0,00	0,00	0,00	20 880,00	0,00
2031	Frais d'études	0,00	0,00		20 880,00	0,00
Total chapitre 204	Subventions d'équipement versées	0,00	0,00	0,00	0,00	0,00
Total chapitre 21	Immobilisations corporelles	0,00	0,00	0,00	0,00	0,00
Total chapitre 22	Immobilisations reçues en affectation	0,00	0,00	0,00	0,00	0,00
Total chapitre 23	Immobilisations en cours	190 000,00	38 640,00	0,00	130 080,00	38 640,00
2313	Constructions	-50 000,00	0,00		0,00	0,00
238	Avances commandes immo corporelles	240 000,00	38 640,00		130 080,00	38 640,00

		Eléments afférents à l'exercice				Pour mémoire
Recettes (répartition) (pour information)	Libellé	Prévisions (a)	Réalisations Titres émis (b)	Taux de réalisation (b/a)	Restes à réaliser au 31/12 (3)	Cumul des réalisations (4)
TOTAL RECETTES AFFECTEES (5)		0,00	C 25 992,00	0,00	103 581,00	D 25 992,00
Total chapitre 13	Subventions d'investissement (reçues) (sauf le 138)	0,00	25 992,00	0,00	60 648,00	25 992,00
1311	Subv. transf. Etat et établ. nationaux	0,00	25 992,00		60 648,00	25 992,00
Total chapitre 16	Emprunts et dettes assimilées (6)	0,00	0,00	0,00	0,00	0,00
Total chapitre 20	Immobilisations incorporelles (sauf 204)	0,00	0,00	0,00	0,00	0,00
Total chapitre 204	Subventions d'équipement versées	0,00	0,00	0,00	0,00	0,00
Total chapitre 21	Immobilisations corporelles	0,00	0,00	0,00	0,00	0,00
Total chapitre 22	Immobilisations reçues en affectation	0,00	0,00	0,00	0,00	0,00
Total chapitre 23	Immobilisations en cours	0,00	0,00	0,00	42 933,00	0,00
2313	Constructions	0,00	0,00		42 933,00	0,00

Solde du financement (7)	Pour l'exercice		En cumulé	
Recettes – Dépenses	C - A	-12 648,00	D - B	-12 648,00

(1) Ouvrir une page par chapitre d'opération.

(2) Détailler les articles utilisés conformément au plan de comptes.

(3) Dépenses engagées non mandatées ou recettes justifiées non titrées.

(4) Réalisations antérieures + réalisations de l'exercice.

(5) Exceptionnellement, les comptes 20, 204, 21, 22 et 23 sont en recettes réelles en cas de réduction ou d'annulation de mandats donnant lieu à reversement.

(6) Sauf 165, 166 et 16449.

(7) Indiquer le signe algébrique.

II – EXECUTION BUDGETAIRE	II
OPERATIONS D'EQUIPEMENT – DETAIL DES CHAPITRES ET ARTICLES	C1

OPERATIONS D'EQUIPEMENT N° : 202202(1)
LIBELLE : Refuge pour animaux

		Eléments afférents à l'exercice				Pour mémoire
Chap./ art. (2)	Libellé	Prévisions (a)	Réalisations Mandats émis (b)	Taux de réalisation (b/a)	Restes à réaliser au 31/12 (3)	Cumul des réalisations (4)
DEPENSES		50 000,00	1 764,00	0,00	7 392,00	1 764,00
Total chapitre 20	Immobilisations incorporelles (sauf 204)	0,00	0,00	0,00	0,00	0,00
Total chapitre 204	Subventions d'équipement versées	0,00	0,00	0,00	0,00	0,00
Total chapitre 21	Immobilisations corporelles	0,00	0,00	0,00	0,00	0,00
Total chapitre 22	Immobilisations reçues en affectation	0,00	0,00	0,00	0,00	0,00
Total chapitre 23	Immobilisations en cours	50 000,00	1 764,00	0,00	7 392,00	1 764,00
2313	Constructions	50 000,00	1 764,00		7 392,00	1 764,00

		Eléments afférents à l'exercice				Pour mémoire
Recettes (répartition) (pour information)	Libellé	Prévisions (a)	Réalisations Titres émis (b)	Taux de réalisation (b/a)	Restes à réaliser au 31/12 (3)	Cumul des réalisations (4)
TOTAL RECETTES AFFECTEES (5)		0,00	C 0,00	0,00	0,00	D 0,00
Total chapitre 13	Subventions d'investissement (reçues) (sauf le 138)	0,00	0,00	0,00	0,00	0,00
Total chapitre 16	Emprunts et dettes assimilées (6)	0,00	0,00	0,00	0,00	0,00
Total chapitre 20	Immobilisations incorporelles (sauf 204)	0,00	0,00	0,00	0,00	0,00
Total chapitre 204	Subventions d'équipement versées	0,00	0,00	0,00	0,00	0,00
Total chapitre 21	Immobilisations corporelles	0,00	0,00	0,00	0,00	0,00
Total chapitre 22	Immobilisations reçues en affectation	0,00	0,00	0,00	0,00	0,00
Total chapitre 23	Immobilisations en cours	0,00	0,00	0,00	0,00	0,00

Solde du financement (7)	Pour l'exercice		En cumulé	
Recettes – Dépenses	C - A	-1 764,00	D - B	-1 764,00

(1) Ouvrir une page par chapitre d'opération.

(2) Détailler les articles utilisés conformément au plan de comptes.

(3) Dépenses engagées non mandatées ou recettes justifiées non titrées.

(4) Réalisations antérieures + réalisations de l'exercice.

(5) Exceptionnellement, les comptes 20, 204, 21, 22 et 23 sont en recettes réelles en cas de réduction ou d'annulation de mandats donnant lieu à reversement.

(6) Sauf 165, 166 et 16449.

(7) Indiquer le signe algébrique.

II - EXÉCUTION BUDGÉTAIRE	II
Dépenses de fonctionnement - Vue détaillée	D1

Chapitre / Article	Intitulé	Prévisions (a)	Émissions (b)	Annulations (c)	Réalisations nettes (d=b-c)	Solde prévisions / réalisations (a-d)
60611	Eau et assainissement		16 684,62	11 374,60	5 310,02	
60612	Énergie - Électricité		358 711,04	84 464,10	274 246,94	
60621	Combustibles		63 380,30	8 172,22	55 208,08	
60622	Carburants		20 080,40	1 607,32	18 473,08	
60623	Alimentation		11 523,62	22,16	11 501,46	
60624	Produits de traitement		332,33		332,33	
60628	Autres fournitures non stockées		1 800,77		1 800,77	
60631	Fournitures d'entretien		33 862,58	1 816,57	32 046,01	
60632	Fournitures de petit équipement		21 792,96	3 655,46	18 137,50	
60636	Habillement et Vêtements de travail		9 709,01		9 709,01	
6064	Fournitures administratives		13 920,41	482,85	13 437,56	
6067	Fournitures scolaires		50 200,20	781,51	49 418,69	
6068	Autres matières et fournitures.		60 778,82	4 612,75	56 166,07	
611	Contrats de prestations de services		2 276 569,43	839 891,77	1 436 677,66	
61358	Autres		20 472,00	5 485,20	14 986,80	
61521	Terrains		118 521,74	11 760,00	106 761,74	
615221	Bâtiments publics		103 250,54	38 745,56	64 504,98	
615228	Autres bâtiments		26 300,45	9 706,95	16 593,50	
615231	Voiries		1 200,00	1 200,00		
615232	Réseaux		21 011,03	19 747,33	1 263,70	
61551	Matériel roulant		14 756,58	2 345,74	12 410,84	
61558	Autres biens mobiliers		5 826,60	103,30	5 723,30	

II - EXÉCUTION BUDGÉTAIRE	II
Dépenses de fonctionnement - Vue détaillée	D1

Chapitre / Article	Intitulé	Prévisions (a)	Émissions (b)	Annulations (c)	Réalisations nettes (d=b-c)	Solde prévisions / réalisations (a-d)
6156	Maintenance		56 447,92	2 247,16	54 200,76	
6161	Multirisques		43 261,56		43 261,56	
617	Études et recherches		126 616,82	85 206,20	41 410,62	
6182	Documentation générale et technique		2 032,44		2 032,44	
6183	Frais de formation (personnel extérieur à la collectivité)		3 621,70		3 621,70	
6184	Versements à des organismes de formation		33 760,10	2 846,00	30 914,10	
6188	Autres frais divers		156,00		156,00	
6225	Indemnités au comptable et aux régisseurs		227,21	227,21		
62268	Autres honoraires, conseils...		40 452,75	1 200,00	39 252,75	
6227	Frais d'actes et de contentieux		1 495,85		1 495,85	
6228	Divers		570,40		570,40	
6231	Annonces et insertions		81,00		81,00	
6232	Fêtes et cérémonies		17 370,24	4 240,35	13 129,89	
6234	Réceptions		11 914,50	8 400,00	3 514,50	
6236	Catalogues et imprimés et publications		9 792,40	6 788,00	3 004,40	
6238	Divers		16 274,99	660,00	15 614,99	
6241	Transports de biens		210,00		210,00	
6247	Transports collectifs du personnel		3 825,00		3 825,00	
6248	Divers		5 015,25		5 015,25	
6251	Voyages, déplacements et missions		4 873,27		4 873,27	

II - EXÉCUTION BUDGÉTAIRE						II
Dépenses de fonctionnement - Vue détaillée						D1

Chapitre / Article	Intitulé	Prévisions (a)	Émissions (b)	Annulations (c)	Réalisations nettes (d=b-c)	Solde prévisions / réalisations (a-d)
6255	Frais de déménagement		1 131,50	1 131,50		
6261	Frais d'affranchissement		19 548,63		19 548,63	
6262	Frais de télécommunications		129 174,29	22 570,20	106 604,09	
627	Services bancaires et assimilés.		867,33	13,88	853,45	
6281	Concours divers (cotisations...)		350,00		350,00	
6282	Frais de gardiennage		137,35	109,88	27,47	
6283	Frais de nettoyage des locaux		40 228,83		40 228,83	
62878	A des tiers		11 199,52		11 199,52	
6288	Autres		83 594,85	5 343,04	78 251,81	
63512	Taxes foncières		16 820,00	95,00	16 725,00	
6355	Taxes et impôts sur les véhicules		245,76		245,76	
total chapitre 011	Charges à caractère général	3 506 956,37	3 931 982,89	1 187 053,81	2 744 929,08	762 027,29
6215	Personnel affecté par la collectivité de rattachement		59 687,54	7 190,01	52 497,53	
6331	Versement mobilité		14 587,67		14 587,67	
6332	Cotisations versées au F.N.A.L.		14 854,03		14 854,03	
6336	Cotisations au CNFPT et au centre de gestion de la fonction publique territoriale		38 949,58		38 949,58	
6338	Autres impôts, taxes et versements assimilés sur rémunérations		7 956,14		7 956,14	
64111	Rémunération principale		1 905 046,06		1 905 046,06	

II - EXÉCUTION BUDGÉTAIRE	II
Dépenses de fonctionnement - Vue détaillée	D1

Chapitre / Article	Intitulé	Prévisions (a)	Émissions (b)	Annulations (c)	Réalisations nettes (d=b-c)	Solde prévisions / réalisations (a-d)
64112	Supplément familial de traitement et indemnité de résidence		28 494,96		28 494,96	
64113	NBI		21 762,95	140,58	21 622,37	
64114	Personnel titulaire - Indemnité inflation		6 900,00		6 900,00	
64118	Autres indemnités.		509 361,34		509 361,34	
64131	Rémunérations		761 425,28		761 425,28	
64132	Supplément familial de traitement et indemnité de résidence		5 588,90		5 588,90	
64134	Personnel non titulaire - Indemnité inflation		1 100,00		1 100,00	
64138	Primes et autres indemnités		59 994,55		59 994,55	
64164	Emplois aidés - Indemnité inflation		2 700,00		2 700,00	
64168	Autres emplois aidés		33 999,71		33 999,71	
6451	Cotisations à l'U.R.S.S.A.F.		371 001,71		371 001,71	
6453	Cotisations aux caisses de retraite		597 485,45		597 485,45	
6454	Cotisations aux A.S.S.E.D.I.C		37 170,83		37 170,83	
6455	Cotisations pour assurance du personnel		116 212,77		116 212,77	
6475	Médecine du travail, pharmacie		9 208,40		9 208,40	
6488	Autres		39 504,00		39 504,00	
total chapitre 012	Charges de personnel et frais assimilés	4 900 000,00	4 642 991,87	7 330,59	4 635 661,28	264 338,72

II - EXÉCUTION BUDGÉTAIRE	II
Dépenses de fonctionnement - Vue détaillée	D1

Chapitre / Article	Intitulé	Prévisions (a)	Émissions (b)	Annulations (c)	Réalisations nettes (d=b-c)	Solde prévisions / réalisations (a-d)
7391118	Autres restitutions au titre des dégrèvements sur contributions directes		391,00	391,00		
73913	Reversements sur taxes liées à l'urbanisation et à l'environnement		2 134,00		2 134,00	
739211	Attribution de compensation		7 186 191,00		7 186 191,00	
total chapitre 014	Atténuations de produits	7 374 161,00	7 188 716,00	391,00	7 188 325,00	185 836,00
total chapitre 016	APA					
total chapitre 017	RSA/Régularisations de RMI					
65211	Frais de scolarité		12 000,00	12 000,00		
65311	Indemnités de fonction		358 546,08		358 546,08	
65312	Frais de mission et de déplacement		331,90		331,90	
65313	Cotisations de retraite		29 037,21		29 037,21	
65314	Cotisations de sécurité sociale - part patronale		94 518,51		94 518,51	
653172	Cotisations au fonds de financement de l'allocation de fin de mandat		1 450,10		1 450,10	
6542	Créances éteintes		948,14		948,14	
6553	Service d'incendie		2 025 203,11		2 025 203,11	
65568	Autres contributions		551 121,96	22 356,00	528 765,96	
6558	Autres contributions obligatoires		75 536,69	7 622,30	67 914,39	
657361	Caisses des écoles		59 458,91	19 343,07	40 115,84	
6573641	aux budgets annexes et aux régies dotées de la seule autonomie financière		123 073,49		123 073,49	

II - EXÉCUTION BUDGÉTAIRE						II
Dépenses de fonctionnement - Vue détaillée						D1

Chapitre / Article	Intitulé	Prévisions (a)	Émissions (b)	Annulations (c)	Réalisations nettes (d=b-c)	Solde prévisions / réalisations (a-d)
65748	Autres personnes de droit privé		757 171,79	163 134,50	594 037,29	
65821	Déficit des budgets annexes à caractère administratif		2 596 877,25	7 090,70	2 589 786,55	
65888	Autres		1 401,26		1 401,26	
total chapitre 65	Autres charges de gestion courante (sauf 6586)	8 777 273,13	6 686 676,40	231 546,57	6 455 129,83	2 322 143,30
total chapitre 6586	Frais de fonctionnement des groupes d'élus (1)					
Total des dépenses de gestion des services		24 558 390,50	22 450 367,16	1 426 321,97	21 024 045,19	3 534 345,31
66111	Intérêts réglés à l'échéance		614 871,65		614 871,65	
66112	Intérêts - rattachement des ICNE		279 727,72	327 230,08	-47 502,36	
6688	Autres		19 083,70		19 083,70	
total chapitre 66	Charges financières	641 374,00	913 683,07	327 230,08	586 452,99	54 921,01
673	Titres annulés (sur exercices antérieurs)		474,70		474,70	
total chapitre 67	Charges spécifiques	30 000,00	474,70		474,70	29 525,30
6815	Dotations aux provisions pour risques et charges de fonctionnement		6 200,00		6 200,00	
total chapitre 68	Dotations aux provisions	10 000,00	6 200,00		6 200,00	3 800,00
Total des dépenses réelles et mixtes		25 239 764,50	23 370 724,93	1 753 552,05	21 617 172,88	3 622 591,62
total chapitre 023	Virement à la section d'investissement	7 009 812,00				
6761	Différences sur réalisations (positives) transférées en investissement		5 000,00		5 000,00	

II - EXÉCUTION BUDGÉTAIRE	II
Dépenses de fonctionnement - Vue détaillée	D1

Chapitre / Article	Intitulé	Prévisions (a)	Émissions (b)	Annulations (c)	Réalisations nettes (d=b-c)	Solde prévisions / réalisations (a-d)
6811	<i>Dotations aux amortissements des immobilisations incorporelles et corporelles</i>		2 414 383,23		2 414 383,23	
<i>total chapitre 042</i>	<i>Opérations d'ordre de transfert entre sections</i>	2 505 000,00	2 419 383,23		2 419 383,23	85 616,77
<i>total chapitre 043</i>	<i>Opérations d'ordre à l'intérieur de la section de fonctionnement</i>					
Total des dépenses d'ordre de fonctionnement		9 514 812,00	2 419 383,23		2 419 383,23	7 095 428,77
Total des dépenses de fonctionnement de l'exercice		34 754 576,50	25 790 108,16	1 753 552,05	24 036 556,11	10 718 020,39
002 Résultat de fonctionnement reporté						
Total des dépenses de la section de fonctionnement		34 754 576,50	25 790 108,16	1 753 552,05	24 036 556,11	10 718 020,39

(1) Collectivités de plus de 100 000 habitants

II - EXÉCUTION BUDGÉTAIRE						II
Recettes de fonctionnement - Vue détaillée						D2

Chapitre / Article	Intitulé	Prévisions (a)	Émissions (b)	Annulations (c)	Réalisations nettes (d=b-c)	Solde prévisions / réalisations (a-d)
6419	Remboursements sur rémunérations du personnel		584 835,26	396,57	584 438,69	
total chapitre 013	Atténuations de charges	594 000,00	584 835,26	396,57	584 438,69	9 561,31
total chapitre 016	APA					
total chapitre 017	RSA/Régularisations de RMI					
70388	Autres redevances et recettes diverses		13 727,31		13 727,31	
70632	A caractère de loisirs		40 069,71	102,00	39 967,71	
7066	Redevances et droits des services à caractère social		36 331,98	6 102,96	30 229,02	
70688	Autres prestations de services		4 750,05		4 750,05	
70845	aux communes membres du GFP		33 501,10	13 593,28	19 907,82	
70875	par les communes membres du GFP		3 048,87		3 048,87	
70878	par des tiers		4 000,00		4 000,00	
total chapitre 70	Produits des services, du domaine et ventes diverses	129 500,00	135 429,02	19 798,24	115 630,78	13 869,22
73211	Attribution de compensation		670 761,00	11 419,50	659 341,50	
73221	FNGIR		2 640 390,00		2 640 390,00	
732221	Fonds de péréquation des ressources communales et intercommunales		444 973,00		444 973,00	
7351	Fraction compensatoire de la TFPB et de la taxe d'habitation sur les résidences principales		5 914 652,00		5 914 652,00	
738	Autres impôts et taxes		899 080,00	899 080,00		

II - EXÉCUTION BUDGÉTAIRE	II
Recettes de fonctionnement - Vue détaillée	D2

Chapitre / Article	Intitulé	Prévisions (a)	Émissions (b)	Annulations (c)	Réalisations nettes (d=b-c)	Solde prévisions / réalisations (a-d)
total chapitre 73	Impôts et taxes (sauf 731)	9 382 066,00	10 569 856,00	910 499,50	9 659 356,50	-277 290,50
73111	Impôts directs locaux		4 421 120,00		4 421 120,00	
73112	Cotisation sur la valeur ajoutée des entreprises		1 687 274,00		1 687 274,00	
73113	Taxe sur les surfaces commerciales		670 383,00		670 383,00	
73114	Imposition forfaitaire sur les entreprises de réseaux		585 699,00		585 699,00	
73136	Taxe pour la gestion des milieux aquatiques et la prévention des inondations		222 539,00	29 974,00	192 565,00	
7318	Autres		42 549,00		42 549,00	
total chapitre 731	Fiscalité locale	7 568 225,00	7 629 564,00	29 974,00	7 599 590,00	-31 365,00
741124	Dotation d'intercommunalité des EPCI		1 696 443,00		1 696 443,00	
741126	Dotation de compensation des EPCI		2 305 301,00		2 305 301,00	
744	FCTVA		15 779,96	3 008,20	12 771,76	
74718	Autres		505 109,03	68 482,23	436 626,80	
7472	Régions		122 450,76	118 750,00	3 700,76	
7473	Départements		264 736,91	136 662,71	128 074,20	
74748	Autres communes		18 980,98	11 713,55	7 267,43	
7478211	État		2 620,60		2 620,60	
74788	Autres		781 277,71	245 884,42	535 393,29	
748312	D.C.R.T.P.		1 606 062,00		1 606 062,00	
74832	État - Compensation au titre de la Contribution Économique Territoriale (CVAE et CFE)		1 360 046,00		1 360 046,00	

II - EXÉCUTION BUDGÉTAIRE						II
Recettes de fonctionnement - Vue détaillée						D2

Chapitre / Article	Intitulé	Prévisions (a)	Émissions (b)	Annulations (c)	Réalisations nettes (d=b-c)	Solde prévisions / réalisations (a-d)
74833	État - Compensation au titre des exonérations de taxes foncières		311 545,00	194 172,00	117 373,00	
74888	Autres		100 000,00		100 000,00	
total chapitre 74	Dotations et participations	8 204 466,00	9 090 352,95	778 673,11	8 311 679,84	-107 213,84
752	Revenus des immeubles		126 042,73	16 030,21	110 012,52	
755	Dédits et pénalités perçus		43 460,00		43 460,00	
75888	Autres		34 174,46	1 061,63	33 112,83	
total chapitre 75	Autres produits de gestion courante	105 800,00	203 677,19	17 091,84	186 585,35	-80 785,35
Total des recettes de gestion des services		25 984 057,00	28 213 714,42	1 756 433,26	26 457 281,16	-473 224,16
total chapitre 76	Produits financiers					
773	Mandats annulés (sur exercices antérieurs) ou atteints par la déchéance quadriennale		3 043,01		3 043,01	
775	Produits des cessions d'immobilisations		5 000,00		5 000,00	
total chapitre 77	Produits spécifiques	5 211,78	8 043,01		8 043,01	-2 831,23
total chapitre 78	Reprises sur provisions	3 577,00				3 577,00
Total des recettes réelles et mixtes		25 992 845,78	28 221 757,43	1 756 433,26	26 465 324,17	-472 478,39
77681	Neutralisation des amortissements		444 634,32		444 634,32	
777	Recettes et quote-part des subventions d'investissement transférées au compte de résultat		51 631,12		51 631,12	
total chapitre 042	Opérations d'ordre de transfert entre sections	552 000,00	496 265,44		496 265,44	55 734,56

II - EXÉCUTION BUDGÉTAIRE	II
Recettes de fonctionnement - Vue détaillée	D2

Chapitre / Article	Intitulé	Prévisions (a)	Émissions (b)	Annulations (c)	Réalisations nettes (d=b-c)	Solde prévisions / réalisations (a-d)
<i>total chapitre 043</i>	<i>Opérations d'ordre à l'intérieur de la section de fonctionnement</i>					
Total des recettes d'ordre de fonctionnement		552 000,00	496 265,44		496 265,44	55 734,56
Total des recettes de fonctionnement de l'exercice		26 544 845,78	28 718 022,87	1 756 433,26	26 961 589,61	-416 743,83
002 Résultat de fonctionnement reporté		8 209 730,72				
Total des recettes de la section de fonctionnement		34 754 576,50	28 718 022,87	1 756 433,26	26 961 589,61	7 792 986,89

III – ÉTATS FINANCIERS	III
Bilan (en euros)	A

ACTIF	Note	Exercice N			Exercice N-1
		BRUT	amortissements, dépréciations	NET	NET
ACTIF IMMOBILISÉ					
IMMOBILISATIONS INCORPORELLES					
Subventions d'investissement versées		8 049 448,30	1 169 898,52	6 879 549,78	5 555 393,97
Autres immobilisations incorporelles		1 132 408,20	151 869,65	980 538,55	655 992,90
Immobilisations incorporelles en cours					
IMMOBILISATIONS CORPORELLES					
Terrains		21 216 908,00	1 429 180,53	19 787 727,47	20 920 145,54
Constructions		19 874 918,87	6 068 826,54	13 806 092,33	14 700 889,20
Réseaux et installations de voirie		27 804,65	14 744,65	13 060,00	13 941,00
Réseaux divers		15 649 172,54	2 700 491,94	12 948 680,60	12 902 924,32
Installations techniques, agencements et matériel		261 407,44	540 865,04	-279 457,60	43 733,70
Immobilisations mises en concessions ou affermées					
Autres		1 877 031,64	1 546 169,34	330 862,30	386 655,89
Immobilisations corporelles en cours		15 822 681,60		15 822 681,60	12 189 306,59
DROITS DE RETOUR RELATIFS AUX BIENS MIS A DISPOSITION OU AFFECTÉS		17 429 657,61		17 429 657,61	17 429 657,61
IMMOBILISATIONS FINANCIÈRES		336 321,81		336 321,81	332 321,81
TOTAL ACTIF IMMOBILISÉ (I)		101 677 760,66	13 622 046,21	88 055 714,45	85 130 962,53
ACTIF CIRCULANT					
STOCKS					
CRÉANCES					
Créances sur des entités publiques, des organismes internationaux et la Commission européenne		894 057,37		894 057,37	464 860,88
Créances sur les redevables et comptes rattachés		31 753,26		31 753,26	291 023,47
Avances et acomptes versés par la collectivité					
Créances correspondant à des opérations pour compte de tiers					
Créances sur budgets annexes		3 141 834,25		3 141 834,25	
Créances sur les autres débiteurs		129 999,91		129 999,91	366 103,62
CHARGES CONSTATÉES D'AVANCE					

III – ÉTATS FINANCIERS	III
Bilan (en euros)	A

ACTIF	Note	Exercice N			Exercice N-1
		BRUT	amortissements, dépréciations	NET	NET
TOTAL ACTIF CIRCULANT (HORS TRÉSORERIE) (II)		4 197 644,79		4 197 644,79	1 121 987,97
TRÉSORERIE					
VALEURS MOBILIÈRES DE PLACEMENT					
DISPONIBILITÉS		13 614 169,81		13 614 169,81	19 826 945,37
AUTRES					
TOTAL TRÉSORERIE (III)		13 614 169,81		13 614 169,81	19 826 945,37
COMPTES DE REGULARISATION (dont primes de remboursement des obligations) (IV)					
ÉCARTS DE CONVERSION ACTIF (V)					
TOTAL GÉNÉRAL (I + II + III + IV + V)		119 489 575,26	13 622 046,21	105 867 529,05	106 079 895,87

III – ÉTATS FINANCIERS	III
Bilan (en euros)	A

FONDS PROPRES ET PASSIF	Note	Exercice N	Exercice N-1
FONDS PROPRES			
APPORTS NON RATTACHÉS A UN ACTIF DÉTERMINÉ			
Dotations		19 511 398,93	19 511 398,93
Fonds globalisés		11 166 835,12	10 739 711,16
SUBVENTIONS D'INVESTISSEMENT			
Rattachées à un actif amortissable		3 220 727,75	2 650 325,85
Rattachées à un actif non amortissable		8 069 596,10	8 045 000,06
NEUTRALISATIONS ET RÉGULARISATIONS		-9 039 397,46	-8 602 690,14
RÉSERVES		31 551 330,15	31 516 721,07
REPORT A NOUVEAU		8 209 730,72	6 352 283,70
RÉSULTAT DE L'EXERCICE		2 925 033,50	1 892 056,10
DROITS DU CONCÉDANT ET DE L'AFFERMANT			
DROITS DE L'AFFECTANT ET DU REMETTANT		5 942 947,10	5 882 398,65
TOTAL FONDS PROPRES (I)		81 558 201,91	77 987 205,38
PASSIF			
PROVISIONS POUR RISQUES ET CHARGES			
PROVISIONS POUR RISQUES		11 200,00	5 000,00
PROVISIONS POUR CHARGES		5 000,00	5 000,00
TOTAL PROVISIONS POUR RISQUES ET CHARGES (1)		16 200,00	10 000,00
DETTES FINANCIÈRES			
EMPRUNTS OBLIGATAIRES			
EMPRUNTS SOUSCRITS AUPRÈS DES ÉTABLISSEMENTS DE CRÉDIT		15 925 080,42	17 948 612,47
DETTES FINANCIÈRES ET AUTRES EMPRUNTS		11 614,41	12 559,41
TOTAL DETTES FINANCIÈRES (2)		15 936 694,83	17 961 171,88
DETTES NON FINANCIÈRES			
Dettes fournisseurs et comptes rattachés		1 235 936,31	1 419 005,84
Dettes fiscales et sociales		24 980,06	13 694,01
Avances et acomptes reçus			
Dettes correspondant à des opérations pour compte de tiers			

III – ÉTATS FINANCIERS	III
Bilan (en euros)	A

FONDS PROPRES ET PASSIF	Note	Exercice N	Exercice N-1
Fonds gérés par la collectivité			
Dettes sur budgets annexes		4 495 122,22	8 602 527,52
Autres dettes non financières		2 591 679,67	6 118,93
PRODUITS CONSTATÉS D'AVANCE			
TOTAL DETTES NON FINANCIÈRES (3)		8 347 718,26	10 041 346,30
TRÉSORERIE			
AUTRES ÉLÉMENTS DE TRÉSORERIE PASSIVE			
TOTAL TRÉSORERIE (4)			
TOTAL PASSIF (II) = (1+2+3+4)		24 300 613,09	28 012 518,18
COMPTES DE RÉGULARISATION (III)		8 714,05	80 172,31
ÉCARTS DE CONVERSION PASSIF (IV)			
TOTAL GÉNÉRAL (I+II+III+IV)		105 867 529,05	106 079 895,87

III – ÉTATS FINANCIERS	III
Compte de résultat (en euros)	B

	Note	Exercice N	Exercice N-1	Variation
PRODUITS DE FONCTIONNEMENT				
PRODUITS SANS CONTREPARTIE DIRECTE (ou subventions et produits assimilés)				
Dotations de l'état		4 014 515,76		
Participations		1 113 683,08		
Compensations, autres attributions et autres participations		3 183 481,00		
Dons et legs				
Impôts et taxes		10 070 621,50		
PRODUITS AVEC CONTREPARTIE DIRECTE				
Ventes de biens ou prestations de services		115 630,78		
Produits des cessions d'actifs		5 000,00		
Autres produits de gestion		189 628,36		
Production stockée et immobilisée				
AUTRES PRODUITS				
Reprises sur amortissement, dépréciations, provisions et transferts de charges				
Reprises du financement rattaché à un actif		51 631,12		
Neutralisation des amortissements, dépréciations et provisions		444 634,32		
Neutralisation des moins-values de cession				
TOTAL PRODUITS DE FONCTIONNEMENT (I)		19 188 825,92		
CHARGES DE FONCTIONNEMENT				
Achats et charges externes		2 780 455,85		
Charges de personnel		3 922 377,64		
<i>Dont salaires, traitements et rémunérations diverses</i>		<i>2 791 298,48</i>		
<i>Dont charges sociales</i>		<i>1 131 079,16</i>		
Indemnités des élus (et membres du CESR)		483 883,80		
Autres charges de fonctionnement (dont pertes sur créances irrécouvrables)		2 592 610,65		
Impôts et taxes		93 318,18		
Dotations aux amortissements, dépréciations, provisions		2 420 583,23		
Valeurs nettes comptables des éléments d'actifs cédés				
Neutralisation des dépréciations et provisions				

III – ÉTATS FINANCIERS	III
Compte de résultat (en euros)	B

	Note	Exercice N	Exercice N-1	Variation
Neutralisation des plus-values de cession		5 000,00		
TOTAL CHARGES DE FONCTIONNEMENT (II)		12 298 229,35		
CHARGES D'INTERVENTION				
Dispositifs d'intervention pour compte propre		2 782 429,73		
<i>Dont ménages</i>		594 037,29		
<i>Dont personnes morales de droit privé</i>				
<i>Dont collectivités territoriales</i>				
<i>Dont autres organismes publics</i>		2 188 392,44		
<i>Dont établissements d'enseignement</i>				
Autres charges		596 680,35		
TOTAL CHARGES D'INTERVENTION (III)		3 379 110,08		
PRODUITS (ou CHARGES) NETS DE L'ACTIVITE (IV = I - II - III)		3 511 486,49		
PRODUITS FINANCIERS				
Produits des participations et des prêts				
Produits des valeurs mobilières de placement				
Produits nets sur cessions de valeurs mobilières de placement				
Autres produits financiers				
Reprises sur amortissements, dépréciations, provisions financières et transferts de charges				
TOTAL PRODUITS FINANCIERS (V)				
CHARGES FINANCIERES				
Charges d'intérêts		567 369,29		
Charges nettes sur cessions de valeurs mobilières de placement				
Autres charges financières		19 083,70		
Dotations aux amortissements, aux dépréciations et aux provisions financières				
TOTAL CHARGES FINANCIERES (VI)		586 452,99		
PRODUITS (ou CHARGES) FINANCIERS NETS (VII = V - VI)		-586 452,99		
RESULTAT DE L'EXERCICE (VIII = IV + VII)		2 925 033,50		

III – ÉTATS FINANCIERS	III
ANNEXE	C

L'annexe est une pièce jointe au Compte financier unique pour les collectivités expérimentant la certification des comptes.

Pour les autres collectivités, cet état est SANS OBJET.

IV – ÉTATS ANNEXÉS	IV
PRESENTATION CROISEE, SECTION D'INVESTISSEMENT – VUE D'ENSEMBLE	A1

Chapitre nature	Libellé	01 Opérations non ventilables	0 Services généraux (hors 01 et Gestion des fonds européens)	0-5 Gestion des fonds européens	1 Sécurité	2 Enseign., formation prof., apprentissage	3 Cult., vie soc., jeun., sports, loisirs	4 Santé et action sociale (hors RSA)	4-4 RSA
DEPENSES		138 720,00	402 670,96	0,00	0,00	110 403,02	4 154,80	1 628 964,51	0,00
10	Dotations, fonds divers et réserves	0,00	0,00	0,00	0,00	0,00	0,00	0,00	0,00
13	Subventions d'investissement	0,00	0,00	0,00	0,00	0,00	0,00	0,00	0,00
16	Emprunts et dettes assimilées	0,00	0,00	0,00	0,00	13 969,35	0,00	23 217,21	0,00
18	Cpte de liaison : affectation (BA,régie)	0,00	0,00	0,00	0,00	0,00	0,00	0,00	0,00
20	Immobilisations incorporelles (sauf 204)	138 720,00	73 840,00	0,00	0,00	0,00	4 154,80	120 444,09	0,00
204	Subventions d'équipement versées	0,00	75 000,00	0,00	0,00	0,00	0,00	0,00	0,00
21	Immobilisations corporelles	0,00	45 287,44	0,00	0,00	4 143,83	0,00	30 064,49	0,00
22	Immobilisations reçues en affectation	0,00	0,00	0,00	0,00	0,00	0,00	0,00	0,00
23	Immobilisations en cours (sauf 2324)	0,00	204 543,52	0,00	0,00	92 289,84	0,00	1 455 238,72	0,00
26	Participations et créances rattachées	0,00	0,00	0,00	0,00	0,00	0,00	0,00	0,00
27	Autres immobilisations financières	0,00	4 000,00	0,00	0,00	0,00	0,00	0,00	0,00
45	Opérations pour compte de tiers	0,00	0,00	0,00	0,00	0,00	0,00	0,00	0,00
RECETTES		461 733,04	288 127,87	0,00	0,00	0,00	0,00	261 887,19	0,00
10	Dotations, fonds divers et réserves	461 733,04	0,00	0,00	0,00	0,00	0,00	0,00	0,00
13	Subventions d'investissement	0,00	288 127,87	0,00	0,00	0,00	0,00	261 887,19	0,00
16	Emprunts et dettes assimilées	0,00	0,00	0,00	0,00	0,00	0,00	0,00	0,00
18	Cpte de liaison : affectation (BA,régie)	0,00	0,00	0,00	0,00	0,00	0,00	0,00	0,00
20	Immobilisations incorporelles (sauf 204)	0,00	0,00	0,00	0,00	0,00	0,00	0,00	0,00
204	Subventions d'équipement versées	0,00	0,00	0,00	0,00	0,00	0,00	0,00	0,00
21	Immobilisations corporelles	0,00	0,00	0,00	0,00	0,00	0,00	0,00	0,00
22	Immobilisations reçues en affectation	0,00	0,00	0,00	0,00	0,00	0,00	0,00	0,00
23	Immobilisations en cours (sauf 2324)	0,00	0,00	0,00	0,00	0,00	0,00	0,00	0,00
26	Participations et créances rattachées	0,00	0,00	0,00	0,00	0,00	0,00	0,00	0,00
27	Autres immobilisations financières	0,00	0,00	0,00	0,00	0,00	0,00	0,00	0,00
45	Opérations pour compte de tiers	0,00	0,00	0,00	0,00	0,00	0,00	0,00	0,00

IV – ÉTATS ANNEXÉS	IV
PRESENTATION CROISEE , SECTION D'INVESTISSEMENT – VUE D'ENSEMBLE (suite)	A1

Chapitre nature	Libellé	5 Aménagement des territoires et habitat	6 Action économique	7 Environnement	8 Transports	9 Fonction en réserve	TOTAL
DEPENSES		540 461,10	831 213,06	4 280 037,21	0,00		7 936 624,66
10	Dotations, fonds divers et réserves	0,00	0,00	0,00	0,00		0,00
13	Subventions d'investissement	0,00	0,00	0,00	0,00		0,00
16	Emprunts et dettes assimilées	1 380,00	224 685,14	2 382 227,99	0,00		2 645 479,69
18	Cpte de liaison : affectation (BA,régie)	0,00	0,00	0,00	0,00		0,00
20	Immobilisations incorporelles (sauf 204)	2 625,00	0,00	52 803,42	0,00		392 587,31
204	Subventions d'équipement versées	497 816,10	536 226,92	0,00	0,00		1 109 043,02
21	Immobilisations corporelles	0,00	70 301,00	0,00	0,00		149 796,76
22	Immobilisations reçues en affectation	0,00	0,00	0,00	0,00		0,00
23	Immobilisations en cours (sauf 2324)	38 640,00	0,00	1 845 005,80	0,00		3 635 717,88
26	Participations et créances rattachées	0,00	0,00	0,00	0,00		0,00
27	Autres immobilisations financières	0,00	0,00	0,00	0,00		4 000,00
45	Opérations pour compte de tiers	0,00	0,00	0,00	0,00		0,00
RECETTES		31 077,00	0,00	749 527,27	0,00		1 792 352,37
10	Dotations, fonds divers et réserves	0,00	0,00	0,00	0,00		461 733,04
13	Subventions d'investissement	25 992,00	0,00	70 622,00	0,00		646 629,06
16	Emprunts et dettes assimilées	735,00	0,00	667 770,00	0,00		668 505,00
18	Cpte de liaison : affectation (BA,régie)	0,00	0,00	0,00	0,00		0,00
20	Immobilisations incorporelles (sauf 204)	4 350,00	0,00	8 792,40	0,00		13 142,40
204	Subventions d'équipement versées	0,00	0,00	0,00	0,00		0,00
21	Immobilisations corporelles	0,00	0,00	0,00	0,00		0,00
22	Immobilisations reçues en affectation	0,00	0,00	0,00	0,00		0,00
23	Immobilisations en cours (sauf 2324)	0,00	0,00	2 342,87	0,00		2 342,87
26	Participations et créances rattachées	0,00	0,00	0,00	0,00		0,00
27	Autres immobilisations financières	0,00	0,00	0,00	0,00		0,00
45	Opérations pour compte de tiers	0,00	0,00	0,00	0,00		0,00

IV – ÉTATS ANNEXÉS	IV
PRESENTATION CROISEE, SECTION DE FONCTIONNEMENT – VUE D'ENSEMBLE	A2

Chapitre nature	Libellé	01 Opérations non ventilables	0 Services généraux (hors 01 et Gestion des fonds européens)	0-5 Gestion des fonds européens	1 Sécurité	2 Enseign., formation prof., apprentissage	3 Cult., vie soc., jeun., sports, loisirs	4 Santé et action sociale (hors APA et RSA / Régularisation de RMI)	4-3 APA
DEPENSES		1 104 448,35	9 463 123,18	0,00	2 025 203,11	1 591 971,72	414 656,95	1 585 084,43	0,00
011	Charges à caractère général	1 219 475,85	450 864,37	0,00	0,00	494 958,98	128 892,83	103 928,09	0,00
012	Charges de personnel et frais assimilés	21 140,06	1 442 694,89	0,00	0,00	925 806,13	235 401,82	1 181 351,21	0,00
014	Atténuations de produits	0,00	7 186 191,00	0,00	0,00	0,00	0,00	0,00	0,00
65	Autres charges de gestion courante	191 062,52	377 172,92	0,00	2 025 203,11	169 168,43	50 104,05	295 110,61	0,00
6586	Frais fonctionnement des groupes d'élus	0,00	0,00	0,00	0,00	0,00	0,00	0,00	0,00
66	Charges financières	-327 230,08	0,00	0,00	0,00	2 038,18	0,00	4 478,07	0,00
67	Charges spécifiques	0,00	0,00	0,00	0,00	0,00	258,25	216,45	0,00
68	Dotations aux provisions, dépréciations	0,00	6 200,00	0,00	0,00	0,00	0,00	0,00	0,00
RECETTES		24 293 043,49	712 423,17	0,00	0,00	97 855,40	36 174,18	831 566,21	0,00
013	Atténuations de charges	0,00	30 579,43	0,00	0,00	49 588,60	2 279,90	131 396,98	0,00
70	Prod. services, domaine, ventes diverses	9 682,78	3 580,00	0,00	0,00	25 273,91	38 486,04	24 880,74	0,00
73	Impôts et taxes	9 000 015,00	659 341,50	0,00	0,00	0,00	0,00	0,00	0,00
731	Fiscalité locale	7 407 378,00	0,00	0,00	0,00	0,00	0,00	0,00	0,00
74	Dotations et participations	7 875 967,71	0,00	0,00	0,00	21 265,04	-4 600,31	515 154,97	0,00
75	Autres produits de gestion courante	0,00	12 819,08	0,00	0,00	0,00	8,55	160 133,52	0,00
76	Produits financiers	0,00	0,00	0,00	0,00	0,00	0,00	0,00	0,00
77	Produits spécifiques	0,00	6 103,16	0,00	0,00	1 727,85	0,00	0,00	0,00
78	Reprises amort., dépréciations, prov.	0,00	0,00	0,00	0,00	0,00	0,00	0,00	0,00

IV – ÉTATS ANNEXÉS	IV
PRESENTATION CROISEE, SECTION DE FONCTIONNEMENT – VUE D'ENSEMBLE (suite)	A2

Chapitre nature	Libellé	4-4 RSA / Régularisation de RMI	5 Aménagement des territoires et habitat	6 Action économique	7 Environnement	8 Transports	9 Fonction en réserve	TOTAL
DEPENSES		0,00	626 685,22	789 273,61	4 016 248,08	478,23		21 617 172,88
011	Charges à caractère général	0,00	191 422,43	104 940,87	49 967,43	478,23		2 744 929,08
012	Charges de personnel et frais assimilés	0,00	115 166,04	291 030,61	423 070,52	0,00		4 635 661,28
014	Atténuations de produits	0,00	0,00	0,00	2 134,00	0,00		7 188 325,00
65	Autres charges de gestion courante	0,00	320 096,75	337 526,23	2 689 685,21	0,00		6 455 129,83
6586	Frais fonctionnement des groupes d'élus	0,00	0,00	0,00	0,00	0,00		0,00
66	Charges financières	0,00	0,00	55 775,90	851 390,92	0,00		586 452,99
67	Charges spécifiques	0,00	0,00	0,00	0,00	0,00		474,70
68	Dotations aux provisions, dépréciations	0,00	0,00	0,00	0,00	0,00		6 200,00
RECETTES		0,00	-127 345,37	51 539,93	570 067,16	0,00		26 465 324,17
013	Atténuations de charges	0,00	0,00	9 744,72	360 849,06	0,00		584 438,69
70	Prod. services, domaine, ventes diverses	0,00	12 423,85	0,00	1 303,46	0,00		115 630,78
73	Impôts et taxes	0,00	0,00	0,00	0,00	0,00		9 659 356,50
731	Fiscalité locale	0,00	0,00	0,00	192 212,00	0,00		7 599 590,00
74	Dotations et participations	0,00	-139 769,22	29 002,51	14 659,14	0,00		8 311 679,84
75	Autres produits de gestion courante	0,00	0,00	12 780,70	843,50	0,00		186 585,35
76	Produits financiers	0,00	0,00	0,00	0,00	0,00		0,00
77	Produits spécifiques	0,00	0,00	12,00	200,00	0,00		8 043,01
78	Reprises amort., dépréciations, prov.	0,00	0,00	0,00	0,00	0,00		0,00

IV – ÉTATS ANNEXÉS	IV
PRÉSENTATION AGRÉGÉE DU BUDGET PRINCIPAL ET DES BUDGETS ANNEXES	A3

1 – BUDGET PRINCIPAL

SECTION	Prévisions	Réalisations – mandats ou titres (1)	Restes à réaliser au 31/12	Crédits sans emploi
INVESTISSEMENT				
DEPENSES	16 635 860,61	9 216 983,03	4 128 595,19	3 290 282,39
RECETTES	16 635 860,61	7 237 816,19	1 123 229,00	8 274 815,42
FONCTIONNEMENT				
DEPENSES	34 754 576,50	24 036 556,11	0,00	10 718 020,39
RECETTES	34 754 576,50	35 171 320,33	0,00	-416 743,83

(1) Y compris les rattachements.

2 – BUDGETS ANNEXES (autant de tableaux que de budget)**BUDGET 21605 Budget annexe ZAC LES TERRAGES CA CTLF/ N°SIRET : 20007178500022**

SECTION	Prévisions	Réalisations – mandats ou titres (1)	Restes à réaliser au 31/12	Crédits sans emploi
INVESTISSEMENT				
DEPENSES	1 261 756,43	0,00	0,00	1 261 756,43
RECETTES	1 261 756,43	1 581 180,43	0,00	-319 424,00
FONCTIONNEMENT				
DEPENSES	542 060,00	534 292,66	0,00	7 767,34
RECETTES	542 060,00	534 292,66	0,00	7 767,34

BUDGET 21607 Budget annexe "Bâtiments économiques" CA CTLF/ N°SIRET : 20007178500048

SECTION	Prévisions	Réalisations – mandats ou titres (1)	Restes à réaliser au 31/12	Crédits sans emploi
INVESTISSEMENT				
DEPENSES	5 661 088,42	1 322 013,28	2 842 243,66	1 496 831,48
RECETTES	5 661 088,42	3 908 459,39	176 037,24	1 576 591,79
FONCTIONNEMENT				
DEPENSES	1 941 775,00	634 912,25	0,00	1 306 862,75
RECETTES	1 941 775,00	714 672,56	0,00	1 227 102,44

BUDGET 21608 Budget annexe "Transports collectifs urbains" CA CTLF/ N°SIRET : 20007178500055

SECTION	Prévisions	Réalisations – mandats ou titres (1)	Restes à réaliser au 31/12	Crédits sans emploi
---------	------------	---	----------------------------	---------------------

BUDGET 21608 Budget annexe "Transports collectifs urbains" CA CTLF/ N°SIRET : 20007178500055				
SECTION	Prévisions	Réalisations – mandats ou titres (1)	Restes à réaliser au 31/12	Crédits sans emploi
INVESTISSEMENT				
DEPENSES	4 245 707,43	3 518 343,38	177 083,13	550 280,92
RECETTES	4 245 707,43	3 137 300,79	236 452,11	871 954,53
FONCTIONNEMENT				
DEPENSES	4 974 761,00	4 274 753,94	0,00	700 007,06
RECETTES	4 974 761,00	4 862 615,61	0,00	112 145,39

BUDGET 21609 Budget Annexe "Déchets ménagers" CA CTLF/ N°SIRET : 20007178500063				
SECTION	Prévisions	Réalisations – mandats ou titres (1)	Restes à réaliser au 31/12	Crédits sans emploi
INVESTISSEMENT				
DEPENSES	1 934 901,72	1 326 843,69	124 166,78	483 891,25
RECETTES	1 934 901,72	1 622 704,52	433 005,80	-120 808,60
FONCTIONNEMENT				
DEPENSES	8 147 671,00	7 909 657,46	0,00	238 013,54
RECETTES	8 147 671,00	7 909 657,46	0,00	238 013,54

BUDGET 21610 Budget annexe "Aides ménagères" CA CTLF/ N°SIRET : 20007178500071				
SECTION	Prévisions	Réalisations – mandats ou titres (1)	Restes à réaliser au 31/12	Crédits sans emploi
INVESTISSEMENT				
DEPENSES	91 451,52	3 720,00	59 062,88	28 668,64
RECETTES	194 525,23	187 525,23	0,00	7 000,00
FONCTIONNEMENT				
DEPENSES	1 476 998,00	1 374 418,41	0,00	102 579,59
RECETTES	1 476 998,00	1 374 418,41	0,00	102 579,59

BUDGET 21613 - Service des Eaux - DSP/ N°SIRET : 20007178500105				
SECTION	Prévisions	Réalisations – mandats ou titres (1)	Restes à réaliser au 31/12	Crédits sans emploi
INVESTISSEMENT				
DEPENSES	676 869,30	492 904,52	67 106,61	116 858,17
RECETTES	676 869,30	472 275,41	39 203,50	165 390,39
FONCTIONNEMENT				
DEPENSES	544 442,55	336 001,29	0,00	208 441,26
RECETTES	544 442,55	384 533,51	0,00	159 909,04

BUDGET 21615 - SPANC - régie/ N°SIRET : 20007178500121				
SECTION	Prévisions	Réalisations – mandats ou titres (1)	Restes à réaliser au 31/12	Crédits sans emploi
INVESTISSEMENT				
DEPENSES	0,00	0,00	0,00	0,00
RECETTES	0,00	0,00	0,00	0,00
FONCTIONNEMENT				
DEPENSES	36 000,00	20 817,47	0,00	15 182,53
RECETTES	36 000,00	20 817,47	0,00	15 182,53

BUDGET 21614 - Assainissement collectif - DSP/ N°SIRET : 20007178500113				
SECTION	Prévisions	Réalisations – mandats ou titres (1)	Restes à réaliser au 31/12	Crédits sans emploi
INVESTISSEMENT				
DEPENSES	11 801 139,80	7 095 650,00	1 125 192,93	3 580 296,87
RECETTES	11 801 139,80	7 503 711,63	238 083,00	4 059 345,17
FONCTIONNEMENT				
DEPENSES	6 366 745,00	4 525 055,20	0,00	1 841 689,80
RECETTES	6 366 745,00	5 947 537,39	0,00	419 207,61

BUDGET 21612 - Service des eaux - Régie/ N°SIRET : 20007178500097				
SECTION	Prévisions	Réalisations – mandats ou titres (1)	Restes à réaliser au 31/12	Crédits sans emploi
INVESTISSEMENT				
DEPENSES	1 914 198,77	840 257,25	751 951,86	321 989,66
RECETTES	1 914 198,77	574 746,36	54 535,50	1 284 916,91
FONCTIONNEMENT				
DEPENSES	5 270 921,78	3 327 075,62	0,00	1 943 846,16
RECETTES	5 270 921,78	5 199 589,28	0,00	71 332,50

(1) Y compris les rattachements.

3 – PRESENTATION AGREGEE DU BUDGET PRINCIPAL ET DES BUDGETS ANNEXES (avant la neutralisation des flux réciproques)

SECTION	Prévisions	Réalisations – mandats ou titres (1)	Restes à réaliser au 31/12	Crédits sans emploi
INVESTISSEMENT				
DEPENSES	44 222 974,00	23 816 715,15	9 275 403,04	11 130 855,81
RECETTES	44 326 047,71	26 225 719,95	2 300 546,15	15 799 781,61
FONCTIONNEMENT				

SECTION	Prévisions	Réalisations – mandats ou titres (1)	Restes à réaliser au 31/12	Crédits sans emploi
DEPENSES	64 055 950,83	46 973 540,41	0,00	17 082 410,42
RECETTES	64 055 950,83	62 119 454,68	0,00	1 936 496,15

(1) Y compris les rattachements.

IV – ÉTATS ANNEXÉS	IV
PRÉSENTATION AGRÉGÉE DU BUDGET PRINCIPAL ET DES BUDGETS ANNEXES	A3

4 – FLUX RECIPROQUES ENTRE LE BUDGET PRINCIPAL ET LES BUDGETS ANNEXES (cf. liste des principales opérations en annexe de l'instruction budgétaire et comptable) (1)

SECTION	Prévisions	Réalisations – mandats ou titres (2)	Restes à réaliser au 31/12	Crédits sans emploi
INVESTISSEMENT				
DEPENSES	0,00	0,00	0,00	0,00
RECETTES	0,00	0,00	0,00	0,00
FONCTIONNEMENT				
DEPENSES	0,00	0,00	0,00	0,00
RECETTES	0,00	0,00	0,00	0,00

(1) La présentation de ce tableau des flux réciproques est facultative.

(2) Y compris les rattachements.

5 – PRESENTATION CONSOLIDEE DU BUDGET PRINCIPAL ET DES BUDGETS ANNEXES (après la neutralisation des flux réciproques) (1)

SECTION	Prévisions	Réalisations – mandats ou titres (2)	Restes à réaliser au 31/12	Crédits sans emploi
INVESTISSEMENT				
DEPENSES	44 222 974,00	23 816 715,15	9 275 403,04	11 130 855,81
RECETTES	44 326 047,71	26 225 719,95	2 300 546,15	15 799 781,61
FONCTIONNEMENT				
DEPENSES	64 055 950,83	46 973 540,41	0,00	17 082 410,42
RECETTES	64 055 950,83	62 119 454,68	0,00	1 936 496,15
TOTAL GENERAL DES DEPENSES	108 278 924,83	70 790 255,56	9 275 403,04	28 213 266,23
TOTAL GENERAL DES RECETTES	108 381 998,54	88 345 174,63	2 300 546,15	17 736 277,76

(1) La présentation de ce tableau est obligatoire si celui des flux réciproques est produit.

(2) Y compris les rattachements.

IV – ÉTATS ANNEXÉS	IV
B – ÉTATS ANNEXÉS PATRIMONIAUX – ETAT DE LA DETTE – REPARTITION PAR NATURE DE DETTE	B1.2

REPARTITION PAR NATURE DE DETTE (hors 16449 et 166)

Nature (Pour chaque ligne, indiquer le numéro de contrat)	Emprunts et dettes à l'origine du contrat													
	Organisme prêteur ou chef de file	Date de signature	Date d'émission ou date de mobilisation (1)	Date du premier remboursement	Nominal (2)	Type de taux d'intérêt (3)	Index (4)	Taux initial		Devise	Périodicité des remboursements (6)	Profil d'amortissement (7)	Possibilité de remboursement anticipé O/N	Catégorie d'emprunt (8)
								Niveau de taux (5)	Taux actuariel					
163 Emprunts obligataires (Total)					0,00									
164 Emprunts auprès des établissements financiers (Total)					34 480 525,02									
1641 Emprunts en euros (total)					34 480 525,02									
00000294298	CAISSE REGIONALE DE CREDIT AGRICOLE REIMS	05/12/2013		05/03/2014	65 000,00	F		3,400	3,400		T	C		A-1
0024071Y	CREDIT FONCIER	13/05/2013		13/12/2013	1 000 000,00	F		5,160	5,341		T	P		A-1
0028725X	CREDIT FONCIER	16/07/2014		14/08/2014	2 300 000,00	F		3,730	3,687		A	P		A-1
00335179P	CREDIT FONCIER	22/05/2015		01/06/2016	3 525 000,00	F		2,250	2,251		A	X Echéance constante		A-1
05AL161	CAISSE D'EPARGNE DE PICARDIE	06/04/2008		25/11/2008	334 562,97	R		3,950	4,049		A	X Echéance constante		B-4
08 AL 010 DUO	SA CAISSE EPARGNE DE PICARDIE	25/01/2008		25/02/2008	1 014 000,00	F		4,590	4,575		A	X Echéance constante		A-1
08 AL 155	SA CAISSE EPARGNE DE PICARDIE	25/07/2008		25/07/2008	1 360 000,00	F		5,050	5,389		A	X Echéance constante		A-1
09 AL 144	SA CAISSE EPARGNE DE PICARDIE	12/11/2009		25/05/2010	2 300 000,00	F		4,500	4,566		A	X Echéance constante		A-1
11 AL 044	SA CAISSE EPARGNE DE PICARDIE	08/06/2011		25/01/2012	1 761 288,34	F		5,400	5,512		A	P		A-1
1212972	caisse des dépôts	20/01/2012		01/02/2013	800 000,00	F		4,510	4,385		A	X Echéance constante		A-1
132980025900020	BANQUE COMMERCIALE DU MARCHE	10/07/2012		15/07/2013	1 524 000,00	F		5,750	5,753		A	X Echéance constante		A-1
18844 (ex 16478)	Société Générale	04/07/2006		10/10/2006	2 000 000,00	F		4,040	4,165		T	X Echéance constante		A-1
2016 (ex 18061)	Société Générale	05/12/2009		23/01/2012	1 500 000,00	V	EURIBOR	1,209	3,092		A	P		A-1
4368667/18025	CAISSE D'EPARGNE DE PICARDIE	03/12/2014		25/03/2015	350 000,00	F		2,320	2,358		T	X Echéance constante		A-1
73306901000	Crédit Agricole Mutuelle Nord Est	18/12/2003		05/06/2004	1 856 000,00	V	EURIBOR	2,163	1,667		T	P		A-1
733667A43199	CREDIT FONCIER	09/06/2016		18/08/2017	2 771 000,00	F		1,870	1,871		A	X Echéance constante		A-1
78648	caisse des dépôts	29/06/2018		01/08/2019	1 495 000,00	F		1,500	2,388		A	P		A-1
8079791/18025	CAISSE D'EPARGNE DE PICARDIE	28/11/2011		25/03/2012	100 000,00	F		4,410	4,486		T	X Echéance constante		A-1

Communauté d'Agglomération Chauny-Tergnier-La Fère - 21600 Budget principal CA CTLF - CFU - 2022

Nature (Pour chaque ligne, indiquer le numéro de contrat)	Emprunts et dettes à l'origine du contrat													
	Organisme prêteur ou chef de file	Date de signature	Date d'émission ou date de mobilisation (1)	Date du premier remboursement	Nominal (2)	Type de taux d'intérêt (3)	Index (4)	Taux initial		Devise	Périodicité des remboursements (6)	Profil d'amortissement (7)	Possibilité de remboursement anticipé O/N	Catégorie d'emprunt (8)
								Niveau de taux (5)	Taux actuariel					
99301606212	CRÉDIT AGRICOLE NORD EST	19/12/2006		05/02/2007	1 734 000,00	F		4,130	5,049		A	X Echéance constante		A-1
MON261256EUR001	DEXIA CREDIT LOCAL	11/10/2017		01/03/2018	1 085 007,19	F		5,160	7,194		A	X Echéance constante		A-1
MON261651EUR/02781	DEXIA CREDIT LOCAL	01/08/2008		01/08/2008	1 600 000,00	F		5,120	4,988		A	X Echéance constante		A-1
MON267978EUR	DEXIA CREDIT LOCAL	05/02/2010		01/07/2010	1 093 500,00	F		3,660	3,713		T	X Echéance constante		A-1
MON269376EUR	DEXIA CREDIT LOCAL	25/05/2010		01/01/2011	1 093 500,00	F		3,640	3,642		A	X Echéance constante		A-1
MON277828EUR	DEXIA CREDIT LOCAL	27/04/2012		01/06/2013	592 982,72	F		5,530	5,308		A	P		A-1
MON277829EUR	DEXIA CREDIT LOCAL	27/04/2012		01/02/2013	557 913,80	F		6,770	6,734		A	P		A-1
MON542038EUR/0543938/001	SA La Banque Postale	08/06/2022		01/08/2023	667 770,00	F		1,650	1,652		A	X Echéance constante		A-1
1643 Emprunts en devises (total)					0,00									
16441 Emprunts assortis d'une option de tirage sur ligne de trésorerie (total)					0,00									
165 Dépôts et cautionnements reçus (Total)					0,00									
caution AAGV		01/01/2002	01/01/2002		0,00	F		0,000	0,000		X	X X	O	A-1
167 Emprunts et dettes assortis de conditions particulières (Total)					0,00									
1671 Avances consolidées du Trésor (total)					0,00									
1672 Emprunts sur comptes spéciaux du Trésor (total)					0,00									
1675 Dettes pour METP et PPP (total)					0,00									
1676 Dettes envers locataires-acquéreurs (total)					0,00									
1678 Autres emprunts et dettes (total)					0,00									
168 Emprunts et dettes assimilés (Total)					0,00									

Communauté d'Agglomération Chauny-Tergnier-La Fère - 21600 Budget principal CA CTLF - CFU - 2022

Nature (Pour chaque ligne, indiquer le numéro de contrat)	Emprunts et dettes à l'origine du contrat													
	Organisme prêteur ou chef de file	Date de signature	Date d'émission ou date de mobilisation (1)	Date du premier remboursement	Nominal (2)	Type de taux d'intérêt (3)	Index (4)	Taux initial		Devise	Périodicité des remboursements (6)	Profil d'amortissement (7)	Possibilité de remboursement anticipé O/N	Catégorie d'emprunt (8)
								Niveau de taux (5)	Taux actuariel					
1681 Autres emprunts (total)					0,00									
1682 Bons à moyen terme négociables (total)					0,00									
1687 Autres dettes (total)					0,00									
Total général					34 480 525,02									

(1) Si un emprunt donne lieu à plusieurs mobilisations, indiquer la date de la première mobilisation.

(2) Nominal : montant emprunté à l'origine.

(3) Type de taux d'intérêt : F : fixe ; V : variable simple ; C : complexe (c'est-à-dire un taux variable qui n'est pas seulement défini comme la simple addition d'un taux usuel de référence et d'une marge exprimée en point de pourcentage).

(4) Mentionner le ou les types d'index (ex : Euribor 3 mois).

(5) Indiquer le niveau de taux à l'origine du contrat.

(6) Indiquer la périodicité des remboursements : A : annuelle, B : bimestrielle, T : trimestrielle, X autre.

(7) Indiquer C pour amortissement constant, P pour amortissement progressif, F pour *in fine*, X pour autres à préciser.

(8) Catégorie d'emprunt à l'origine. Exemple A-1 (cf. la classification des emprunts suivant la typologie de la circulaire IOCB1015077C du 25 juin 2010 sur les produits financiers offerts aux collectivités territoriales).

IV – ANNEXES	IV
B – ANNEXES PATRIMONIALES – ETAT DE LA DETTE – REPARTITION PAR NATURE DE DETTE	B1.2

B1.2 – REPARTITION PAR NATURE DE DETTE (hors 16449 et 166) (suite)

Nature (Pour chaque ligne, indiquer le numéro de contrat)	Emprunts et dettes au 31/12/N											
	Couverture ? O/N (10)	Montant couvert	Catégorie d'emprunt après couverture éventuelle (11)	Capital restant dû au 31/12/N	Durée résiduelle (en années)	Taux d'intérêt			Annuité de l'exercice			ICNE de l'exercice
						Type de taux (12)	Index (13)	Niveau de taux d'intérêt au 31/12/N (14)	Capital	Charges d'intérêt (15)	Intérêts perçus (le cas échéant) (16)	
163 Emprunts obligataires (Total)		0,00		0,00					0,00	0,00	0,00	0,00
164 Emprunts auprès des établissements financiers (Total)		0,00		15 640 950,20					2 644 345,06	614 479,70	0,00	280 165,76
1641 Emprunts en euros (total)		0,00		15 640 950,20					2 644 345,06	614 479,70	0,00	280 165,76
00000294298		0,00	A-1	6 500,00	1,00	F		3,400	6 500,00	359,13	0,00	15,96
0024071Y		0,00	A-1	660 663,81	10,75	F		5,341	44 907,84	36 039,16	0,00	1 704,51
0028725X		0,00	A-1	1 229 301,04	6,67	F		3,687	151 460,46	51 088,18	0,00	17 309,24
00335179P		0,00	A-1	2 465 070,88	12,50	F		2,251	161 710,71	59 102,59	0,00	32 354,05
05AL161		0,00	B-4	107 532,55	4,92	R		4,049	19 118,11	5 072,18	0,00	430,65
08 AL 010 DUO		0,00	A-1	0,00	0,00	F		4,575	86 764,85	3 982,45	0,00	0,00
08 AL 155		0,00	A-1	446 587,21	4,58	F		5,389	76 858,96	26 434,03	0,00	9 772,82
09 AL 144		0,00	A-1	1 022 258,93	6,42	F		4,566	121 695,63	52 164,33	0,00	27 969,01
11 AL 044		0,00	A-1	892 969,01	6,08	F		5,512	102 091,50	54 479,56	0,00	45 630,71
1212972		0,00	A-1	327 147,61	4,17	F		4,385	57 207,84	17 334,43	0,00	13 524,83
132980025900020		0,00	A-1	0,00	0,00	F		5,753	765 047,68	43 990,24	0,00	0,00
18844 (ex 16478)		0,00	A-1	508 649,78	3,58	F		4,165	123 025,67	23 999,05	0,00	4 726,49
2016 (ex 18061)		0,00	A-1	795 420,52	7,17	F		3,092	82 541,36	26 704,67	0,00	596,57
4368667/18025		0,00	A-1	178 467,19	7,00	F		2,358	23 217,21	4 478,07	0,00	69,01
73306901000		0,00	A-1	510 506,46	6,25	V	EURIBOR	1,667	81 681,04	1 062,92	0,00	756,57
733667A43199		0,00	A-1	1 754 013,84	8,67	F		1,871	177 444,35	36 118,27	0,00	12 117,80
78648		0,00	A-1	1 345 500,00	35,67	F		2,388	37 375,00	17 285,94	0,00	15 417,19
8079791/18025		0,00	A-1	33 379,76	4,00	F		4,486	7 469,35	1 679,05	0,00	24,53
99301606212		0,00	A-1	450 796,04	3,17	F		5,049	101 750,37	22 820,17	0,00	16 859,52
MON261256EUR001		0,00	A-1	665 176,51	5,25	F		7,194	92 620,38	39 102,32	0,00	28 602,59
MON261651EUR/02781		0,00	A-1	527 153,18	4,67	F		4,988	90 537,49	31 625,76	0,00	11 245,93
MON267978EUR		0,00	A-1	226 110,20	2,33	F		3,713	84 832,70	10 225,02	0,00	2 068,91
MON269376EUR		0,00	A-1	263 752,47	2,08	F		3,642	81 815,49	12 578,67	0,00	9 600,59
MON277828EUR		0,00	A-1	327 862,18	7,50	F		5,308	32 699,36	19 119,28	0,00	10 141,45
MON277829EUR		0,00	A-1	228 361,03	7,17	F		6,734	33 971,71	17 634,23	0,00	14 071,40
MON542038EUR/0543938/001		0,00	A-1	667 770,00	4,67	F		1,652	0,00	0,00	0,00	5 155,43
1643 Emprunts en devises (total)		0,00		0,00					0,00	0,00	0,00	0,00

Nature (Pour chaque ligne, indiquer le numéro de contrat)	Emprunts et dettes au 31/12/N											
	Couverture ? O/N (10)	Montant couvert	Catégorie d'emprunt après couverture éventuelle (11)	Capital restant dû au 31/12/N	Durée résiduelle (en années)	Taux d'intérêt			Annuité de l'exercice			ICNE de l'exercice
						Type de taux (12)	Index (13)	Niveau de taux d'intérêt au 31/12/N (14)	Capital	Charges d'intérêt (15)	Intérêts perçus (le cas échéant) (16)	
16441 Emprunts assortis d'une option de tirage sur ligne de trésorerie (total) (9)		0,00		0,00					0,00	0,00	0,00	0,00
165 Dépôts et cautionnements reçus (Total)		0,00		0,00					0,00	0,00	0,00	0,00
caution AAGV		0,00	A-1	0,00	0,00	X	0,000		0,00	0,00	0,00	0,00
167 Emprunts et dettes assortis de conditions particulières (Total)		0,00		0,00					0,00	0,00	0,00	0,00
1671 Avances consolidées du Trésor (total)		0,00		0,00					0,00	0,00	0,00	0,00
1672 Emprunts sur comptes spéciaux (total)		0,00		0,00					0,00	0,00	0,00	0,00
1675 Dettes pour METP et PPP (total)		0,00		0,00					0,00	0,00	0,00	0,00
1676 Dettes envers locataires-acquéreurs (total)		0,00		0,00					0,00	0,00	0,00	0,00
1678 Autres emprunts et dettes (total)		0,00		0,00					0,00	0,00	0,00	0,00
168 Emprunts et dettes assimilés (Total)		0,00		0,00					0,00	0,00	0,00	0,00
1681 Autres emprunts (total)		0,00		0,00					0,00	0,00	0,00	0,00
1682 Bons à moyen terme négociables (total)		0,00		0,00					0,00	0,00	0,00	0,00
1687 Autres dettes (total)		0,00		0,00					0,00	0,00	0,00	0,00
Total général		0,00		15 640 950,20					2 644 345,06	614 479,70	0,00	280 165,76

(9) S'agissant des emprunts assortis d'une ligne de trésorerie, il faut faire ressortir le remboursement du capital de la dette prévue pour l'exercice correspondant au véritable endettement.

(10) Si l'emprunt est soumis à couverture, il convient de compléter le tableau « détail des opérations de couverture ».

(11) Catégorie d'emprunt. Exemple A-1 (cf. la classification des emprunts suivant la typologie de la circulaire IOCB1015077C du 25 juin 2010 sur les produits financiers offerts aux collectivités territoriales).

(12) Type de taux d'intérêt après opérations de couverture : F : fixe ; V : variable simple ; C : complexe (c'est-à-dire un taux variable qui n'est pas seulement défini comme la simple addition d'un taux usuel de référence et d'une marge exprimée en point de pourcentage).

(13) Mentionner l'index en cours au 31/12/N après opérations de couverture.

(14) Taux après opérations de couverture éventuelles. Pour les emprunts à taux variable, indiquer le niveau moyen du taux constaté sur l'année.

(15) Il s'agit des intérêts dus au titre du contrat initial et comptabilisés à l'article 66111 « Intérêts réglés à l'échéance » (Intérêts décaissés) et intérêts éventuels dus au titre du contrat d'échange éventuel et comptabilisés à l'article 668.

(16) Indiquer les intérêts éventuellement reçus au titre du contrat d'échange éventuel et comptabilisés au 768.

IV – ÉTATS ANNEXÉS	IV
B – ÉTATS ANNEXÉS PATRIMONIAUX – ETAT DE LA DETTE – REPARTITION DES EMPRUNTS PAR STRUCTURE DE TAUX	B1.3

REPARTITION DES EMPRUNTS PAR STRUCTURE DE TAUX (HORS A1)

Emprunts ventilés par structure de taux selon le risque le plus élevé (Pour chaque ligne, indiquer le numéro de contrat) (1)	Organisme prêteur ou chef de file	Nominal (2)	Capital restant dû au 31/12/N (3)	Type d'indices (4)	Durée du contrat	Dates des périodes bonifiées	Taux minimal (5)	Taux maximal (6)	Coût de sortie (7)	Taux maximal après couverture éventuelle (8)	Niveau du taux au 31/12/N (9)	Intérêts payés au cours de l'exercice (10)	Intérêts perçus au cours de l'exercice (le cas échéant) (11)	% par type de taux selon le capital restant dû
Echange de taux, taux variable simple plafonné (cap) ou encadré (tunnel) (A)														
TOTAL (A)		0,00	0,00						0,00			0,00	0,00	0,00
Barrière simple (B)														
05AL161	CAISSE D'EPARGNE DE PICARDIE	334 562,97	107 532,55	4	20,00				0,00		4,049	5 072,18	0,00	0,69
TOTAL (B)		334 562,97	107 532,55						0,00			5 072,18	0,00	0,69
Option d'échange (C)														
TOTAL (C)		0,00	0,00						0,00			0,00	0,00	0,00
Multiplieur jusqu'à 3 ou multiplieur jusqu'à 5 capé (D)														
TOTAL (D)		0,00	0,00						0,00			0,00	0,00	0,00
Multiplieur jusqu'à 5 (E)														
TOTAL (E)		0,00	0,00						0,00			0,00	0,00	0,00
Autres types de structures (F)														
TOTAL (F)		0,00	0,00						0,00			0,00	0,00	0,00
TOTAL GENERAL		334 562,97	107 532,55						0,00			5 072,18	0,00	0,69

(1) Répartir les emprunts selon le type de structure de taux (de A à F selon la classification de la charte de bonne conduite) en fonction du risque le plus élevé à courir sur toute la durée de vie du contrat de prêt et après opérations de couverture éventuelles.

(2) Nominal : montant emprunté à l'origine. En cas de couverture partielle d'un emprunt, indiquer séparément sur deux lignes la part du nominal couvert et la part non couverte.

(3) En cas de couverture partielle d'un emprunt, indiquer séparément sur deux lignes la part du capital restant dû couvert et la part non couverte.

(4) Indiquer la classification de l'indice sous-jacent suivant la typologie de la circulaire du 25 juin 2010 sur les produits financiers (de 1 à 6). 1 : Indice zone euro / 2 : Indices inflation française ou zone euro ou écart entre ces indices / 3 : Ecart indice zone euro / 4 : Indices hors zone euro ou écart d'indices dont l'un est hors zone euro / 5 : écarts d'indices hors zone euro / 6 : autres indices.

(5) Taux hors opération de couverture. Indiquer le montant, l'index ou la formule correspondant au taux minimal du contrat de prêt sur toute la durée du contrat.

(6) Taux hors opération de couverture. Indiquer le montant, l'index ou la formule correspondant au taux maximal du contrat de prêt sur toute la durée du contrat.

(7) Coût de sortie : indiquer le montant de l'indemnité contractuelle de remboursement définitif de l'emprunt au 31/12/N ou le cas échéant, à la prochaine date d'échéance.

(8) Montant, index ou formule.

(9) Indiquer le niveau de taux après opérations de couverture éventuelles. Pour les emprunts à taux variables, indiquer le niveau moyen du taux constaté sur l'année.

(10) Indiquer les intérêts dus au titre du contrat initial et comptabilisés à l'article 66111 et des intérêts éventuels dus au titre du contrat d'échange et comptabilisés à l'article 668.

(11) Indiquer les intérêts reçus au titre du contrat d'échange et comptabilisés au 768.

IV – ÉTATS ANNEXÉS	IV
B – ÉTATS ANNEXÉS PATRIMONIAUX – ETAT DE LA DETTE – TYPOLOGIE DE LA REPARTITION DE L'ENCOURS	B1.4

TYPOLGIE DE LA REPARTITION DE L'ENCOURS (1)

Indices sous-jacents		(1) Indices zone euro	(2) Indices inflation française ou zone euro ou écart entre ces indices	(3) Ecart d'indices zone euro	(4) Indices hors zone euro et écarts d'indices dont l'un est un indice hors zone euro	(5) Ecart d'indices hors zone euro	(6) Autres indices
Structure							
(A) Taux fixe simple. Taux variable simple. Echange de taux fixe contre taux variable ou inversement. Echange de taux structuré contre taux variable ou taux fixe (sens unique). Taux variable simple plafonné (cap) ou encadré (tunnel)	Nombre de produits	26	0	0	0	0	
	% de l'encours	99,31	0,00	0,00	0,00	0,00	
	Montant en euros	15 533 417,65	0,00	0,00	0,00	0,00	
(B) Barrière simple. Pas d'effet de levier	Nombre de produits	0	0	0	1	0	
	% de l'encours	0,00	0,00	0,00	0,69	0,00	
	Montant en euros	0,00	0,00	0,00	107 532,55	0,00	
(C) Option d'échange (swaption)	Nombre de produits	0	0	0	0	0	
	% de l'encours	0,00	0,00	0,00	0,00	0,00	
	Montant en euros	0,00	0,00	0,00	0,00	0,00	
(D) Multiplicateur jusqu'à 3 ; multiplicateur jusqu'à 5 capé	Nombre de produits	0	0	0	0	0	
	% de l'encours	0,00	0,00	0,00	0,00	0,00	
	Montant en euros	0,00	0,00	0,00	0,00	0,00	
(E) Multiplicateur jusqu'à 5	Nombre de produits	0	0	0	0	0	
	% de l'encours	0,00	0,00	0,00	0,00	0,00	
	Montant en euros	0,00	0,00	0,00	0,00	0,00	
(F) Autres types de structures	Nombre de produits						0
	% de l'encours						0,00
	Montant en euros						0,00

(1) Cette annexe retrace le stock de dette au 31/12/N après opérations de couverture éventuelles.

IV – ÉTATS ANNEXÉS	IV
B – ÉTATS ANNEXÉS PATRIMONIAUX – METHODES UTILISEES POUR LES AMORTISSEMENTS	B2

METHODES UTILISEES POUR LES AMORTISSEMENTS

Procédure d'amortissement (linéaire, dégressif, variable)	CHOIX DE L'ASSEMBLEE	Durée (en années)	Délibération du
	Biens de faible valeur - Seuil unitaire en deçà duquel les immobilisations de peu de valeur s'amortissent sur un an : 1000.00 €		12-09-2022
	Catégories de biens amortis		
L	2121 Plantations d'arbres et d'arbustes	15	01/01/2000
L	202 Frais réalisation documents urbanisme et numérisation cadast	10	12/09/2022
L	2031 Frais d'études	3	12/09/2022
L	2033 Frais d'insertion	1	12/09/2022
L	204111 Etat - Biens mobiliers, matériel et études	5	12/09/2022
L	204112 Etat - Bâtiments et installations	30	12/09/2022
L	204113 Etat - Projets d'infrastructures d'intérêt national	40	12/09/2022
L	2041411 Communes du GFP - Biens mobiliers, matériel et études	5	12/09/2022
L	2041412 Communes du GFP - Bâtiments et installations	30	12/09/2022
L	2041413 Communes GFP-Projets infrastructures d'intérêt national	40	12/09/2022
L	2041481 Autres communes - Biens mobiliers, matériel et études	5	12/09/2022
L	2041482 Autres communes - Bâtiments et installations	30	12/09/2022
L	2041483 Autres communes-Projets infrastructures intérêt national	40	12/09/2022
L	2041511 GFP de rattachement-Biens mobiliers, matériel et études	5	12/09/2022
L	2041512 GFP de rattachement - Bâtiments et installations	30	12/09/2022
L	2041513 GFP rattachement-Projets infrastructure intérêt national	40	12/09/2022
L	2041581 Autres groupements - Biens mobiliers, matériel et études	5	12/09/2022
L	2041582 Autres groupements - Bâtiments et installations	30	12/09/2022
L	2041583 Autres groupements-Projets infrastructure intérêt national	40	12/09/2022
L	2041611 CDE - Biens mobiliers, matériel et études	5	12/09/2022
L	2041612 CDE - Bâtiments et installations	30	12/09/2022
L	2041613 CDE - Projets d'infrastructures d'intérêt national	40	12/09/2022
L	2041621 CCAS - Biens mobiliers, matériel et études	5	12/09/2022
L	2041622 CCAS - Bâtiments et installations	30	12/09/2022
L	2041623 CCAS - Projets d'infrastructures d'intérêt national	40	12/09/2022
L	2041631 SPA - Biens mobiliers, matériel et études	5	12/09/2022
L	2041632 SPA - Bâtiments et installations	30	12/09/2022
L	2041633 SPA - Projets d'infrastructures d'intérêt national	40	12/09/2022
L	2041641 SPIC - Biens mobiliers, matériel et études	5	12/09/2022
L	2041642 SPIC - Bâtiments et installations	30	12/09/2022
L	2041643 SPIC - Projets d'infrastructures d'intérêt national	40	12/09/2022

Procédure d'amortissement (linéaire, dégressif, variable)	CHOIX DE L'ASSEMBLEE	Délégation du
L	204171 Autres EPL - Biens mobiliers, matériel et études	5 12/09/2022
L	204172 Autres EPL - Bâtiments et installations	30 12/09/2022
L	204173 Autres EPL - Projets d'infrastructures d'intérêt national	40 12/09/2022
L	204181 Autres org publics - Biens mobiliers, matériel et études	5 12/09/2022
L	204182 Autres org publics - Bâtiments et installations	30 12/09/2022
L	204183 Autres org publics-Projets infrastr. d'intérêt national	40 12/09/2022
L	20421 Privé - Biens mobiliers, matériel et études	5 12/09/2022
L	20422 Privé - Bâtiments et installations	30 12/09/2022
L	20423 Privé - Projets d'infrastructures d'intérêt national	40 12/09/2022
L	204411 Subv nature org publics-Biens mobiliers, matériel, études	5 12/09/2022
L	204412 Subv nature org publics - Bâtiments et installations	30 12/09/2022
L	204413 Subv nature org public-Projet infrastr. intérêt national	30 12/09/2022
L	204421 Subv nature privé - Biens mobiliers, matériel et études	5 12/09/2022
L	204422 Subv nature privé - Bâtiments et installations	15 12/09/2022
L	204423 Subv nature privé-Projets infrastructure intérêt national	40 12/09/2022
L	2051 Concessions et droits similaires	5 12/09/2022
L	2128 Autres agencements et aménagements de terrains	15 12/09/2022
L	21311 Constructions - Hôtel de ville	30 12/09/2022
L	21312 Constructions - Bâtiments scolaires	30 12/09/2022
L	21313 Bâtiments sociaux et médico-sociaux	30 12/09/2022
L	21314 Bâtiments culturels et sportifs	40 12/09/2022
L	21321 Immeubles de rapport	50 12/09/2022
L	21328 Autres bâtiments privés	30 12/09/2022
L	21351 Bâtiments publics	30 12/09/2022
L	21352 Bâtiments privés	30 12/09/2022
L	2138 Autres constructions	50 12/09/2022
L	21538 Autres réseaux	50 12/09/2022
L	21568 Autre matériel et outillage d'incendie & de défense civile	10 12/09/2022
L	215731 Matériel roulant	10 12/09/2022
L	215738 Autre matériel et outillage de voirie	5 12/09/2022
L	21578 Autre matériel et outillage de voirie	10 12/09/2022
L	2158 Autres installations, matériel et outillage techniques	20 12/09/2022
L	2181 Installations générales, agencements et aménagements divers	20 12/09/2022
L	21828 Autres matériels de transport	10 12/09/2022
L	21831 Matériel informatique scolaire	5 12/09/2022
L	21838 Autre matériel informatique	10 12/09/2022
L	21841 Matériel de bureau et mobilier scolaires	10 12/09/2022
L	21848 Autres matériels de bureau et mobiliers	20 12/09/2022

Procédure d'amortissement (linéaire, dégressif, variable)	CHOIX DE L'ASSEMBLEE		Délibération du
L	2185 Matériel de téléphonie	5	12/09/2022
L	2188 Autres immobilisations corporelles	5	12/09/2022

IV – ÉTATS ANNEXÉS	IV
B – ÉTATS ANNEXÉS PATRIMONIAUX – ETAT DES PROVISIONS CONSTITUEES	B3.1

PROVISIONS CONSTITUEES AU 31/12/N

Nature de la provision	Date de constitution de la provision	Montant des provisions constituées au 01/01/N A	Montant total des provisions de l'exercice (1) B	Montant des reprises de l'exercice C	Montant des provisions constituées au 31/12/N D = A + B - C
PROVISIONS SEMI-BUDGETAIRES (2)					
Provisions pour risques et charges (3)		0,00	0,00	0,00	0,00
Provisions pour litiges		0,00	0,00	0,00	0,00
Provisions pour pertes de change		0,00	0,00	0,00	0,00
Provisions pour gros entretiens ou grandes révisions		0,00	0,00	0,00	0,00
Provisions pour garanties d'emprunt		0,00	0,00	0,00	0,00
Autres provisions pour risques		0,00	0,00	0,00	0,00
Dépréciations (3)		0,00	0,00	0,00	0,00
- des immobilisations		0,00	0,00	0,00	0,00
- des stocks et encours		0,00	0,00	0,00	0,00
- des comptes de tiers		0,00	0,00	0,00	0,00
- des comptes financiers		0,00	0,00	0,00	0,00
Total des provisions semi-budgétaires		0,00	0,00	0,00	0,00
PROVISIONS BUDGETAIRES (2)					
Provisions pour risques et charges (3)		10 000,00	6 200,00	0,00	16 200,00
Provisions pour litiges		0,00	0,00	0,00	0,00
Provisions pour pertes de change		0,00	0,00	0,00	0,00
Provisions pour gros entretiens ou grandes révisions		0,00	0,00	0,00	0,00
Provisions pour garanties d'emprunt		0,00	0,00	0,00	0,00
Autres provisions pour risques		10 000,00	6 200,00	0,00	16 200,00
Provision pour risque de paiement de CET	19/03/2018	10 000,00	6 200,00	0,00	16 200,00
Dépréciations (3)		0,00	0,00	0,00	0,00
- des immobilisations		0,00	0,00	0,00	0,00
- des stocks et encours		0,00	0,00	0,00	0,00
- des comptes de tiers		0,00	0,00	0,00	0,00
- des comptes financiers		0,00	0,00	0,00	0,00
Total des provisions budgétaires		10 000,00	6 200,00	0,00	16 200,00

Nature de la provision	Date de constitution de la provision	Montant des provisions constituées au 01/01/N A	Montant total des provisions de l'exercice (1) B	Montant des reprises de l'exercice C	Montant des provisions constituées au 31/12/N D = A + B - C
TOTAL PROVISIONS		10 000,00	6 200,00	0,00	16 200,00

(1) Provision nouvelle ou abondement d'une provision déjà constituée.

(2) A renseigner selon que la collectivité applique le régime des provisions semi-budgétaires ou budgétaires, conformément aux dispositions législatives et réglementaires afférentes.

(3) Indiquer l'objet de la provision (exemples : provision pour litiges au titre du procès, provisions pour dépréciation des immobilisations de l'équipement).

IV – ÉTATS ANNEXÉS	IV
B –ÉTATS ANNEXÉS PATRIMONIAUX – LISTE DES CONCOURS ATTRIBUES A DES TIERS	B8.1.1

LISTE DES CONCOURS ATTRIBUES A DES TIERS EN NATURE OU EN SUBVENTIONS

Nom des bénéficiaires	Montant du fonds de concours ou de la subvention (numéraire)	Prestations en nature
TOTAL GENERAL	2 529 408,41	
Personnes de droit privé	1 297 493,71	
Associations	584 922,99	
ADAVEM	2 500,00	
ADF 02	2 200,00	
ADP	1 000,00	
ARSENAL ROCK	6 000,00	
ASS Association des communautés de France (AdCF)	5 924,52	
ASS CONSEIL CITOYEN DE CHAUNY	2 000,00	
ASS COURS LACORDAIRE(OGEC) association	89 911,72	
ASS ESC TERGNIER ATHLETISME	2 500,00	
ASS LA DYNAMIC LAFEROISE	5 000,00	
ASS LA DYNAMIC LAFEROISE	6 400,00	
ASS LES CONCERTS DE POCHE	1 000,00	
ASS POSITIVE PLANET FRANCE	1 000,00	
ASS POSITIVE PLANET FRANCE	1 000,00	
ASS RIVE DROITE	1 500,00	
ASS RIVE DROITE	1 500,00	
ASS UN CHATEAU POUR L'EMPLOI	4 000,00	
ASS UN CHATEAU POUR L'EMPLOI	4 000,00	
ASSOC des artisans et commerçants de Chauny	5 000,00	
ASSOC des artisans et commerçants de Chauny	6 400,00	
ATMF	1 700,00	
ATMO HAUT DE FRANCE	11 000,00	
Art et Jeunesse	1 600,00	
Arthotèque de l'aisne	750,00	
Arthotèque de l'aisne	1 000,00	
CHAUNY SPORTS CYCLISME	15 000,00	
CNAS	21 836,00	
Caves à musique	2 500,00	
Centre Formations Personnalisées 02	1 750,00	
Centre Formations Personnalisées 02	2 000,00	
Centre Formations Personnalisées 02	2 400,00	
Centre Formations Personnalisées 02	3 000,00	
Cie Pass à l'acte	2 250,00	
Ciné Jeune de l'Aisne	5 350,00	
Club de full contact et krav maga de Tergnier	2 000,00	
Comité départemental de l'aisne Judo Jujitsu Kendo	1 500,00	
Comité départemental de l'aisne Judo Jujitsu Kendo	750,00	
Compagnie Acaly	1 400,00	
Compagnie Acaly	700,00	
Education Jeunesse Aisne	7 285,00	
FESTIVAL ROCK' N	6 000,00	

Nom des bénéficiaires	Montant du fonds de concours ou de la subvention (numéraire)	Prestations en nature
FRCIDFF	1 500,00	
Familles de l'aisne	500,00	
Familles de l'aisne	750,00	
Festival Plein'Air	3 000,00	
HISTORY OF WAR	0,00	Subvention 2021 - Reconstitution historique autour de la 2nde Geurre Mondiale
HISTORY OF WAR	6 000,00	
HYMNALAYA	0,00	Subvention 2021 - exposition "DE GAULLE ET MOI"
HYMNALAYA	1 200,00	
INITIATIVE AISNE	14 339,75	
Ligue de l'enseignement - fédération de l'Aisne	7 000,00	
Loisirs et Cuture	2 000,00	
Loisirs et Cuture	1 778,00	
Maison de l' Emploi et de la formation	31 687,00	
Maison de l' Emploi et de la formation	7 250,00	
Maison de l' Emploi et de la formation	8 650,00	
Maison de l' Emploi et de la formation	34 350,00	
Maison de l' Emploi et de la formation	95 061,00	
Maison des jeunes et de la culture	1 000,00	
Reussir notre sambre	1 000,00	
SOLIHA - Solidaires pour l'habitat	20 000,00	
SOLIHA - Solidaires pour l'habitat	50 000,00	
UDA NOE	55 000,00	
eco et logique	1 000,00	
eco et logique	1 250,00	
Entreprises	684 446,92	
BLANCHISSERIE CHY	774,00	
BLANCHISSERIE CHY	804,79	
BOUL FRANCOIS	6 000,00	
CHARLES OPTIC	10 000,00	
CHISSON EMERY	6 000,00	
CHISSON EMERY	1 801,00	
CHISSON EMERY	4 965,00	
CHISSON EMERY	10 000,00	
CND	3 104,44	
CREA FORGE	727,20	
CTI BATIMENT	12 500,00	
CTI BATIMENT	3 000,00	
Contrôle technique du Pont d Elva	23 024,32	
Contrôle technique du Pont d Elva	7 640,00	
DB Froid	2 250,00	
DREKAN Groupe	94 905,20	
EMRH Piscine	2 020,00	
EURL HORIZONS VERTS	900,00	
EVOLIS BIOGAZ	93 247,71	
EVOLIS BIOGAZ	66 752,29	
FIP FOURNITURE INDUSTRIELLE DE PICARDIE SARL	2 544,00	
GARAGE DAVID MOTRIO	1 886,00	
JM MECAGRI	761,15	

Nom des bénéficiaires	Montant du fonds de concours ou de la subvention (numéraire)	Prestations en nature
LA MENSA DEI TREPPO	5 049,00	
LCD	6 536,00	
LCD	1 720,00	
MB AUTO	5 330,50	
MILO LAVAGE	3 000,00	
Mlle A	1 615,00	
OPTIQUE LIPPENS	5 000,00	
OPTIQUE LIPPENS	5 639,20	
PASSERELLE ENTREPRISES TERRITOIRES	720,00	
PASSERELLE ENTREPRISES TERRITOIRES	0,00	Subvention politique de la ville
PHARMACIE BOYAVAL	1 779,90	
PL BATIMENT SERVICES	560,00	
PLATRELEC	1 272,55	
ROTOPLAST	8 738,26	
RS CYCLES	1 074,88	
SA CLAUDY COIFFURE	1 117,00	
SA E2D	38 000,00	
SA HARMONIE DES SENS	1 050,00	
SAINTOBERT	34 400,00	
SARL Domaine du Mont Rouge	5 000,00	
SARL Domaine du Mont Rouge	2 140,00	
SARL EMERAUDE COIFFURE	1 211,00	
SARL FCA Hauts de france	1 239,76	
SARL Miroiterie de Chauny	1 164,00	
SARL PAGE9 SARL	70 000,00	
SAS BARBOTIN	2 254,10	
SAS BOULANG'M	4 600,00	
SAS JAM DIET PLUS	5 130,00	
SAS L INATTENDU	967,00	
SAS LORENZO AUTO	3 000,00	
SCI QUAI NUMERIQUE SCIC	75 000,00	
SNC L EXPRESS	2 609,56	
TAXI NICOLAS	2 690,00	
TEKNO SOUD	1 970,36	
TMC Diffusion	4 021,00	
TMC Diffusion	892,00	
Tony COZZA carreleur	9 184,00	
Transport Pourrier	10 000,00	
Z CHAUNY	664,75	
planete sciences	2 500,00	
Personnes physiques	0,00	
Autres	28 123,80	
AMIS DE LA FAIENCERIE	1 150,00	
FSL CAF de Soissons	25 476,75	
SARL FELBACQ	1 497,05	
Personnes de droit public	1 231 914,70	
Etat	851 484,41	

Nom des bénéficiaires	Montant du fonds de concours ou de la subvention (numéraire)	Prestations en nature
RESEAU CANOPE	2 700,00	
SGC CHAUNY	-845,50	
SGC CHAUNY	10 216,65	
SGC CHAUNY	663 138,77	
SGC CHAUNY	123 073,49	
VOIES NAVIGABLES DE FRANCE	53 201,00	
Régions	0,00	
Départements	0,00	
Communes	357 816,10	
ACHERY	4 152,00	
ACHERY	1 451,00	
COMMUNE D'ABBECOURT	5 039,00	
COMMUNE D'AMIGNY ROUY	10 000,00	
COMMUNE D'AUTREVILLE	1 895,00	
COMMUNE D'AUTREVILLE	1 376,00	
COMMUNE DE BEAUMONT EN BEINE	2 095,00	
COMMUNE DE BEAUMONT EN BEINE	1 188,00	
COMMUNE DE BEAUMONT EN BEINE	5 119,00	
COMMUNE DE BICHANCOURT	222,00	
COMMUNE DE BICHANCOURT	500,00	
COMMUNE DE BICHANCOURT	484,00	
COMMUNE DE BICHANCOURT	1 295,00	
COMMUNE DE BICHANCOURT	494,00	
COMMUNE DE CAILLOUEL CREPIGNY	720,00	
COMMUNE DE CAILLOUEL CREPIGNY	662,00	
COMMUNE DE CAILLOUEL CREPIGNY	2 099,00	
COMMUNE DE CHARMES	6 079,00	
COMMUNE DE FRIERES FAILLOUEL	2 054,00	
COMMUNE DE FRIERES FAILLOUEL	2 246,00	
COMMUNE DE FRIERES FAILLOUEL	1 730,00	
COMMUNE DE LA FERRE	10 000,00	
COMMUNE DE LIEZ	4 624,00	
COMMUNE DE MAREST DAMPCOURT	127,00	
COMMUNE DE MAREST DAMPCOURT	322,00	
COMMUNE DE MAREST DAMPCOURT	133,00	
COMMUNE DE MAYOT	307,00	
COMMUNE DE MAYOT	650,00	
COMMUNE DE MAYOT	1 092,00	
COMMUNE DE MENNESSIS	1 707,00	
COMMUNE DE NEUFLIEUX	775,00	
COMMUNE DE NEUFLIEUX	4 572,00	
COMMUNE DE NEUFLIEUX	502,00	
COMMUNE DE NEUVILLE EN BEINE	10 323,00	
COMMUNE DE NEUVILLE EN BEINE	2 288,00	
COMMUNE DE OGNES	10 000,00	
COMMUNE DE SAINT GOBAIN	14 527,00	
COMMUNE DE SAINT GOBAIN	13 572,00	
COMMUNE DE TERGNIER	106 476,08	

Nom des bénéficiaires	Montant du fonds de concours ou de la subvention (numéraire)	Prestations en nature
COMMUNE DE TERGNIER	26 619,02	
COMMUNE DE VERSIGNY	2 079,00	
COMMUNE DE VERSIGNY	4 324,00	
COMMUNE DE VIRY NOUREUIL	9 232,00	
COMMUNE DE VIRY NOUREUIL	57 413,00	
COURBES (Commune de)	773,00	
COURBES (Commune de)	304,00	
Commune d Anguilmcourt Le Sart	710,00	
Commune de Bertaucourt-Epourdon	181,00	
Commune de Brie	773,00	
Commune de Fressancourt	5 929,00	
Commune de Manicamp	501,00	
Commune de Manicamp	303,00	
Commune de Manicamp	567,00	
Commune de Manicamp	683,00	
Commune de Saint-Nicolas-aux-Bois	773,00	
Commune de Saint-Nicolas-aux-Bois	958,00	
Commune de Servais	12 797,00	
Etablissements publics (EPCI, EPA, EPIC,...)	22 614,19	
Cooperative Jean Moulin La Fère	1 992,00	
Coopérative Scolaire Achery	3 786,20	
Coopérative scolaire Bertaucourt Epourdon	1 782,30	
Coopérative scolaire Camille Desmoulins Beautor	2 502,50	
Coopérative scolaire Danizy	705,40	
Coopérative scolaire Fourdrain	1 136,14	
Coopérative scolaire Henri Morelle Charmes	472,00	
Coopérative scolaire Jean Moulin St Gobain	2 615,25	
Coopérative scolaire Jules Verne	480,00	
Coopérative scolaire Maurice Prat Charmes	888,00	
Coopérative scolaire Monceau	296,00	
Coopérative scolaire Robinson Beautor	160,00	
Coopérative scolaire St Exupery Beautor	112,00	
Coopérative scolaire de Versigny	248,00	
Coopérative scolaire école Faidherbe Beautor	2 994,50	
Coopérative scolaire école de Villequier AUMONT	312,00	
Coopérative scolaire maternelle du Gros Chêne Saint-Gobain	2 131,90	
Syndicat Mixte du Pays Chaunois	0,00	Mise à disposition de bureaux dans l'hôtel des formations
Autres	0,00	

IV – ÉTATS ANNEXÉS	IV
B –ÉTATS ANNEXÉS PATRIMONIAUX – ETAT DU PERSONNEL AU 31/12/N	B9

ETAT DU PERSONNEL AU 31/12/N

GRADES OU EMPLOIS (1)	CATEGORIES (2)	EMPLOIS BUDGETAIRES (3)			EFFECTIFS POURVUS SUR EMPLOIS BUDGETAIRES EN ETPT (4)		
		EMPLOIS PERMANENTS À TEMPS COMPLET	EMPLOIS PERMANENTS À TEMPS NON COMPLET	TOTAL	AGENTS TITULAIRES	AGENTS NON TITULAIRES	TOTAL
EMPLOIS FONCTIONNELS (a)		0,00	0,00	0,00	0,00	0,00	0,00
Directeur général des services		0,00	0,00	0,00	0,00	0,00	0,00
Directeur général adjoint des services		0,00	0,00	0,00	0,00	0,00	0,00
Directeur général des services techniques		0,00	0,00	0,00	0,00	0,00	0,00
Emplois créés au titre de l'article 6-1 de la loi n° 84-53		0,00	0,00	0,00	0,00	0,00	0,00
FILIERE ADMINISTRATIVE (b)		32,00	1,21	33,21	22,81	3,00	25,81
Adjoint Administratif	C	13,00	1,21	14,21	11,21	0,00	11,21
Adjoint Administratif Principal 1ère classe	C	4,00	0,00	4,00	1,80	0,00	1,80
Adjoint Administratif Principal 2ème classe	C	3,00	0,00	3,00	2,80	0,00	2,80
Attaché	A	5,00	0,00	5,00	4,00	0,00	4,00
Attaché Hors classe	A	1,00	0,00	1,00	0,00	0,00	0,00
Attaché Principal	A	2,00	0,00	2,00	0,00	0,00	0,00
Chargé dev. éco.	A	0,00	0,00	0,00	0,00	1,00	1,00
Chargé formation	B	0,00	0,00	0,00	0,00	1,00	1,00
Dir. dev. éco.	A	0,00	0,00	0,00	0,00	1,00	1,00
Rédacteur	B	1,00	0,00	1,00	0,00	0,00	0,00
Rédacteur Principal 1ère classe	B	2,00	0,00	2,00	2,00	0,00	2,00
Rédacteur Principal 2ème classe	B	1,00	0,00	1,00	1,00	0,00	1,00
FILIERE TECHNIQUE (c)		21,00	23,09	44,09	34,41	1,26	35,67
Adjoint Technique	C	9,00	22,08	31,08	24,50	0,00	24,50
Adjoint Technique Principal 2è classe	C	3,00	1,01	4,01	3,91	0,00	3,91
Agent de maîtrise principal	C	1,00	0,00	1,00	1,00	0,00	1,00
Agent de maîtrise	C	3,00	0,00	3,00	2,00	0,00	2,00
Aide à l'encadrement des enfants	C	0,00	0,00	0,00	0,00	0,26	0,26
Ingénieur	A	2,00	0,00	2,00	1,00	0,00	1,00
Ingénieur Principal	A	1,00	0,00	1,00	0,00	0,00	0,00
Ingénieur eau assainissement	A	0,00	0,00	0,00	0,00	1,00	1,00
Technicien	B	1,00	0,00	1,00	1,00	0,00	1,00
technicien principal 1er classe	B	1,00	0,00	1,00	1,00	0,00	1,00
FILIERE SOCIALE (d)		4,00	6,78	10,78	6,85	0,50	7,35
ATSEM ppal 2ème classe	C	0,00	0,00	0,00	0,00	0,50	0,50
ATSEM principal 1ere classe	C	0,00	1,80	1,80	0,91	0,00	0,91
ATSEM principal 2è classe	C	1,00	2,40	3,40	1,27	0,00	1,27
Agent social	C	2,00	2,58	4,58	3,67	0,00	3,67
Agent social principal 2ème classe	C	1,00	0,00	1,00	1,00	0,00	1,00
FILIERE MEDICO-SOCIALE (e)		4,00	0,00	4,00	2,00	0,00	2,00
Auxiliaire de Puericulture de classe normale	B	1,00	0,00	1,00	1,00	0,00	1,00

GRADES OU EMPLOIS (1)	CATEGORIES (2)	EMPLOIS BUDGETAIRES (3)			EFFECTIFS POURVUS SUR EMPLOIS BUDGETAIRES EN ETPT (4)		
		EMPLOIS PERMANENTS À TEMPS COMPLET	EMPLOIS PERMANENTS À TEMPS NON COMPLET	TOTAL	AGENTS TITULAIRES	AGENTS NON TITULAIRES	TOTAL
Auxiliaire de Puericulture de classe supérieure	B	1,00	0,00	1,00	0,00	0,00	0,00
Educateur jeunes enfants	A	2,00	0,00	2,00	1,00	0,00	1,00
FILIERE MEDICO-TECHNIQUE (f)		0,00	0,00	0,00	0,00	0,00	0,00
FILIERE SPORTIVE (g)		0,00	0,00	0,00	0,00	0,00	0,00
FILIERE CULTURELLE (h)		1,00	0,00	1,00	0,00	0,00	0,00
Adjoint du patrimoine	C	1,00	0,00	1,00	0,00	0,00	0,00
FILIERE ANIMATION (i)		11,00	0,00	11,00	10,00	0,00	10,00
Adjoint d'animation	C	4,00	0,00	4,00	4,00	0,00	4,00
Adjoint d'animation principal 2ème classe	C	5,00	0,00	5,00	5,00	0,00	5,00
Animateur Principal 1ere classe	B	1,00	0,00	1,00	1,00	0,00	1,00
Animateur Principal 2è classe	B	1,00	0,00	1,00	0,00	0,00	0,00
FILIERE POLICE (j)		0,00	0,00	0,00	0,00	0,00	0,00
EMPLOIS NON CITES (k) (5)		3,00	0,00	3,00	3,00	0,00	3,00
Directeur Général Adjoint des services	A	1,00	0,00	1,00	1,00	0,00	1,00
Directeur Général des Services	A	1,00	0,00	1,00	1,00	0,00	1,00
Directeur des Services techniques	A	1,00	0,00	1,00	1,00	0,00	1,00
TOTAL GENERAL (b + c + d + e + f + g + h + i + j + k)		76,00	31,08	107,08	79,07	4,76	83,83

(1) Les grades ou emplois sont désignés conformément à la circulaire n° NOR : INTB9500102C du 23 mars 1995. Les emplois fonctionnels sont également comptabilisés dans leur filière d'origine.

(2) Catégories : A, B ou C.

(3) Emplois budgétaires créés par l'assemblée délibérante. Les emplois permanents à temps complet sont comptabilisés pour une unité, les emplois à temps non complet sont comptabilisés à hauteur de la quotité de travail prévue par la délibération créant l'emploi.

(4) Equivalent temps plein annuel travaillé (ETPT). Le décompte est proportionnel à l'activité des agents, mesurée par leur quotité de temps de travail et par leur période d'activité sur l'année :

ETPT = Effectifs physiques * quotité de temps de travail * période d'activité dans l'année

Exemple : un agent à temps plein (quotité de travail = 100 %) présent toute l'année correspond à 1 ETPT ; un agent à temps partiel, à 80 % (quotité de travail = 80 %) présent toute l'année correspond à 0,8 ETPT ; un agent à temps partiel, à 80 % (quotité de travail = 80 %) présent la moitié de l'année (ex : CDD de 6 mois, recrutement à mi-année) correspond à 0,4 ETPT (0,8 * 6 / 12).

(5) Par exemple : emplois dont les missions ne correspondent pas à un cadre d'emploi existant, « emplois spécifiques » régis par l'article 139 ter de la loi n° 84-53 du 26 janvier 1984 etc.

IV – ANNEXES	IV
B – ANNEXES PATRIMONIALES – ETAT DU PERSONNEL AU 31/12/N	B9

ETAT DU PERSONNEL AU 31/12/N (suite)

AGENTS NON TITULAIRES EN FONCTION AU 31/12/N	CATEGORIES (1)	SECTEUR (2)	REMUNERATION (3)		CONTRAT	
			Indice (8)	Euros	Fondement du contrat (4)	Nature du contrat (5)
Agents occupant un emploi permanent (6)				0,00		
ATSEM ppal 2ème classe	C	S	360	0,00	A coll - 1000 hab	CDI
Aide à l'encadrement des enfants	C	TECH	354	0,00	A coll - 1000 hab	CDI
Chargé dév. éco.	A	ADM	605	0,00	A 332-14	CDD
Chargé formation	B	ADM	363	0,00	A 332-14	CDD
Dir. dév. éco.	A	ADM	690	0,00	A 332-14	CDD
Ingénieur eau assainissement	A	TECH	478	0,00	A 332-14	CDD
Agents occupant un emploi non permanent (7)				0,00		
Accompagnatrice socio-professionnelle	B	ANIM	381	0,00	A 332-14	CDD
Aide à l'encadrement des enfants	C	TECH	SMIC	0,00	A PEC	A
Aide à l'encadrement des enfants	C	TECH	352	0,00	A 332-13	CDD
Chargé de recrutement Proch'Emploi	B	ADM	361	0,00	A 332-14	CDD
Chargé dév. Proch'Emploi	A	ADM	390	0,00	A 332-14	CDD
Chef projet Petites villes de demain	B	ADM	361	0,00	A 3-II Loi 84-53	CDD
Encadrants techniques d'insertion	B	TECH	477	0,00	A 332-14	CDD
Médiateur santé	C	S	SMIC	0,00	A ARMS	A
Ouvriers d'insertion	C	TECH	SMIC	0,00	A CDDI	A
TOTAL GENERAL				0,00		

(1) CATEGORIES: A, B et C.

(2) SECTEUR ADM : Administratif.
 TECH : Technique.
 URB : Urbanisme (dont aménagement urbain).
 S : Social.
 MS : Médico-social.
 MT : Médico-technique.
 SP : Sportif.
 CULT : Culturel
 ANIM : Animation.
 PM : Police.
 OTR : Missions non rattachables à une filière.

(3) REMUNERATION : Référence à un indice brut (indiquer le niveau de l'indice brut) de la fonction publique ou en euros annuels bruts (indiquer l'ensemble des éléments de la rémunération brute annuelle).

(4) CONTRAT : Motif du contrat (loi du 26 janvier 1984 modifiée) :
 3-a° : article 3, 1er alinéa : accroissement temporaire d'activité.
 3-b : article 3, 2ème alinéa : accroissement saisonnier d'activité.
 3-1 : remplacement d'un fonctionnaire autorisé à servir à temps partiel ou indisponible (maladie, maternité...).
 3-2 : vacance temporaire d'un emploi.
 3-3-1° : absence de cadre d'emplois de fonctionnaires susceptibles d'assurer les fonctions correspondantes.
 3-3-2° : emplois du niveau de la catégorie A lorsque les besoins des services ou la nature des fonctions le justifient.
 3-3-3° : emplois de secrétaire de mairie des communes de moins de 1 000 habitants et de secrétaire des groupements composés de communes dont la population moyenne est inférieure à ce seuil.
 3-3-4° : emplois à temps non complet des communes de moins de 1 000 habitants et des groupements composés de communes dont la population moyenne est inférieure à ce seuil, lorsque la quotité de temps de travail est inférieure à 50 %.
 3-3-5° : emplois des communes de moins de 2 000 habitants et des groupements de communes de moins de 10 000 habitants dont la création ou la suppression dépend de la décision d'une autorité qui s'impose à la collectivité ou à l'établissement en matière de création, de changement de périmètre ou de suppression d'un service public.
 3-4 : article 21 de la loi n° 2012-347 : contrat à durée indéterminée obligatoirement proposée à un agent contractuel.
 38 : article 38 travailleurs handicapés catégorie C.
 47 : article 47 recrutements directs sur emplois fonctionnels
 110 : article 110 collaborateurs de groupes de cabinets.
 110-1 : collaborateurs de groupes d'élus.
 A : autres (préciser).

(5) Indiquer si l'agent contractuel est titulaire d'un contrat à durée déterminée (CDD) ou d'un contrat à durée indéterminée (CDI). Les contrats particuliers devront être labellisés « A / autres » et feront l'objet d'une précision (ex : « contrats aidés »).

Communauté d'Agglomération Chauny-Tergnier-La Fère - 21600 Budget principal CA CTLF - CFU - 2022

- (6) Occupent un emploi permanent de la fonction publique territoriale, les agents non titulaires recrutés sur le fondement des articles 3-1, 3-2, 3-3, 38 et 47 de la loi n° 84-53 du 26 janvier 1984, ainsi que les agents qui sont titulaires d'un contrat à durée indéterminée pris sur le fondement de l'article 21 de la loi n° 2012-347.
- (7) Occupent un emploi non permanent de la fonction publique territoriale, les agents non titulaires recrutés sur le fondement des articles 3, 110 et 110-1.
- (8) Si un contrat fixe comme référence de rémunération un traitement hors échelle, il convient de mentionner le chevron conformément à l'article 6 décret 85-1148 du 20 octobre 1985.

IV – ÉTATS ANNEXÉS	IV
B – ÉTATS ANNEXÉS PATRIMONIAUX – LISTE DES ORGANISMES DANS LESQUELS LA COLLECTIVITE A PRIS UN ENGAGEMENT FINANCIER	B10

LISTE DES ORGANISMES DANS LESQUELS LA COLLECTIVITE A PRIS UN ENGAGEMENT FINANCIER

Les documents financiers et comptables de ces organismes sont mis à la disposition du public à (1).

Toute personne a le droit de demander communication à ses frais.

Nature de l'engagement (2)	Nom de l'organisme	Raison sociale de l'organisme	Nature juridique de l'organisme	Montant de l'engagement
Délégation de service public (3)				
Détention d'une part du capital				
01/01/2017 -	SEDA	SEDA		1 840,00
01/01/2017 -	SIMEA	SIMEA		249 999,50
01/01/2022 -	QUAI NUMERIQUE SCIC	SCI QUAI NUMERIQUE SCIC	Société Française	4 000,00
Garantie ou cautionnement d'un emprunt				
Subventions supérieures à 75 000 € ou représentant plus de 50 % du produit figurant au compte de résultat de l'organisme				
01/01/2021 - Subvention de fonctionnement	UDA NOE	UDA NOE	Association	55 000,00
01/01/2022 - Solde subvention 2021 et Subventions 2022	Maison de l'Emploi et de la formation	Maison de l'Emploi et de la formation	Association	173 000,00
Autres				

(1) Hôtel de la collectivité et autres lieux publics désignés par la collectivité.

(2) Indiquer la date de la décision (délibérations, contrats ou décisions de l'exécutif).

(3) Préciser la nature de la délégation (concession, affermage, régie intéressée...).

IV – ÉTATS ANNEXÉS	IV
C – ÉTATS ANNEXÉS BUDGÉTAIRES – EQUILIBRE BUDGETAIRE – DEPENSES	C1.1

DEPENSES A COUVRIR PAR DES RESSOURCES PROPRES

Art. (1)	Libellé (1)	Crédits de l'exercice (BP + BS + DM + RAR N-1)	Réalizations
DEPENSES TOTALES A COUVRIR PAR DES RESSOURCES PROPRES = A + B		2 911 088,30	I 2 695 430,81
16 Emprunts et dettes assimilées (A)		2 859 088,30	2 643 799,69
1631	Emprunts obligataires	0,00	0,00
1641	Emprunts en euros	2 859 088,30	2 643 799,69
1643	Emprunts en devises	0,00	0,00
16441	Opérations afférentes à l'emprunt	0,00	0,00
1671	Avances consolidées du Trésor	0,00	0,00
1672	Emprunts sur comptes spéciaux du Trésor	0,00	0,00
1678	Autres emprunts et dettes	0,00	0,00
1681	Autres emprunts	0,00	0,00
1682	Bons à moyen terme négociables	0,00	0,00
1687	Autres dettes	0,00	0,00
Dépenses et transferts à déduire des ressources propres (B)		52 000,00	51 631,12
10...	<i>Reprise de dotations, fonds divers et réserves</i>		
10...	Reversement de dotations, fonds divers et réserves		
139	<i>Subv. invest. transférées cpte résultat</i>	52 000,00	51 631,12

	Op. de l'exercice I	Restes à réaliser en dépenses au 31/12	Solde d'exécution D001 de l'exercice précédent (N-1)	TOTAL II
Dépenses à couvrir par des ressources propres	2 695 430,81	4 128 595,19	0,00	6 824 026,00

(1) Détailler les chapitres budgétaires par article conformément au plan de comptes.

IV – ÉTATS ANNEXÉS	IV
C – ÉTATS ANNEXÉS BUDGÉTAIRES – EQUILIBRE BUDGETAIRE – RECETTES	C1.2

RESSOURCES PROPRES

Art. (1)	Libellé (1)	Crédits de l'exercice (BP + BS + DM + RAR N-1)	Réalizations
RECETTES (RESSOURCES PROPRES) = a + b		10 743 089,29	III 2 841 507,19
Ressources propres externes de l'année (a)		1 238 277,29	427 123,96
10221	TLE	0,00	0,00
10222	FCTVA	1 238 277,29	427 123,96
10226	Taxe d'aménagement (2)	0,00	0,00
10228	Autres fonds d'investissement	0,00	0,00
13146	Attributions compensation investissement	0,00	0,00
13156	Attributions compensation investissement	0,00	0,00
13246	Attributions compensation investissement	0,00	0,00
13256	Attributions compensation investissement	0,00	0,00
138	Autres subventions invest. non transf.	0,00	0,00
26...	Participations et créances rattachées		
27...	Autres immobilisations financières		
Ressources propres internes de l'année (b) (3)		9 504 812,00	2 414 383,23
15...	<i>Provisions pour risques et charges</i>		
169	<i>Primes de remboursement des obligations</i>	0,00	0,00
26...	<i>Participations et créances rattachées</i>		
27...	<i>Autres immobilisations financières</i>		
28...	<i>Amortissement des immobilisations</i>		
2804112	<i>Subv. Etat : Bâtiments, installations</i>	127,00	127,00
28041412	<i>Subv.Cne GFP : Bâtiments, installations</i>	50 266,50	59 689,50
280421	<i>Privé - Biens mob., matériel et études</i>	126 196,59	134 089,48
280422	<i>Privé - Bâtiments et installations</i>	161 027,48	166 136,00
2804412	<i>Sub nat org pub - Bât. et installations</i>	89 984,00	89 984,00
2805	<i>Licences, logiciels, droits similaires</i>	75 474,76	54 552,26
28051	<i>Concessions et droits similaires</i>	0,00	312,00
28088	<i>Autres immobilisations incorporelles</i>	35,00	35,00
28121	<i>Plantations d'arbres et d'arbustes</i>	33 337,00	33 337,00
28128	<i>Autres aménagements de terrains</i>	507 944,30	507 944,30
281318	<i>Autres bâtiments publics</i>	473 272,15	473 272,15
281351	<i>Bâtiments publics</i>	3 169,35	3 169,35
28138	<i>Autres constructions</i>	105 240,01	19 773,13
28151	<i>Réseaux de voirie</i>	444,00	444,00
28152	<i>Installations de voirie</i>	437,00	437,00
281534	<i>Réseaux d'électrification</i>	3 526,00	3 526,00
281538	<i>Autres réseaux</i>	6 829,00	6 829,00

Art. (1)	Libellé (1)	Crédits de l'exercice (BP + BS + DM + RAR N-1)	Réalisations
2815731	Matériel roulant	5 878,00	5 878,00
2815738	Autre matériel et outillage de voirie	0,00	55,00
28158	Autres inst.,matériel,outil. techniques	321 086,10	321 086,10
2817312	Bâtiments scolaires (m. à dispo)	298 020,91	298 020,91
2817318	Autres bâtiments publics (m. à dispo)	2 367,00	2 367,00
281735	Installations générales (m. à dispo)	98 694,50	98 694,50
2817538	Autres réseaux (mise à dispo)	3 937,00	3 937,00
281758	Autres inst.,matériel,outil. techniques	68,00	68,00
281788	Autres immo. corporelles (m. à dispo)	1 641,28	1 641,28
28181	Installations générales, aménagt divers	462,00	462,00
281821	Matériel de transport ferroviaire	22 792,27	22 792,27
281828	Autres matériels de transport	8 157,00	4 732,00
281831	Matériel informatique scolaire	2 615,20	3 051,00
281838	Autre matériel informatique	65 315,14	65 014,74
281841	Matériel de bureau et mobilier scolaire	8 372,51	8 455,51
281848	Autres matériels de bureau et mobiliers	16 943,46	16 981,46
28188	Autres immo. corporelles	6 339,49	7 489,29
29...	Dépréciations des immobilisations		
31...	Matières premières (et fournitures) (4)		
33...	En-cours de production de biens (4)		
35...	Stocks de produits (4)		
39...	Dépréciation des stocks et en-cours		
481...	Charges à rép. sur plusieurs exercices		
49...	Dépréciation des comptes de tiers		
59...	Dépréciation des comptes financiers		
024	Produits des cessions d'immobilisations	-5 000,00	0,00
021	Virement de la section de fonctionnement	7 009 812,00	0,00

	Opérations de l'exercice III	Restes à réaliser en recettes au 31/12	Solde d'exécution R001 de l'exercice précédent	Affectation R1068 de l'exercice précédent	TOTAL IV
Total ressources propres disponibles	2 841 507,19	1 123 229,00	2 241 987,66	34 609,08	6 241 332,93

	Montant
Dépenses à couvrir par des ressources propres	II 6 824 026,00
Ressources propres disponibles	IV 6 241 332,93
Solde	V = IV - II (5) -582 693,07

(1) Les comptes 15, 169, 26, 27, 28, 29, 39, 481, 49 et 59 sont à détailler conformément au plan de comptes.

(2) Le compte 10226 peut être utilisé uniquement par les communes et les établissements publics à fiscalité propre.

(3) Les comptes 15, 29, 39, 49 et 59 sont présentés uniquement si la collectivité applique le régime des provisions budgétaires.

(4) Les comptes 31, 33 et 35 ne peuvent être utilisés que pour les budgets utilisant la comptabilité de stock. Par conséquent, seuls les budgets retraçant les dépenses et les recettes d'un lotissement ou d'une ZAC peuvent utiliser les comptes susmentionnés.

(5) Indiquer le signe algébrique.

IV – ÉTATS ANNEXÉS	IV
D – AUTRES ELEMENTS D'INFORMATION – IDENTIFICATION DES FLUX CROISES (1)	D10

1 – FLUX RECIPROQUES ENTRE LE GROUPEMENT A FISCALITE PROPRE ET LES COMMUNES (cf. la liste des opérations en annexe de l'instruction budgétaire et comptable)

SECTION	Prévisions	Réalisations – mandats ou titres	Restes à réaliser au 31/12	Solde Prévisions / réalisations
INVESTISSEMENT				
Dépenses	0,00	0,00	0,00	0,00
Recettes	0,00	0,00	0,00	0,00
FONCTIONNEMENT				
Dépenses	0,00	0,00	0,00	0,00
Recettes	0,00	0,00	0,00	0,00

2 – PRESENTATION CONSOLIDEE DU GROUPEMENT A FISCALITE PROPRE ET DES COMMUNES (après neutralisation des flux réciproques)

SECTION	Prévisions	Réalisations – mandats ou titres	Restes à réaliser au 31/12	Solde Prévisions / réalisations
INVESTISSEMENT				
Dépenses	0,00	0,00	0,00	0,00
Recettes	0,00	0,00	0,00	0,00
FONCTIONNEMENT				
Dépenses	0,00	0,00	0,00	0,00
Recettes	0,00	0,00	0,00	0,00
TOTAL GENERAL DES DEPENSES	0,00	0,00	0,00	0,00
TOTAL GENERAL DES RECETTES	0,00	0,00	0,00	0,00

(1) Cet état doit être rempli uniquement par les groupements à fiscalité propre.

État des Contrôles du Compte Financier

La vue détaillée fournie par le comptable est concordante avec la vue d'ensemble fournie par l'ordonnateur

V – ARRETE ET SIGNATURES	V
ARRETE ET SIGNATURES	A

Date d'édition : 17/02/2023

Comptable(s)**Ayant exercé au cours de la gestion**

Mme Caty BRIQUET

du 01/01/2022

au 17/02/2023

Vu et certifié par le comptable supérieur ou son délégué qui déclare que le présent compte est exact en ses résultats.

Observations : Le solde du compte suivant est différent de zéro 4711 Incohérence du solde du compte de liaison affectation compte 181 BS BP= SD 15427982.03 , BS SNP = SC 14261073.33 , différence = 1166908.7 Le montant des amortissements au compte suivant est supérieur au montant des immobilisations 2804112 Le montant des amortissements au compte suivant est supérieur au montant des immobilisations 28158 Le montant des amortissements au compte suivant est supérieur au montant des immobilisations 2817318 Le montant des amortissements au compte suivant est supérieur au montant des immobilisations 281821 Le montant des amortissements au compte suivant est supérieur au montant des immobilisations 281841 Les opér. de reprise au cpte de résultat des subv. d'équipement transf. du cpte suivant n'ont pas été comptabilisées 1316 Les opér. de reprise au cpte de résultat des subv. d'équipement transf. du cpte suivant n'ont pas été comptabilisées 1318 Le montant des dépréciations (c/49) est inférieur à 15 pourcent des créances douteuses et contentieuses de plus de deux ans Le compte d'immo. en cours suivant présente des auxiliaires non mouvementés au moins depuis les 3 derniers exercices c/2313/2 Le compte d'immo. en cours suivant présente des auxiliaires non mouvementés au moins depuis les 3 derniers exercices c/238/3 Le compte d'immo. incorp. suivant présente des auxiliaires non mouvementés au moins depuis les 3 derniers exercices c/2031/4 Des pièces de recette sur le compte suivant sont supérieures à 6 mois 1 pièce sur c/4711 Des pièces de recette sur le compte suivant sont supérieures à 6 mois 1 pièce sur c/4718

PLAQUIN Amandine (1038404893-0), Contrôleur des Finances Publiques 2ème classe**DDFiP DE L' AISNE , le 23/02/2023**

Le comptable soussigné affirme véritable, sous les peines de droit, le présent compte.

BRIQUET Caty (1001927450-0), Inspecteur divisionnaire FiP hors classe**CHAUNY , le 23/02/2023**

Vu par l'ordonnateur ou son délégué qui certifie que le présent compte a été voté le 27/02/2023 par l'organe délibérant.

BOUCOUR JEAN-YVES (jboucour5-xt), ordonnateur**CHAUNY CEDEX , le 01/03/2023**


20007178500014
code INSEE

CTE AGGLOMERATION CHAUNY TERGNIER LA FERRE
Budget annexe « Bâtiments Economiques » Principal

CFU 2022

IV – ANNEXES	IV
ARRETE ET SIGNATURES	D2

Présenté par le Président
A CHARMES, le 27/02/2023






Le Président,

Dominique IGNASZAK





















Nombre de membres en exercice : 84
Nombre de membres présents : 59
Mandats de procuration 11
Nombre de suffrages exprimés : 70
VOTES : Pour : 70
 Contre : 0
 Abstentions : 0
Date de convocation : 20/02/2023







Délibéré par le Conseil Communautaire réuni en session ordinaire, M. IGNASZAK étant sorti au moment du vote et M. COCU Bruno ayant été désigné Président de séance.










Les membres du Conseil Communautaire suivants ont signé le budget :




ABBECOURT	M. PARIS René	
	<i>M. TRICOTTEUX Pascal</i>	
ACHERY	M. LEGARD Marc	
	<i>M. GOSSET Fabrice</i>	
AMIGNY-ROUY	M. DUHENOY Joël	
	<i>M. DERING Michaël</i>	
ANDELAIN	Mme MARLIERE Julie	
	<i>M. CARLIER Daniel</i>	
ANGUILCOURT LE SART	M. LEMIRE Bernard	
	<i>M. BAYARD Jean-Marie</i>	




AUTREVILLE	M. BABILOTTE Michel	
	M. MAILLARD Jean-Luc	
BEAUMONT EN BEINE	M. GAMBART Christian	
	M. HAUW Jean-Pierre	
BEAUTOR	M. GOARIN Jackie	
BEAUTOR	Mme SKOCZ Joëlle	
BEAUTOR	M. GRADELET Bruno	
BERTAUCOURT EPOURDON	M. MARTEAU Philippe	
	M. MOREAU Henri-Michel	
BETHANCOURT EN VAUX		
	M. STRUZIK Didier	
BICHANCOURT	M. DEDUN Patrick	
	Mme WATTGEN Sandra	
BRIE	M. GUILLAUCOURT Jack	
	Mme NAEL Chantal	
CAILLOUEL CREPIGNY	M. ALBARIC Alain	
	M. TURQUIN Philippe	


CAUMONT	M. LEWANDOWSKI Sylvain	
	M. LABOUE Patrick	
CHARMES	M. COCU Bruno	
CHARMES	Mme RATH Sokun Méaly	
CHAUNY	M. LIEVIN Emmanuel	
CHAUNY	Mme GUFFROY Josiane	
CHAUNY	M. HEREDIA Francis	
CHAUNY	Mme AGATI Sylvia	
CHAUNY	M. IGNASZAK Dominique	
CHAUNY	Mme LETRILLARD Catherine	
CHAUNY	M. LIRUSSI Mario	
CHAUNY	Mme GREHAN Maryse	

CHAUNY	M. VALLERAND Yves	
CHAUNY	Mme LEFEVRE Catherine	
CHAUNY	M. TELATYNSKI David	
CHAUNY	M. DELFORGE Alban	
CHAUNY	Mme OCTOBON Stéphanie	
CHAUNY	M. BEAURAIN José	
COMMENCHON	M. COQUISART Arnaud	
	M. CLOET Damien	
CONDREN	M. DUFOUR Jean-Paul	
	Mme MORELLE Martine	
COURBES	Mme LAVAL Monique	
	M. DIEPENDAELE Arnaud	
DANIZY	M. DESCHUTTER Gérard	
	Mme HANOCQ Liliane	
DEUILLET	M. MAHU Bernard	
	M. LETAGNEAUX Frédéric	

FOURDRAIN	M. LEJEUNE Christophe	
	<i>M. TUTIN Cédric</i>	
FRESSANCOURT	M. DEGOUY Michel	
	<i>M. PICHELIN Alain</i>	
FRIERES FAILLOUEL	M. LAW DE LAURISTON Charles Edouard	
	<i>M. EMERY Hervé</i>	
GUVRY	Mme DESGARDINS-PODEVIN Nadine	
	<i>M. PESTEL Joël</i>	
LA FERRE	Mme VILAIN Marie-Noëlle	
LA FERRE	M. THUET Maurice	
LA FERRE	M. BOULANGER Michel	
LA NEUVILLE EN BEINE	M. CHOMBART Jean-Marie	
	<i>Mme HABASQUE Aline</i>	
LIEZ	M. MANGIN Serge	
	<i>M. CARTON Maryline</i>	
MANICAMP	M. DEGONVILLE LUC	
	<i>M. GAILLET Fabrice</i>	

MAREST DAMPCOURT	Mme HOUZE Sabine	
	M. BELTON David	
MAYOT	Mme BLANCHARD Béatrice	
	M. LEBARBIER Stéphane	
MENNESSIS	M. DE ABREU Antoine	
	Mme FLOQUET-PODRAS Annie	
MONCEAU LES LEUPS	M. PIERRONT Jean-Jacques	
	M. OTT Pierre	
NEUFLIEUX	M. FREMAUX Bruno	
	M. BERTRAND Grégory	
OGNES	Mme GOETZ Patricia	
	M. CAVILLON Stéphane	
PIERREMANDE	Mme TYBERGHEIN Dominique	
	M. HENNINOT Patrice	
QUIERZY	M. GERVAIS Jérôme	
ROGECOURT	Mme ALLART Nicole	
	M. ZANGARE Jean-Pierre	
SAINT-GOBAIN	M. MATHIEU Frédéric	

SAINT-GOBAIN	Mme BLIAUX Fabienne	
SAINT NICOLAS AUX BOIS	M. DEBONNE Jean-Claude	
	M. LEFEVRE Dominique	
SERVAIS	M. DEMONT Pascal	
	M. DOMISSY Bernard	
SINCENY	M. PEZET Bernard	
SINCENY	Mme VASSET Annie	
TERGNIER	M. CARREAU Michel	
TERGNIER	Mme GOETZ Anne-Laure	
TERGNIER	M. GALL Aurélien	
TERGNIER	Mme RAGEL Sylvie	
TERGNIER	M. QUINA Olivier	
TERGNIER	Mme MUNOZ Natacha	

TERGNIER	M. VIEVILLE Loïc	
TERGNIER	Mme MULLER Stéphanie	
TERGNIER	M. BIANCHINI Fortunato	
TERGNIER	Mme GLADIEUX Maryse	
TERGNIER	M. ZARAA Abdelouahab	
TERGNIER	Mme GALL-BERDAL Mélanie	
TERGNIER	M. HAURIEZ Jean-Eric	
TERGNIER	M. BRONCHAIN Bernard	
TERGNIER	Mme PICHELIN Marlène	
TERGNIER	M. LAMOTTE Alain	
TRAVECY	M. PENE Laurent	
	Mme VAN ASSEL Florence	

UGNY LE GAY	Mme LELONG Sylvie	
	Mme FEROT Patricia	
VERSIGNY	M. VANACKER Bernard	
	Mme EVRARD Jessica	
VILLEQUIER AUMONT	M. CHALA Loïc	
	Mme CSERNAK Laëtitia	
VIRY NOUREUIL	M. FAREZ Jean	
VIRY NOUREUIL	Mme FELBACQ Françoise	

Certifié exécutoire par le Président,
 Compte tenu de la transmission en préfecture, le 01/03/2023
 et de l'affichage, le 01/03/2023
 A CHAUNY, le 01/03/2023

Le Président

Dominique IGNASZAK

