

REPUBLIQUE FRANÇAISE

Communauté d'Agglomération Chauny-Tergnier-La Fère

Numéro SIRET : **20007178500055**

POSTE COMPTABLE : **Trésorerie du Pays Chaunois**

M14

BUDGET PRIMITIF

voté par nature

BUDGET : 21608 Budget annexe "Transports collectifs urbains" CA CTLF

ANNEE 2017

SOMMAIRE

I. Informations générales

p.2 A - Informations statistiques, fiscales et financières

p.3 B - Modalités de vote du budget

II. Présentation générale du budget

p.4 A1 - Vue d'ensemble - Sections

p.5 A2 - Vue d'ensemble - Section de fonctionnement - Chapitres

p.6 A3 - Vue d'ensemble - Section d'investissement - Chapitres

p.8 B1 - Balance générale du budget - Dépenses

p.9 B2 - Balance générale du budget - Recettes

III. Vote du budget

p.10 A1 - Section de fonctionnement - Détail des dépenses

p.11 A2 - Section de fonctionnement - Détail des recettes

p.12 B1 - Section d'investissement - Détail des dépenses

p.13 B2 - Section d'investissement - Détail des recettes

p.14 B3 - Opérations d'équipement - Détail des chapitres et articles

IV – AUTRES ANNEXES		Jointes	Sans Objet
A - Eléments du bilan			
p.15	A1 - Présentation croisée par fonction	X	
p.19	A1.1 - Présentation croisée par fonction - Détail de fonctionnement	X	
p.22	A1.2 - Présentation croisée par fonction - Détail d'investissement	X	
	A2.1 - Etat de la dette - Détail des crédits de trésorerie		X
	A2.2 - Etat de la dette - Répartition par nature de dettes		X
	A2.3 - Etat de la dette - Répartition des emprunts par structure de taux		X
p.26	A2.4 - Etat de la dette - Typologie de la répartition de l'encours	X	
	A2.5 - Etat de la dette - Détail des opérations de couverture		X
	A2.6 - Etat de la dette - Dette pour financer l'emprunt d'un autre organisme		X
	A2.7 - Etat de la dette - Autres dettes		X
p.27	A3 - Méthodes utilisées pour les amortissements	X	
	A4 - Etat des provisions		X
	A5 - Etalement des provisions		X
p.30	A6.1 - Equilibre des opérations financières - Dépenses	X	
p.31	A6.2 - Equilibre des opérations financières - Recettes	X	
	A7.2.1 - Etat de la répartition de la TEOM - Fonctionnement		X
	A7.2.2 - Etat de la répartition de la TEOM - Investissement		X
	A8 - Etat des charges transférées		X
	A9 - Détail des opérations pour le compte de tiers		X
B - Engagements hors bilan			
	B1.1 - Etat des emprunts garantis par la commune ou l'établissement		X
	B1.2 - Calcul du ratio d'endettement		X
	B1.3 - Etat des contrats de crédit-bail		X
	B1.4 - Etat des contrats de partenariat public-privé		X
	B1.5 - Etat des autres engagements donnés		X
	B1.6 - Etat des engagements reçus		X
	B1.7 - Subventions versées dans le cadre du vote du budget		X
	B2.1 - Etat des autorisations de programme et des crédits de paiement afférents		X
	B2.2 - Etat des autorisations d'engagement et des crédits de paiement afférents		X
	B3 - Emploi des recettes grevées d'une affectation spéciale		X
C - Autres éléments d'informations			
	C1 - Etat du personnel		X
p.32	C2 - Liste des organismes dans lesquels a été pris un engagement financier	X	
	C3.1 - Liste des organismes de regroupement auxquels adhère la commune ou l'établissement		X
	C3.2 - Liste des établissements publics créés		X
	C3.3 - Liste des services individualisés dans un budget annexe		X
	C3.4 - Liste des services assujettis à la TVA et non érigés en budget annexe		X
D - Décisions en matière des taux de contributions directes - Arrêtés et signatures			
	D1 - Décisions en matière de taux de contributions directes		X
p.33	D2 - Arrêté et signatures	X	

(1) Ne sont pas produites les annexes qui ne concernent pas l'établissement, ni au titre de l'exercice, ni au titre du détail des comptes du bilan.

Dans ce cas, cochez la case « sans objet » correspondante. (Ne pas produire d'état néant)

Code INSEE 02173	Communauté d'Agglomération Chauny-Tergnier-La Fère 21608 Budget annexe "Transports collectifs urbains" CA CTLF	BP 2017
----------------------------	--	-------------------

I - INFORMATIONS GENERALES	I
INFORMATIONS STATISTIQUES, FISCALES ET FINANCIERES	A

Informations statistiques	Valeurs
Population totale (colonne h du recensement INSEE) :	56 273
Nombre de résidences secondaires (article R.2313-1 <i>in fine</i>) :	0
Nom de l'EPCI à fiscalité propre auquel la commune adhère :	

Potentiel fiscal et financier (1)		Valeurs par hab. (population DGF)	Moyennes nationales du potentiel financier par habitants de la strate
Fiscal	Financier		
0,00	0,00	0,00	0,00

Informations financières - ratios (2)		Valeurs	Moyennes nationales de la strate (Source DGCP) (3)
1	Dépenses réelles de fonctionnement/population	54,52	342,00
2	Produit des impositions directes/population	0,00	333,00
3	Recettes réelles de fonctionnement/population	57,93	429,00
4	Dépenses d'équipement brut/population	50,36	116,00
5	Encours de dette/population	0,00	397,00
6	DGF/population	0,00	146,00
7	Dépenses de personnel/dépenses réelles de fonctionnement (2)	0,00%	32,30%
8	Dépenses de fonct. et remb. dette en capital/recettes réelles de fonct. (2)	94,12%	86,60%
9	Dépenses d'équipement brut/recettes réelles de fonctionnement (2)	86,94%	27,10%
10	Encours de la dette/recettes réelles de fonctionnement (2)	0,00%	92,70%

Dans l'ensemble des tableaux, les cases grisées ne doivent pas être remplies.

(1) Il s'agit du potentiel fiscal et du potentiel financier définis à l'article L 2334-4 du code général des collectivités territoriales qui figurent sur la fiche de répartition de la DGF de l'exercice N-1 établie sur la base des informations N-2 (transmise par les services préfectoraux).

(2) Les ratios 1 à 6 sont obligatoires pour les communes de 3 500 habitants et plus et leurs établissements publics administratifs ainsi que pour les EPCI dotés d'une fiscalité propre comprenant au moins une commune de 3 500 habitants et plus.

Les ratios 7 à 11 sont obligatoires pour les communes de 10 000 habitants de plus et leurs établissements publics administratifs ainsi que pour les EPCI dotés d'une fiscalité propre comprenant au moins une commune de 10 000 habitants et plus (cf. articles L.2313-1, L.2313-2, R.2313-1, R.2313-2 et R.5211-15 du CGCT). Pour les caisses des écoles, les EPCI non dotés d'une fiscalité propre et les syndicats mixtes associant exclusivement des communes et des EPCI, il conviendra d'appliquer les ratios prévus respectivement par les articles R.2313-7, R.5211-15 et R.5711-3 du CGCT.

(3) Il convient d'indiquer les moyennes de la catégorie de l'organisme en cause (commune, communauté urbaine, communauté d'agglomération...) et les sources d'où sont tirées les informations (statistiques de la direction générale des collectivités locales ou de la direction générale de la comptabilité publique). Il s'agit des moyennes de la dernière année connue.

I - INFORMATIONS GENERALES**I****MODALITES DE VOTE DU BUDGET****B**

- I - L'Assemblée délibérante a voté le présent budget par nature :
- au niveau du chapitre pour la section de fonctionnement,
 - au niveau du chapitre pour la section d'investissement.
 - avec les chapitres "opérations d'équipement " de l'état III B 3.
 - sans vote formel sur chacun des chapitres.

La liste des articles spécialisés sur lesquels l'ordonnateur ne peut procéder à des virements d'article à article est la suivante :

II - En l'absence de mention au paragraphe I ci-dessus, le budget est réputé voté par chapitre, et, en section d'investissement, sans chapitre de dépense "opération d'équipement ".

III - Les provisions sont semi-budgétaires (pas d'inscription en recettes de la section d'investissement).

IV - La comparaison avec le budget précédent (cf. colonne "Pour mémoire") s'effectue par rapport à la colonne du budget primitif de l'exercice précédent.

V – Le présent budget a été voté sans reprise des résultats de l'exercice 2016.

II - PRESENTATION GENERALE DU BUDGET

II

VUE D'ENSEMBLE

A1

FONCTIONNEMENT

		DEPENSES DE LA SECTION DE FONCTIONNEMENT	RECETTES DE LA SECTION DE FONCTIONNEMENT
V O T E	CREDITS DE FONCTIONNEMENT VOTES AU TITRE DU PRESENT BUDGET (1)	3 262 550,36	3 260 497,39
		+	+
R E P O R T S	RESTES A REALISER (R.A.R) de L'EXERCICE PRECEDENT (3)		
	002 RESULTAT DE FONCTIONNEMENT REPORTE (2)	(si déficit)	(si excédent) 2 052,97
	=	=	=
TOTAL DE LA SECTION DE FONCTIONNEMENT (4)		3 262 550,36	3 262 550,36

INVESTISSEMENT

		DEPENSES DE LA SECTION D'INVESTISSEMENT	RECETTES DE LA SECTION D'INVESTISSEMENT
V O T E	CREDITS D'INVESTISSEMENT VOTES AU TITRE DU PRESENT BUDGET (1) (y compris le compte 1068)	2 826 025,87	2 694 684,00
		+	+
R E P O R T S	RESTES A REALISER (R.A.R) de L'EXERCICE PRECEDENT (3)	8 869,93	
	001 SOLDE D'EXECUTION DE LA SECTION D'INVESTISSEMENT REPORTE (2)	(si solde négatif)	(si solde positif) 140 211,80
	=	=	=
TOTAL DE LA SECTION D'INVESTISSEMENT (4)		2 834 895,80	2 834 895,80
TOTAL			
TOTAL DU BUDGET (4)		6 097 446,16	6 097 446,16

(1) Au budget primitif, les crédits votés correspondent aux crédits votés lors de cette étape budgétaire. De même, pour les décisions modificatives et le budget supplémentaire, les crédits votés correspondent aux crédits votés lors de l'étape budgétaire sans sommation avec ceux antérieurement votés lors du même exercice.

(2) A servir uniquement en cas de reprise des résultats de l'exercice précédent, soit après le vote du compte administratif, soit en cas de reprise anticipée des résultats.

(3) Les restes à réaliser de la section de fonctionnement correspondent en dépenses, aux dépenses engagées non mandatées et non rattachées telles qu'elles ressortent de la comptabilité des engagements et en recettes, aux recettes certaines n'ayant pas donné lieu à l'émission d'un titre et non rattachées (R.2311-11 du CGCT).

Les restes à réaliser de la section d'investissement correspondent en dépenses, aux dépenses engagées non mandatées au 31/12 de l'exercice précédent telles qu'elles ressortent de la comptabilité des engagements et aux recettes certaines n'ayant pas donné lieu à l'émission d'un titre au 31/12 de l'exercice précédent (R.2311-11 du CGCT).

(4) Total de la section de fonctionnement = RAR + résultat reporté + crédits de fonctionnement votés.

Total de la section d'investissement = RAR + solde d'exécution reporté + crédits d'investissement votés.

Total du budget = Total de la section de fonctionnement + Total de la section d'investissement.

II - PRESENTATION GENERALE DU BUDGET

II

SECTION DE FONCTIONNEMENT - CHAPITRES

A2

DEPENSES DE FONCTIONNEMENT

Chap.	Libellé	Pour mémoire budget précédent	Restes à réaliser 2016 (2)	Propositions nouvelles	VOTE (3)	TOTAL (=RAR + vote)
011	Charges à caractère général		0,00	2 955 651,00	2 955 651,00	2 955 651,00
012	Charges de personnel et frais assimilés		0,00	0,00	0,00	0,00
014	Atténuations de produits		0,00	15 000,00	15 000,00	15 000,00
65	Autres charges de gestion courante		0,00	0,00	0,00	0,00
Total des dépenses de gestion courante			0,00	2 970 651,00	2 970 651,00	2 970 651,00
66	Charges financières		0,00	0,00	0,00	0,00
67	Charges exceptionnelles		0,00	97 215,36	97 215,36	97 215,36
022	Dépenses imprévues (fonctionnement)			0,00	0,00	0,00
Total des dépenses réelles de fonctionnement			0,00	3 067 866,36	3 067 866,36	3 067 866,36
023	Virement à la section d'investissement (5)			192 604,00	192 604,00	192 604,00
042	Opérations d'ordre de transfert entre sections (5)			2 080,00	2 080,00	2 080,00
043	Opérations d'ordre à l'intérieur de la section de fonc			0,00	0,00	0,00
Total des dépenses d'ordre de fonctionnement				194 684,00	194 684,00	194 684,00
TOTAL			0,00	3 262 550,36	3 262 550,36	3 262 550,36

+

D 002 RESULTAT REPORTE OU ANTICIPE (2)

0,00

=

TOTAL DES DEPENSES DE FONCTIONNEMENT CUMULEES

3 262 550,36

RECETTES DE FONCTIONNEMENT

Chap.	Libellé	Pour mémoire budget précédent	Restes à réaliser 2016 (2)	Propositions nouvelles	VOTE (3)	TOTAL (=RAR + vote)
013	Atténuations de charges		0,00	0,00	0,00	0,00
70	Produits des services, du domaine et ventes diverse		0,00	0,00	0,00	0,00
73	Impôts et taxes		0,00	1 197 215,36	1 197 215,36	1 197 215,36
74	Dotations, subventions et participations		0,00	1 762 410,03	1 762 410,03	1 762 410,03
75	Autres produits de gestion courante		0,00	300 000,00	300 000,00	300 000,00
Total des recettes de gestion courante			0,00	3 259 625,39	3 259 625,39	3 259 625,39
76	Produits financiers		0,00	0,00	0,00	0,00
77	Produits exceptionnels		0,00	0,00	0,00	0,00
Total des recettes réelles de fonctionnement			0,00	3 259 625,39	3 259 625,39	3 259 625,39
042	Opérations d'ordre de transfert entre sections (5)			872,00	872,00	872,00
043	Opérations d'ordre à l'intérieur de la section de fonc			0,00	0,00	0,00
Total des recettes d'ordre de fonctionnement				872,00	872,00	872,00
TOTAL			0,00	3 260 497,39	3 260 497,39	3 260 497,39

+

R 002 RESULTAT REPORTE OU ANTICIPE (2)

2 052,97

=

TOTAL DES RECETTES DE FONCTIONNEMENT CUMULEES

3 262 550,36

Pour information :

**AUTOFINANCEMENT PREVISIONNEL
DEGAGE AU PROFIT DE LA SECTION
D'INVESTISSEMENT (6)**

193 812,00

Il s'agit, pour un budget voté en équilibre, des ressources propres correspondant à l'excédent des recettes réelles de fonctionnement sur les dépenses réelles de fonctionnement. Il sert à financer le remboursement du capital de la dette et les nouveaux investissements de la commune ou de l'établissement.

(1) Cf. Modalités de vote I-B.

(2) Inscire en cas de reprise des résultats de l'exercice précédent (après vote du compte administratif ou si reprise anticipée des résultats).

(3) Le vote de l'organe délibérant porte uniquement sur les propositions nouvelles.

(4) Si la commune ou l'établissement applique le régime des provisions semi-budgétaires.

(5) DF 023 = RI 021 ; DI 040 = RF 042 ; RI 040 = DF 042 ; DI 041 = RI 041 ; DF 043 = RF 043.

(6) Solde de l'opération DF 023 + DF 042 - RF 042 ou solde de l'opération RI 021+ RI 040 - DI 040.

II - PRESENTATION GENERALE DU BUDGET

II

SECTION D'INVESTISSEMENT - CHAPITRES

A3

DEPENSES D'INVESTISSEMENT

Chap.	Libellé	Pour mémoire budget précédent	Restes à réaliser 2016 (2)	Propositions nouvelles	VOTE (3)	TOTAL (=RAR + vote)
010	Stocks (5)		0,00	0,00	0,00	0,00
20	Immobilisations incorporelles (sauf 204)		0,00	0,00	0,00	0,00
204	Subventions d'équipement versées		0,00	0,00	0,00	0,00
21	Immobilisations corporelles		0,00	2 565 700,00	2 565 700,00	2 565 700,00
22	Immobilisations reçues en affectation (6)		0,00	0,00	0,00	0,00
23	Immobilisations en cours		8 869,93	9 453,87	9 453,87	18 323,80
	Total des opérations d'équipement		8 869,93	250 000,00	250 000,00	250 000,00
	Total des dépenses d'équipement		8 869,93	2 825 153,87	2 825 153,87	2 834 023,80
10	Dotations, fonds divers et réserves		0,00	0,00	0,00	0,00
13	Subventions d'investissement		0,00	0,00	0,00	0,00
16	Emprunts et dettes assimilées		0,00	0,00	0,00	0,00
18	Compte de liaison : affectation (7)		0,00	0,00	0,00	0,00
26	Participations et créances rattachées à des participat		0,00	0,00	0,00	0,00
27	Autres immobilisations financières		0,00	0,00	0,00	0,00
020	Dépenses imprévues (investissement)			0,00	0,00	0,00
	Total des dépenses financières		0,00	0,00	0,00	0,00
45..	Total des opé. pour le compte de tiers (8)		0,00	0,00	0,00	0,00
	Total des dépenses réelles d'investissement		8 869,93	2 825 153,87	2 825 153,87	2 834 023,80
040	Opérations d'ordre entre sections (4)			872,00	872,00	872,00
041	Opérations patrimoniales (4)			0,00	0,00	0,00
	Total des dépenses d'ordre d'investissement			872,00	872,00	872,00
	TOTAL		8 869,93	2 826 025,87	2 826 025,87	2 834 895,80

+

D 001 SOLDE D'EXECUTION NEGATIF REPORTE OU ANTICIPE (1)

=

=

TOTAL DES DEPENSES D'INVESTISSEMENT CUMULEES

2 834 895,80

RECETTES D'INVESTISSEMENT

Chap.	Libellé	Pour mémoire budget précédent	Restes à réaliser 2016 (2)	Propositions nouvelles	VOTE (3)	TOTAL (=RAR + vote)
010	Stocks (5)		0,00	0,00	0,00	0,00
13	Subventions d'investissement (hors 138)		0,00	0,00	0,00	0,00
16	Emprunts et dettes assimilées (hors 165)		0,00	2 500 000,00	2 500 000,00	2 500 000,00
20	Immobilisations incorporelles (sauf 204)		0,00	0,00	0,00	0,00
204	Subventions d'équipement versées		0,00	0,00	0,00	0,00
21	Immobilisations corporelles		0,00	0,00	0,00	0,00
22	Immobilisations reçues en affectation (6)		0,00	0,00	0,00	0,00
23	Immobilisations en cours		0,00	0,00	0,00	0,00
	Total des recettes d'équipement		0,00	2 500 000,00	2 500 000,00	2 500 000,00
10	Dotations, fonds divers et réserves (hors 1068)		0,00	0,00	0,00	0,00
18	Compte de liaison : affectation (7)		0,00	0,00	0,00	0,00
26	Participations et créances rattachées à des participat		0,00	0,00	0,00	0,00
27	Autres immobilisations financières		0,00	0,00	0,00	0,00
024	Produits de cessions			0,00	0,00	0,00
	Total des recettes financières		0,00	0,00	0,00	0,00
45..	Total des opé. pour le compte de tiers (8)		0,00	0,00	0,00	0,00
	Total des recettes réelles d'investissement		0,00	2 500 000,00	2 500 000,00	2 500 000,00
021	Virement de la section de fonctionnement (4)			192 604,00	192 604,00	192 604,00
040	Opérations d'ordre entre sections (4)			2 080,00	2 080,00	2 080,00
041	Opérations patrimoniales (4)			0,00	0,00	0,00
	Total des recettes d'ordre d'investissement			194 684,00	194 684,00	194 684,00
	TOTAL		0,00	2 694 684,00	2 694 684,00	2 694 684,00

+

R 001 SOLDE D'EXECUTION POSITIF REPORTE OU ANTICIPE (2)

=

=

TOTAL DES RECETTES D'INVESTISSEMENT CUMULEES

2 834 895,80

Pour information :

Il s'agit, pour un budget voté en équilibre, des ressources propres correspondant à l'excédent des recettes réelles de fonctionnement sur les dépenses réelles de fonctionnement. Il sert à financer le remboursement du capital de la dette et les nouveaux investissements de la commune ou de l'établissement.

**AUTOFINANCEMENT PREVISIONNEL
DEGAGE PAR LA SECTION DE
FONCTIONNEMENT (10)**

193 812,00

II - PRESENTATION GENERALE DU BUDGET

II

BALANCE GENERALE DU BUDGET

B1

1 - DEPENSES (du présent budget + Restes à réaliser)

	FONCTIONNEMENT	Opérations réelles (1)	Opérations d'ordre (2)	TOTAL
011	Charges à caractère général	2 955 651,00		2 955 651,00
012	Charges de personnel et frais assimilés	0,00		0,00
014	Atténuations de produits	15 000,00		15 000,00
65	Autres charges de gestion courante	0,00		0,00
66	Charges financières	0,00	0,00	0,00
67	Charges exceptionnelles	97 215,36	0,00	97 215,36
68	Dotations aux amortissements et provisions	0,00	2 080,00	2 080,00
022	Dépenses imprévues (fonctionnement)	0,00		0,00
023	Virement à la section d'investissement		192 604,00	192 604,00
	Dépenses de fonctionnement - Total	3 067 866,36	194 684,00	3 262 550,36

+

D 002 RESULTAT REPORTE OU ANTICIPE

0,00

=

TOTAL DES DEPENSES DE FONCTIONNEMENT CUMULEES

3 262 550,36

	INVESTISSEMENT	Opérations réelles (1)	Opérations d'ordre (2)	TOTAL
10	Dotations, fonds divers et réserves	0,00	0,00	0,00
13	Subventions d'investissement	0,00	872,00	872,00
16	Remboursement d'emprunts (sauf 1688 non bud.)	0,00	0,00	0,00
18	Compte de liaison : affectation	(8) 0,00		0,00
	Total des opérations d'équipement	250 000,00		250 000,00
20	Immobilisations incorporelles (sauf 204) (6)	0,00	0,00	0,00
204	Subventions d'équipements versés	0,00	0,00	0,00
21	Immobilisations corporelles (6)	2 565 700,00	0,00	2 565 700,00
22	Immobilisations reçues en affectation (6)	(9) 0,00	0,00	0,00
23	Immobilisations en cours (6)	18 323,80	0,00	18 323,80
26	Participations et créances (...) des participations	0,00	0,00	0,00
27	Autres immobilisations financières	0,00	0,00	0,00
45..	Total des opérations pour compte de tiers (7)	0,00	0,00	0,00
3...	Stocks	0,00	0,00	0,00
020	Dépenses imprévues (investissement)	0,00		0,00
	Dépenses d'investissement - Total	2 834 023,80	872,00	2 834 895,80

+

D 001 SOLDE D'EXECUTION NEGATIF REPORTE OU ANTICIPE

0,00

=

TOTAL DES DEPENSES D'INVESTISSEMENT CUMULEES

2 834 895,80

(1) Y compris les opérations relatives au rattachement des charges et des produits et les opérations d'ordre semi-budgétaires.

(2) Voir liste des opérations d'ordre.

(3) Permet de retracer des opérations particulières telles que les opérations de stocks liées à la tenue d'un inventaire permanent simplifié.

(4) Communes, communautés d'agglomération et communautés urbaines de plus de 100 000 habitants.

(5) Si la commune ou l'établissement applique le régime des provisions budgétaires.

(6) Hors chapitres « opérations d'équipement ».

(7) Seul le total des opérations pour compte de tiers figure sur cet état (voir le détail Annexe IV A9).

(8) A servir uniquement lorsque la commune ou l'établissement effectue une dotation initiale en espèces au profit d'un service public non personnalisé qu'elle ou qu'il crée.

(9) En dépenses, le chapitre 22 retrace les travaux d'investissement réalisés sur les biens reçus en affectation. En recette, il retrace, le cas échéant, l'annulation de tels travaux effectués sur un exercice antérieur.

II - PRESENTATION GENERALE DU BUDGET

II

BALANCE GENERALE DU BUDGET

B2

2 - RECETTES (du présent budget + Restes à réaliser)

	FONCTIONNEMENT	Opérations réelles (1)	Opérations d'ordre (2)	TOTAL
013	Atténuations de charges	0,00		0,00
70	Produits des services, du domaine et ventes diverses	0,00		0,00
73	Impôts et taxes	1 197 215,36		1 197 215,36
74	Dotations, subventions et participations	1 762 410,03		1 762 410,03
75	Autres produits de gestion courante	300 000,00	0,00	300 000,00
76	Produits financiers	0,00	0,00	0,00
77	Produits exceptionnels	0,00	872,00	872,00
	Recettes de fonctionnement - Total	3 259 625,39	872,00	3 260 497,39

+

R 002 RESULTAT REPORTE OU ANTICIPE

2 052,97

=

TOTAL DES RECETTES DE FONCTIONNEMENT CUMULEES

3 262 550,36

	INVESTISSEMENT	Opérations réelles (1)	Opérations d'ordre (2)	TOTAL
13	Subventions d'investissement	0,00	0,00	0,00
16	Emprunts et dettes assimilées (sauf 1688 non bud.)	2 500 000,00	0,00	2 500 000,00
18	Compte de liaison : affectation	(7) 0,00		0,00
20	Immobilisations incorporelles (sauf 204)(5)	0,00	0,00	0,00
204	Subventions d'équipements versés	0,00	0,00	0,00
21	Immobilisations corporelles (5)	0,00	0,00	0,00
22	Immobilisations reçues en affectation (5)	(8) 0,00	0,00	0,00
23	Immobilisations en cours (5)	0,00	0,00	0,00
26	Participations et créances (...) des participations	0,00	0,00	0,00
27	Autres immobilisations financières	0,00	0,00	0,00
28	Amortissements des immobilisations		2 080,00	2 080,00
45..	Opérations pour compte de tiers (6)	0,00	0,00	0,00
3...	Stocks	0,00	0,00	0,00
021	Virement de la section de fonctionnement		192 604,00	192 604,00
024	Produits des cessions d'immobilisations	0,00		0,00
	Recettes d'investissement - Total	2 500 000,00	194 684,00	2 694 684,00

+

R 001 SOLDE D'EXECUTION POSITIF REPORTE OU ANTICIPE

140 211,80

+

AFFECTATION AU COMPTE 1068

0,00

=

TOTAL DES RECETTES D'INVESTISSEMENT CUMULEES

2 834 895,80

(1) Y compris les opérations relatives au rattachement des charges et des produits et les opérations d'ordre semi-budgétaires.

(2) Voir liste des opérations d'ordre.

(3) Permet de retracer des opérations particulières telles que les opérations de stocks liées à la tenue d'un inventaire permanent simplifié.

(4) Si la commune ou l'établissement applique le régime des provisions budgétaires.

(5) Hors chapitres « opérations d'équipement ».

(6) Seul le total des opérations pour compte de tiers figure sur cet état (voir le détail Annexe IV A9).

(7) A servir uniquement lorsque la commune ou l'établissement effectue une dotation initiale en espèces au profit d'un service public non personnalisé qu'elle ou qu'il crée.

(8) En dépenses, le chapitre 22 retrace les travaux d'investissement réalisés sur les biens reçus en affectation. En recette, il retrace, le cas échéant, l'annulation de tels travaux effectués sur un exercice antérieur.

III - VOTE DU BUDGET

III

SECTION DE FONCTIONNEMENT - DETAIL DES DEPENSES

A1

Chap/ art (1)	Libellé (1)	Pour mémoire budget précédent (2)	Proposition nouvelle (3)	Vote de l'assemblée délibérante (4)
011	Charges à caractère général		2 955 651,00	2 955 651,00
60611	Eau et assainissement		732,00	732,00
60612	Énergie - Électricité		1 233,00	1 233,00
611	Contrats de prestations de services		2 864 637,00	2 864 637,00
6161	Assurance multirisques		449,00	449,00
617	Etudes et recherches		87 200,00	87 200,00
63512	Taxes foncières		1 400,00	1 400,00
012	Charges de personnel et frais assimilés		0,00	0,00
014	Atténuations de produits		15 000,00	15 000,00
73942	Reversement sur taxe de versement de transport		15 000,00	15 000,00
65	Autres charges de gestion courante		0,00	0,00
TOTAL = DEPENSES DE GESTION DES SERVICES (a) = (011+012+014+65+656)			2 970 651,00	2 970 651,00
66	Charges financières (b)		0,00	0,00
67	Charges exceptionnelles (c)		97 215,36	97 215,36
673	Titres annulés (sur exercices antérieurs)		97 215,36	97 215,36
022	Dépenses imprévues (fonctionnement) (e)		0,00	0,00
TOTAL DES DEPENSES REELLES = a+b+c+d+e			3 067 866,36	3 067 866,36
023	Virement à la section d'investissement		192 604,00	192 604,00
042	Opérations d'ordre de transfert entre sections (7)(8)(9)		2 080,00	2 080,00
6811	Dotations aux amort. des immos incorporelles et corporelles		2 080,00	2 080,00
TOTAL DES PRELEVEMENTS AU PROFIT DE LA SECTION D'INVESTISSEMENT			194 684,00	194 684,00
043	Opérations d'ordre à l'intérieur de la section de fonctionnement		0,00	0,00
TOTAL DES DEPENSES D'ORDRE			194 684,00	194 684,00
TOTAL DES DEPENSES DE FONCTIONNEMENT DE L'EXERCICE (= Total des opérations réelles et d'ordre)			3 262 550,36	3 262 550,36

+

RESTES A REALISER 2016 (11)

0,00

+

D 002 RESULTAT REPORTE OU ANTICIPE (11)

0,00

=

TOTAL DES DEPENSES DE FONCTIONNEMENT CUMULEES

3 262 550,36

Détail du calcul des ICNE au compte 66112 (5)

Montant des ICNE de l'exercice	0,00
Montant des ICNE de l'exercice N-1	0,00
= Différence ICNE N - ICNE N-1	0,00

(1) Détailler les chapitres budgétaires par article conformément au plan de comptes appliqué par la commune ou l'établissement.

(2) cf. Modalités de vote I-B.

(3) Hors restes à réaliser.

(4) Le vote de l'organe délibérant porte uniquement sur les propositions nouvelles.

(5) Si le mandatement des ICNE de l'exercice est inférieur au montant de l'exercice N-1, le montant du compte 66112 sera négatif.

(6) Si la commune ou l'établissement applique le régime des provisions semi-budgétaires.

(7) Cf. définitions du chapitre des opérations d'ordre, DF 042 = RI 040.

(8) Aucune prévision budgétaire ne doit figurer aux articles 675 et 676 (cf. chapitre 024 « produit des cessions d'immobilisation »).

(9) Le compte 6815 peut figurer dans le détail du chapitre 042 si la commune ou l'établissement applique le régime des provisions budgétaires.

(10) Chapitre destiné à retracer les opérations particulières telles que les opérations de stocks ou liées à la tenue d'un inventaire permanent simplifié.

(11) Inscrire en cas de reprise des résultats de l'exercice précédent (après vote du compte administratif ou si reprise anticipée des résultats).

III - VOTE DU BUDGET

III

SECTION DE FONCTIONNEMENT - DETAIL DES RECETTES

A2

Chap/ art (1)	Libellé (1)	Pour mémoire budget précédent (2)	Proposition nouvelle (3)	Vote de l'assemblée délibérante (4)
013	Atténuations de charges		0,00	0,00
70	Produits des services, du domaine et ventes diverses		0,00	0,00
73	Impôts et taxes		1 197 215,36	1 197 215,36
7342	Versement de transport		1 197 215,36	1 197 215,36
74	Dotations, subventions et participations		1 762 410,03	1 762 410,03
7473	Départements		1 762 410,03	1 762 410,03
75	Autres produits de gestion courante		300 000,00	300 000,00
7552	Déficit du budget annexe à caractère administratif par le budge		300 000,00	300 000,00
TOTAL = RECETTES DE GESTION DES SERVICES (a) = (70+74+75+013)			3 259 625,39	3 259 625,39
76	Produits financiers (b)		0,00	0,00
77	Produits exceptionnels (c)		0,00	0,00
TOTAL DES RECETTES REELLES = a+b+c+d			3 259 625,39	3 259 625,39
042	Opérations d'ordre de transfert entre sections (6)		872,00	872,00
777	Quote-part des subventions d'investissement transférées au comp		872,00	872,00
043	Opérations d'ordre à l'intérieur de la section de fonctionnement		0,00	0,00
TOTAL DES RECETTES D'ORDRE			872,00	872,00
TOTAL DES RECETTES DE FONCTIONNEMENT DE L'EXERCICE (= Total des opérations réelles et d'ordre)			3 260 497,39	3 260 497,39

+

RESTES A REALISER 2016 (10)	0,00
------------------------------------	-------------

+

R 002 RESULTAT REPORTE OU ANTICIPE (10)	2 052,97
--	-----------------

=

TOTAL DES RECETTES DE FONCTIONNEMENT CUMULEES	3 262 550,36
--	---------------------

Détail du calcul des ICNE au compte 7622

Montant des ICNE de l'exercice	0,00
Montant des ICNE de l'exercice N-1	0,00
= Différence ICNE N - ICNE N-1	0,00

(1) Détailler les chapitres budgétaires par article conformément au plan de comptes appliqué par la commune ou l'établissement.

(2) cf. Modalités de vote I-B.

(3) Hors restes à réaliser.

(4) Le vote de l'assemblée porte uniquement sur les propositions nouvelles.

(5) Si la commune ou l'établissement applique le régime des provisions semi-budgétaires.

(6) Cf. définitions du chapitre des opérations d'ordre, RF 042 = DI 040).

(7) Aucune prévision budgétaire ne doit figurer aux articles 775 et 776 (cf chapitre 024 « produit des cessions d'immobilisation »).

(8) Le compte 7815 peut figurer dans le détail du chapitre 042 si la commune ou l'établissement applique le régime des provisions budgétaires.

(9) Chapitre destiné à retracer les opérations particulières telles que les opérations de stocks ou liées à la tenue d'un inventaire permanent simplifié.

(10) Inscrive en cas de reprise des résultats de l'exercice précédent (après vote du compte administratif ou si reprise anticipée des résultats).

III - VOTE DU BUDGET

III

SECTION D'INVESTISSEMENT - DETAIL DES DEPENSES

B1

Chap/ art (1)	Libellé (1)	Pour mémoire budget précédent (2)	Proposition nouvelle (3)	Vote de l'assemblée délibérante (4)
010	Stocks		0,00	0,00
20	Immobilisations incorporelles (sauf opérations et 204)		0,00	0,00
204	Subventions d'équipement versées (hors opérations)		0,00	0,00
21	Immobilisations corporelles (hors opérations)		2 565 700,00	2 565 700,00
2111	Terrains nus		35 000,00	35 000,00
2135	Installat° générales, agencements, aménagements des construct°		30 700,00	30 700,00
2182	Matériel de transport		2 500 000,00	2 500 000,00
22	Immobilisations reçues en affectation (hors opérations)		0,00	0,00
23	Immobilisations en cours (hors opérations)		9 453,87	9 453,87
2313	Constructions		9 453,87	9 453,87
2315	Installations, matériel et outillage techniques		0,00	0,00
	Opération d'équipement n° 2017001 (5)		250 000,00	250 000,00
Total des dépenses d'équipement			2 825 153,87	2 825 153,87
Total des dépenses d'opérations pour compte de tiers			0,00	0,00
TOTAL DEPENSES REELLES DE L'EXERCICE			2 825 153,87	2 825 153,87
040	Opérations d'ordre de transfert entre sections (7)		872,00	872,00
	Reprises sur autofinancement antérieur (8)		872,00	872,00
13913	Départements		872,00	872,00
041	Opérations patrimoniales (10)		0,00	0,00
TOTAL DEPENSES D'ORDRE DE L'EXERCICE			872,00	872,00
TOTAL DES DEPENSES D'INVESTISSEMENT DE L'EXERCICE (= Total des dépenses réelles et d'ordre)			2 826 025,87	2 826 025,87

+

RESTES A REALISER 2016 (11)

8 869,93

+

D 001 SOLDE D'EXECUTION NEGATIF REPORTE OU ANTICIPE (11)

0,00

=

TOTAL DES DEPENSES D'INVESTISSEMENT CUMULEES

2 834 895,80

(1) Détailler les chapitres budgétaires par article conformément au plan de comptes appliqué par la commune ou l'établissement.

(2) cf. Modalités de vote, I-B.

(3) Hors restes à réaliser.

(4) Le vote de l'organe délibérant porte uniquement sur les propositions nouvelles.

(5) Voir état III B3 pour le détail des opérations d'équipement.

(6) Voir annexe IV A9 pour le détail des opérations pour compte de tiers.

(7) Cf. définitions du chapitre des opérations d'ordre, DI 040 = RF 042.

(8) Les comptes 15, 29, 39, 49 et 59 peuvent figurer dans le détail du chapitre 040 si la commune ou l'établissement applique le régime des provisions budgétaires.

(9) Aucune prévision budgétaire ne doit figurer à l'article 192 (cf. chapitre 024 « produit des cessions d'immobilisation »).

(10) Cf. définitions du chapitre des opérations d'ordre, DI 041 = RI 041.

(11) Inscrire en cas de reprise des résultats de l'exercice précédent (après vote du compte administratif ou si reprise anticipée des résultats).

III - VOTE DU BUDGET	III
SECTION D'INVESTISSEMENT - DETAIL DES RECETTES	B2

Chap/ art (1)	Libellé (1)	Pour mémoire budget précédent (2)	Proposition nouvelle (3)	Vote de l'assemblée délibérante (4)
010	Stocks		0,00	0,00
13	Subventions d'investissement (hors 138)		0,00	0,00
16	Emprunts et dettes assimilées (hors 165)		2 500 000,00	2 500 000,00
1641	Emprunts en euros		2 500 000,00	2 500 000,00
20	Immobilisations incorporelles (sauf 204)		0,00	0,00
204	Subventions d'équipement versées		0,00	0,00
21	Immobilisations corporelles		0,00	0,00
22	Immobilisations reçues en affectation		0,00	0,00
23	Immobilisations en cours		0,00	0,00
Total des recettes d'équipement			2 500 000,00	2 500 000,00
Total des recettes d'opérations pour compte de tiers			0,00	0,00
TOTAL RECETTES REELLES			2 500 000,00	2 500 000,00
021	<i>Virement de la section de fonctionnement</i>		<i>192 604,00</i>	<i>192 604,00</i>
040	<i>Opérations d'ordre de transfert entre sections (6)(7)(8)</i>		<i>2 080,00</i>	<i>2 080,00</i>
28135	<i>Installat° générales, agencements, aménagement des construct°</i>		<i>2 080,00</i>	<i>2 080,00</i>
TOTAL DES PRELEVEMENTS PROVENANT DE LA SECTION DE FONCTIONNEMENT			194 684,00	194 684,00
041	<i>Opérations patrimoniales (9)</i>		<i>0,00</i>	<i>0,00</i>
TOTAL RECETTES D'ORDRE DE L'EXERCICE			194 684,00	194 684,00
TOTAL DES RECETTES D'INVESTISSEMENT DE L'EXERCICE (= Total des opérations réelles et ordres)			2 694 684,00	2 694 684,00

+

RESTES A REALISER 2016 (10)	0,00
+	
R 001 SOLDE D'EXECUTION POSITIF REPORTE OU ANTICIPE (10)	140 211,80
=	
TOTAL DES RECETTES D'INVESTISSEMENT CUMULEES	2 834 895,80

(1) Détailler les chapitres budgétaires par article conformément au plan de comptes appliqué par la commune ou l'établissement.

(2) cf. Modalités de vote, I-B.

(3) Hors restes à réaliser.

(4) Le vote de l'organe délibérant porte uniquement sur les propositions nouvelles.

(5) Voir annexe IV A 9 pour le détail des opérations pour compte de tiers.

(6) Cf. définitions du chapitre des opérations d'ordre, RI 040 = DF 042.

(7) Aucune prévision budgétaire ne doit figurer à l'article 192 (cf. chapitre 024 « produit des cessions d'immobilisations »).

(8) Les comptes 15, 29, 39, 49 et 59 peuvent figurer dans le détail du chapitre 040 si la commune ou l'établissement applique le régime des provisions budgétaires.

(9) Cf. définitions du chapitre des opérations d'ordre, DI 041 = RI 041.

(10) Inscire en cas de reprise des résultats de l'exercice précédent (après vote du compte administratif ou si reprise anticipée des résultats).

III - VOTE DU BUDGET

III

DETAIL DES CHAPITRES D'OPERATION D'EQUIPEMENT

B3

OPERATION D'EQUIPEMENT N° 2017001

LIBELLE : Dépôt de bus travaux 2017

POUR VOTE (Chapitre)

Art. (1)	Libellé (1)	Réalisations cumulées au 01/01/2017	Restes à réaliser 2016 (2)(4)	Propositions nouvelles (3)	Vote (3)	Montant pour information (4)
DEPENSES		0,00	^a 0,00	250 000,00	^b 250 000,00	^b
20	Immobilisations incorporelles	0,00	0,00	0,00	0,00	
204	Subventions d'équipement versées	0,00	0,00	0,00	0,00	
21	Immobilisations corporelles	0,00	0,00	0,00	0,00	
22	Immobilisations reçues en affectation	0,00	0,00	0,00	0,00	
23	Immobilisations en cours	0,00	0,00	250 000,00	250 000,00	
2313	Constructions	0,00	0,00	250 000,00	250 000,00	

RECETTES (répartition) (Pour information)		Restes à réaliser 2016 (2)	Recettes de l'exercice
TOTAL RECETTES AFFECTEES		^c 0,00	^d 0,00
13	Subventions d'investissement		0,00
16	Emprunts et dettes assimilées		0,00

RESULTAT = (c+d) - (a+b) Excédent de financement si positif Besoin de financement si négatif		-250 000,00
---	--	--------------------

(1) Détailler les articles conformément au plan de comptes utilisé ;

(2) A remplir uniquement en cas de reprise des résultats de l'exercice précédent, soit après le vote du compte administratif, soit en cas de reprise anticipée des résultats ;

(3) Lorsque l'opération d'équipement constitue un chapitre faisant l'objet d'un vote, ces deux colonnes sont renseignées. Dans ce cas, le vote de l'assemblée porte uniquement sur les propositions nouvelles.

(4) Lorsque l'opération d'équipement est présentée pour information, seules ces deux colonnes sont renseignées.

IV - ANNEXES

IV

ELEMENTS DU BILAN

A1

PRESENTATION CROISEE PAR FONCTION - VUE D'ENSEMBLE (1)

Libellé	01 Opérations non ventilables	0 Services généraux administrat° publiques	1 Sécurité et salubrité publiques	2 Enseignement - Formation	3 Culture	4 Sport et jeunesse	5 Interventions sociales et santé	6 Famille	7 Logement	8 Aménagt et services urbains,	9 Action économique	TOTAL
---------	--	--	--	-------------------------------------	--------------	---------------------------	--	--------------	---------------	---	---------------------------	-------

INVESTISSEMENT

DEPENSES												
Dépenses réelles	0,00	0,00	0,00	2 500 000,00	0,00	0,00	0,00	0,00	0,00	325 153,87	0,00	2 825 153,87
Equipements municipaux (2)		0,00	0,00	2 500 000,00	0,00	0,00	0,00	0,00	0,00	325 153,87	0,00	2 825 153,87
Equip. non municipaux (c/204) (3)		0,00	0,00	0,00	0,00	0,00	0,00	0,00	0,00	0,00	0,00	0,00
Opérations financières	0,00											0,00
Dépenses d'ordre	0,00											0,00
Total dépenses de l'exercice	0,00	0,00	0,00	2 500 000,00	0,00	0,00	0,00	0,00	0,00	326 025,87	0,00	2 826 025,87
RAR N-1 et reports	0,00	0,00	0,00	0,00	0,00	0,00	0,00	0,00	0,00	8 869,93	0,00	8 869,93
Total cumulé dépenses d'investissement	0,00	0,00	0,00	2 500 000,00	0,00	0,00	0,00	0,00	0,00	334 895,80	0,00	2 834 895,80
RECETTES												
Total recettes de l'exercice	192 604,00	0,00	0,00	2 500 000,00	0,00	0,00	0,00	0,00	0,00	2 080,00	0,00	2 694 684,00
RAR N-1 et reports	140 211,80	0,00	0,00	0,00	0,00	0,00	0,00	0,00	0,00	0,00	0,00	140 211,80
Total cumulé recettes d'investissement	332 815,80	0,00	0,00	2 500 000,00	0,00	0,00	0,00	0,00	0,00	2 080,00	0,00	2 834 895,80

FONCTIONNEMENT

DEPENSES												
Total dépenses de l'exercice	192 604,00	0,00	0,00	927 200,00	0,00	0,00	0,00	0,00	0,00	2 142 746,36	0,00	3 262 550,36
RAR N-1 et reports	0,00	0,00	0,00	0,00	0,00	0,00	0,00	0,00	0,00	0,00	0,00	0,00
Total cumulé dépenses de fonctionnement	192 604,00	0,00	0,00	927 200,00	0,00	0,00	0,00	0,00	0,00	2 142 746,36	0,00	3 262 550,36
RECETTES												
Total recettes de l'exercice	0,00	0,00	0,00	1 762 410,03	0,00	0,00	0,00	0,00	0,00	1 498 087,36	0,00	3 260 497,39
RAR N-1 et reports	2 052,97	0,00	0,00	0,00	0,00	0,00	0,00	0,00	0,00	0,00	0,00	2 052,97
Total cumulé recettes de fonctionnement	2 052,97	0,00	0,00	1 762 410,03	0,00	0,00	0,00	0,00	0,00	1 498 087,36	0,00	3 262 550,36

(1) La production de cet état est obligatoire pour les communes de 3 500 habitants et plus, les groupements comprenant au moins une telle commune, leurs établissements et services administratifs hormis les caisses des écoles et les services à activité unique érigés en établissement public ou budget annexe (L.2312-3, R.2311-1 et R.2311-10). Dans les communes de 3 500 habitants et plus, le croisement par fonction est fait à un chiffre (correspondant à la fonction). Dans les communes de 10 000 habitants et plus, le croisement par fonction est fait au niveau le plus détaillé de la nomenclature fonctionnelle (sous-fonction ou rubrique). Les groupements et leurs établissements publics suivent les règles de production et de présentation applicable à la commune membre comptant le plus grand nombre d'habitants (articles L.5211-36 a1 et R.5211-14 + L.5711-1 et R.5711-2 du CGCT).

(2) Ou biens de la structure intercommunale.

(3) Ou biens ne relevant pas de la structure intercommunale.

IV - ANNEXES

IV

ELEMENTS DU BILAN

A1

PRESENTATION CROISEE PAR FONCTION - VUE D'ENSEMBLE (1)

Art (1)	Libellé	01 Opérations non ventilables	0 Services généraux administrat° publiques	1 Sécurité et salubrité publiques	2 Enseignement - Formation	3 Culture	4 Sport et jeunesse	5 Interventions sociales et santé	6 Famille	7 Logement	8 Aménagt et services urbains, environnement	9 Action économique	TOTAL
---------	---------	--	--	--	-------------------------------------	--------------	---------------------------	--	--------------	---------------	--	---------------------------	-------

INVESTISSEMENT

DEPENSES													
Total dépenses d'investissement		0,00	0,00	0,00	2 500 000,00	0,00	0,00	0,00	0,00	0,00	334 895,80	0,00	2 834 895,80
Dépenses réelles		0,00	0,00	0,00	2 500 000,00	0,00	0,00	0,00	0,00	0,00	334 023,80	0,00	2 834 023,80
21	Immobilisations corporelles	0,00	0,00	0,00	2 500 000,00	0,00	0,00	0,00	0,00	0,00	65 700,00	0,00	2 565 700,00
2111	Terrains nus	0,00	0,00	0,00	0,00	0,00	0,00	0,00	0,00	0,00	35 000,00	0,00	35 000,00
2135	Installat° générales, agencements, aménagements des constru	0,00	0,00	0,00	0,00	0,00	0,00	0,00	0,00	0,00	30 700,00	0,00	30 700,00
2182	Matériel de transport	0,00	0,00	0,00	2 500 000,00	0,00	0,00	0,00	0,00	0,00	0,00	0,00	2 500 000,00
23	Immobilisations en cours	0,00	0,00	0,00	0,00	0,00	0,00	0,00	0,00	0,00	18 323,80	0,00	18 323,80
2313	Constructions	0,00	0,00	0,00	0,00	0,00	0,00	0,00	0,00	0,00	16 115,80	0,00	16 115,80
2315	Installations, matériel et outillage techniques	0,00	0,00	0,00	0,00	0,00	0,00	0,00	0,00	0,00	2 208,00	0,00	2 208,00
Opérations d'équipement		0,00	0,00	0,00	0,00	0,00	0,00	0,00	0,00	0,00	250 000,00	0,00	250 000,00
	2017001 Dépôt de bus travaux 2017	0,00	0,00	0,00	0,00	0,00	0,00	0,00	0,00	0,00	250 000,00	0,00	250 000,00
Dépenses d'ordre		0,00	0,00	0,00	0,00	0,00	0,00	0,00	0,00	0,00	872,00	0,00	872,00
040	Opérations d'ordre de transfert entre sections	0,00	0,00	0,00	0,00	0,00	0,00	0,00	0,00	0,00	872,00	0,00	872,00
13913	Départements	0,00	0,00	0,00	0,00	0,00	0,00	0,00	0,00	0,00	872,00	0,00	872,00

RECETTES

Total recettes d'investissement		332 815,80	0,00	0,00	2 500 000,00	0,00	0,00	0,00	0,00	0,00	2 080,00	0,00	2 834 895,80
Recettes réelles		140 211,80	0,00	0,00	2 500 000,00	0,00	0,00	0,00	0,00	0,00	0,00	0,00	2 640 211,80
001	Solde d'exécution de la section d'investissement reporté	140 211,80	0,00	0,00	0,00	0,00	0,00	0,00	0,00	0,00	0,00	0,00	140 211,80
001	Solde d'exécution de la section d'investissement reporté	140 211,80	0,00	0,00	0,00	0,00	0,00	0,00	0,00	0,00	0,00	0,00	140 211,80
16	Emprunts et dettes assimilées	0,00	0,00	0,00	2 500 000,00	0,00	0,00	0,00	0,00	0,00	0,00	0,00	2 500 000,00
1641	Emprunts en euros	0,00	0,00	0,00	2 500 000,00	0,00	0,00	0,00	0,00	0,00	0,00	0,00	2 500 000,00
Recettes d'ordre		192 604,00	0,00	0,00	0,00	0,00	0,00	0,00	0,00	0,00	2 080,00	0,00	194 684,00
021	Virement de la section de fonctionnement	192 604,00	0,00	0,00	0,00	0,00	0,00	0,00	0,00	0,00	0,00	0,00	192 604,00
021	Virement de la section de fonctionnement	192 604,00	0,00	0,00	0,00	0,00	0,00	0,00	0,00	0,00	0,00	0,00	192 604,00
040	Opérations d'ordre de transfert entre sections	0,00	0,00	0,00	0,00	0,00	0,00	0,00	0,00	0,00	2 080,00	0,00	2 080,00
28135	Installat° générales, agencements, aménagement des construc	0,00	0,00	0,00	0,00	0,00	0,00	0,00	0,00	0,00	2 080,00	0,00	2 080,00

FONCTIONNEMENT

IV - ANNEXES

IV

ELEMENTS DU BILAN

A1

PRESENTATION CROISEE PAR FONCTION - VUE D'ENSEMBLE (1)

Art (1)	Libellé	01 Opérations non ventilables	0 Services généraux administrat° publiques	1 Sécurité et salubrité publiques	2 Enseignement - Formation	3 Culture	4 Sport et jeunesse	5 Interventions sociales et santé	6 Famille	7 Logement	8 Aménagt et services urbains, environnement	9 Action économique	TOTAL
DEPENSES													
Total dépenses de fonctionnement		192 604,00	0,00	0,00	927 200,00	0,00	0,00	0,00	0,00	0,00	2 142 746,36	0,00	3 262 550,36
Dépenses réelles		0,00	0,00	0,00	927 200,00	0,00	0,00	0,00	0,00	0,00	2 140 666,36	0,00	3 067 866,36
011	Charges à caractère général	0,00	0,00	0,00	927 200,00	0,00	0,00	0,00	0,00	0,00	2 028 451,00	0,00	2 955 651,00
60611	Eau et assainissement	0,00	0,00	0,00	0,00	0,00	0,00	0,00	0,00	0,00	732,00	0,00	732,00
60612	Énergie - Électricité	0,00	0,00	0,00	0,00	0,00	0,00	0,00	0,00	0,00	1 233,00	0,00	1 233,00
611	Contrats de prestations de services	0,00	0,00	0,00	890 000,00	0,00	0,00	0,00	0,00	0,00	1 974 637,00	0,00	2 864 637,00
6161	Assurance multirisques	0,00	0,00	0,00	0,00	0,00	0,00	0,00	0,00	0,00	449,00	0,00	449,00
617	Etudes et recherches	0,00	0,00	0,00	37 200,00	0,00	0,00	0,00	0,00	0,00	50 000,00	0,00	87 200,00
63512	Taxes foncières	0,00	0,00	0,00	0,00	0,00	0,00	0,00	0,00	0,00	1 400,00	0,00	1 400,00
014	Atténuations de produits	0,00	0,00	0,00	0,00	0,00	0,00	0,00	0,00	0,00	15 000,00	0,00	15 000,00
73942	Reversement sur taxe de versement de transport	0,00	0,00	0,00	0,00	0,00	0,00	0,00	0,00	0,00	15 000,00	0,00	15 000,00
67	Charges exceptionnelles	0,00	0,00	0,00	0,00	0,00	0,00	0,00	0,00	0,00	97 215,36	0,00	97 215,36
673	Titres annulés (sur exercices antérieurs)	0,00	0,00	0,00	0,00	0,00	0,00	0,00	0,00	0,00	97 215,36	0,00	97 215,36
Dépenses d'ordre		192 604,00	0,00	0,00	0,00	0,00	0,00	0,00	0,00	0,00	2 080,00	0,00	194 684,00
023	Virement à la section d'investissement	192 604,00	0,00	0,00	0,00	0,00	0,00	0,00	0,00	0,00	0,00	0,00	192 604,00
023	Virement à la section d'investissement	192 604,00	0,00	0,00	0,00	0,00	0,00	0,00	0,00	0,00	0,00	0,00	192 604,00
042	Opérations d'ordre de transfert entre sections	0,00	0,00	0,00	0,00	0,00	0,00	0,00	0,00	0,00	2 080,00	0,00	2 080,00
6811	Dotations aux amort. des immos incorporelles et corporelles	0,00	0,00	0,00	0,00	0,00	0,00	0,00	0,00	0,00	2 080,00	0,00	2 080,00
RECETTES													
Total recettes de fonctionnement		2 052,97	0,00	0,00	1 762 410,03	0,00	0,00	0,00	0,00	0,00	1 498 087,36	0,00	3 262 550,36
Recettes réelles		2 052,97	0,00	0,00	1 762 410,03	0,00	0,00	0,00	0,00	0,00	1 497 215,36	0,00	3 261 678,36
002	Résultat de fonctionnement reporté (excédent ou déficit)	2 052,97	0,00	0,00	0,00	0,00	0,00	0,00	0,00	0,00	0,00	0,00	2 052,97
002	Résultat de fonctionnement reporté (excédent ou déficit)	2 052,97	0,00	0,00	0,00	0,00	0,00	0,00	0,00	0,00	0,00	0,00	2 052,97
73	Impôts et taxes	0,00	0,00	0,00	0,00	0,00	0,00	0,00	0,00	0,00	1 197 215,36	0,00	1 197 215,36
7342	Versement de transport	0,00	0,00	0,00	0,00	0,00	0,00	0,00	0,00	0,00	1 197 215,36	0,00	1 197 215,36
74	Dotations, subventions et participations	0,00	0,00	0,00	1 762 410,03	0,00	0,00	0,00	0,00	0,00	0,00	0,00	1 762 410,03
7473	Départements	0,00	0,00	0,00	1 762 410,03	0,00	0,00	0,00	0,00	0,00	0,00	0,00	1 762 410,03
75	Autres produits de gestion courante	0,00	0,00	0,00	0,00	0,00	0,00	0,00	0,00	0,00	300 000,00	0,00	300 000,00
7552	Déficit du budget annexe à caractère administratif par le budget	0,00	0,00	0,00	0,00	0,00	0,00	0,00	0,00	0,00	300 000,00	0,00	300 000,00

IV - ANNEXES

IV

ELEMENTS DU BILAN

A1

PRESENTATION CROISEE PAR FONCTION - VUE D'ENSEMBLE (1)

Art (1)	Libellé	01 Opérations non ventilables	0 Services généraux administrat° publiques	1 Sécurité et salubrité publiques	2 Enseignement - Formation	3 Culture	4 Sport et jeunesse	5 Interventions sociales et santé	6 Famille	7 Logement	8 Aménagt et services urbains, environnement	9 Action économique	TOTAL
	<i>Recettes d'ordre</i>	0,00	0,00	0,00	0,00	0,00	0,00	0,00	0,00	0,00	872,00	0,00	872,00
042	<i>Opérations d'ordre de transfert entre sections</i>	0,00	0,00	0,00	0,00	0,00	0,00	0,00	0,00	0,00	872,00	0,00	872,00
777	<i>Quote-part des subventions d'investissement transférées au co</i>	0,00	0,00	0,00	0,00	0,00	0,00	0,00	0,00	0,00	872,00	0,00	872,00

(1) Pour le croisement par nature, le détail est fait selon le niveau de vote choisi par l'assemblée délibérante (chapitre, article ou article spécialisé).

IV - ANNEXES

IV

ELEMENTS DU BILAN
PRESENTATION CROISEE PAR FONCTION
DETAIL FONCTIONNEMENT

A1.1

FONCTION 0 Services généraux des administrations publiques locales

CHAPITRES (1)	01 Opérations non ventilables	Total
DEPENSES TOTALES (2)	192 604,00	192 604,00
Dépenses de l'exercice	192 604,00	192 604,00
023 Virement à la section d'investissement	192 604,00	192 604,00
RECETTES TOTALES (2)	2 052,97	2 052,97
Restes à réaliser - reports	2 052,97	2 052,97
002 Résultat de fonctionnement reporté (excédent ou défi)	2 052,97	2 052,97

(1) Pour le croisement par nature, le détail est fait selon le niveau de vote choisi par l'assemblée délibérante (chapitre, article ou article spécialisé).

(2) Le solde correspond à la différence entre les recettes et les dépenses. Les dépenses et les recettes correspondent à la somme des dépenses et des recettes de l'exercice ainsi que des restes à réaliser et des reports (lignes budgétaires 001 et 002). Les lignes reports 001 et 002 apparaissent à la colonne 01-Non ventilables.

IV - ANNEXES

IV

ELEMENTS DU BILAN
PRESENTATION CROISEE PAR FONCTION
DETAIL FONCTIONNEMENT

A1.1

FONCTION 2 Enseignement-formation

CHAPITRES (1)	25 Services annexes de l'enseignement	Total
DEPENSES TOTALES (2)	927 200,00	927 200,00
Dépenses de l'exercice	927 200,00	927 200,00
011 Charges à caractère général	927 200,00	927 200,00
RECETTES TOTALES (2)	1 762 410,03	1 762 410,03
Recettes de l'exercice	1 762 410,03	1 762 410,03
74 Dotations, subventions et participations	1 762 410,03	1 762 410,03

CHAPITRES (1)	Sous-fonction 25
	252 Transports scolaires
CHAPITRES	
DEPENSES TOTALES (2)	927 200,00
Dépenses de l'exercice	927 200,00
011 Charges à caractère général	927 200,00
RECETTES TOTALES (2)	1 762 410,03
Recettes de l'exercice	1 762 410,03
74 Dotations, subventions et participations	1 762 410,03

(1) Pour le croisement par nature, le détail est fait selon le niveau de vote choisi par l'assemblée délibérante (chapitre, article ou article spécialisé).

(2) Le solde correspond à la différence entre les recettes et les dépenses. Les dépenses et les recettes correspondent à la somme des dépenses et des recettes de l'exercice ainsi que des restes à réaliser et des reports (lignes budgétaires 001 et 002). Les lignes reports 001 et 002 apparaissent à la colonne 01-Non ventilables.

IV - ANNEXES
ELEMENTS DU BILAN
PRESENTATION CROISEE PAR FONCTION
DETAIL FONCTIONNEMENT

IV
A1.1

FONCTION 8 Aménagement et services urbains, environnement

CHAPITRES (1)	81 Services urbains	Total
DEPENSES TOTALES (2)	2 142 746,36	2 142 746,36
Dépenses de l'exercice	2 142 746,36	2 142 746,36
011 Charges à caractère général	2 028 451,00	2 028 451,00
014 Atténuations de produits	15 000,00	15 000,00
042 Opérations d'ordre de transfert entre sections	2 080,00	2 080,00
67 Charges exceptionnelles	97 215,36	97 215,36
RECETTES TOTALES (2)	1 498 087,36	1 498 087,36
Recettes de l'exercice	1 498 087,36	1 498 087,36
042 Opérations d'ordre de transfert entre sections	872,00	872,00
73 Impôts et taxes	1 197 215,36	1 197 215,36
75 Autres produits de gestion courante	300 000,00	300 000,00

CHAPITRES (1)	Sous-fonction 81
	815 Transports urbains
CHAPITRES	
DEPENSES TOTALES (2)	2 142 746,36
Dépenses de l'exercice	2 142 746,36
011 Charges à caractère général	2 028 451,00
014 Atténuations de produits	15 000,00
042 Opérations d'ordre de transfert entre	2 080,00
67 Charges exceptionnelles	97 215,36
RECETTES TOTALES (2)	1 498 087,36
Recettes de l'exercice	1 498 087,36
042 Opérations d'ordre de transfert entre	872,00
73 Impôts et taxes	1 197 215,36
75 Autres produits de gestion courante	300 000,00

(1) Pour le croisement par nature, le détail est fait selon le niveau de vote choisi par l'assemblée délibérante (chapitre, article ou article spécialisé).

(2) Le solde correspond à la différence entre les recettes et les dépenses. Les dépenses et les recettes correspondent à la somme des dépenses et des recettes de l'exercice ainsi que des restes à réaliser et des reports (lignes budgétaires 001 et 002). Les lignes reports 001 et 002 apparaissent à la colonne 01-Non ventilables.

IV - ANNEXES
ELEMENTS DU BILAN
PRESENTATION CROISEE PAR FONCTION
DETAIL INVESTISSEMENT

IV
A1.2

FONCTION 0 Services généraux des administrations publiques locales

CHAPITRES (1)	01 Opérations non ventilables	Total
RECETTES TOTALES (2)	332 815,80	332 815,80
Recettes de l'exercice	192 604,00	192 604,00
Non affectées aux opérations	192 604,00	192 604,00
021 Virement de la section de fonctionnemen	192 604,00	192 604,00
Restes à réaliser - reports	140 211,80	140 211,80
Non affectées aux opérations	140 211,80	140 211,80
001 Solde d'exécution de la section d'investis	140 211,80	140 211,80

(1) Pour le croisement par nature, le détail est fait selon le niveau de vote choisi par l'assemblée délibérante (chapitre, article ou article spécialisé).

(2) Le solde correspond à la différence entre les recettes et les dépenses. Les dépenses et les recettes correspondent à la somme des dépenses et des recettes de l'exercice ainsi que des restes à réaliser et des reports (lignes budgétaires 001 et 002). Les lignes reports 001 et 002 apparaissent à la colonne 01-Non ventilables.

IV - ANNEXES
ELEMENTS DU BILAN
PRESENTATION CROISEE PAR FONCTION
DETAIL INVESTISSEMENT

IV

A1.2

FONCTION 2 Enseignement-formation

CHAPITRES (1)	25 Services annexes de l'enseignement	Total
DEPENSES TOTALES (2)	2 500 000,00	2 500 000,00
Dépenses de l'exercice	2 500 000,00	2 500 000,00
Non individualisées en opérations	2 500 000,00	2 500 000,00
21 Immobilisations corporelles	2 500 000,00	2 500 000,00
RECETTES TOTALES (2)	2 500 000,00	2 500 000,00
Recettes de l'exercice	2 500 000,00	2 500 000,00
Non affectées aux opérations	2 500 000,00	2 500 000,00
16 Emprunts et dettes assimilées	2 500 000,00	2 500 000,00

CHAPITRES (1)	Sous-fonction 25
	252 Transports scolaires
DEPENSES TOTALES (2)	2 500 000,00
Dépenses de l'exercice	2 500 000,00
Non individualisées en opérations	2 500 000,00
21 Immobilisations corporelles	2 500 000,00
RECETTES TOTALES (2)	2 500 000,00
Recettes de l'exercice	2 500 000,00
Non affectées aux opérations	2 500 000,00
16 Emprunts et dettes assimilées	2 500 000,00

(1) Pour le croisement par nature, le détail est fait selon le niveau de vote choisi par l'assemblée délibérante (chapitre, article ou article spécialisé).

(2) Le solde correspond à la différence entre les recettes et les dépenses. Les dépenses et les recettes correspondent à la somme des dépenses et des recettes de l'exercice ainsi que des restes à réaliser et des reports (lignes budgétaires 001 et 002). Les lignes reports 001 et 002 apparaissent à la colonne 01-Non ventilables.

IV - ANNEXES
ELEMENTS DU BILAN
PRESENTATION CROISEE PAR FONCTION
DETAIL INVESTISSEMENT

IV

A1.2

FONCTION 8 Aménagement et services urbains, environnement

CHAPITRES (1)	81 Services urbains	Total
DEPENSES TOTALES (2)	334 895,80	334 895,80
Dépenses de l'exercice	326 025,87	326 025,87
Non individualisées en opérations	76 025,87	76 025,87
040 Opérations d'ordre de transfert entre sect	872,00	872,00
21 Immobilisations corporelles	65 700,00	65 700,00
23 Immobilisations en cours	9 453,87	9 453,87
N° Opérations	250 000,00	250 000,00
2017001 Dépot de bus travaux 2017	250 000,00	250 000,00
Restes à réaliser - reports	8 869,93	8 869,93
Non individualisées en opérations	8 869,93	8 869,93
23 Immobilisations en cours	8 869,93	8 869,93
RECETTES TOTALES (2)	2 080,00	2 080,00
Recettes de l'exercice	2 080,00	2 080,00
Non affectées aux opérations	2 080,00	2 080,00
040 Opérations d'ordre de transfert entre sect	2 080,00	2 080,00

CHAPITRES (1)	Sous-fonction 81
	815 Transports urbains
DEPENSES TOTALES (2)	334 895,80
Dépenses de l'exercice	326 025,87
Non individualisées en opérations	76 025,87
040 Opérations d'ordre de transfert entre sect	872,00
21 Immobilisations corporelles	65 700,00
23 Immobilisations en cours	9 453,87
N° Opérations	250 000,00
2017001 Dépot de bus travaux 2017	250 000,00
Restes à réaliser - reports	8 869,93

(1) Pour le croisement par nature, le détail est fait selon le niveau de vote choisi par l'assemblée délibérante (chapitre, article ou article spécialisé).

(2) Le solde correspond à la différence entre les recettes et les dépenses. Les dépenses et les recettes correspondent à la somme des dépenses et des recettes de l'exercice ainsi que des restes à réaliser et des reports (lignes budgétaires 001 et 002). Les lignes reports 001 et 002 apparaissent à la colonne 01-Non ventilables.

IV - ANNEXES
ELEMENTS DU BILAN
PRESENTATION CROISEE PAR FONCTION
DETAIL INVESTISSEMENT

IV
A1.2

Sous-fonction 81
815 Transports urbains

Non individualisées en opérations	8 869,93
23 Immobilisations en cours	8 869,93
RECETTES TOTALES (2)	2 080,00
Recettes de l'exercice	2 080,00
Non affectées aux opérations	2 080,00
040 Opérations d'ordre de transfert entre sect	2 080,00

(1) Pour le croisement par nature, le détail est fait selon le niveau de vote choisi par l'assemblée délibérante (chapitre, article ou article spécialisé).

(2) Le solde correspond à la différence entre les recettes et les dépenses. Les dépenses et les recettes correspondent à la somme des dépenses et des recettes de l'exercice ainsi que des restes à réaliser et des reports (lignes budgétaires 001 et 002). Les lignes reports 001 et 002 apparaissent à la colonne 01-Non ventilables.

IV - ANNEXES

IV

ELEMENTS DU BILAN - ETAT DE LA DETTE
TYPOLOGIE DE LA REPARTITION DE L'ENCOURS (1)

A2.4

Indices sous-jacents		(1) Indices en euros	(2) Indices inflation française ou zone euro ou écart entre ces indices	(3) Ecart d'indices zone euro	(4) Indices hors zone euro et écarts d'indices dont l'un est un indice hors zone euro	(5) Ecart d'indices hors zone euro	(6) Autres indices
Structure							
(A) Taux fixe simple. Taux variable simple. Echange de taux fixe contre taux variable ou inversement. Echange de taux structuré contre taux variable ou taux fixe (sens unique). Taux variable simple plafonné (cap) ou encadré (tunnel)	Nombre de produits						
	% de l'encours						
	Montant en euros						
(B) Barrière simple. Pas d'effet de levier	Nombre de produits						
	% de l'encours						
	Montant en euros						
(C) Option d'échange (swaption)	Nombre de produits						
	% de l'encours						
	Montant en euros						
(D) Multiplicateur jusqu'à 3 ; multiplicateur jusqu'à 5 capé	Nombre de produits						
	% de l'encours						
	Montant en euros						
(E) Multiplicateur jusqu'à 5	Nombre de produits						
	% de l'encours						
	Montant en euros						
(F) Autres types de structures	Nombre de produits						
	% de l'encours						
	Montant en euros						

IV - ANNEXES	IV
ELEMENTS DU BILAN METHODES UTILISEES POUR LES AMORTISSEMENTS	A3

CHOIX DU CONSEIL COMMUNAUTAIRE			Délibération du
Biens de faible valeur Seuil unitaire en deçà duquel les immobilisations de peu de valeur s'amortissent sur un an (article R.2321-1 du CGCT) : 200,00€			09/02/2017
Procédure d'amortissement (linéaire, dégressif, variable)	Catégories de biens amortis	Durée (en années)	
Linéaire	202 Frais réalisation documents urbanisme et numérisation cadast	2	
Linéaire	2031 Frais d'études	2	
Linéaire	2032 Frais de recherche et de développement	2	
Linéaire	2033 Frais d'insertion	2	
Linéaire	20411 Etat - Subv.d'équipement versées aux org. Publics	5	
Linéaire	204111 Etat - Biens mobiliers, matériel et études	5	
Linéaire	204112 Etat - Bâtiments et installations	15	
Linéaire	204113 Etat - Projets d'infrastructures d'intérêt national	30	
Linéaire	20412 Régions - Subv. d'équipement versées aux org. Publics	5	
Linéaire	204121 Régions - Biens mobiliers, matériel et études	5	
Linéaire	204122 Régions - Bâtiments et installations	15	
Linéaire	204123 Régions - Projets d'infrastructures d'intérêt national	30	
Linéaire	20413 Départements - Subv.d'équipement versées aux org. Publics	5	
Linéaire	204131 Départements - Biens mobiliers, matériel et études	5	
Linéaire	204132 Départements - Bâtiments et installations	15	
Linéaire	204133 Départements - Projets infrastructures d'intérêt national	30	
Linéaire	20414 Communes - Subv. d'équipement versées aux org. publics	5	
Linéaire	2041411 Communes du GFP - Biens mobiliers, matériel et études	5	
Linéaire	2041412 Communes du GFP - Bâtiments et installations	15	
Linéaire	2041413 Communes GFP-Projets infrastructures d'intérêt national	30	
Linéaire	2041481 Autres communes - Biens mobiliers, matériel et études	5	
Linéaire	2041482 Autres communes - Bâtiments et installations	15	
Linéaire	2041483 Autres communes-Projets infrastructures intérêt national	30	
Linéaire	20415 Groupement de coll. - Subv. équi.versées aux org. publics	5	
Linéaire	2041511 GFP de rattachement-Biens mobiliers, matériel et études	5	
Linéaire	2041512 GFP de rattachement - Bâtiments et installations	15	
Linéaire	2041513 GFP rattachement-Projets infrastructure intérêt national	30	
Linéaire	2041581 Autres groupements - Biens mobiliers, matériel et études	5	
Linéaire	2041582 Autres groupements - Bâtiments et installations	15	
Linéaire	2041583 Autres groupements-Projets infrastructure intérêt national	30	
Linéaire	204161 Caisse des Ecoles - Subv. équip. versées aux org. publics	5	
Linéaire	2041611 CDE - Biens mobiliers, matériel et études	5	
Linéaire	2041612 CDE - Bâtiments et installations	15	

IV - ANNEXES			IV
ELEMENTS DU BILAN METHODES UTILISEES POUR LES AMORTISSEMENTS			A3
Linéaire	2041613 CDE - Projets d'infrastructures d'intérêt national	30	
Linéaire	204162 CCAS - Subv. d'équipement versées aux org. publics	5	
Linéaire	2041621 CCAS - Biens mobiliers, matériel et études	5	
Linéaire	2041622 CCAS - Bâtiments et installations	15	
Linéaire	2041623 CCAS - Projets d'infrastructures d'intérêt national	30	
Linéaire	204163 SPA - Subv. d'équipement versées aux org. publics	5	
Linéaire	2041631 SPA - Biens mobiliers, matériel et études	5	
Linéaire	2041632 SPA - Bâtiments et installations	15	
Linéaire	2041633 SPA - Projets d'infrastructures d'intérêt national	30	
Linéaire	204164 SPIC - Subv. d'équipement versées aux org. publics	5	
Linéaire	2041641 SPIC - Biens mobiliers, matériel et études	5	
Linéaire	2041642 SPIC - Bâtiments et installations	15	
Linéaire	2041643 SPIC - Projets d'infrastructures d'intérêt national	30	
Linéaire	20417 Autres établ. publics locaux - Subv. d'équipement versées	5	
Linéaire	204171 Autres EPL - Biens mobiliers, matériel et études	5	
Linéaire	204172 Autres EPL - Bâtiments et installations	15	
Linéaire	204173 Autres EPL - Projets d'infrastructures d'intérêt national	30	
Linéaire	20418 Subv. d'équipement versées aux autres organismes publics	5	
Linéaire	204181 Autres org publics - Biens mobiliers, matériel et études	5	
Linéaire	204182 Autres org publics - Bâtiments et installations	15	
Linéaire	204183 Autres org publics-Projets infrastr. d'intérêt national	30	
Linéaire	2042 Subv. d'équipement versées aux personnes de droit privé	5	
Linéaire	20421 Privé - Biens mobiliers, matériel et études	5	
Linéaire	20422 Privé - Bâtiments et installations	15	
Linéaire	20423 Privé - Projets d'infrastructures d'intérêt national	30	
Linéaire	20441 Organismes publics - Subventions d'équipement en nature	5	
Linéaire	204411 Subv nature org publics-Biens mobiliers, matériel, études	5	
Linéaire	204412 Subv nature org publics - Bâtiments et installations	15	
Linéaire	204413 Subv nature org public-Projet infrastr. intérêt national	30	
Linéaire	20442 Personnes de droit privé - Subv. d'équipement en nature	5	
Linéaire	204421 Subv nature privé - Biens mobiliers, matériel et études	5	
Linéaire	204422 Subv nature privé - Bâtiments et installations	15	
Linéaire	204423 Subv nature privé-Projets infrastructure intérêt national	30	
Linéaire	205 Concessions et droits similaires, brevets, licences, marques	2	
Linéaire	2051 Concessions et droits similaires	2	
Linéaire	2087 Immobilisations incorporelles reçues par mise à disposition	5	
Linéaire	2088 Autres immobilisations incorporelles	1	
Linéaire	2114 Terrains de gisement	50	
Linéaire	2121 Plantations d'arbres et d'arbustes	15	
Linéaire	2128 Autres agencements et aménagements de terrains	15	
Linéaire	21311 Constructions - Hôtel de ville	10	
Linéaire	21312 Constructions - Bâtiments scolaires	10	

IV - ANNEXES			IV
ELEMENTS DU BILAN METHODES UTILISEES POUR LES AMORTISSEMENTS			A3
Linéaire	21316 Constructions - Équipements du cimetière	10	
Linéaire	21318 Constructions - Autres bâtiments publics	10	
Linéaire	2132 Immeubles de rapport	10	
Linéaire	2135 Inst. générales, agencem, aménagement des constructions	15	
Linéaire	2138 Autres constructions	10	
Linéaire	2141 Constructions sur sol d'autrui - Bâtiments	10	
Linéaire	2142 Constructions sur sol d'autrui - Immeubles de rapport	10	
Linéaire	2145 Constructions sur sol d'autrui - Agencements & aménagements	15	
Linéaire	2148 Constructions sur sol d'autrui - Autres constructions	1	
Linéaire	2151 Réseaux de voirie	20	
Linéaire	2152 Installations de voirie	20	
Linéaire	21531 Réseaux d'adduction d'eau	20	
Linéaire	21532 Réseaux d'assainissement	20	
Linéaire	21533 Réseaux câblés	20	
Linéaire	21534 Réseaux d'électrification	20	
Linéaire	21538 Autres réseaux	20	
Linéaire	21561 Matériel roulant - Incendie et défense civile	8	
Linéaire	21568 Autre matériel et outillage d'incendie & de défense civile	8	
Linéaire	21571 Matériel roulant - Voirie	6	
Linéaire	21578 Autre matériel et outillage de voirie	6	
Linéaire	2158 Autres installations, matériel et outillage techniques	6	
Linéaire	217* Immobilisations reçues au titre d'une mise à disposition	1	
Linéaire	2181 Installations générales, agencements et aménagements divers	15	
Linéaire	2182 Matériel de transport	4	
Linéaire	2183 Matériel de bureau et matériel informatique	2	
Linéaire	2184 Mobilier	10	
Linéaire	2185 Cheptel	10	
Linéaire	2188 Autres immobilisations corporelles	15	
Linéaire	22* Immobilisations reçues en affectation	1	

IV - ANNEXES	IV
ELEMENTS DU BILAN EQUILIBRE DES OPERATIONS FINANCIERES - DEPENSES	A6.1

DEPENSES A COUVRIR PAR DES RESSOURCES PROPRES

Art (1)	Libellé (1)	Propositions nouvelles	Vote (2)
DEPENSES TOTALES A COUVRIR PAR DES RESSOURCES PROPRES =A + B		872,00	872,00
Dépenses et transferts à déduire des ressources propres (B)		872,00	872,00
10...	Reprise de dotations, fonds divers et réserves	0,00	0,00
139	Subv. invest. transférées cpte résultat	872,00	872,00
020	Dépenses imprévues (investissement)	0,00	0,00

	Op. de l'exercice I	Restes à réaliser en dépenses de l'exercice précédent (3) (4)	Solde d'exécution D001 (3) (4)	TOTAL II
Dépenses à couvrir par des ressources propres	872,00	8 869,93	D001 0,00	9 741,93

(1) Détailler les chapitres budgétaires par article conformément au plan de comptes appliqué par la commune ou l'établissement.

(2) Crédits de l'exercice votés lors de la séance.

(3) Inscrire uniquement si le compte administratif est voté ou en cas de reprise anticipée des résultats de l'exercice précédent.

(4) Indiquer le montant correspondant figurant en II - Présentation générale du budget - vue d'ensemble

IV - ANNEXES	IV
ELEMENTS DU BILAN	A6.2
EQUILIBRE DES OPERATIONS FINANCIERES - RECETTES	

RESSOURCES PROPRES

Art. (1)	Libellé (1)	Propositions nouvelles	Vote (2)
RECETTES (RESSOURCES PROPRES) = a + b		194 684,00	III 194 684,00
Ressources propres externes de l'année (a)		0,00	0,00
Ressources propres internes de l'année (b)(3)		194 684,00	194 684,00
28135	Installat° générales, agencements, aménagement des construct°	2 080,00	2 080,00
024	Produits de cessions	0,00	0,00
021	Virement de la section de fonctionnement	192 604,00	192 604,00

	Opérations de l'exercice III	Restes à réaliser en recettes de l'exercice précédent (4)(5)	Solde d'exécution R001 (4)(5)	Affectation R1068 (4)	TOTAL IV
Total ressources propres disponibles	194 684,00	0,00	140 211,80	0,00	334 895,80

	Montant
Dépenses à couvrir par des ressources propres	II 9 741,93
Ressources propres disponibles	IV 334 895,80
Solde	V = IV - II (6) + 325 153,87

(1) Les comptes 15, 169, 26, 27, 28, 29, 39, 481, 49 et 59 sont à détailler conformément au plan de comptes.

(2) Crédits de l'exercice votés lors de la séance.

(3) Les comptes 15, 29, 39, 49 et 59 sont présentés uniquement si la commune ou l'établissement applique le régime des provisions budgétaires.

(4) Inscrive uniquement si le compte administratif est voté ou en cas de reprise anticipée des résultats de l'exercice précédent.

(5) Indiquer le montant correspondant figurant en II - Présentation générale du budget - vue d'ensemble.

(6) Indiquer le signe algébrique.

IV - ANNEXES	IV
AUTRES ELEMENTS D'INFORMATIONS LISTES DES ORGANISMES DANS LESQUELS A ETE PRIS UN ENGAGEMENT FINANCIER (articles L. 2313-1 et L. 2313-1-1 du CGCT)	C2

Les documents financiers et comptables de ces organismes sont mis à la disposition du public à
Toute personne a le droit de demander communication sur place et de prendre copie totale ou partielle à ses frais.

La nature de l'engagement (1)	Nom de l'organisme	Raison sociale de l'organisme	Nature juridique de l'organisme	Montant de l'engagement
<u>Délégation de service public</u> (2) 01/10/2013 : DSP transports 2010-2023 01/09/2016 : Avenant 01 DSP Transports	KEOLIS CHAUNY TERGNIER KEOLIS CHAUNY TERGNIER	KEOLIS CHAUNY TERGNIER KEOLIS CHAUNY TERGNIER	Société Française Société Française	11 613 822,00 857 452,00
<u>Détention d'une part du capital</u>				
<u>Garantie ou cautionnement d'un emprunt</u>				
<u>Subventions supérieures à 75 000 € ou représentant plus de 50% du produit figurant au compte de résultat de l'organisme</u>				
<u>Autres</u>				

(1) Indiquer la date de la décision (délibérations, contrats ou décisions de l'exécutif);

(2) Préciser la nature de la délégation (concession, affermage, régie intéressée ...).

20007178500055
Code INSEE

CTE AGGLOMERATION CHAUNY TERGNIER LA FERRE
Budget Annexe « Transports Urbains »

BP 2017

IV – ANNEXES
ARRETE ET SIGNATURES

IV
D2

Présenté par le Président
A Chauny, le 24 avril 2017








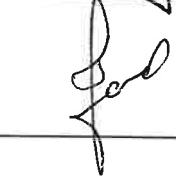

Le Président,



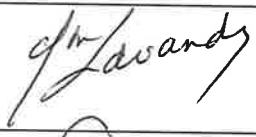












Bernard BRONCHAIN






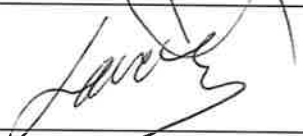


Nombre de membres en exercice : 83
Nombre de membres présents : 65
Mandats de procuration 6
Nombre de suffrages exprimés : 74
VOTES :
Pour : 71
Contre : 3
Abstentions : 9
Date de convocation : 14 avril 2017

Délibéré par le Conseil Communautaire réuni en session ordinaire,















Les membres du Conseil Communautaire suivants ont signé le budget :












ABBECOURT	M. PARIS René	
	M. TRICOTTEUX Pascal	
ACHERY	M. DEMOULIN Georges	
	M. GOSSET Fabrice	
AMIGNY-ROUY	M. DIDIER André	
	M. RONAT Daniel	
ANDELAIN	M. BOTTIN André	ABSENT
	M. CARLIER Daniel	
ANGUILCOURT LE SART	M. LEMIRE Bernard	ABSENT
	M. VIEVILLE Jean-Luc	
AUTREVILLE	M. GARCIS Francis	
	M. DE DECKER Philippe	
BEAUMONT EN BEINE	M. GAMBART Christian	
	Mme MUNIER Séverine	
BEAUTOR	Mme JORE Nadine	
BEAUTOR	M. LEBLOND Guy	

BEAUTOR	Mme ZANGARE Caroline	ABSENTE
BERTAUCOURT EPOURDON	M.DELVILLE Patrice	
	M. MOREAU Henri-Michel	
BETHANCOURT EN VAUX	M. GONCALVES Philippe	
	Mme REYNAERT Marie Christine	
BICHANCOURT	Mme LAVANDIER Christiane	
	M. MANNE René	
BRIE	M.GUILLAUCOURT Jack	
	Mme NAEL Chantal	
CAILLOUEL CREPIGNY	M. ALBARIC Alain	
	M. KOFFMANN Gérard	
CAUMONT	M. LEWANDOWSKI Sylvain	
	M. Patrick LABOUE	
CHARMES	M.COCU Bruno	
	Mme MERAT-FEYS Muriel	
CHAUNY	M. AIDI Nabil	
CHAUNY	Mme GUFFROY Josiane	
CHAUNY	M. LIEFHOOGE Jean-Pierre	
CHAUNY	Mme LEROY Charline	
CHAUNY	Mme GAUDEFROY Catherine	
CHAUNY	M. DELFORGE Alban	
CHAUNY	Mme LACAILLE Françoise	

CHAUNY	M. NIHOARN Gwénaël	
CHAUNY	Mme VENNEMAN Nicole	PROCURATION A M. GAUDEFRY 
CHAUNY	Mme AGOUTIN Véronique	
CHAUNY	M. HEREDIA Francis	ABSENT
CHAUNY	M. CAZE Jean-Pierre	
CHAUNY	Mme BLITTE Marie-Annick	PROCURATION A M. DELFORGES
CHAUNY		
COMMENCHON	M. CUKROWSKI François	ABSENT
	M. SHNITZER Alain	
CONDREN	M. BONNAVE André	
	M. FLORIN Claude	
COURBES	Mme LAVAL Monique	
	M. DIPENDAELE Arnaud	
DANIZY	M. POTTIER Gilbert	ABSENT
	M. LEGROS Gérard	
DEUILLET	M. MAHU Bernard	ABSENT
	M. GRARDEL Alain	
FOURRAIN	M. MARRON Alexandre	ABSENT
	M. DESEUSTE Gilles	
FRESSANCOURT	M. DEGOUY Michel	
	M. PICHELIN Alain	
FRIERES FAILLOUEL	M. LAW DE LAURISTON Charles Edouard	
	M. DEMOND Jean-Claude	

GIVRY	Mme DEGARDINS-PODEVIN Nadine	
	Mme CHEVRIN Murielle	
LA FERRE	M. DENEUVILLE Raymond	
LA FERRE	Mme ROZELET Martine	M. Rozelet
LA FERRE	M. HIRSON Alain	ABSENT
LA NEUVILLE EN BEINE	M. CHOMBART Jean Marie	
	M. CUVELIER Alain	
LIEZ	M. MANGIN Serge	
	M. DUEZ Alain	
MANICAMP	M. DEGONVILLE Luc	
	M. DREUX François	
MAREST DAMPCOURT	M. ROCHER Christian	
	M. GOSSE Jean-Pierre	
MAYOT	M. NIAY Jean-Claude	Procuration A M. DEASOLIN
	M. CARPENTIER Laurent	
MENNESSIS	Mme FLOQUET Annie	
	M. DE ABREU Antoine	
MONCEAU LES LEUPS	M. OTT Pierre	ABSENT
	Mme MANIAC Virginie	
NEUFLIEUX	M. IGNASZAK Dominique	
	M. PIERRE David	
OGNES	M. FICHEUX Eric	
	Mme TERRANI Josiane	
PIERREMANDE	Mme TYBERGHEIN Dominique	Tyberghein
	M. HENNINOT Patrice	
QUIERZY	M. TIMMERMAN Olivier	
	Mme HOLUB Catherine	

ROGECOURT	Mme ALLART Nicole	
	M. GOSSET Daniel	
SAINT-GOBAIN	M. MATHIEU Frédéric	
SAINT-GOBAIN	Mme BLIAUX Fabienne	
SAINT NICOLAS AUX BOIS	M. DENIS Claude	
	M. Jean-Claude DEBONNE	
SERVAIS	M. DEMONT Pascal	
	M. DOMISSY Bernard	
SINCENY	M. PEZET Bernard	
SINCENY	Mme PANCIEKIEWICZ Annick	
TERGNIER	M. CROHEM Christian	
TERGNIER	Mme REMIAT Odile	Procuration A M. CROHEM. 
TERGNIER	Mme BASILE Graziella	
TERGNIER	M. CARREAU Michel	
TERGNIER	Mme RAGEL Sylvie	
TERGNIER	M. DARDENNE Daniel	
TERGNIER	Mme DUPUIS Céline	
TERGNIER	M. DE SOUSA Paulo	
TERGNIER	Mme MUNOZ Natacha	Procuration A M. DE SOUSA 

TERGNIER	M. VAL Denis	
TERGNIER	Mme PAULON CAUDRON Danielle	
TERGNIER	M. DELACOURT Francis	
TERGNIER	Mme MULLER Stéphanie	ABSENTE
TERGNIER	M. LAZARESKAS Joseph	
TERGNIER	Mme PICHELIN Marlène	
TERGNIER	M. CAUDRON Jean-Claude	
TRAVECY	Mme SUEUR Elisabeth	
	Mme ELOI Cécile	
UGNY LE GAY	Mme LELONG Sylvie	
	M. THEVENIN Joël	
VERSIGNY	M. VANACKER Bernard	
	Mme EVRARD Jessica	
VILLEQUIER AUMONT	M. DAZIN Rémi	
	M. DULSKI Bruno	
VIRY NOUREUIL	M. FAREZ Jean	
VIRY NOUREUIL	Mme FELBACQ Françoise	ABSENTE

Certifié exécutoire par le Président,
 Compte tenu de la transmission en préfecture, le 25/04/17
 et de l'affichage, le 25/04/17
 A CHAUNY, le 25/04/17

Le Président
 Bernard BRONCHAIN



Pour expédition,
 Certifiée exécutoire
 Chauny, le 25/04/17
 Par délégation,



Jean-Yves BOUCOUR

Pôle Ressources/
Patrimoine/Environnement

Secrétariat Général

Tél : 03.23.39.94.94

Fax : 03.23.39.20.36

Affaire suivie par : Jean Yves BOUCOUR

Nos réf. : BJY0110a

Vos réf. :

CHAUNY, le 25 avril 2017

Monsieur le Préfet
PREFECTURE DE L' AISNE
Bureau du contrôle budgétaire
2, rue Paul Doumer
02010 LAON CEDEX

Objet : Budgets primitifs 2017

BORDEREAU D'ENVOI N° 2
DESTINE A LA COLLECTIVITE

DESIGNATION DES PIECES	DESIGNATION DES PIECES
1°) Budget Primitif 2017 – budget principal	1 document budgétaire
2°) Budget Primitif 2017 – budget annexe « Bâtiments économiques »	1 document budgétaire
3°) Budget Primitif 2017 – budget annexe « ZAC les Terrages »	1 document budgétaire
4°) Budget Primitif 2017 – budget annexe « Hôtel des formations »	1 document budgétaire
5°) Budget Primitif 2017 – budget annexe « Transports Collectifs urbains »	1 document budgétaire
6°) Budget Primitif 2017 – budget annexe « Opérations commerciales »	1 document budgétaire
7°) Budget Primitif 2017 – budget annexe « Déchets ménagers »	1 document budgétaire
8°) Budget Primitif 2017 – budget annexe « Service aide ménagères »	1 document budgétaire
BOUCOUR Jean-Yves 03.23.39.11.90	

DATE DE RECEPTION

PREFECTURE DE L' AISNE
25 AVR. 2017