

**REPUBLIQUE FRANÇAISE**

**Communauté d'agglomération - Communauté d'Agglomération  
Chauny-Tergnier-La Fère (1)**

**AGREGE AU BUDGET PRINCIPAL DE (2)**

Numéro SIRET : 20007178500014

POSTE COMPTABLE : SGC CHAUNY

**M. 14**

**Budget primitif  
voté par nature**

**BUDGET : 21600 Budget principal CA CTLF (3)**

**ANNEE 2021**

(1) Indiquer la nature juridique et le nom de la collectivité ou de l'établissement (commune, CCAS, EPCI, syndicat mixte, etc).

(2) A renseigner uniquement pour les budgets annexes.

(3) Indiquer le budget concerné : budget principal ou libellé du budget annexe.

# Sommaire

## I - Informations générales (6)

A - Informations statistiques, fiscales et financières	4
B - Modalités de vote du budget	5

## II - Présentation générale du budget

A1 - Vue d'ensemble - Sections	6
A2 - Vue d'ensemble - Section de fonctionnement - Chapitres	7
A3 - Vue d'ensemble - Section d'investissement - Chapitres	9
B1 - Balance générale du budget - Dépenses	11
B2 - Balance générale du budget - Recettes	13

## III - Vote du budget

A1 - Section de fonctionnement - Détail des dépenses	15
A2 - Section de fonctionnement - Détail des recettes	18
B1 - Section d'investissement - Détail des dépenses	20
B2 - Section d'investissement - Détail des recettes	22
B3 - Opérations d'équipement - Détail des chapitres et articles	24

## IV - Annexes (7)

### A - Eléments du bilan

A1 - Présentation croisée par fonction (1)	30
A1.1 - Présentation croisée par fonction - Détail fonctionnement	34
A1.2 - Présentation croisée par fonction - Détail investissement	56
A2.1 - Etat de la dette - Détail des crédits de trésorerie	Sans Objet
A2.2 - Etat de la dette - Répartition par nature de dette	87
A2.3 - Etat de la dette - Répartition des emprunts par structure de taux	92
A2.4 - Etat de la dette - Typologie de la répartition de l'encours	94
A2.5 - Etat de la dette - Détail des opérations de couverture	Sans Objet
A2.6 - Etat de la dette - Dette pour financer l'emprunt d'un autre organisme	Sans Objet
A2.7 - Etat de la dette - Autres dettes	Sans Objet
A3 - Méthodes utilisées pour les amortissements	95
A4 - Etat des provisions	98
A5 - Etalement des provisions	Sans Objet
A6.1 - Equilibre des opérations financières - Dépenses	99
A6.2 - Equilibre des opérations financières - Recettes	100
A7.1.1 - Etats des dépenses et recettes des services d'eau et d'assainissement - Fonctionnement (2)	Sans Objet
A7.1.2 - Etats des dépenses et recettes des services d'eau et d'assainissement - Investissement (2)	Sans Objet
A7.2.1 - Etats de la répartition de la TEOM - Fonctionnement (3)	Sans Objet
A7.2.2 - Etats de la répartition de la TEOM - Investissement (3)	Sans Objet
A8 - Etat des charges transférées	Sans Objet
A9 - Détail des opérations pour le compte de tiers	Sans Objet

### B - Engagements hors bilan

B1.1 - Etat des emprunts garantis par la commune ou l'établissement (4)	Sans Objet
B1.2 - Calcul du ratio d'endettement relatif aux garanties d'emprunt	Sans Objet
B1.3 - Etat des contrats de crédit-bail	Sans Objet
B1.4 - Etat des contrats de partenariat public-privé	Sans Objet
B1.5 - Etat des autres engagements donnés	Sans Objet
B1.6 - Etat des engagements reçus	Sans Objet
B1.7 - Subventions versées dans le cadre du vote du budget (5)	Sans Objet
B2.1 - Etat des autorisations de programme et des crédits de paiement afférents	Sans Objet
B2.2 - Etat des autorisations d'engagement et des crédits de paiement afférents	Sans Objet
B3 - Emploi des recettes grevées d'une affectation spéciale	Sans Objet

### C - Autres éléments d'informations

C1 - Etat du personnel	102
C2 - Liste des organismes dans lesquels a été pris un engagement financier (4)	105
C3.1 - Liste des organismes de regroupement auxquels adhère la commune ou l'établissement	106
C3.2 - Liste des établissements publics créés	Sans Objet
C3.3 - Liste des services individualisés dans un budget annexe	107
C3.4 - Liste des services assujettis à la TVA et non érigés en budget annexe	Sans Objet

### D - Décision en matière de taux de contributions directes - Arrêté et signatures

D1 - Décision en matière de taux de contributions directes	108
D2 - Arrêté et signatures	109

(1) Cette présentation est obligatoire pour les communes de 3 500 habitants et plus (art. L. 2312-3 du CGCT), les groupements comprenant au moins une commune de 3 500 habitants et plus (art. R. 5211-14 du CGCT) et leurs établissements publics. Elle n'a cependant pas à être produite par les services et activité unique érigés en établissement public ou budget annexe. Les autres communes et établissements peuvent les présenter de manière facultative.

(2) Cet état ne peut être produit que par les communes dont la population est inférieure à 500 habitants et qui gèrent les services de distribution de l'eau potable et d'assainissement sous forme de régie simple sans budget annexe (art. L. 2221-11 du CGCT).

(3) Cet état est obligatoirement produit par les communes et groupements de communes de 10 000 habitants et plus ayant institué la TEOM et assurant au moins la collecte des déchets ménagers (art. L. 2313-1 du CGCT).

(4) Ces états ne sont obligatoires que pour les communes de 3 500 habitants et plus (art. L. 2313-1 du CGCT), les groupements comprenant au moins une commune de 3 500 habitants et plus (art. L. 5211-36 du CGCT, art. L. 5711-1 du CGCT) et leurs établissements publics.

(5) Si la commune ou l'établissement décide d'attribuer des subventions dans le cadre du budget dans les conditions décrites à l'article L. 2311-7 du CGCT.

(6) Les associations syndicales autorisées doivent utiliser leur état particulier « *Informations générales* » annexé à l'arrêté n° NOR : INTB1237402A, relatif au cadre budgétaire et comptable applicable aux associations syndicales autorisées.

(7) Les associations syndicales autorisées remplissent et joignent uniquement les états qui les concernent au titre de l'exercice et au titre du détail des comptes de bilan.

Préciser, pour chaque annexe, si l'état est sans objet le cas échéant.

<b>Code INSEE</b> 02173	<b>Communauté d'Agglomération Chauny-Tergnier-La Fère</b> 21600 Budget principal CA CTLF	<b>BP</b> 2021
----------------------------	---	-------------------

<b>I – INFORMATIONS GENERALES</b>	<b>I</b>
<b>INFORMATIONS STATISTIQUES, FISCALES ET FINANCIERES</b>	<b>A</b>

Informations statistiques	Valeurs
Population totale (colonne h du recensement INSEE) :	54 759
Nombre de résidences secondaires (article R. 2313-1 <i>in fine</i> ) :	1 256
Nom de l'EPCI à fiscalité propre auquel la commune adhère :	

Potentiel fiscal et financier (1)		Valeurs par hab. (population DGF)	Moyennes nationales du potentiel financier par habitants de la strate
Fiscal	Financier		
19 587 051,00	21 991 406,00	349,68	0,00

Informations financières – ratios (2)		Valeurs	Moyennes nationales de la strate (3)
1	Dépenses réelles de fonctionnement/population	420,45	365,00
2	Produit des impositions directes/population	138,47	335,00
3	Recettes réelles de fonctionnement/population	449,90	437,00
4	Dépenses d'équipement brut/population	212,81	87,00
5	Encours de dette/population	357,30	341,00
6	DGF/population	74,07	92,00
7	Dépenses de personnel/dépenses réelles de fonctionnement (2)	19,11 %	38,40 %
8	Dépenses de fonct. et remb. dette en capital/recettes réelles de fonct. (2)	101,42 %	90,80 %
9	Dépenses d'équipement brut/recettes réelles de fonctionnement (2)	47,30 %	19,80 %
10	Encours de la dette/recettes réelles de fonctionnement (2)	79,42 %	77,90 %

Dans l'ensemble des tableaux, les cases grisées ne doivent pas être remplies.

(1) Il s'agit du potentiel fiscal et du potentiel financier définis à l'article L. 2334-4 du code général des collectivités territoriales qui figurent sur la fiche de répartition de la DGF de l'exercice N-1 établie sur la base des informations N-2 (transmise par les services préfectoraux).

(2) Les ratios 1 à 6 sont obligatoires pour les communes de 3 500 habitants et plus et leurs établissements publics administratifs ainsi que pour les EPCI dotés d'une fiscalité propre comprenant au moins une commune de 3 500 habitants et plus.

Les ratios 7 à 10 sont obligatoires pour les communes de 10 000 habitants et plus et leurs établissements publics administratifs ainsi que pour les EPCI dotés d'une fiscalité propre comprenant au moins une commune de 10 000 habitants et plus (cf. articles L. 2313-1, L. 2313-2, R. 2313-1, R. 2313-2 et R. 5211-15 du CGCT). Pour les caisses des écoles, les EPCI non dotés d'une fiscalité propre et les syndicats mixtes associant exclusivement des communes et des EPCI, il conviendra d'appliquer les ratios prévus respectivement par les articles R. 2313-7, R. 5211-15 et R. 5711-3 du CGCT.

(3) Il convient d'indiquer les moyennes de la catégorie de l'organisme en cause (commune, communauté urbaine, communauté d'agglomération, ...) et les sources d'où sont tirées les informations (statistiques de la direction générale des collectivités locales ou de la direction générale de la comptabilité publique). Il s'agit des moyennes de la dernière année connue.

<b>I – INFORMATIONS GENERALES</b>	<b>I</b>
<b>MODALITES DE VOTE DU BUDGET</b>	<b>B</b>

I – L'assemblée délibérante a voté le présent budget par nature :

- au niveau (1) du chapitre pour la section de fonctionnement,
- au niveau (1) du chapitre pour la section d'investissement.
  - avec (2) les chapitres « opérations d'équipement » de l'état III B 3.
  - sans (3) vote formel sur chacun des chapitres.

La liste des articles spécialisés sur lesquels l'ordonnateur ne peut procéder à des virements d'article à article est la suivante :

II – En l'absence de mention au paragraphe I ci-dessus, le budget est réputé voté par chapitre, et, en section d'investissement, sans chapitre de dépense « opération d'équipement ».

III – Les provisions sont (4) semi-budgétaires (pas d'inscriptions en recettes de la section d'investissement) .

IV – La comparaison avec le budget précédent (cf. colonne « Pour mémoire ») s'effectue par rapport à la colonne du budget (5) primitif de l'exercice précédent.

V – Le présent budget a été voté (6) avec reprise des résultats de l'exercice N-1 après le vote du compte administratif N-1.

(1) A compléter par « du chapitre » ou « de l'article ».

(2) Indiquer « avec » ou « sans » les chapitres opérations d'équipement.

(3) Indiquer « avec » ou « sans » vote formel.

(4) A compléter par un seul des deux choix suivants :

- semi-budgétaires (pas d'inscription en recette de la section d'investissement),
- budgétaires (délibération n° ..... du .....).

(5) Indiquer « primitif de l'exercice précédent » ou « cumulé de l'exercice précédent ».

(6) A compléter par un seul des trois choix suivants :

- sans reprise des résultats de l'exercice N-1,
- avec reprise des résultats de l'exercice N-1 après le vote du compte administratif N-1,
- avec reprise anticipée des résultats de l'exercice N-1.

<b>II – PRESENTATION GENERALE DU BUDGET</b>	<b>II</b>
<b>VUE D'ENSEMBLE</b>	<b>A1</b>

**FONCTIONNEMENT**

		DEPENSES DE LA SECTION DE FONCTIONNEMENT	RECETTES DE LA SECTION DE FONCTIONNEMENT
<b>V O T E</b>	CREDITS DE FONCTIONNEMENT VOTES AU TITRE DU PRESENT BUDGET (1)	31 037 621,70	24 685 338,00

+

+

+

<b>R E P O R T S</b>	RESTES A REALISER (R.A.R) DE L'EXERCICE PRECEDENT (2)	0,00	0,00
	002 RESULTAT DE FONCTIONNEMENT REPORTE (2)	(si déficit) 0,00	(si excédent) 6 352 283,70

=

=

=

<b>TOTAL DE LA SECTION DE FONCTIONNEMENT (3)</b>	<b>31 037 621,70</b>	<b>31 037 621,70</b>
--	----------------------	----------------------

**INVESTISSEMENT**

		DEPENSES DE LA SECTION D'INVESTISSEMENT	RECETTES DE LA SECTION D'INVESTISSEMENT
<b>V O T E</b>	CREDITS D'INVESTISSEMENT (1) VOTES AU TITRE DU PRESENT BUDGET (y compris le compte 1068)	11 522 103,02	10 645 410,00

+

+

+

<b>R E P O R T S</b>	RESTES A REALISER (R.A.R) DE L'EXERCICE PRECEDENT (2)	3 656 204,60	1 197 649,52
	001 SOLDE D'EXECUTION DE LA SECTION D'INVESTISSEMENT REPORTE (2)	(si solde négatif) 0,00	(si solde positif) 3 335 248,10

=

=

=

<b>TOTAL DE LA SECTION D'INVESTISSEMENT (3)</b>	<b>15 178 307,62</b>	<b>15 178 307,62</b>
---	----------------------	----------------------

**TOTAL**

<b>TOTAL DU BUDGET (3)</b>	<b>46 215 929,32</b>	<b>46 215 929,32</b>
----------------------------	----------------------	----------------------

(1) Au budget primitif, les crédits votés correspondent aux crédits votés lors de cette étape budgétaire. De même, pour les décisions modificatives et le budget supplémentaire, les crédits votés correspondent aux crédits votés lors de l'étape budgétaire sans sommation avec ceux antérieurement votés lors du même exercice.

(2) A servir uniquement en cas de reprise des résultats de l'exercice précédent, soit après le vote du compte administratif, soit en cas de reprise anticipée des résultats.

Les restes à réaliser de la section de fonctionnement correspondent en dépenses, aux dépenses engagées non mandatées et non rattachées telles qu'elles ressortent de la comptabilité des engagements et en recettes, aux recettes certaines n'ayant pas donné lieu à l'émission d'un titre et non rattachées (R. 2311-11 du CGCT).

Les restes à réaliser de la section d'investissement correspondent en dépenses, aux dépenses engagées non mandatées au 31/12 de l'exercice précédent telles qu'elles ressortent de la comptabilité des engagements et aux recettes certaines n'ayant pas donné lieu à l'émission d'un titre au 31/12 de l'exercice précédent (R. 2311-11 du CGCT).

(3) Total de la section de fonctionnement = RAR + résultat reporté + crédits de fonctionnement votés.

Total de la section d'investissement = RAR + solde d'exécution reporté + crédits d'investissement votés.

Total du budget = Total de la section de fonctionnement + Total de la section d'investissement.

<b>II - PRESENTATION GENERALE DU BUDGET</b>	<b>II</b>
<b>SECTION DE FONCTIONNEMENT – CHAPITRES</b>	<b>A2</b>

**DEPENSES DE FONCTIONNEMENT**

Chap.	Libellé	Pour mémoire budget précédent (1)	Restes à réaliser N-1 (2)	Propositions nouvelles	VOTE (3)	TOTAL (= RAR + vote)
011	Charges à caractère général	2 767 383,00	0,00	3 138 969,22	3 138 969,22	3 138 969,22
012	Charges de personnel, frais assimilés	4 399 000,00	0,00	4 400 000,00	4 400 000,00	4 400 000,00
014	Atténuations de produits	7 517 809,00	0,00	7 257 426,50	7 257 426,50	7 257 426,50
65	Autres charges de gestion courante	7 906 938,00	0,00	7 433 290,00	7 433 290,00	7 433 290,00
656	Frais fonctionnement des groupes d'élus	0,00	0,00	0,00	0,00	0,00
<b>Total des dépenses de gestion courante</b>		<b>22 591 130,00</b>	<b>0,00</b>	<b>22 229 685,72</b>	<b>22 229 685,72</b>	<b>22 229 685,72</b>
66	Charges financières	980 078,00	0,00	704 632,98	704 632,98	704 632,98
67	Charges exceptionnelles	5 000,00	0,00	89 002,00	89 002,00	89 002,00
68	Dotations provisions semi-budgétaires (4)	0,00		0,00	0,00	0,00
022	Dépenses imprévues	0,00		0,00	0,00	0,00
<b>Total des dépenses réelles de fonctionnement</b>		<b>23 576 208,00</b>	<b>0,00</b>	<b>23 023 320,70</b>	<b>23 023 320,70</b>	<b>23 023 320,70</b>
023	Virement à la section d'investissement (5)	325 004,00		6 116 301,00	6 116 301,00	6 116 301,00
042	Opérat° ordre transfert entre sections (5)	1 761 583,00		1 898 000,00	1 898 000,00	1 898 000,00
043	Opérat° ordre intérieur de la section (5)	0,00		0,00	0,00	0,00
<b>Total des dépenses d'ordre de fonctionnement</b>		<b>2 086 587,00</b>		<b>8 014 301,00</b>	<b>8 014 301,00</b>	<b>8 014 301,00</b>
<b>TOTAL</b>		<b>25 662 795,00</b>	<b>0,00</b>	<b>31 037 621,70</b>	<b>31 037 621,70</b>	<b>31 037 621,70</b>

+	<b>D 002 RESULTAT REPORTE OU ANTICIPE (2)</b>	<b>0,00</b>
---	---	-------------

=	<b>TOTAL DES DEPENSES DE FONCTIONNEMENT CUMULEES</b>	<b>31 037 621,70</b>
---	--	----------------------

**RECETTES DE FONCTIONNEMENT**

Chap.	Libellé	Pour mémoire budget précédent (1)	Restes à réaliser N-1 (2)	Propositions nouvelles	VOTE (3)	TOTAL (= RAR + vote)
013	Atténuations de charges	112 000,00	0,00	580 600,00	580 600,00	580 600,00
70	Produits services, domaine et ventes div	618 600,00	0,00	77 000,00	77 000,00	77 000,00
73	Impôts et taxes	17 232 073,00	0,00	16 354 193,00	16 354 193,00	16 354 193,00
74	Dotations et participations	7 388 723,00	0,00	7 511 945,00	7 511 945,00	7 511 945,00
75	Autres produits de gestion courante	91 212,00	0,00	112 500,00	112 500,00	112 500,00
<b>Total des recettes de gestion courante</b>		<b>25 442 608,00</b>	<b>0,00</b>	<b>24 636 238,00</b>	<b>24 636 238,00</b>	<b>24 636 238,00</b>
76	Produits financiers	0,00	0,00	0,00	0,00	0,00
77	Produits exceptionnels	0,00	0,00	0,00	0,00	0,00
78	Reprises provisions semi-budgétaires (4)	0,00		0,00	0,00	0,00
<b>Total des recettes réelles de fonctionnement</b>		<b>25 442 608,00</b>	<b>0,00</b>	<b>24 636 238,00</b>	<b>24 636 238,00</b>	<b>24 636 238,00</b>
042	Opérat° ordre transfert entre sections (5)	220 187,00		49 100,00	49 100,00	49 100,00
043	Opérat° ordre intérieur de la section (5)	0,00		0,00	0,00	0,00
<b>Total des recettes d'ordre de fonctionnement</b>		<b>220 187,00</b>		<b>49 100,00</b>	<b>49 100,00</b>	<b>49 100,00</b>
<b>TOTAL</b>		<b>25 662 795,00</b>	<b>0,00</b>	<b>24 685 338,00</b>	<b>24 685 338,00</b>	<b>24 685 338,00</b>

+	<b>R 002 RESULTAT REPORTE OU ANTICIPE (2)</b>	<b>6 352 283,70</b>
---	---	---------------------

=	<b>TOTAL DES RECETTES DE FONCTIONNEMENT CUMULEES</b>	<b>31 037 621,70</b>
---	--	----------------------

**Pour information :**

<b>AUTOFINANCEMENT PREVISIONNEL DÉGAGÉ AU PROFIT DE LA SECTION D'INVESTISSEMENT (6)</b>	<b>7 965 201,00</b>	Il s'agit, pour un budget voté en équilibre, des ressources propres correspondant à l'excédent des recettes réelles de fonctionnement sur les dépenses réelles de fonctionnement. Il sert à financer le remboursement du capital de la dette et les nouveaux investissements de la commune ou de l'établissement.
---	---------------------	---

(1) Cf. Modalités de vote I-B.

(2) Inscrire en cas de reprise des résultats de l'exercice précédent (après vote du compte administratif) ou si reprise anticipée des résultats.

(3) Le vote de l'organe délibérant porte uniquement sur les propositions nouvelles.

(4) Si la commune ou l'établissement applique le régime des provisions semi-budgétaires.

(5)  $DF\ 023 = RI\ 021$  ;  $DI\ 040 = RF\ 042$  ;  $RI\ 040 = DF\ 042$  ;  $DI\ 041 = RI\ 041$  ;  $DF\ 043 = RF\ 043$ .

(6) Solde de l'opération  $DF\ 023 + DF\ 042 - RF\ 042$  ou solde de l'opération  $RI\ 021 + RI\ 040 - DI\ 040$ .

<b>II – PRESENTATION GENERALE DU BUDGET</b>	<b>II</b>
<b>SECTION D'INVESTISSEMENT – CHAPITRES</b>	<b>A3</b>

**DEPENSES D'INVESTISSEMENT**

Chap.	Libellé	Pour mémoire budget précédent (1)	Restes à réaliser N-1 (2)	Propositions nouvelles	VOTE (3)	TOTAL (= RAR + vote)
010	Stocks (5)	0,00	0,00	0,00	0,00	0,00
20	Immobilisations incorporelles (sauf 204)	83 000,00	378 227,42	215 000,00	215 000,00	593 227,42
204	Subventions d'équipement versées	867 800,00	1 200 316,71	2 233 800,00	2 233 800,00	3 434 116,71
21	Immobilisations corporelles	130 000,00	5 554,85	338 000,00	338 000,00	343 554,85
22	Immobilisations reçues en affectation (6)	0,00	0,00	0,00	0,00	0,00
23	Immobilisations en cours	300 000,00	713 019,50	3 256 508,82	3 256 508,82	3 969 528,32
	Total des opérations d'équipement	1 022 402,00	1 359 086,12	1 953 694,20	1 953 694,20	3 312 780,32
	<b>Total des dépenses d'équipement</b>	<b>2 403 202,00</b>	<b>3 656 204,60</b>	<b>7 997 003,02</b>	<b>7 997 003,02</b>	<b>11 653 207,62</b>
10	Dotations, fonds divers et réserves	0,00	0,00	0,00	0,00	0,00
13	Subventions d'investissement	0,00	0,00	0,00	0,00	0,00
16	Emprunts et dettes assimilées	1 933 198,00	0,00	1 962 000,00	1 962 000,00	1 962 000,00
18	Compte de liaison : affectat° (BA,régie) (7)	0,00	0,00	0,00	0,00	0,00
26	Participat° et créances rattachées	0,00	0,00	0,00	0,00	0,00
27	Autres immobilisations financières	0,00	0,00	314 000,00	314 000,00	314 000,00
020	Dépenses imprévues	0,00		0,00	0,00	0,00
	<b>Total des dépenses financières</b>	<b>1 933 198,00</b>	<b>0,00</b>	<b>2 276 000,00</b>	<b>2 276 000,00</b>	<b>2 276 000,00</b>
45...	<b>Total des opé. pour compte de tiers (8)</b>	<b>0,00</b>	<b>0,00</b>	<b>0,00</b>	<b>0,00</b>	<b>0,00</b>
	<b>Total des dépenses réelles d'investissement</b>	<b>4 336 400,00</b>	<b>3 656 204,60</b>	<b>10 273 003,02</b>	<b>10 273 003,02</b>	<b>13 929 207,62</b>
040	Opérat° ordre transfert entre sections (4)	220 187,00		49 100,00	49 100,00	49 100,00
041	Opérations patrimoniales (4)	500 000,00		1 200 000,00	1 200 000,00	1 200 000,00
	<b>Total des dépenses d'ordre d'investissement</b>	<b>720 187,00</b>		<b>1 249 100,00</b>	<b>1 249 100,00</b>	<b>1 249 100,00</b>
	<b>TOTAL</b>	<b>5 056 587,00</b>	<b>3 656 204,60</b>	<b>11 522 103,02</b>	<b>11 522 103,02</b>	<b>15 178 307,62</b>

+

<b>D 001 SOLDE D'EXECUTION NEGATIF REPORTE OU ANTICIPE (2)</b>	<b>0,00</b>
--	-------------

=

<b>TOTAL DES DEPENSES D'INVESTISSEMENT CUMULEES</b>	<b>15 178 307,62</b>
---	----------------------

**RECETTES D'INVESTISSEMENT**

Chap.	Libellé	Pour mémoire budget précédent (1)	Restes à réaliser N-1 (2)	Propositions nouvelles	VOTE (3)	TOTAL (= RAR + vote)
010	Stocks (5)	0,00	0,00	0,00	0,00	0,00
13	Subventions d'investissement (hors 138)	520 000,00	819 890,52	1 146 849,00	1 146 849,00	1 966 739,52
16	Emprunts et dettes assimilées (hors165)	1 375 000,00	0,00	0,00	0,00	0,00
20	Immobilisations incorporelles (sauf 204)	0,00	0,00	0,00	0,00	0,00
204	Subventions d'équipement versées	0,00	0,00	0,00	0,00	0,00
21	Immobilisations corporelles	0,00	0,00	0,00	0,00	0,00
22	Immobilisations reçues en affectation (6)	0,00	0,00	0,00	0,00	0,00
23	Immobilisations en cours	0,00	0,00	0,00	0,00	0,00
	<b>Total des recettes d'équipement</b>	<b>1 895 000,00</b>	<b>819 890,52</b>	<b>1 146 849,00</b>	<b>1 146 849,00</b>	<b>1 966 739,52</b>
10	Dotations, fonds divers et réserves (hors 1068)	575 000,00	377 759,00	250 000,00	250 000,00	627 759,00
1068	Excédents de fonctionnement capitalisés (9)	0,00	0,00	0,00	0,00	0,00
138	Autres subvent° invest. non transf.	0,00	0,00	0,00	0,00	0,00
165	Dépôts et cautionnements reçus	0,00	0,00	0,00	0,00	0,00
18	Compte de liaison : affectat° (BA,régie) (7)	0,00	0,00	0,00	0,00	0,00
26	Participat° et créances rattachées	0,00	0,00	0,00	0,00	0,00
27	Autres immobilisations financières	0,00	0,00	34 260,00	34 260,00	34 260,00
024	Produits des cessions d'immobilisations	0,00	0,00	0,00	0,00	0,00
	<b>Total des recettes financières</b>	<b>575 000,00</b>	<b>377 759,00</b>	<b>284 260,00</b>	<b>284 260,00</b>	<b>662 019,00</b>
45...	<b>Total des opé. pour le compte de tiers (8)</b>	<b>0,00</b>	<b>0,00</b>	<b>0,00</b>	<b>0,00</b>	<b>0,00</b>
	<b>Total des recettes réelles d'investissement</b>	<b>2 470 000,00</b>	<b>1 197 649,52</b>	<b>1 431 109,00</b>	<b>1 431 109,00</b>	<b>2 628 758,52</b>
021	Virement de la sect° de fonctionnement (4)	325 004,00		6 116 301,00	6 116 301,00	6 116 301,00
040	Opérat° ordre transfert entre sections (4)	1 761 583,00		1 898 000,00	1 898 000,00	1 898 000,00
041	Opérations patrimoniales (4)	500 000,00		1 200 000,00	1 200 000,00	1 200 000,00
	<b>Total des recettes d'ordre d'investissement</b>	<b>2 586 587,00</b>		<b>9 214 301,00</b>	<b>9 214 301,00</b>	<b>9 214 301,00</b>

Chap.	Libellé	Pour mémoire budget précédent (1)	Restes à réaliser N-1 (2)	Propositions nouvelles	VOTE (3)	TOTAL (= RAR + vote)
<b>TOTAL</b>		<b>5 056 587,00</b>	<b>1 197 649,52</b>	<b>10 645 410,00</b>	<b>10 645 410,00</b>	<b>11 843 059,52</b>

+

<b>R 001 SOLDE D'EXECUTION POSITIF REPORTE OU ANTICIPE (2)</b>	<b>3 335 248,10</b>
--	---------------------

=

<b>TOTAL DES RECETTES D'INVESTISSEMENT CUMULEES</b>	<b>15 178 307,62</b>
---	----------------------

**Pour information :**

Il s'agit, pour un budget voté en équilibre, des ressources propres correspondant à l'excédent des recettes réelles de fonctionnement sur les dépenses réelles de fonctionnement. Il sert à financer le remboursement du capital de la dette et les nouveaux investissements de la commune ou de l'établissement.

<b>AUTOFINANCEMENT PREVISIONNEL DÉGAGÉ PAR LA SECTION DE FONCTIONNEMENT (10)</b>	<b>7 965 201,00</b>
--	---------------------

(1) Cf. Modalités de vote I-B.

(2) Inscrire en cas de reprise des résultats de l'exercice précédent (après vote du compte administratif) ou si reprise anticipée des résultats.

(3) Le vote de l'organe délibérant porte uniquement sur les propositions nouvelles.

(4) *DF 023 = RI 021 ; DI 040 = RF 042 ; RI 040 = DF 042 ; DI 041 = RI 041 ; DF 043 = RF 043.*

(5) A servir uniquement dans le cadre d'un suivi des stocks selon la méthode de l'inventaire permanent simplifié autorisée pour les seules opérations d'aménagements (lotissement, ZAC...) par ailleurs retracées dans le cadre de budgets annexes.

(6) En dépenses, le chapitre 22 retrace les travaux d'investissement réalisés sur les biens reçus en affectation. En recette, il retrace, le cas échéant, l'annulation de tels travaux effectués sur un exercice antérieur.

(7) A servir uniquement lorsque la commune ou l'établissement effectue une dotation initiale en espèces au profit d'un service public non personnalisé qu'elle ou qu'il crée.

(8) Seul le total des opérations pour compte de tiers figure sur cet état (voir le détail Annexe IV A9).

(9) Le compte 1068 n'est pas un chapitre mais un article du chapitre 10.

(10) Solde de l'opération *DF 023 + DF 042 – RF 042* ou solde de l'opération *RI 021+ RI 040 – DI 040*.

<b>II – PRESENTATION GENERALE DU BUDGET</b>	<b>II</b>
<b>BALANCE GENERALE DU BUDGET</b>	<b>B1</b>

**1 – DEPENSES (du présent budget + restes à réaliser)**

	FONCTIONNEMENT	Opérations réelles (1)	Opérations d'ordre (2)	TOTAL
011	Charges à caractère général	3 138 969,22		3 138 969,22
012	Charges de personnel, frais assimilés	4 400 000,00		4 400 000,00
014	Atténuations de produits	7 257 426,50		7 257 426,50
60	<i>Achats et variation des stocks (3)</i>		0,00	0,00
65	Autres charges de gestion courante	7 433 290,00		7 433 290,00
656	Frais fonctionnement des groupes d'élus (4)	0,00		0,00
66	Charges financières	704 632,98	0,00	704 632,98
67	Charges exceptionnelles	89 002,00	0,00	89 002,00
68	Dot. aux amortissements et provisions	0,00	1 898 000,00	1 898 000,00
71	<i>Production stockée (ou déstockage) (3)</i>		0,00	0,00
022	Dépenses imprévues	0,00		0,00
023	<i>Virement à la section d'investissement</i>		6 116 301,00	6 116 301,00
<b>Dépenses de fonctionnement – Total</b>		<b>23 023 320,70</b>	<b>8 014 301,00</b>	<b>31 037 621,70</b>

+

<b>D 002 RESULTAT REPORTE OU ANTICIPE</b>	<b>0,00</b>
---	-------------

=

<b>TOTAL DES DEPENSES DE FONCTIONNEMENT CUMULEES</b>	<b>31 037 621,70</b>
--	----------------------

	INVESTISSEMENT	Opérations réelles (1)	Opérations d'ordre (2)	TOTAL
10	Dotations, fonds divers et réserves	0,00	0,00	0,00
13	Subventions d'investissement	0,00	49 100,00	49 100,00
15	<i>Provisions pour risques et charges (5)</i>		0,00	0,00
16	Emprunts et dettes assimilées (sauf 1688 non budgétaire)	1 962 000,00	0,00	1 962 000,00
18	Compte de liaison : affectat° (BA,régie)	(8) 0,00		0,00
	Total des opérations d'équipement	3 312 780,32		3 312 780,32
198	<i>Neutral. amort. subv. équip. versées</i>		0,00	0,00
20	Immobilisations incorporelles(sauf 204) (6)	593 227,42	0,00	593 227,42
204	Subventions d'équipement versées	3 434 116,71	0,00	3 434 116,71
21	Immobilisations corporelles (6)	343 554,85	0,00	343 554,85
22	Immobilisations reçues en affectation (6)	(9) 0,00	0,00	0,00
23	Immobilisations en cours (6)	3 969 528,32	1 200 000,00	5 169 528,32
26	Participations et créances rattachées	0,00	0,00	0,00
27	Autres immobilisations financières	314 000,00	0,00	314 000,00
28	<i>Amortissement des immobilisations (reprises)</i>		0,00	0,00
29	<i>Prov. pour dépréciat° immobilisations (5)</i>		0,00	0,00
39	<i>Prov. dépréciat° des stocks et en-cours (5)</i>		0,00	0,00
45...	Total des opérations pour compte de tiers (7)	0,00	0,00	0,00
481	<i>Charges à rép. sur plusieurs exercices</i>		0,00	0,00
49	<i>Prov. dépréc. comptes de tiers (5)</i>		0,00	0,00
59	<i>Prov. dépréc. comptes financiers (5)</i>		0,00	0,00
3...	Stocks	0,00	0,00	0,00
020	Dépenses imprévues	0,00		0,00
<b>Dépenses d'investissement – Total</b>		<b>13 929 207,62</b>	<b>1 249 100,00</b>	<b>15 178 307,62</b>

+

<b>D 001 SOLDE D'EXECUTION NEGATIF REPORTE OU ANTICIPE</b>	<b>0,00</b>
--	-------------

=

<b>TOTAL DES DEPENSES D'INVESTISSEMENT CUMULEES</b>	<b>15 178 307,62</b>
---	----------------------

- (1) Y compris les opérations relatives au rattachement des charges et des produits et les opérations d'ordre semi-budgétaires.
- (2) Voir liste des opérations d'ordre.
- (3) Permet de retracer des opérations particulières telles que les opérations de stocks liées à la tenue d'un inventaire permanent simplifié.
- (4) Communes, communautés d'agglomération et communautés urbaines de plus de 100 000 habitants.
- (5) Si la commune ou l'établissement applique le régime des provisions budgétaires.
- (6) Hors chapitres « opérations d'équipement ».
- (7) Seul le total des opérations pour compte de tiers figure sur cet état (voir le détail Annexe IV A9).
- (8) A servir uniquement lorsque la commune ou l'établissement effectue une dotation initiale en espèces au profit d'un service public non personnalisé qu'elle ou qu'il crée.
- (9) En dépenses, le chapitre 22 retrace les travaux d'investissement réalisés sur les biens reçus en affectation. En recette, il retrace, le cas échéant, l'annulation de tels travaux effectués sur un exercice antérieur.

<b>II – PRESENTATION GENERALE DU BUDGET</b>	<b>II</b>
<b>BALANCE GENERALE DU BUDGET</b>	<b>B2</b>

**2 – RECETTES (du présent budget + restes à réaliser)**

	FONCTIONNEMENT	Opérations réelles (1)	Opérations d'ordre (2)	TOTAL
013	Atténuations de charges	580 600,00		580 600,00
60	<i>Achats et variation des stocks (3)</i>		0,00	0,00
70	Produits services, domaine et ventes div	77 000,00		77 000,00
71	<i>Production stockée (ou déstockage)</i>		0,00	0,00
72	<i>Production immobilisée</i>		0,00	0,00
73	Impôts et taxes	16 354 193,00		16 354 193,00
74	Dotations et participations	7 511 945,00		7 511 945,00
75	Autres produits de gestion courante	112 500,00	0,00	112 500,00
76	Produits financiers	0,00	0,00	0,00
77	Produits exceptionnels	0,00	49 100,00	49 100,00
78	Reprise sur amortissements et provisions	0,00	0,00	0,00
79	<i>Transferts de charges</i>		0,00	0,00
<b>Recettes de fonctionnement – Total</b>		<b>24 636 238,00</b>	<b>49 100,00</b>	<b>24 685 338,00</b>

+

<b>R 002 RESULTAT REPORTE OU ANTICIPE</b>	<b>6 352 283,70</b>
---	---------------------

=

<b>TOTAL DES RECETTES DE FONCTIONNEMENT CUMULEES</b>	<b>31 037 621,70</b>
--	----------------------

	INVESTISSEMENT	Opérations réelles (1)	Opérations d'ordre (2)	TOTAL
10	Dotations, fonds divers et réserves (sauf 1068)	627 759,00	0,00	627 759,00
13	Subventions d'investissement	1 966 739,52	0,00	1 966 739,52
15	<i>Provisions pour risques et charges (4)</i>		0,00	0,00
16	Emprunts et dettes assimilées (sauf 1688 non budgétaires)	0,00	0,00	0,00
18	Compte de liaison : affectat° (BA,régie)	(6) 0,00		0,00
20	Immobilisations incorporelles (sauf 204)	0,00	0,00	0,00
204	Subventions d'équipement versées	0,00	0,00	0,00
21	Immobilisations corporelles	0,00	0,00	0,00
22	Immobilisations reçues en affectation	(7) 0,00	0,00	0,00
23	Immobilisations en cours	0,00	1 200 000,00	1 200 000,00
26	Participations et créances rattachées	0,00	0,00	0,00
27	Autres immobilisations financières	34 260,00	0,00	34 260,00
28	<i>Amortissement des immobilisations</i>		1 898 000,00	1 898 000,00
29	<i>Prov. pour dépréciat° immobilisations (4)</i>		0,00	0,00
39	<i>Prov. dépréciat° des stocks et en-cours (4)</i>		0,00	0,00
45...	Opérations pour compte de tiers (5)	0,00	0,00	0,00
481	<i>Charges à rép. sur plusieurs exercices</i>		0,00	0,00
49	<i>Prov. dépréc. comptes de tiers (4)</i>		0,00	0,00
59	<i>Prov. dépréc. comptes financiers (4)</i>		0,00	0,00
3...	Stocks	0,00	0,00	0,00
021	<i>Virement de la sect° de fonctionnement</i>		6 116 301,00	6 116 301,00
024	Produits des cessions d'immobilisations	0,00		0,00
<b>Recettes d'investissement – Total</b>		<b>2 628 758,52</b>	<b>9 214 301,00</b>	<b>11 843 059,52</b>

+

<b>R 001 SOLDE D'EXECUTION POSITIF REPORTE OU ANTICIPE</b>	<b>3 335 248,10</b>
--	---------------------

+

<b>AFFECTATION AU COMPTE 1068</b>	<b>0,00</b>
-----------------------------------	-------------

=

<b>TOTAL DES RECETTES D'INVESTISSEMENT CUMULEES</b>	<b>15 178 307,62</b>
---	----------------------

- (1) Y compris les opérations relatives au rattachement des charges et des produits et les opérations d'ordre semi-budgétaires.
- (2) Voir liste des opérations d'ordre.
- (3) Permet de retracer des opérations particulières telles que les opérations de stocks liées à la tenue d'un inventaire permanent simplifié.
- (4) Si la commune ou l'établissement applique le régime des provisions budgétaires.
- (5) Seul le total des opérations pour compte de tiers figure sur cet état (voir le détail Annexe IV A9).
- (6) A servir uniquement lorsque la commune ou l'établissement effectue une dotation initiale en espèces au profit d'un service public non personnalisé qu'elle ou qu'il crée.
- (7) En dépenses, le chapitre 22 retrace les travaux d'investissement réalisés sur les biens reçus en affectation. En recette, il retrace, le cas échéant, l'annulation de tels travaux effectués sur un exercice antérieur.

<b>III – VOTE DU BUDGET</b>				<b>III</b>
<b>SECTION DE FONCTIONNEMENT – DETAIL DES DEPENSES</b>				<b>A1</b>
<b>Chap / art (1)</b>	<b>Libellé (1)</b>	<b>Pour mémoire budget précédent (2)</b>	<b>Propositions nouvelles (3)</b>	<b>Vote (4)</b>
<b>011</b>	<b>Charges à caractère général</b>	<b>2 767 383,00</b>	<b>3 138 969,22</b>	<b>3 138 969,22</b>
60611	Eau et assainissement	20 930,00	22 399,00	22 399,00
60612	Energie - Electricité	263 730,00	279 494,00	279 494,00
60621	Combustibles	56 780,00	60 810,00	60 810,00
60622	Carburants	11 360,00	16 181,00	16 181,00
60623	Alimentation	12 350,00	8 613,00	8 613,00
60624	Produits de traitement	1 600,00	0,00	0,00
60628	Autres fournitures non stockées	2 600,00	6 544,00	6 544,00
60631	Fournitures d'entretien	31 040,00	57 563,00	57 563,00
60632	Fournitures de petit équipement	26 340,00	35 250,00	35 250,00
60633	Fournitures de voirie	1 670,00	6 000,00	6 000,00
60636	Vêtements de travail	5 910,00	5 429,00	5 429,00
6064	Fournitures administratives	22 090,00	22 515,00	22 515,00
6067	Fournitures scolaires	71 450,00	54 381,00	54 381,00
6068	Autres matières et fournitures	49 520,00	137 899,00	137 899,00
611	Contrats de prestations de services	729 330,00	1 279 629,22	1 279 629,22
6135	Locations mobilières	38 580,00	13 178,00	13 178,00
61521	Entretien terrains	192 980,00	179 430,00	179 430,00
615221	Entretien, réparations bâtiments publics	103 230,00	111 165,00	111 165,00
615228	Entretien, réparations autres bâtiments	0,00	33 769,00	33 769,00
615231	Entretien, réparations voiries	3 750,00	4 253,00	4 253,00
615232	Entretien, réparations réseaux	16 980,00	634,00	634,00
61551	Entretien matériel roulant	10 310,00	14 189,00	14 189,00
61558	Entretien autres biens mobiliers	1 770,00	4 495,00	4 495,00
6156	Maintenance	75 430,00	74 837,00	74 837,00
6161	Multirisques	5 440,00	30 771,00	30 771,00
617	Etudes et recherches	275 690,00	292 961,00	292 961,00
6182	Documentation générale et technique	1 950,00	6 138,00	6 138,00
6184	Versements à des organismes de formation	12 330,00	21 098,00	21 098,00
6185	Frais de colloques et de séminaires	21 000,00	90,00	90,00
6225	Indemnités aux comptable et régisseurs	1 240,00	1 456,00	1 456,00
6226	Honoraires	40 700,00	15 228,00	15 228,00
6232	Fêtes et cérémonies	17 830,00	24 489,00	24 489,00
6233	Foires et expositions	0,00	4 301,00	4 301,00
6236	Catalogues et imprimés	18 350,00	13 403,00	13 403,00
6237	Publications	32 040,00	24 469,00	24 469,00
6238	Divers	8 390,00	34 429,00	34 429,00
6241	Transports de biens	0,00	257,00	257,00
6247	Transports collectifs	276 603,00	15 193,00	15 193,00
6251	Voyages et déplacements	180,00	95,00	95,00
6256	Missions	3 790,00	4 002,00	4 002,00
6257	Réceptions	460,00	0,00	0,00
6261	Frais d'affranchissement	57 400,00	29 229,00	29 229,00
6262	Frais de télécommunications	108 170,00	59 370,00	59 370,00
627	Services bancaires et assimilés	190,00	263,00	263,00
6281	Concours divers (cotisations)	0,00	510,00	510,00
6283	Frais de nettoyage des locaux	10 080,00	22 421,00	22 421,00
62878	Remb. frais à d'autres organismes	5 650,00	2 748,00	2 748,00
6288	Autres services extérieurs	106 160,00	47 362,00	47 362,00
63512	Taxes foncières	14 010,00	16 273,00	16 273,00
6353	Impôts indirects	0,00	43 756,00	43 756,00
<b>012</b>	<b>Charges de personnel, frais assimilés</b>	<b>4 399 000,00</b>	<b>4 400 000,00</b>	<b>4 400 000,00</b>
6215	Personnel affecté par CL de rattachement	100 793,00	108 000,00	108 000,00
6218	Autre personnel extérieur	1 679,00	9 030,00	9 030,00
6331	Versement mobilité	15 429,00	13 331,00	13 331,00
6332	Cotisations versées au F.N.A.L.	12 465,00	13 660,00	13 660,00
6336	Cotisations CNFPT et CDGFPT	34 646,00	19 631,00	19 631,00
6338	Autres impôts, taxes sur rémunérations	8 385,00	7 317,00	7 317,00
64111	Rémunération principale titulaires	1 813 547,00	1 766 349,00	1 766 349,00
64112	NBI, SFT, indemnité résidence	61 826,00	50 621,00	50 621,00
64118	Autres indemnités titulaires	428 234,00	433 161,00	433 161,00
64131	Rémunérations non tit.	440 628,00	612 668,00	612 668,00
64138	Autres indemnités non tit.	2 379,00	0,00	0,00
64168	Autres emplois d'insertion	269 341,00	194 825,00	194 825,00
6451	Cotisations à l'U.R.S.S.A.F.	417 244,00	430 964,00	430 964,00
6453	Cotisations aux caisses de retraites	598 670,00	557 087,00	557 087,00
6454	Cotisations aux A.S.S.E.D.I.C.	28 683,00	31 670,00	31 670,00
6455	Cotisations pour assurance du personnel	114 701,00	120 000,00	120 000,00
6458	Cotis. aux autres organismes sociaux	6 659,00	4 175,00	4 175,00

Chap / art (1)	Libellé (1)	Pour mémoire budget précédent (2)	Propositions nouvelles (3)	Vote (4)
6475	Médecine du travail, pharmacie	3 057,00	7 206,00	7 206,00
6488	Autres charges	40 634,00	20 305,00	20 305,00
<b>014</b>	<b>Atténuations de produits</b>	<b>7 517 809,00</b>	<b>7 257 426,50</b>	<b>7 257 426,50</b>
7391178	Autres restitut° dégrèvt contrib. direct	0,00	1 500,00	1 500,00
739211	Attributions de compensation	6 898 708,00	6 947 461,00	6 947 461,00
739212	Dotation de solidarité communautaire	273 156,00	308 465,50	308 465,50
739221	FNGIR	345 945,00	0,00	0,00
<b>65</b>	<b>Autres charges de gestion courante</b>	<b>7 906 938,00</b>	<b>7 433 290,00</b>	<b>7 433 290,00</b>
6521	Déficit budgets annexes administratifs	3 936 711,00	3 664 659,00	3 664 659,00
6531	Indemnités	355 000,00	350 000,00	350 000,00
6533	Cotisations de retraite	30 000,00	32 000,00	32 000,00
6534	Cotis. de sécurité sociale - part patron	110 000,00	100 000,00	100 000,00
6535	Formation	5 000,00	10 000,00	10 000,00
6541	Créances admises en non-valeur	10 000,00	0,00	0,00
6542	Créances éteintes	2 000,00	0,00	0,00
6553	Service d'incendie	2 020 000,00	1 985 975,00	1 985 975,00
65548	Autres contributions	531 626,00	521 226,00	521 226,00
6557	Contribut° politique de l'habitat	1 500,00	1 500,00	1 500,00
6558	Autres contributions obligatoires	55 000,00	69 000,00	69 000,00
657361	Subv. fonct. Caisse des écoles	12 800,00	19 500,00	19 500,00
65737	Autres établissements publics locaux	12 000,00	1 000,00	1 000,00
65738	Subv. fonct. Autres organismes publics	27 000,00	25 500,00	25 500,00
6574	Subv. fonct. Associat°, personnes privée	796 301,00	649 830,00	649 830,00
65888	Autres	2 000,00	3 100,00	3 100,00
<b>656</b>	<b>Frais fonctionnement des groupes d'élus</b>	<b>0,00</b>	<b>0,00</b>	<b>0,00</b>
<b>TOTAL = DEPENSES DE GESTION DES SERVICES (a)</b> <b>= (011 + 012 + 014 + 65 + 656)</b>		<b>22 591 130,00</b>	<b>22 229 685,72</b>	<b>22 229 685,72</b>
<b>66</b>	<b>Charges financières (b)</b>	<b>980 078,00</b>	<b>704 632,98</b>	<b>704 632,98</b>
66111	Intérêts réglés à l'échéance	808 045,00	723 000,00	723 000,00
66112	Intérêts - Rattachement des ICNE	172 033,00	-38 367,02	-38 367,02
6618	Intérêts des autres dettes	0,00	687,00	687,00
6688	Autres	0,00	19 313,00	19 313,00
<b>67</b>	<b>Charges exceptionnelles (c)</b>	<b>5 000,00</b>	<b>89 002,00</b>	<b>89 002,00</b>
673	Titres annulés (sur exercices antérieurs)	0,00	25 000,00	25 000,00
6745	Subv. aux personnes de droit privé	0,00	60 000,00	60 000,00
678	Autres charges exceptionnelles	5 000,00	4 002,00	4 002,00
<b>68</b>	<b>Dotations provisions semi-budgétaires (d) (6)</b>	<b>0,00</b>	<b>0,00</b>	<b>0,00</b>
<b>022</b>	<b>Dépenses imprévues (e)</b>	<b>0,00</b>	<b>0,00</b>	<b>0,00</b>
<b>TOTAL DES DEPENSES REELLES</b> <b>= a + b + c + d + e</b>		<b>23 576 208,00</b>	<b>23 023 320,70</b>	<b>23 023 320,70</b>
<b>023</b>	<b>Virement à la section d'investissement</b>	<b>325 004,00</b>	<b>6 116 301,00</b>	<b>6 116 301,00</b>
<b>042</b>	<b>Opérat° ordre transfert entre sections (7) (8) (9)</b>	<b>1 761 583,00</b>	<b>1 898 000,00</b>	<b>1 898 000,00</b>
6811	Dot. amort. et prov. Immos incorporables	1 761 583,00	1 898 000,00	1 898 000,00
<b>TOTAL DES PRELEVEMENTS AU PROFIT DE LA SECTION D'INVESTISSEMENT</b>		<b>2 086 587,00</b>	<b>8 014 301,00</b>	<b>8 014 301,00</b>
<b>043</b>	<b>Opérat° ordre intérieur de la section (10)</b>	<b>0,00</b>	<b>0,00</b>	<b>0,00</b>
<b>TOTAL DES DEPENSES D'ORDRE</b>		<b>2 086 587,00</b>	<b>8 014 301,00</b>	<b>8 014 301,00</b>
<b>TOTAL DES DEPENSES DE FONCTIONNEMENT DE L'EXERCICE</b> <b>(= Total des opérations réelles et d'ordre)</b>		<b>25 662 795,00</b>	<b>31 037 621,70</b>	<b>31 037 621,70</b>

+

<b>RESTES A REALISER N-1 (11)</b>	<b>0,00</b>
-----------------------------------	-------------

+

<b>D 002 RESULTAT REPORTE OU ANTICIPE (11)</b>	<b>0,00</b>
--	-------------

=

<b>TOTAL DES DEPENSES DE FONCTIONNEMENT CUMULEES</b>	<b>31 037 621,70</b>
--	----------------------

**Détail du calcul des ICNE au compte 66112 (5)**

Montant des ICNE de l'exercice	330 000,00
Montant des ICNE de l'exercice N-1	368 367,02
= Différence ICNE N – ICNE N-1	-38 367,02

(1) Détailler les chapitres budgétaires par article conformément au plan de comptes appliqué par la commune ou l'établissement.

(2) Cf. Modalités de vote I-B.

(3) Hors restes à réaliser.

- (4) Le vote de l'organe délibérant porte uniquement sur les propositions nouvelles.
- (5) Si le mandatement des ICNE de l'exercice est inférieur au montant de l'exercice N-1, le montant du compte 66112 sera négatif.
- (6) Si la commune ou l'établissement applique le régime des provisions semi-budgétaires.
- (7) Cf. définitions du chapitre des opérations d'ordre, *DF 042 = RI 040*.
- (8) Aucune prévision budgétaire ne doit figurer aux articles 675 et 676 (cf. chapitre 024 « produit des cessions d'immobilisation »).
- (9) Le compte 6815 peut figurer dans le détail du chapitre 042 si la commune ou l'établissement applique le régime des provisions budgétaires.
- (10) Chapitre destiné à retracer les opérations particulières telles que les opérations de stocks ou liées à la tenue d'un inventaire permanent simplifié.
- (11) Inscrive en cas de reprise des résultats de l'exercice précédent (après vote du compte administratif ou si reprise anticipée des résultats).

<b>III – VOTE DU BUDGET</b>				<b>III</b>
<b>SECTION DE FONCTIONNEMENT – DETAIL DES RECETTES</b>				<b>A2</b>
<b>Chap / art(1)</b>	<b>Libellé (1)</b>	<b>Pour mémoire budget précédent (2)</b>	<b>Propositions nouvelles (3)</b>	<b>Vote (4)</b>
<b>013</b>	<b>Atténuations de charges</b>	<b>112 000,00</b>	<b>580 600,00</b>	<b>580 600,00</b>
6419	Remboursements rémunérations personnel	112 000,00	580 600,00	580 600,00
<b>70</b>	<b>Produits services, domaine et ventes div</b>	<b>618 600,00</b>	<b>77 000,00</b>	<b>77 000,00</b>
70388	Autres redevances et recettes diverses	0,00	8 000,00	8 000,00
70632	Redevances services à caractère loisir	82 000,00	29 000,00	29 000,00
7066	Redevances services à caractère social	41 000,00	29 000,00	29 000,00
70688	Autres prestations de services	5 000,00	0,00	0,00
70841	Mise à dispo personnel B.A. , régies	480 000,00	0,00	0,00
70845	Mise à dispo personnel communes du GFP	5 000,00	0,00	0,00
70875	Remb. frais par les communes du GFP	0,00	3 000,00	3 000,00
70878	Remb. frais par d'autres redevables	5 600,00	8 000,00	8 000,00
<b>73</b>	<b>Impôts et taxes</b>	<b>17 232 073,00</b>	<b>16 354 193,00</b>	<b>16 354 193,00</b>
73111	Impôts directs locaux	9 573 815,00	4 831 352,00	4 831 352,00
73112	Cotisation sur la VAE	1 914 510,00	1 527 454,00	1 527 454,00
73113	Taxe sur les Surfaces Commerciales	666 847,00	649 000,00	649 000,00
73114	Imposition Forf. sur Entrep. Réseau	555 704,00	574 612,00	574 612,00
73211	Attribution de compensation	878 806,00	732 423,00	732 423,00
73221	FNGIR	3 005 592,00	2 659 647,00	2 659 647,00
73223	Fonds péréquation ress. com. et intercom	465 218,00	377 533,00	377 533,00
7346	Taxe milieux aquatiques et inondations	171 581,00	191 172,00	191 172,00
7382	Fraction de TVA	0,00	4 811 000,00	4 811 000,00
<b>74</b>	<b>Dotations et participations</b>	<b>7 388 723,00</b>	<b>7 511 945,00</b>	<b>7 511 945,00</b>
74124	Dotation d'intercommunalité	1 802 647,00	1 700 580,00	1 700 580,00
74126	Dot. compensat° groupements de communes	2 399 687,00	2 355 474,00	2 355 474,00
74718	Autres participations Etat	343 277,00	280 000,00	280 000,00
7472	Participat° Régions	0,00	100 000,00	100 000,00
7473	Participat° Départements	87 516,00	85 800,00	85 800,00
74748	Participat° Autres communes	7 000,00	13 800,00	13 800,00
7478	Participat° Autres organismes	338 214,00	546 229,00	546 229,00
748313	Dotat° de compensation de la TP	1 616 939,00	1 606 062,00	1 606 062,00
74833	Etat - Compensation CET (CVAE et CFE)	61 990,00	64 000,00	64 000,00
74834	Etat - Compens. exonérat° taxes foncière	5 470,00	760 000,00	760 000,00
74835	Etat - Compens. exonérat° taxe habitat°	725 983,00	0,00	0,00
<b>75</b>	<b>Autres produits de gestion courante</b>	<b>91 212,00</b>	<b>112 500,00</b>	<b>112 500,00</b>
752	Revenus des immeubles	86 212,00	103 896,00	103 896,00
7588	Autres produits div. de gestion courante	5 000,00	8 604,00	8 604,00
<b>TOTAL = RECETTES DE GESTION DES SERVICES</b> <b>(a) = 70 + 73 + 74 + 75 + 013</b>		<b>25 442 608,00</b>	<b>24 636 238,00</b>	<b>24 636 238,00</b>
<b>76</b>	<b>Produits financiers (b)</b>	<b>0,00</b>	<b>0,00</b>	<b>0,00</b>
<b>77</b>	<b>Produits exceptionnels (c)</b>	<b>0,00</b>	<b>0,00</b>	<b>0,00</b>
<b>78</b>	<b>Reprises provisions semi-budgétaires (d) (5)</b>	<b>0,00</b>	<b>0,00</b>	<b>0,00</b>
<b>TOTAL DES RECETTES REELLES</b> <b>= a+b+c+d</b>		<b>25 442 608,00</b>	<b>24 636 238,00</b>	<b>24 636 238,00</b>
<b>042</b>	<b>Opérat° ordre transfert entre sections (6) (7) (8)</b>	<b>220 187,00</b>	<b>49 100,00</b>	<b>49 100,00</b>
722	Immobilisations corporelles	150 000,00	0,00	0,00
777	Quote-part subv invest transf cpte résul	70 187,00	49 100,00	49 100,00
<b>043</b>	<b>Opérat° ordre intérieur de la section (9)</b>	<b>0,00</b>	<b>0,00</b>	<b>0,00</b>
<b>TOTAL DES RECETTES D'ORDRE</b>		<b>220 187,00</b>	<b>49 100,00</b>	<b>49 100,00</b>
<b>TOTAL DES RECETTES DE FONCTIONNEMENT DE L'EXERCICE</b> <b>(= Total des opérations réelles et d'ordre)</b>		<b>25 662 795,00</b>	<b>24 685 338,00</b>	<b>24 685 338,00</b>

+

<b>RESTES A REALISER N-1 (10)</b>	<b>0,00</b>
-----------------------------------	-------------

+

<b>R 002 RESULTAT REPORTE OU ANTICIPE (10)</b>	<b>6 352 283,70</b>
--	---------------------

=

<b>TOTAL DES RECETTES DE FONCTIONNEMENT CUMULEES</b>	<b>31 037 621,70</b>
--	----------------------

**Détail du calcul des ICNE au compte 7622**

Montant des ICNE de l'exercice	0,00
--------------------------------	------

Montant des ICNE de l'exercice N-1	0,00
= Différence ICNE N – ICNE N-1	0,00

- (1) Détailler les chapitres budgétaires par article conformément au plan de comptes appliqué par la commune ou l'établissement.
- (2) Cf. Modalités de vote I-B.
- (3) Hors restes à réaliser.
- (4) Le vote de l'assemblée porte uniquement sur les propositions nouvelles.
- (5) Si la commune ou l'établissement applique le régime des provisions semi-budgétaires.
- (6) Cf. définitions du chapitre des opérations d'ordre, *RF 042 = DI 040*.
- (7) Aucune prévision budgétaire ne doit figurer aux articles 775 et 776 (cf. chapitre 024 « produit des cessions d'immobilisation »).
- (8) Le compte 7815 peut figurer dans le détail du chapitre 042 si la commune ou l'établissement applique le régime des provisions budgétaires.
- (9) Chapitre destiné à retracer les opérations particulières telles que les opérations de stocks ou liées à la tenue d'un inventaire permanent simplifié.
- (10) Inscrive en cas de reprise des résultats de l'exercice précédent (après vote du compte administratif ou si reprise anticipée des résultats).

<b>III – VOTE DU BUDGET</b>				<b>III</b>
<b>SECTION D'INVESTISSEMENT – DETAIL DES DEPENSES</b>				<b>B1</b>
<b>Chap / art (1)</b>	<b>Libellé (1)</b>	<b>Pour mémoire budget précédent (2)</b>	<b>Propositions nouvelles (3)</b>	<b>Vote (4)</b>
<b>010</b>	<b>Stocks</b>	<b>0,00</b>	<b>0,00</b>	<b>0,00</b>
<b>20</b>	<b>Immobilisations incorporelles (sauf opérations et 204)</b>	<b>83 000,00</b>	<b>215 000,00</b>	<b>215 000,00</b>
2031	Frais d'études	50 000,00	215 000,00	215 000,00
2051	Concessions, droits similaires	13 000,00	0,00	0,00
2088	Autres immobilisations incorporelles	20 000,00	0,00	0,00
<b>204</b>	<b>Subventions d'équipement versées (hors opérations)</b>	<b>867 800,00</b>	<b>2 233 800,00</b>	<b>2 233 800,00</b>
2041412	Subv.Cne GFP : Bâtiments, installations	250 000,00	460 000,00	460 000,00
20421	Privé : Bien mobilier, matériel	150 000,00	220 000,00	220 000,00
20422	Privé : Bâtiments, installations	467 800,00	1 553 800,00	1 553 800,00
<b>21</b>	<b>Immobilisations corporelles (hors opérations)</b>	<b>130 000,00</b>	<b>338 000,00</b>	<b>338 000,00</b>
2111	Terrains nus	5 000,00	0,00	0,00
21318	Autres bâtiments publics	75 000,00	96 000,00	96 000,00
2135	Installations générales, agencements	0,00	12 000,00	12 000,00
2158	Autres inst.,matériel,outil. techniques	0,00	5 000,00	5 000,00
2182	Matériel de transport	20 000,00	50 000,00	50 000,00
2183	Matériel de bureau et informatique	10 000,00	80 000,00	80 000,00
2184	Mobilier	20 000,00	50 000,00	50 000,00
2188	Autres immobilisations corporelles	0,00	45 000,00	45 000,00
<b>22</b>	<b>Immobilisations reçues en affectation (hors opérations)</b>	<b>0,00</b>	<b>0,00</b>	<b>0,00</b>
<b>23</b>	<b>Immobilisations en cours (hors opérations)</b>	<b>300 000,00</b>	<b>3 256 508,82</b>	<b>3 256 508,82</b>
2312	Agencements et aménagements de terrains	0,00	13 233,82	13 233,82
2313	Constructions	0,00	586 275,00	586 275,00
2315	Installat°, matériel et outillage techni	150 000,00	10 000,00	10 000,00
2317	Immo. corporelles reçues mise à dispo.	150 000,00	300 000,00	300 000,00
2318	Autres immo. corporelles en cours	0,00	2 197 000,00	2 197 000,00
238	Avances versées commandes immo. incorp.	0,00	150 000,00	150 000,00
<b>2017001</b>	<b>Opération d'équipement n° 2017001 (5)</b>	<b>0,00</b>	<b>0,00</b>	<b>0,00</b>
<b>2017002</b>	<b>Opération d'équipement n° 2017002 (5)</b>	<b>0,00</b>	<b>0,00</b>	<b>0,00</b>
<b>2017003</b>	<b>Opération d'équipement n° 2017003 (5)</b>	<b>0,00</b>	<b>0,00</b>	<b>0,00</b>
<b>2018001</b>	<b>Opération d'équipement n° 2018001 (5)</b>	<b>1 000 000,00</b>	<b>200 000,00</b>	<b>200 000,00</b>
<b>2020001</b>	<b>Opération d'équipement n° 2020001 (5)</b>	<b>22 402,00</b>	<b>1 403 694,20</b>	<b>1 403 694,20</b>
<b>2021001</b>	<b>Opération d'équipement n° 2021001 (5)</b>	<b>0,00</b>	<b>350 000,00</b>	<b>350 000,00</b>
<b>Total des dépenses d'équipement</b>		<b>2 403 202,00</b>	<b>7 997 003,02</b>	<b>7 997 003,02</b>
<b>10</b>	<b>Dotations, fonds divers et réserves</b>	<b>0,00</b>	<b>0,00</b>	<b>0,00</b>
<b>13</b>	<b>Subventions d'investissement</b>	<b>0,00</b>	<b>0,00</b>	<b>0,00</b>
<b>16</b>	<b>Emprunts et dettes assimilées</b>	<b>1 933 198,00</b>	<b>1 962 000,00</b>	<b>1 962 000,00</b>
1641	Emprunts en euros	1 933 198,00	1 950 000,00	1 950 000,00
165	Dépôts et cautionnements reçus	0,00	8 844,51	8 844,51
168741	Dettes - Communes membres du GFP	0,00	2 574,81	2 574,81
168751	Dettes - GFP de rattachement	0,00	580,68	580,68
<b>18</b>	<b>Compte de liaison : affectat° (BA,régie)</b>	<b>0,00</b>	<b>0,00</b>	<b>0,00</b>
<b>26</b>	<b>Participat° et créances rattachées</b>	<b>0,00</b>	<b>0,00</b>	<b>0,00</b>
<b>27</b>	<b>Autres immobilisations financières</b>	<b>0,00</b>	<b>314 000,00</b>	<b>314 000,00</b>
271	Titres immobilisés (droits de propriété)	0,00	264 000,00	264 000,00
2764	Créances sur personnes de droit privé	0,00	50 000,00	50 000,00
<b>020</b>	<b>Dépenses imprévues</b>	<b>0,00</b>	<b>0,00</b>	<b>0,00</b>
<b>Total des dépenses financières</b>		<b>1 933 198,00</b>	<b>2 276 000,00</b>	<b>2 276 000,00</b>
<b>Total des dépenses d'opérations pour compte de tiers</b>		<b>0,00</b>	<b>0,00</b>	<b>0,00</b>
<b>TOTAL DEPENSES REELLES</b>		<b>4 336 400,00</b>	<b>10 273 003,02</b>	<b>10 273 003,02</b>
<b>040</b>	<b>Opérat° ordre transfert entre sections (7)</b>	<b>220 187,00</b>	<b>49 100,00</b>	<b>49 100,00</b>
	<b>Reprises sur autofinancement antérieur (8)</b>	<b>70 187,00</b>	<b>49 100,00</b>	<b>49 100,00</b>
102291	Reprise sur FCTVA	20 000,00	0,00	0,00
13911	Etat et établissements nationaux	27 208,30	26 255,95	26 255,95
13912	Sub. transf cpte résult. Régions	15 808,00	6 893,00	6 893,00
13913	Sub. transf cpte résult. Départements	6 516,00	15 296,35	15 296,35
13931	Sub. transf cpte résult. D.E.T.R.	654,70	654,70	654,70
	<b>Charges transférées (9)</b>	<b>150 000,00</b>	<b>0,00</b>	<b>0,00</b>
2313	Constructions	150 000,00	0,00	0,00
<b>041</b>	<b>Opérations patrimoniales (10)</b>	<b>500 000,00</b>	<b>1 200 000,00</b>	<b>1 200 000,00</b>
2313	Constructions	500 000,00	700 000,00	700 000,00
2318	Autres immo. corporelles en cours	0,00	500 000,00	500 000,00
<b>TOTAL DEPENSES D'ORDRE</b>		<b>720 187,00</b>	<b>1 249 100,00</b>	<b>1 249 100,00</b>

Chap / art (1)	Libellé (1)	Pour mémoire budget précédent (2)	Propositions nouvelles (3)	Vote (4)
<b>TOTAL DES DEPENSES D'INVESTISSEMENT DE L'EXERCICE (= Total des dépenses réelles et d'ordre)</b>		5 056 587,00	11 522 103,02	11 522 103,02
				+
			<b>RESTES A REALISER N-1 (11)</b>	<b>3 656 204,60</b>
				+
			<b>D 001 SOLDE D'EXECUTION NEGATIF REPORTE OU ANTICIPE (11)</b>	<b>0,00</b>
				=
			<b>TOTAL DES DEPENSES D'INVESTISSEMENT CUMULEES</b>	<b>15 178 307,62</b>

(1) Détailler les chapitres budgétaires par article conformément au plan de comptes appliqué par la commune ou l'établissement.

(2) Cf. Modalités de vote, I-B.

(3) Hors restes à réaliser.

(4) Le vote de l'organe délibérant porte uniquement sur les propositions nouvelles.

(5) Voir état III B 3 pour le détail des opérations d'équipement.

(6) Voir annexe IV A 9 pour le détail des opérations pour compte de tiers.

(7) Cf. définitions du chapitre des opérations d'ordre, *DI 040 = RF 042*.

(8) Les comptes 15, 29, 39, 49 et 59 peuvent figurer dans le détail du chapitre 040 si la commune ou l'établissement applique le régime des provisions budgétaires.

(9) Aucune prévision budgétaire ne doit figurer à l'article 192 (cf. chapitre 024 « produit des cessions d'immobilisation »).

(10) Cf. définitions du chapitre des opérations d'ordre, *DI 041 = RI 041*.

(11) Inscrire en cas de reprise des résultats de l'exercice précédent (après vote du compte administratif ou si reprise anticipée des résultats).

<b>III – VOTE DU BUDGET</b>				<b>III</b>
<b>SECTION D'INVESTISSEMENT – DETAIL DES RECETTES</b>				<b>B2</b>
<b>Chap / art (1)</b>	<b>Libellé (1)</b>	<b>Pour mémoire budget précédent (2)</b>	<b>Propositions nouvelles (3)</b>	<b>Vote (4)</b>
<b>010</b>	<b>Stocks</b>	<b>0,00</b>	<b>0,00</b>	<b>0,00</b>
<b>13</b>	<b>Subventions d'investissement (hors 138)</b>	<b>520 000,00</b>	<b>1 146 849,00</b>	<b>1 146 849,00</b>
1311	Subv. transf. Etat et établ. Nationaux	400 000,00	521 712,00	521 712,00
1312	Subv. transf. Régions	0,00	590 000,00	590 000,00
1313	Subv. transf. Départements	0,00	0,00	0,00
1318	Autres subventions d'équipement transf.	120 000,00	0,00	0,00
1322	Subv. non transf. Régions	0,00	0,00	0,00
1323	Subv. non transf. Départements	0,00	0,00	0,00
1341	D.E.T.R. non transférable	0,00	35 137,00	35 137,00
<b>16</b>	<b>Emprunts et dettes assimilées (hors 165)</b>	<b>1 375 000,00</b>	<b>0,00</b>	<b>0,00</b>
1641	Emprunts en euros	1 375 000,00	0,00	0,00
<b>20</b>	<b>Immobilisations incorporelles (sauf 204)</b>	<b>0,00</b>	<b>0,00</b>	<b>0,00</b>
<b>204</b>	<b>Subventions d'équipement versées</b>	<b>0,00</b>	<b>0,00</b>	<b>0,00</b>
<b>21</b>	<b>Immobilisations corporelles</b>	<b>0,00</b>	<b>0,00</b>	<b>0,00</b>
<b>22</b>	<b>Immobilisations reçues en affectation</b>	<b>0,00</b>	<b>0,00</b>	<b>0,00</b>
<b>23</b>	<b>Immobilisations en cours</b>	<b>0,00</b>	<b>0,00</b>	<b>0,00</b>
<b>Total des recettes d'équipement</b>		<b>1 895 000,00</b>	<b>1 146 849,00</b>	<b>1 146 849,00</b>
<b>10</b>	<b>Dotations, fonds divers et réserves</b>	<b>575 000,00</b>	<b>250 000,00</b>	<b>250 000,00</b>
10222	FCTVA	575 000,00	250 000,00	250 000,00
<b>138</b>	<b>Autres subvent° invest. non transf.</b>	<b>0,00</b>	<b>0,00</b>	<b>0,00</b>
<b>165</b>	<b>Dépôts et cautionnements reçus</b>	<b>0,00</b>	<b>0,00</b>	<b>0,00</b>
<b>18</b>	<b>Compte de liaison : affectat° (BA,régie)</b>	<b>0,00</b>	<b>0,00</b>	<b>0,00</b>
<b>26</b>	<b>Participat° et créances rattachées</b>	<b>0,00</b>	<b>0,00</b>	<b>0,00</b>
<b>27</b>	<b>Autres immobilisations financières</b>	<b>0,00</b>	<b>34 260,00</b>	<b>34 260,00</b>
2764	Créances sur personnes de droit privé	0,00	34 260,00	34 260,00
<b>024</b>	<b>Produits des cessions d'immobilisations</b>	<b>0,00</b>	<b>0,00</b>	<b>0,00</b>
<b>Total des recettes financières</b>		<b>575 000,00</b>	<b>284 260,00</b>	<b>284 260,00</b>
<b>Total des recettes d'opérations pour compte de tiers</b>		<b>0,00</b>	<b>0,00</b>	<b>0,00</b>
<b>TOTAL RECETTES REELLES</b>		<b>2 470 000,00</b>	<b>1 431 109,00</b>	<b>1 431 109,00</b>
<b>021</b>	<b>Virement de la sect° de fonctionnement</b>	<b>325 004,00</b>	<b>6 116 301,00</b>	<b>6 116 301,00</b>
<b>040</b>	<b>Opérat° ordre transfert entre sections (6) (7) (8)</b>	<b>1 761 583,00</b>	<b>1 898 000,00</b>	<b>1 898 000,00</b>
28031	Frais d'études	12 067,00	0,00	0,00
28041411	Subv.Cne GFP : Bien mobilier, matériel	1 225,00	480,00	480,00
28041412	Subv.Cne GFP : Bâtiments, installations	57 375,77	50 659,25	50 659,25
2804182	Autres org pub - Bâtiments et installat°	7 220,20	7 220,20	7 220,20
280421	Privé : Bien mobilier, matériel	86 334,52	116 108,41	116 108,41
280422	Privé : Bâtiments, installations	144 685,07	147 747,15	147 747,15
2804412	Sub nat org pub - Bâtiments, installat°	25 723,00	37 271,00	37 271,00
28051	Concessions et droits similaires	22 854,59	38 075,86	38 075,86
28088	Autres immobilisations incorporelles	0,00	35,00	35,00
28121	Plantations d'arbres et d'arbustes	33 337,00	33 337,00	33 337,00
28128	Autres aménagements de terrains	62 698,00	191 326,30	191 326,30
281312	Bâtiments scolaires	260,00	0,00	0,00
281318	Autres bâtiments publics	290 469,04	442 016,93	442 016,93
28135	Installations générales, agencements, ..	139,00	723,35	723,35
28138	Autres constructions	10 323,13	19 773,13	19 773,13
28152	Installations de voirie	437,00	1 337,00	1 337,00
281531	Réseaux d'adduction d'eau	22 568,60	24 519,60	24 519,60
281532	Réseaux d'assainissement	0,00	274 533,98	274 533,98
281534	Réseaux d'électrification	0,00	3 526,00	3 526,00
281538	Autres réseaux	519 181,21	6 829,00	6 829,00
281571	Matériel roulant	5 878,00	5 878,00	5 878,00
28158	Autres installat°, matériel et outillage	7 933,69	7 628,72	7 628,72
281731	Bâtiments publics (m. à dispo)	277 550,91	277 550,91	277 550,91
281735	Installations générales (m. à dispo)	98 273,00	98 694,50	98 694,50
281758	Autres installat°, matériel (m. à dispo)	68,00	68,00	68,00
281788	Autres immo. corporelles (m. à dispo)	1 641,28	1 641,28	1 641,28
28181	Installations générales, aménagtg divers	462,00	462,00	462,00
28182	Matériel de transport	8 580,50	12 461,50	12 461,50
28183	Matériel de bureau et informatique	37 317,34	68 283,31	68 283,31

Chap / art (1)	Libellé (1)	Pour mémoire budget précédent (2)	Propositions nouvelles (3)	Vote (4)
28184	Mobilier	15 137,11	15 518,49	15 518,49
28188	Autres immo. corporelles	11 843,04	14 294,13	14 294,13
<b>TOTAL DES PRELEVEMENTS PROVENANT DE LA SECTION DE FONCTIONNEMENT</b>		<b>2 086 587,00</b>	<b>8 014 301,00</b>	<b>8 014 301,00</b>
041	Opérations patrimoniales (9)	500 000,00	1 200 000,00	1 200 000,00
238	Avances versées commandes immo. incorp.	500 000,00	1 200 000,00	1 200 000,00
<b>TOTAL RECETTES D'ORDRE</b>		<b>2 586 587,00</b>	<b>9 214 301,00</b>	<b>9 214 301,00</b>
<b>TOTAL DES RECETTES D'INVESTISSEMENT DE L'EXERCICE (= Total des recettes réelles et d'ordre)</b>		<b>5 056 587,00</b>	<b>10 645 410,00</b>	<b>10 645 410,00</b>

+

<b>RESTES A REALISER N-1 (10)</b>	<b>1 197 649,52</b>
-----------------------------------	---------------------

+

<b>R 001 SOLDE D'EXECUTION POSITIF REPORTE OU ANTICIPE (10)</b>	<b>3 335 248,10</b>
---	---------------------

=

<b>TOTAL DES RECETTES D'INVESTISSEMENT CUMULEES</b>	<b>15 178 307,62</b>
---	----------------------

(1) Détailler les chapitres budgétaires par article conformément au plan de comptes appliqué par la commune ou l'établissement.

(2) Cf. Modalités de vote, I-B.

(3) Hors restes à réaliser.

(4) Le vote de l'organe délibérant porte uniquement sur les propositions nouvelles.

(5) Voir annexe IV-A9 pour le détail des opérations pour compte de tiers.

(6) Cf. définitions du chapitre des opérations d'ordre, *RI 040 = DF 042*.

(7) Aucune prévision budgétaire ne doit figurer à l'article 192 (cf. chapitre 024 « produit des cessions d'immobilisations »).

(8) Les comptes 15, 29, 39, 49 et 59 peuvent figurer dans le détail du chapitre 040 si la commune ou l'établissement applique le régime des provisions budgétaires.

(9) Cf. définitions du chapitre des opérations d'ordre, *DI 041 = RI 041*.

(10) Inscrive en cas de reprise des résultats de l'exercice précédent (après vote du compte administratif ou si reprise anticipée des résultats).

<b>III – VOTE DU BUDGET</b>	<b>III</b>
<b>DETAIL DES CHAPITRES D'OPERATION D'EQUIPEMENT</b>	<b>B3</b>

**OPERATION D'EQUIPEMENT N°: 2017001 (1)**  
**LIBELLE : Maison de santé de sinceny**

**Pour vote**

Art. (2)	Libellé (2)	Réalisations cumulées au 01/01/N	Restes à réaliser N-1 (3) (5)	Propositions nouvelles (4)	Vote (4)	Montant pour information (5)
<b>DEPENSES</b>		<b>2 646 465,71</b>	<b>a 43 131,65</b>	<b>0,00</b>	<b>b 0,00</b>	<b>b 0,00</b>
<b>20</b>	<b>Immobilisations incorporelles</b>	<b>113 650,56</b>	<b>0,00</b>	<b>0,00</b>	<b>0,00</b>	<b>0,00</b>
2031	Frais d'études	113 650,56	0,00	0,00	0,00	0,00
<b>204</b>	<b>Subventions d'équipement versées</b>	<b>0,00</b>	<b>0,00</b>	<b>0,00</b>	<b>0,00</b>	<b>0,00</b>
<b>21</b>	<b>Immobilisations corporelles</b>	<b>4 084,74</b>	<b>0,00</b>	<b>0,00</b>	<b>0,00</b>	<b>0,00</b>
2111	Terrains nus	291,00	0,00	0,00	0,00	0,00
2152	Installations de voirie	900,00	0,00	0,00	0,00	0,00
2158	Autres inst.,matériel,outil. techniques	2 893,74	0,00	0,00	0,00	0,00
<b>22</b>	<b>Immobilisations reçues en affectation</b>	<b>0,00</b>	<b>0,00</b>	<b>0,00</b>	<b>0,00</b>	<b>0,00</b>
<b>23</b>	<b>Immobilisations en cours</b>	<b>2 528 730,41</b>	<b>43 131,65</b>	<b>0,00</b>	<b>0,00</b>	<b>0,00</b>
2313	Constructions	2 528 730,41	43 131,65	0,00	0,00	0,00

RECETTES (répartition) (Pour information)		Restes à réaliser N-1 (3)	Recettes de l'exercice
<b>TOTAL RECETTES AFFECTEES</b>		<b>c 106 386,85</b>	<b>d 0,00</b>
<b>13</b>	<b>Subventions d'investissement</b>	<b>106 386,85</b>	<b>0,00</b>
1311	Subv. transf. Etat et établ. Nationaux	0,00	0,00
1312	Subv. transf. Régions	0,00	0,00
1313	Subv. transf. Départements	106 386,85	0,00
<b>16</b>	<b>Emprunts et dettes assimilées</b>	<b>0,00</b>	<b>0,00</b>
<b>20</b>	<b>Immobilisations incorporelles</b>	<b>0,00</b>	<b>0,00</b>
<b>204</b>	<b>Subventions d'équipement versées</b>	<b>0,00</b>	<b>0,00</b>
<b>21</b>	<b>Immobilisations corporelles</b>	<b>0,00</b>	<b>0,00</b>
<b>22</b>	<b>Immobilisations reçues en affectation</b>	<b>0,00</b>	<b>0,00</b>
<b>23</b>	<b>Immobilisations en cours</b>	<b>0,00</b>	<b>0,00</b>

<b>RESULTAT = (c + d) – (a + b)</b> <b>Excédent de financement si positif</b> <b>Besoin de financement si négatif</b>	<b>63 255,20</b>
---	------------------

(1) Ouvrir un cadre par opération.

(2) Détailler les articles conformément au plan de comptes appliqué par la commune ou l'établissement.

(3) A remplir uniquement en cas de reprise des résultats de l'exercice précédent, soit après le vote du compte administratif, soit en cas de reprise anticipée des résultats.

(4) Lorsque l'opération d'équipement constitue un chapitre faisant l'objet d'un vote, ces deux colonnes sont renseignées. Dans ce cas, le vote de l'assemblée porte uniquement sur les propositions nouvelles.

(5) Lorsque l'opération d'équipement est présentée pour information, seules ces deux colonnes sont renseignées.

<b>III – VOTE DU BUDGET</b>	<b>III</b>
<b>DETAIL DES CHAPITRES D'OPERATION D'EQUIPEMENT</b>	<b>B3</b>

**OPERATION D'EQUIPEMENT N°: 2017002 (1)**  
**LIBELLE : Aire d'accueil des gens du voyage**

**Pour vote**

Art. (2)	Libellé (2)	Réalisations cumulées au 01/01/N	Restes à réaliser N-1 (3) (5)	Propositions nouvelles (4)	Vote (4)	Montant pour information (5)
<b>DEPENSES</b>		623 127,61	a 2 013,13	0,00	b 0,00	b 0,00
<b>20</b>	<b>Immobilisations incorporelles</b>	<b>32 240,27</b>	<b>1 527,13</b>	<b>0,00</b>	<b>0,00</b>	<b>0,00</b>
2031	Frais d'études	32 240,27	1 527,13	0,00	0,00	0,00
<b>204</b>	<b>Subventions d'équipement versées</b>	<b>0,00</b>	<b>0,00</b>	<b>0,00</b>	<b>0,00</b>	<b>0,00</b>
<b>21</b>	<b>Immobilisations corporelles</b>	<b>0,00</b>	<b>0,00</b>	<b>0,00</b>	<b>0,00</b>	<b>0,00</b>
<b>22</b>	<b>Immobilisations reçues en affectation</b>	<b>0,00</b>	<b>0,00</b>	<b>0,00</b>	<b>0,00</b>	<b>0,00</b>
<b>23</b>	<b>Immobilisations en cours</b>	<b>590 887,34</b>	<b>486,00</b>	<b>0,00</b>	<b>0,00</b>	<b>0,00</b>
2313	Constructions	590 887,34	486,00	0,00	0,00	0,00

RECETTES (répartition) (Pour information)		Restes à réaliser N-1 (3)	Recettes de l'exercice
<b>TOTAL RECETTES AFFECTEES</b>		<b>c 49 202,50</b>	<b>d 0,00</b>
<b>13</b>	<b>Subventions d'investissement</b>	<b>49 202,50</b>	<b>0,00</b>
1311	Subv. transf. Etat et établ. Nationaux	49 202,50	0,00
<b>16</b>	<b>Emprunts et dettes assimilées</b>	<b>0,00</b>	<b>0,00</b>
<b>20</b>	<b>Immobilisations incorporelles</b>	<b>0,00</b>	<b>0,00</b>
<b>204</b>	<b>Subventions d'équipement versées</b>	<b>0,00</b>	<b>0,00</b>
<b>21</b>	<b>Immobilisations corporelles</b>	<b>0,00</b>	<b>0,00</b>
<b>22</b>	<b>Immobilisations reçues en affectation</b>	<b>0,00</b>	<b>0,00</b>
<b>23</b>	<b>Immobilisations en cours</b>	<b>0,00</b>	<b>0,00</b>

<b>RESULTAT = (c + d) – (a + b)</b> <b>Excédent de financement si positif</b> <b>Besoin de financement si négatif</b>	<b>47 189,37</b>
---	------------------

(1) Ouvrir un cadre par opération.

(2) Détailler les articles conformément au plan de comptes appliqué par la commune ou l'établissement.

(3) A remplir uniquement en cas de reprise des résultats de l'exercice précédent, soit après le vote du compte administratif, soit en cas de reprise anticipée des résultats.

(4) Lorsque l'opération d'équipement constitue un chapitre faisant l'objet d'un vote, ces deux colonnes sont renseignées. Dans ce cas, le vote de l'assemblée porte uniquement sur les propositions nouvelles.

(5) Lorsque l'opération d'équipement est présentée pour information, seules ces deux colonnes sont renseignées.

<b>III – VOTE DU BUDGET</b>	<b>III</b>
<b>DETAIL DES CHAPITRES D'OPERATION D'EQUIPEMENT</b>	<b>B3</b>

**OPERATION D'EQUIPEMENT N°: 2017003 (1)**  
**LIBELLE : Travaux Ecole Anguilmcourt**

**Pour vote**

Art. (2)	Libellé (2)	Réalisations cumulées au 01/01/N	Restes à réaliser N-1 (3) (5)	Propositions nouvelles (4)	Vote (4)	Montant pour information (5)
<b>DEPENSES</b>		378 871,08	a 10 244,10	0,00	b 0,00	b 0,00
20	Immobilisations incorporelles	3 870,00	0,00	0,00	0,00	0,00
2031	Frais d'études	3 870,00	0,00	0,00	0,00	0,00
204	Subventions d'équipement versées	0,00	0,00	0,00	0,00	0,00
21	Immobilisations corporelles	0,00	0,00	0,00	0,00	0,00
22	Immobilisations reçues en affectation	0,00	0,00	0,00	0,00	0,00
23	Immobilisations en cours	375 001,08	10 244,10	0,00	0,00	0,00
2317	Immo. corporelles reçues mise à dispo.	375 001,08	10 244,10	0,00	0,00	0,00

RECETTES (répartition) (Pour information)		Restes à réaliser N-1 (3)	Recettes de l'exercice
<b>TOTAL RECETTES AFFECTEES</b>		c 68 025,41	d 0,00
13	Subventions d'investissement	68 025,41	0,00
1313	Subv. transf. Départements	68 025,41	0,00
16	Emprunts et dettes assimilées	0,00	0,00
20	Immobilisations incorporelles	0,00	0,00
204	Subventions d'équipement versées	0,00	0,00
21	Immobilisations corporelles	0,00	0,00
22	Immobilisations reçues en affectation	0,00	0,00
23	Immobilisations en cours	0,00	0,00

<b>RESULTAT = (c + d) – (a + b)</b> <b>Excédent de financement si positif</b> <b>Besoin de financement si négatif</b>	<b>57 781,31</b>
---	------------------

(1) Ouvrir un cadre par opération.

(2) Détailler les articles conformément au plan de comptes appliqué par la commune ou l'établissement.

(3) A remplir uniquement en cas de reprise des résultats de l'exercice précédent, soit après le vote du compte administratif, soit en cas de reprise anticipée des résultats.

(4) Lorsque l'opération d'équipement constitue un chapitre faisant l'objet d'un vote, ces deux colonnes sont renseignées. Dans ce cas, le vote de l'assemblée porte uniquement sur les propositions nouvelles.

(5) Lorsque l'opération d'équipement est présentée pour information, seules ces deux colonnes sont renseignées.

<b>III – VOTE DU BUDGET</b>	<b>III</b>
<b>DETAIL DES CHAPITRES D'OPERATION D'EQUIPEMENT</b>	<b>B3</b>

**OPERATION D'EQUIPEMENT N°: 2018001 (1)**  
**LIBELLE : Travaux locaux administratifs et archives**

**Pour vote**

Art. (2)	Libellé (2)	Réalisations cumulées au 01/01/N	Restes à réaliser N-1 (3) (5)	Propositions nouvelles (4)	Vote (4)	Montant pour information (5)
<b>DEPENSES</b>		46 364,80	a 924 018,56	200 000,00	b 200 000,00	b 0,00
20	Immobilisations incorporelles	12 514,00	0,00	0,00	0,00	0,00
2031	Frais d'études	12 514,00	0,00	0,00	0,00	0,00
204	Subventions d'équipement versées	0,00	0,00	0,00	0,00	0,00
21	Immobilisations corporelles	0,00	0,00	0,00	0,00	0,00
22	Immobilisations reçues en affectation	0,00	0,00	0,00	0,00	0,00
23	Immobilisations en cours	33 850,80	924 018,56	200 000,00	200 000,00	0,00
2313	Constructions	33 850,80	924 018,56	200 000,00	200 000,00	0,00

RECETTES (répartition) (Pour information)		Restes à réaliser N-1 (3)	Recettes de l'exercice
<b>TOTAL RECETTES AFFECTEES</b>		c 370 048,00	d 0,00
13	Subventions d'investissement	370 048,00	0,00
1311	Subv. transf. Etat et établ. Nationaux	210 000,00	0,00
1341	D.E.T.R. non transférable	160 048,00	0,00
16	Emprunts et dettes assimilées	0,00	0,00
20	Immobilisations incorporelles	0,00	0,00
204	Subventions d'équipement versées	0,00	0,00
21	Immobilisations corporelles	0,00	0,00
22	Immobilisations reçues en affectation	0,00	0,00
23	Immobilisations en cours	0,00	0,00

<b>RESULTAT = (c + d) – (a + b)</b> <b>Excédent de financement si positif</b> <b>Besoin de financement si négatif</b>	<b>-753 970,56</b>
---	--------------------

(1) Ouvrir un cadre par opération.

(2) Détailler les articles conformément au plan de comptes appliqué par la commune ou l'établissement.

(3) A remplir uniquement en cas de reprise des résultats de l'exercice précédent, soit après le vote du compte administratif, soit en cas de reprise anticipée des résultats.

(4) Lorsque l'opération d'équipement constitue un chapitre faisant l'objet d'un vote, ces deux colonnes sont renseignées. Dans ce cas, le vote de l'assemblée porte uniquement sur les propositions nouvelles.

(5) Lorsque l'opération d'équipement est présentée pour information, seules ces deux colonnes sont renseignées.

<b>III – VOTE DU BUDGET</b>	<b>III</b>
<b>DETAIL DES CHAPITRES D'OPERATION D'EQUIPEMENT</b>	<b>B3</b>

**OPERATION D'EQUIPEMENT N°: 2020001 (1)**  
**LIBELLE : Maison de santé de St Gobain**

**Pour vote**

Art. (2)	Libellé (2)	Réalisations cumulées au 01/01/N	Restes à réaliser N-1 (3) (5)	Propositions nouvelles (4)	Vote (4)	Montant pour information (5)
<b>DEPENSES</b>		864,00	a 379 678,68	1 403 694,20	b 1 403 694,20	b 0,00
20	Immobilisations incorporelles	0,00	222 102,00	0,00	0,00	0,00
2031	Frais d'études	0,00	222 102,00	0,00	0,00	0,00
204	Subventions d'équipement versées	0,00	0,00	0,00	0,00	0,00
21	Immobilisations corporelles	0,00	0,00	0,00	0,00	0,00
22	Immobilisations reçues en affectation	0,00	0,00	0,00	0,00	0,00
23	Immobilisations en cours	864,00	157 576,68	1 403 694,20	1 403 694,20	0,00
2313	Constructions	864,00	157 576,68	1 403 694,20	1 403 694,20	0,00

RECETTES (répartition) (Pour information)		Restes à réaliser N-1 (3)	Recettes de l'exercice
<b>TOTAL RECETTES AFFECTEES</b>		c 0,00	d 0,00
13	Subventions d'investissement	0,00	0,00
16	Emprunts et dettes assimilées	0,00	0,00
20	Immobilisations incorporelles	0,00	0,00
204	Subventions d'équipement versées	0,00	0,00
21	Immobilisations corporelles	0,00	0,00
22	Immobilisations reçues en affectation	0,00	0,00
23	Immobilisations en cours	0,00	0,00

<b>RESULTAT = (c + d) – (a + b)</b> <b>Excédent de financement si positif</b> <b>Besoin de financement si négatif</b>	<b>-1 783 372,88</b>
---	----------------------

(1) Ouvrir un cadre par opération.

(2) Détailler les articles conformément au plan de comptes appliqué par la commune ou l'établissement.

(3) A remplir uniquement en cas de reprise des résultats de l'exercice précédent, soit après le vote du compte administratif, soit en cas de reprise anticipée des résultats.

(4) Lorsque l'opération d'équipement constitue un chapitre faisant l'objet d'un vote, ces deux colonnes sont renseignées. Dans ce cas, le vote de l'assemblée porte uniquement sur les propositions nouvelles.

(5) Lorsque l'opération d'équipement est présentée pour information, seules ces deux colonnes sont renseignées.

<b>III – VOTE DU BUDGET</b>	<b>III</b>
<b>DETAIL DES CHAPITRES D'OPERATION D'EQUIPEMENT</b>	<b>B3</b>

**OPERATION D'EQUIPEMENT N°: 2021001 (1)**  
**LIBELLE : Terrains familiaux**

**Pour vote**

Art. (2)	Libellé (2)	Réalisations cumulées au 01/01/N	Restes à réaliser N-1 (3) (5)	Propositions nouvelles (4)	Vote (4)	Montant pour information (5)
<b>DEPENSES</b>		0,00	a 0,00	350 000,00	b 350 000,00	b 0,00
20	Immobilisations incorporelles	0,00	0,00	0,00	0,00	0,00
204	Subventions d'équipement versées	0,00	0,00	0,00	0,00	0,00
21	Immobilisations corporelles	0,00	0,00	0,00	0,00	0,00
22	Immobilisations reçues en affectation	0,00	0,00	0,00	0,00	0,00
23	Immobilisations en cours	0,00	0,00	350 000,00	350 000,00	0,00
2312	Agencements et aménagements de terrains	0,00	0,00	350 000,00	350 000,00	0,00

RECETTES (répartition) (Pour information)		Restes à réaliser N-1 (3)	Recettes de l'exercice
<b>TOTAL RECETTES AFFECTEES</b>		c 0,00	d 0,00
13	Subventions d'investissement	0,00	0,00
16	Emprunts et dettes assimilées	0,00	0,00
20	Immobilisations incorporelles	0,00	0,00
204	Subventions d'équipement versées	0,00	0,00
21	Immobilisations corporelles	0,00	0,00
22	Immobilisations reçues en affectation	0,00	0,00
23	Immobilisations en cours	0,00	0,00

<b>RESULTAT = (c + d) – (a + b)</b> <b>Excédent de financement si positif</b> <b>Besoin de financement si négatif</b>	<b>-350 000,00</b>
---	--------------------

(1) Ouvrir un cadre par opération.

(2) Détailler les articles conformément au plan de comptes appliqué par la commune ou l'établissement.

(3) A remplir uniquement en cas de reprise des résultats de l'exercice précédent, soit après le vote du compte administratif, soit en cas de reprise anticipée des résultats.

(4) Lorsque l'opération d'équipement constitue un chapitre faisant l'objet d'un vote, ces deux colonnes sont renseignées. Dans ce cas, le vote de l'assemblée porte uniquement sur les propositions nouvelles.

(5) Lorsque l'opération d'équipement est présentée pour information, seules ces deux colonnes sont renseignées.

**IV – ANNEXES**
**PRESENTATION CROISEE PAR FONCTION – VUE D'ENSEMBLE (1)**
**IV**
**A1**

Libellé	01 Opérations non ventilables	0 Services généraux administrat* publiques	1 Sécurité et salubrité publiques	2 Enseignement - Formation	3 Culture	4 Sport et jeunesse	5 Interventions sociales et santé	6 Famille	7 Logement	8 Aménagt et services urbains, environnem	9 Action économique	TOTAL
---------	--	--	--	----------------------------------	--------------	---------------------------	--	--------------	---------------	--	---------------------------	-------

**INVESTISSEMENT**
**DEPENSES**

Dépenses réelles	636 095	570 992	0	423 358	0	15 000	1 495 969	167 186	1 203 800	4 767 670	992 932	10 273 003
- Equipements municipaux (2)		547 500	0	400 000	0	15 000	1 495 969	144 500	150 000	2 630 234	10 000	5 763 203
- Equip. non municipaux (c/204) (3)		0	0	0	0	0	0	0	1 053 800	460 000	720 000	2 233 800
- Opérations financières	636 095											636 095
Dépenses d'ordre	700 060											1 249 100
<b>Total dépenses de l'exercice</b>	<b>1 336 156</b>	<b>592 432</b>	<b>0</b>	<b>429 119</b>	<b>4 333</b>	<b>15 000</b>	<b>1 495 969</b>	<b>180 507</b>	<b>1 203 800</b>	<b>5 271 855</b>	<b>992 932</b>	<b>11 522 103</b>
<b>RAR N-1 et reports</b>	<b>0</b>	<b>1 098 285</b>	<b>0</b>	<b>111 828</b>	<b>0</b>	<b>1 950</b>	<b>310 004</b>	<b>8 075</b>	<b>323 800</b>	<b>1 039 927</b>	<b>762 335</b>	<b>3 656 205</b>
<b>Total cumulé dépenses d'investissement</b>	<b>1 336 156</b>	<b>1 690 717</b>	<b>0</b>	<b>540 947</b>	<b>4 333</b>	<b>16 950</b>	<b>1 805 974</b>	<b>188 582</b>	<b>1 527 600</b>	<b>6 311 783</b>	<b>1 755 266</b>	<b>15 178 308</b>

**RECETTES**

<b>Total recettes de l'exercice</b>	<b>7 075 013</b>	<b>328 550</b>	<b>0</b>	<b>397 050</b>	<b>9 702</b>	<b>208</b>	<b>1 082 501</b>	<b>75 847</b>	<b>69 194</b>	<b>1 172 804</b>	<b>434 542</b>	<b>10 645 410</b>
<b>RAR N-1 et reports</b>	<b>3 713 007</b>	<b>370 048</b>	<b>0</b>	<b>120 338</b>	<b>0</b>	<b>0</b>	<b>106 387</b>	<b>17 462</b>	<b>24 969</b>	<b>180 687</b>	<b>0</b>	<b>4 532 898</b>
<b>Total cumulé recettes d'investissement</b>	<b>10 788 020</b>	<b>698 598</b>	<b>0</b>	<b>517 388</b>	<b>9 702</b>	<b>208</b>	<b>1 188 887</b>	<b>93 309</b>	<b>94 163</b>	<b>1 353 491</b>	<b>434 542</b>	<b>15 178 308</b>

**FONCTIONNEMENT**
**DEPENSES**

<b>Total dépenses de l'exercice</b>	<b>13 436 405</b>	<b>3 007 132</b>	<b>1 985 975</b>	<b>2 206 912</b>	<b>179 202</b>	<b>385 035</b>	<b>1 026 984</b>	<b>638 336</b>	<b>360 294</b>	<b>5 945 481</b>	<b>1 865 865</b>	<b>31 037 622</b>
<b>RAR N-1 et reports</b>	<b>0</b>	<b>0</b>	<b>0</b>	<b>0</b>	<b>0</b>	<b>0</b>	<b>0</b>	<b>0</b>	<b>0</b>	<b>0</b>	<b>0</b>	<b>0</b>
<b>Total cumulé dépenses de fonctionnement</b>	<b>13 436 405</b>	<b>3 007 132</b>	<b>1 985 975</b>	<b>2 206 912</b>	<b>179 202</b>	<b>385 035</b>	<b>1 026 984</b>	<b>638 336</b>	<b>360 294</b>	<b>5 945 481</b>	<b>1 865 865</b>	<b>31 037 622</b>

**RECETTES**

<b>Total recettes de l'exercice</b>	<b>22 649 197</b>	<b>174 440</b>	<b>0</b>	<b>29 061</b>	<b>4 333</b>	<b>207 000</b>	<b>503 300</b>	<b>191 921</b>	<b>163 129</b>	<b>662 957</b>	<b>100 000</b>	<b>24 685 338</b>
<b>RAR N-1 et reports</b>	<b>6 352 284</b>	<b>0</b>	<b>0</b>	<b>0</b>	<b>0</b>	<b>0</b>	<b>0</b>	<b>0</b>	<b>0</b>	<b>0</b>	<b>0</b>	<b>6 352 284</b>
<b>Total cumulé recettes de fonctionnement</b>	<b>29 001 481</b>	<b>174 440</b>	<b>0</b>	<b>29 061</b>	<b>4 333</b>	<b>207 000</b>	<b>503 300</b>	<b>191 921</b>	<b>163 129</b>	<b>662 957</b>	<b>100 000</b>	<b>31 037 622</b>

(1) La production de cet état est obligatoire pour les communes de 3 500 habitants et plus, les groupements comprenant au moins une telle commune, leurs établissements et services administratifs hormis les caisses des écoles et les services à activité unique érigés en établissement public ou budget annexe (L. 2312-3, R. 2311-1 et R. 2311-10). Dans les communes de 3 500 habitants et plus, le croisement par fonction est fait à un chiffre (correspondant à la fonction). Dans les communes de 10 000 habitants et plus, le croisement par fonction est fait au niveau le plus détaillé de la nomenclature fonctionnelle (sous-fonction ou rubrique). Les groupements et leurs établissements publics suivent les règles de production et de présentation applicable à la commune membre comptant le plus grand nombre d'habitants (articles L. 5211-36 a1 et R. 5211-14 + L. 5711-1 et R. 5711-2 du CGCT).

(2) Ou biens de la structure intercommunale.

(3) Ou biens ne relevant pas de la structure intercommunale.

**IV – ANNEXES**

**PRESENTATION CROISEE PAR FONCTION – VUE D'ENSEMBLE**

**IV  
A1**

Art. (1)	Libellé	01 Opérations non ventilables	0 Services généraux administrat* publiques	1 Sécurité et salubrité publiques	2 Enseignement - Formation	3 Culture	4 Sport et jeunesse	5 Interventions sociales et santé	6 Famille	7 Logement	8 Aménagt et services urbains, environnem	9 Action économique	TOTAL
----------	---------	--	--	--	----------------------------------	--------------	---------------------------	--	--------------	---------------	--	---------------------------	-------

**INVESTISSEMENT**

**DEPENSES**

<b>Total dépenses investissement</b>		<b>1 336 156</b>	<b>1 690 717</b>	<b>0</b>	<b>540 947</b>	<b>4 333</b>	<b>16 950</b>	<b>1 805 974</b>	<b>188 582</b>	<b>1 527 600</b>	<b>6 311 783</b>	<b>1 755 266</b>	<b>15 178 308</b>
Dépenses réelles		636 095	1 669 277	0	535 186	0	16 950	1 805 974	175 261	1 527 600	5 807 598	1 755 266	13 929 208
010	Stocks	0	0	0	0	0	0	0	0	0	0	0	0
020	Dépenses imprévues	0	0	0	0	0	0	0	0	0	0	0	0
10	Dotations, fonds divers et réserves	0	0	0	0	0	0	0	0	0	0	0	0
13	Subventions d'investissement	0	0	0	0	0	0	0	0	0	0	0	0
16	Emprunts et dettes assimilées	2 095	23 492	0	23 358	0	0	0	22 686	0	1 677 437	212 932	1 962 000
18	Compte de liaison : affectat* (BA,régie)	0	0	0	0	0	0	0	0	0	0	0	0
20	Immobilisations incorporelles	70 000	35 128	0	101 091	0	16 950	20 778	0	0	339 441	9 840	593 227
204	Subventions d'équipement versées	0	0	0	0	0	0	0	0	1 227 600	755 855	1 450 662	3 434 117
21	Immobilisations corporelles	0	308 055	0	0	0	0	0	35 500	0	0	0	343 555
22	Immobilisations reçues en affectation	0	0	0	0	0	0	0	0	0	0	0	0
23	Immobilisations en cours	300 000	45 000	0	400 493	0	0	92 275	117 075	300 000	2 682 853	31 833	3 969 528
26	Participat* et créances rattachées	0	0	0	0	0	0	0	0	0	0	0	0
27	Autres immobilisations financières	264 000	0	0	0	0	0	0	0	0	0	50 000	314 000
Opérations d'équipement		0	1 257 602	0	10 244	0	0	1 692 921	0	0	352 013	0	3 312 780
2017001	Maison de santé de sinceny	0	0	0	0	0	0	43 132	0	0	0	0	43 132
2017002	Aire d'accueil des gens du voyage	0	0	0	0	0	0	0	0	0	2 013	0	2 013
2017003	Travaux Ecole Anguicourt	0	0	0	10 244	0	0	0	0	0	0	0	10 244
2018001	Travaux locaux administratifs et archives	0	1 124 019	0	0	0	0	0	0	0	0	0	1 124 019
2020001	Maison de santé de St Gobain	0	133 584	0	0	0	0	1 649 789	0	0	0	0	1 783 373
2021001	Terrains familiaux	0	0	0	0	0	0	0	0	0	350 000	0	350 000
Opérations pour compte de tiers		0	0	0	0	0	0	0	0	0	0	0	0
Dépenses d'ordre		700 060	21 440	0	5 761	4 333	0	0	13 321	0	504 185	0	1 249 100
040	Opérat* ordre transfert entre sections	60	21 440	0	5 761	4 333	0	0	13 321	0	4 185	0	49 100
041	Opérations patrimoniales	700 000	0	0	0	0	0	0	0	0	500 000	0	1 200 000

**RECETTES**

<b>Total recettes investissement</b>		<b>7 452 772</b>	<b>698 598</b>	<b>0</b>	<b>517 388</b>	<b>9 702</b>	<b>208</b>	<b>1 188 887</b>	<b>93 309</b>	<b>94 163</b>	<b>1 353 491</b>	<b>434 542</b>	<b>11 843 060</b>
--------------------------------------	--	------------------	----------------	----------	----------------	--------------	------------	------------------	---------------	---------------	------------------	----------------	-------------------

**Communauté d'Agglomération Chauny-Tergnier-La Fère - 21600 Budget principal CA CTF - BP - 2021**

Art. (1)	Libellé	01 Opérations non ventilables	0 Services généraux administrat° publiques	1 Sécurité et salubrité publiques	2 Enseignement - Formation	3 Culture	4 Sport et jeunesse	5 Interventions sociales et santé	6 Famille	7 Logement	8 Aménagt et services urbains, environnem	9 Action économique	TOTAL
Recettes réelles		627 759	370 048	0	120 338	0	0	1 153 236	17 462	24 969	280 687	34 260	2 628 759
010	Stocks	0	0	0	0	0	0	0	0	0	0	0	0
024	Produits des cessions d'immobilisations	0	0	0	0	0	0	0	0	0	0	0	0
10	Dotations, fonds divers et réserves	627 759	0	0	0	0	0	0	0	0	0	0	627 759
13	Subventions d'investissement	0	370 048	0	120 338	0	0	1 153 236	17 462	24 969	280 687	0	1 966 740
16	Emprunts et dettes assimilées	0	0	0	0	0	0	0	0	0	0	0	0
18	Compte de liaison : affectat° (BA,régie)	0	0	0	0	0	0	0	0	0	0	0	0
20	Immobilisations incorporelles	0	0	0	0	0	0	0	0	0	0	0	0
204	Subventions d'équipement versées	0	0	0	0	0	0	0	0	0	0	0	0
21	Immobilisations corporelles	0	0	0	0	0	0	0	0	0	0	0	0
22	Immobilisations reçues en affectation	0	0	0	0	0	0	0	0	0	0	0	0
23	Immobilisations en cours	0	0	0	0	0	0	0	0	0	0	0	0
26	Participat° et créances rattachées	0	0	0	0	0	0	0	0	0	0	0	0
27	Autres immobilisations financières	0	0	0	0	0	0	0	0	0	0	34 260	34 260
Opérations pour compte de tiers		0	0	0	0	0	0	0	0	0	0	0	0
Recettes d'ordre		6 825 013	328 550	0	397 050	9 702	208	35 652	75 847	69 194	1 072 804	400 282	9 214 301
021	Virement de la sect° de fonctionnement	6 116 301	0	0	0	0	0	0	0	0	0	0	6 116 301
040	Opérat° ordre transfert entre sections	8 712	328 550	0	397 050	9 702	208	35 652	75 847	69 194	572 804	400 282	1 898 000
041	Opérations patrimoniales	700 000	0	0	0	0	0	0	0	0	500 000	0	1 200 000

**FONCTIONNEMENT**

DEPENSES													
Total dépenses de fonctionnement	13 436 405	3 007 132	1 985 975	2 206 912	179 202	385 035	1 026 984	638 336	360 294	5 945 481	1 865 865	31 037 622	
Dépenses réelles	7 311 392	2 678 582	1 985 975	1 809 863	169 500	384 827	991 332	562 489	291 100	5 372 677	1 465 583	23 023 321	
011	Charges à caractère général	63 331	481 000	0	700 000	108 000	90 000	256 000	102 000	264 100	695 000	379 538	3 138 969
012	Charges de personnel, frais assimilés	0	1 643 866	0	902 541	0	291 827	491 084	318 480	0	493 207	258 995	4 400 000
014	Atténuations de produits	7 257 427	0	0	0	0	0	0	0	0	0	0	7 257 427
022	Dépenses imprévues	0	0	0	0	0	0	0	0	0	0	0	0
65	Autres charges de gestion courante	0	552 982	1 985 975	204 500	61 500	3 000	244 248	137 000	27 000	3 513 785	703 300	7 433 290
656	Frais fonctionnement des groupes d'élus	0	0	0	0	0	0	0	0	0	0	0	0
66	Charges financières	-38 367	734	0	2 822	0	0	0	5 009	0	670 685	63 750	704 633
67	Charges exceptionnelles	29 002	0	0	0	0	0	0	0	0	0	60 000	89 002

**Communauté d'Agglomération Chauny-Tergnier-La Fère - 21600 Budget principal CA CTLF - BP - 2021**

Art. (1)	Libellé	01 Opérations non ventilables	0 Services généraux administrat° publiques	1 Sécurité et salubrité publiques	2 Enseignement - Formation	3 Culture	4 Sport et jeunesse	5 Interventions sociales et santé	6 Famille	7 Logement	8 Aménagt et services urbains, environnem	9 Action économique	TOTAL
68	Dot. aux amortissements et provisions	0	0	0	0	0	0	0	0	0	0	0	0
<i>Dépenses d'ordre</i>		6 125 013	328 550	0	397 050	9 702	208	35 652	75 847	69 194	572 804	400 282	8 014 301
023	<i>Virement à la section d'investissement</i>	6 116 301	0	0	0	0	0	0	0	0	0	0	6 116 301
042	<i>Opérat° ordre transfert entre sections</i>	8 712	328 550	0	397 050	9 702	208	35 652	75 847	69 194	572 804	400 282	1 898 000
043	<i>Opérat° ordre intérieur de la section</i>	0	0	0	0	0	0	0	0	0	0	0	0

<b>RECETTES</b>													
<b>Total recettes de fonctionnement</b>		<b>22 649 197</b>	<b>174 440</b>	<b>0</b>	<b>29 061</b>	<b>4 333</b>	<b>207 000</b>	<b>503 300</b>	<b>191 921</b>	<b>163 129</b>	<b>662 957</b>	<b>100 000</b>	<b>24 685 338</b>
Recettes réelles		22 649 137	153 000	0	23 300	0	207 000	503 300	178 600	163 129	658 772	100 000	24 636 238
013	Atténuations de charges	0	150 000	0	0	0	0	0	0	0	430 600	0	580 600
70	Produits des services, du domaine, vente	0	3 000	0	8 000	0	27 000	0	31 000	0	8 000	0	77 000
73	Impôts et taxes	16 163 021	0	0	0	0	0	0	0	0	191 172	0	16 354 193
74	Dotations et participations	6 486 116	0	0	15 300	0	180 000	390 800	147 600	163 129	29 000	100 000	7 511 945
75	Autres produits de gestion courante	0	0	0	0	0	0	112 500	0	0	0	0	112 500
76	Produits financiers	0	0	0	0	0	0	0	0	0	0	0	0
77	Produits exceptionnels	0	0	0	0	0	0	0	0	0	0	0	0
78	Reprise sur amortissements et provisions	0	0	0	0	0	0	0	0	0	0	0	0
<i>Recettes d'ordre</i>		60	21 440	0	5 761	4 333	0	0	13 321	0	4 185	0	49 100
042	<i>Opérat° ordre transfert entre sections</i>	60	21 440	0	5 761	4 333	0	0	13 321	0	4 185	0	49 100
043	<i>Opérat° ordre intérieur de la section</i>	0	0	0	0	0	0	0	0	0	0	0	0

(1) Pour le croisement par nature, le détail est fait selon le niveau de vote choisi par l'assemblée délibérante (chapitre, article ou article spécialisé).

<b>IV – ANNEXES</b>	<b>IV</b>
<b>ELEMENTS DU BILAN PRESENTATION CROISEE PAR FONCTION – DETAIL FONCTIONNEMENT</b>	<b>A1.1</b>

**FONCTION 0 – Services généraux des administrations publiques locales**

(1)	Libellé	01 Opérations non ventilables	02 Administration générale	03 Justice	04 Coopérat° décentralisée, act° européen.	05 Plan de relance (crise sanitaire)	Total
<b>DEPENSES (2)</b>		13 436 405,22	3 007 132,17	0,00	0,00	0,00	16 443 537,39
Dépenses de l'exercice		13 436 405,22	3 007 132,17	0,00	0,00	0,00	16 443 537,39
011	Charges à caractère général	63 331,00	481 000,00	0,00	0,00	0,00	544 331,00
012	Charges de personnel, frais assimilés	0,00	1 643 866,00	0,00	0,00	0,00	1 643 866,00
014	Atténuations de produits	7 257 426,50	0,00	0,00	0,00	0,00	7 257 426,50
022	Dépenses imprévues	0,00	0,00	0,00	0,00	0,00	0,00
023	Virement à la section d'investissement	6 116 301,00	0,00	0,00	0,00	0,00	6 116 301,00
042	Opérat° ordre transfert entre sections	8 711,74	328 549,93	0,00	0,00	0,00	337 261,67
043	Opérat° ordre intérieur de la section	0,00	0,00	0,00	0,00	0,00	0,00
65	Autres charges de gestion courante	0,00	552 982,00	0,00	0,00	0,00	552 982,00
656	Frais fonctionnement des groupes d'élus	0,00	0,00	0,00	0,00	0,00	0,00
66	Charges financières	-38 367,02	734,24	0,00	0,00	0,00	-37 632,78
67	Charges exceptionnelles	29 002,00	0,00	0,00	0,00	0,00	29 002,00
68	Dot. aux amortissements et provisions	0,00	0,00	0,00	0,00	0,00	0,00
Restes à réaliser – reports		0,00	0,00	0,00	0,00	0,00	0,00
<b>RECETTES (2)</b>		29 001 481,08	174 440,00	0,00	0,00	0,00	29 175 921,08
Recettes de l'exercice		22 649 197,38	174 440,00	0,00	0,00	0,00	22 823 637,38
013	Atténuations de charges	0,00	150 000,00	0,00	0,00	0,00	150 000,00
042	Opérat° ordre transfert entre sections	60,38	21 440,00	0,00	0,00	0,00	21 500,38
043	Opérat° ordre intérieur de la section	0,00	0,00	0,00	0,00	0,00	0,00
70	Produits des services, du domaine, vente	0,00	3 000,00	0,00	0,00	0,00	3 000,00
73	Impôts et taxes	16 163 021,00	0,00	0,00	0,00	0,00	16 163 021,00
74	Dotations et participations	6 486 116,00	0,00	0,00	0,00	0,00	6 486 116,00
75	Autres produits de gestion courante	0,00	0,00	0,00	0,00	0,00	0,00
76	Produits financiers	0,00	0,00	0,00	0,00	0,00	0,00
77	Produits exceptionnels	0,00	0,00	0,00	0,00	0,00	0,00
78	Reprise sur amortissements et provisions	0,00	0,00	0,00	0,00	0,00	0,00
Restes à réaliser – reports		6 352 283,70	0,00	0,00	0,00	0,00	6 352 283,70
<b>SOLDE (2)</b>		15 565 075,86	-2 832 692,17	0,00	0,00	0,00	12 732 383,69

(1)	Libellé	Sous-fonction 02							Sous-fonction 04	
		020 Administrat° générale collectivité	021 Assemblée locale	022 Administration générale de l'état	023 Information, communication, publicité	024 Fêtes et cérémonies	025 Aides aux assoc. (non classées ailleurs)	026 Cimetières et pompes funèbres	041 Subvention globale	048 Autres act° de coopérat° décentralisée
<b>DEPENSES (2)</b>		2 421 210,97	543 745,20	1 534,00	40 642,00	0,00	0,00	0,00	0,00	0,00
Dépenses de l'exercice		2 421 210,97	543 745,20	1 534,00	40 642,00	0,00	0,00	0,00	0,00	0,00
011	Charges à caractère général	456 000,00	25 000,00	0,00	0,00	0,00	0,00	0,00	0,00	0,00
012	Charges de personnel, frais assimilés	1 601 690,00	0,00	1 534,00	40 642,00	0,00	0,00	0,00	0,00	0,00
014	Atténuations de produits	0,00	0,00	0,00	0,00	0,00	0,00	0,00	0,00	0,00
022	Dépenses imprévues	0,00	0,00	0,00	0,00	0,00	0,00	0,00	0,00	0,00
023	Virement à la section d'investissement	0,00	0,00	0,00	0,00	0,00	0,00	0,00	0,00	0,00
042	Opérat° ordre transfert entre sections	301 804,73	26 745,20	0,00	0,00	0,00	0,00	0,00	0,00	0,00
043	Opérat° ordre intérieur de la section	0,00	0,00	0,00	0,00	0,00	0,00	0,00	0,00	0,00
65	Autres charges de gestion courante	60 982,00	492 000,00	0,00	0,00	0,00	0,00	0,00	0,00	0,00
656	Frais fonctionnement des groupes d'élus	0,00	0,00	0,00	0,00	0,00	0,00	0,00	0,00	0,00
66	Charges financières	734,24	0,00	0,00	0,00	0,00	0,00	0,00	0,00	0,00
67	Charges exceptionnelles	0,00	0,00	0,00	0,00	0,00	0,00	0,00	0,00	0,00
68	Dot. aux amortissements et provisions	0,00	0,00	0,00	0,00	0,00	0,00	0,00	0,00	0,00
Restes à réaliser – reports		0,00	0,00	0,00	0,00	0,00	0,00	0,00	0,00	0,00
<b>RECETTES (2)</b>		174 440,00	0,00	0,00	0,00	0,00	0,00	0,00	0,00	0,00
Recettes de l'exercice		174 440,00	0,00	0,00	0,00	0,00	0,00	0,00	0,00	0,00
013	Atténuations de charges	150 000,00	0,00	0,00	0,00	0,00	0,00	0,00	0,00	0,00
042	Opérat° ordre transfert entre sections	21 440,00	0,00	0,00	0,00	0,00	0,00	0,00	0,00	0,00
043	Opérat° ordre intérieur de la section	0,00	0,00	0,00	0,00	0,00	0,00	0,00	0,00	0,00
70	Produits des services, du domaine, vente	3 000,00	0,00	0,00	0,00	0,00	0,00	0,00	0,00	0,00
73	Impôts et taxes	0,00	0,00	0,00	0,00	0,00	0,00	0,00	0,00	0,00
74	Dotations et participations	0,00	0,00	0,00	0,00	0,00	0,00	0,00	0,00	0,00
75	Autres produits de gestion courante	0,00	0,00	0,00	0,00	0,00	0,00	0,00	0,00	0,00
76	Produits financiers	0,00	0,00	0,00	0,00	0,00	0,00	0,00	0,00	0,00
77	Produits exceptionnels	0,00	0,00	0,00	0,00	0,00	0,00	0,00	0,00	0,00
78	Reprise sur amortissements et provisions	0,00	0,00	0,00	0,00	0,00	0,00	0,00	0,00	0,00
Restes à réaliser – reports		0,00	0,00	0,00	0,00	0,00	0,00	0,00	0,00	0,00
<b>SOLDE (2)</b>		-2 246 770,97	-543 745,20	-1 534,00	-40 642,00	0,00	0,00	0,00	0,00	0,00

**Communauté d'Agglomération Chauny-Tergnier-La Fère - 21600 Budget principal CA CTLF - BP - 2021**

(1) Pour le croisement par nature, le détail est fait selon le niveau de vote choisi par l'assemblée délibérante (chapitre, article ou article spécialisé).

(2) Le solde correspond à la différence entre les recettes et les dépenses. Les dépenses et les recettes correspondent à la somme des dépenses et des recettes de l'exercice ainsi que des restes à réaliser et des reports (lignes budgétaires 001 et 002). Les lignes reports 001 et 002 apparaissent à la colonne 01-Non ventilables.

<b>IV – ANNEXES</b>	<b>IV</b>
<b>ELEMENTS DU BILAN PRESENTATION CROISEE PAR FONCTION – DETAIL FONCTIONNEMENT</b>	<b>A1.1</b>

**FONCTION 1 – Sécurité et salubrité publiques**

(1)	Libellé	11 Sécurité intérieure	12 Hygiène et salubrité publique	13 Plan de relance (crise sanitaire)	Total
<b>DEPENSES (2)</b>		1 985 975,00	0,00	0,00	1 985 975,00
Dépenses de l'exercice		1 985 975,00	0,00	0,00	1 985 975,00
011	Charges à caractère général	0,00	0,00	0,00	0,00
012	Charges de personnel, frais assimilés	0,00	0,00	0,00	0,00
014	Atténuations de produits	0,00	0,00	0,00	0,00
022	Dépenses imprévues	0,00	0,00	0,00	0,00
023	Virement à la section d'investissement	0,00	0,00	0,00	0,00
042	Opérat° ordre transfert entre sections	0,00	0,00	0,00	0,00
043	Opérat° ordre intérieur de la section	0,00	0,00	0,00	0,00
65	Autres charges de gestion courante	1 985 975,00	0,00	0,00	1 985 975,00
656	Frais fonctionnement des groupes d'élus	0,00	0,00	0,00	0,00
66	Charges financières	0,00	0,00	0,00	0,00
67	Charges exceptionnelles	0,00	0,00	0,00	0,00
68	Dot. aux amortissements et provisions	0,00	0,00	0,00	0,00
Restes à réaliser – reports		0,00	0,00	0,00	0,00
<b>RECETTES (2)</b>		0,00	0,00	0,00	0,00
Recettes de l'exercice		0,00	0,00	0,00	0,00
013	Atténuations de charges	0,00	0,00	0,00	0,00
042	Opérat° ordre transfert entre sections	0,00	0,00	0,00	0,00
043	Opérat° ordre intérieur de la section	0,00	0,00	0,00	0,00
70	Produits des services, du domaine, vente	0,00	0,00	0,00	0,00
73	Impôts et taxes	0,00	0,00	0,00	0,00
74	Dotations et participations	0,00	0,00	0,00	0,00
75	Autres produits de gestion courante	0,00	0,00	0,00	0,00
76	Produits financiers	0,00	0,00	0,00	0,00
77	Produits exceptionnels	0,00	0,00	0,00	0,00
78	Reprise sur amortissements et provisions	0,00	0,00	0,00	0,00
Restes à réaliser – reports		0,00	0,00	0,00	0,00
<b>SOLDE (2)</b>		-1 985 975,00	0,00	0,00	-1 985 975,00

(1)	Libellé	Sous-fonction 11				
		110 Services communs	111 Police nationale	112 Police municipale	113 Pompiers, incendies et secours	114 Autres services de protection civile
<b>DEPENSES (2)</b>		0,00	0,00	0,00	1 985 975,00	0,00

Communauté d'Agglomération Chauny-Tergnier-La Fère - 21600 Budget principal CA CTF - BP - 2021

(1)	Libellé	Sous-fonction 11				
		110 Services communs	111 Police nationale	112 Police municipale	113 Pompiers, incendies et secours	114 Autres services de protection civile
	Dépenses de l'exercice	0,00	0,00	0,00	1 985 975,00	0,00
011	Charges à caractère général	0,00	0,00	0,00	0,00	0,00
012	Charges de personnel, frais assimilés	0,00	0,00	0,00	0,00	0,00
014	Atténuations de produits	0,00	0,00	0,00	0,00	0,00
022	Dépenses imprévues	0,00	0,00	0,00	0,00	0,00
023	Virement à la section d'investissement	0,00	0,00	0,00	0,00	0,00
042	Opérat° ordre transfert entre sections	0,00	0,00	0,00	0,00	0,00
043	Opérat° ordre intérieur de la section	0,00	0,00	0,00	0,00	0,00
65	Autres charges de gestion courante	0,00	0,00	0,00	1 985 975,00	0,00
656	Frais fonctionnement des groupes d'élus	0,00	0,00	0,00	0,00	0,00
66	Charges financières	0,00	0,00	0,00	0,00	0,00
67	Charges exceptionnelles	0,00	0,00	0,00	0,00	0,00
68	Dot. aux amortissements et provisions	0,00	0,00	0,00	0,00	0,00
	Restes à réaliser – reports	0,00	0,00	0,00	0,00	0,00
	<b>RECETTES (2)</b>	<b>0,00</b>	<b>0,00</b>	<b>0,00</b>	<b>0,00</b>	<b>0,00</b>
	Recettes de l'exercice	0,00	0,00	0,00	0,00	0,00
013	Atténuations de charges	0,00	0,00	0,00	0,00	0,00
042	Opérat° ordre transfert entre sections	0,00	0,00	0,00	0,00	0,00
043	Opérat° ordre intérieur de la section	0,00	0,00	0,00	0,00	0,00
70	Produits des services, du domaine, vente	0,00	0,00	0,00	0,00	0,00
73	Impôts et taxes	0,00	0,00	0,00	0,00	0,00
74	Dotations et participations	0,00	0,00	0,00	0,00	0,00
75	Autres produits de gestion courante	0,00	0,00	0,00	0,00	0,00
76	Produits financiers	0,00	0,00	0,00	0,00	0,00
77	Produits exceptionnels	0,00	0,00	0,00	0,00	0,00
78	Reprise sur amortissements et provisions	0,00	0,00	0,00	0,00	0,00
	Restes à réaliser – reports	0,00	0,00	0,00	0,00	0,00
	<b>SOLDE (2)</b>	<b>0,00</b>	<b>0,00</b>	<b>0,00</b>	<b>-1 985 975,00</b>	<b>0,00</b>

(1) Pour le croisement par nature, le détail est fait selon le niveau de vote choisi par l'assemblée délibérante (chapitre, article ou article spécialisé).

(2) Le solde correspond à la différence entre les recettes et les dépenses. Les dépenses et les recettes correspondent à la somme des dépenses et des recettes de l'exercice ainsi que des restes à réaliser et des reports (lignes budgétaires 001 et 002). Les lignes reports 001 et 002 apparaissent à la colonne 01-Non ventilables.

<b>IV – ANNEXES</b>	<b>IV</b>
<b>ELEMENTS DU BILAN PRESENTATION CROISEE PAR FONCTION – DETAIL FONCTIONNEMENT</b>	<b>A1.1</b>

## FONCTION 2 – Enseignement - Formation

(1)	Libellé	20 Services communs	21 Enseignement du premier degré	22 Enseignement du deuxième degré	23 Enseignement supérieur	24 Formation continue	25 Services annexes de l'enseignement	26 Plan de relance (crise sanitaire)	Total
	<b>DEPENSES (2)</b>	0,00	2 206 558,32	0,00	0,00	354,00	0,00	0,00	2 206 912,32
	Dépenses de l'exercice	0,00	2 206 558,32	0,00	0,00	354,00	0,00	0,00	2 206 912,32
011	Charges à caractère général	0,00	700 000,00	0,00	0,00	0,00	0,00	0,00	700 000,00
012	Charges de personnel, frais assimilés	0,00	902 187,00	0,00	0,00	354,00	0,00	0,00	902 541,00
014	Atténuations de produits	0,00	0,00	0,00	0,00	0,00	0,00	0,00	0,00
022	Dépenses imprévues	0,00	0,00	0,00	0,00	0,00	0,00	0,00	0,00
023	Virement à la section d'investissement	0,00	0,00	0,00	0,00	0,00	0,00	0,00	0,00
042	Opérat° ordre transfert entre sections	0,00	397 049,51	0,00	0,00	0,00	0,00	0,00	397 049,51
043	Opérat° ordre intérieur de la section	0,00	0,00	0,00	0,00	0,00	0,00	0,00	0,00
65	Autres charges de gestion courante	0,00	204 500,00	0,00	0,00	0,00	0,00	0,00	204 500,00
656	Frais fonctionnement des groupes d'élus	0,00	0,00	0,00	0,00	0,00	0,00	0,00	0,00
66	Charges financières	0,00	2 821,81	0,00	0,00	0,00	0,00	0,00	2 821,81
67	Charges exceptionnelles	0,00	0,00	0,00	0,00	0,00	0,00	0,00	0,00
68	Dot. aux amortissements et provisions	0,00	0,00	0,00	0,00	0,00	0,00	0,00	0,00
	Restes à réaliser – reports	0,00	0,00	0,00	0,00	0,00	0,00	0,00	0,00
	<b>RECETTES (2)</b>	0,00	29 060,70	0,00	0,00	0,00	0,00	0,00	29 060,70
	Recettes de l'exercice	0,00	29 060,70	0,00	0,00	0,00	0,00	0,00	29 060,70
013	Atténuations de charges	0,00	0,00	0,00	0,00	0,00	0,00	0,00	0,00
042	Opérat° ordre transfert entre sections	0,00	5 760,70	0,00	0,00	0,00	0,00	0,00	5 760,70
043	Opérat° ordre intérieur de la section	0,00	0,00	0,00	0,00	0,00	0,00	0,00	0,00
70	Produits des services, du domaine, vente	0,00	8 000,00	0,00	0,00	0,00	0,00	0,00	8 000,00
73	Impôts et taxes	0,00	0,00	0,00	0,00	0,00	0,00	0,00	0,00
74	Dotations et participations	0,00	15 300,00	0,00	0,00	0,00	0,00	0,00	15 300,00
75	Autres produits de gestion courante	0,00	0,00	0,00	0,00	0,00	0,00	0,00	0,00

Communauté d'Agglomération Chauny-Tergnier-La Fère - 21600 Budget principal CA CTF - BP - 2021

(1)	Libellé	20 Services communs	21 Enseignement du premier degré	22 Enseignement du deuxième degré	23 Enseignement supérieur	24 Formation continue	25 Services annexes de l'enseignement	26 Plan de relance (crise sanitaire)	Total
76	Produits financiers	0,00	0,00	0,00	0,00	0,00	0,00	0,00	0,00
77	Produits exceptionnels	0,00	0,00	0,00	0,00	0,00	0,00	0,00	0,00
78	Reprise sur amortissements et provisions	0,00	0,00	0,00	0,00	0,00	0,00	0,00	0,00
	Restes à réaliser – reports	0,00	0,00	0,00	0,00	0,00	0,00	0,00	0,00
	<b>SOLDE (2)</b>	0,00	-2 177 497,62	0,00	0,00	-354,00	0,00	0,00	-2 177 851,62

(1)	Libellé	Sous-fonction 21			Sous-fonction 25				
		211 Ecoles maternelles	212 Ecoles primaires	213 Classes regroupées	251 Hébergement et restauration scolaire	252 Transports scolaires	253 Sport scolaire	254 Médecine scolaire	255 Classes de découverte et autres services
	<b>DEPENSES (2)</b>	483 073,03	395 783,75	1 327 701,54	0,00	0,00	0,00	0,00	0,00
	Dépenses de l'exercice	483 073,03	395 783,75	1 327 701,54	0,00	0,00	0,00	0,00	0,00
011	Charges à caractère général	0,00	0,00	700 000,00	0,00	0,00	0,00	0,00	0,00
012	Charges de personnel, frais assimilés	308 462,00	307 939,00	285 786,00	0,00	0,00	0,00	0,00	0,00
014	Atténuations de produits	0,00	0,00	0,00	0,00	0,00	0,00	0,00	0,00
022	Dépenses imprévues	0,00	0,00	0,00	0,00	0,00	0,00	0,00	0,00
023	Virement à la section d'investissement	0,00	0,00	0,00	0,00	0,00	0,00	0,00	0,00
042	Opérat° ordre transfert entre sections	171 311,03	74 944,75	150 793,73	0,00	0,00	0,00	0,00	0,00
043	Opérat° ordre intérieur de la section	0,00	0,00	0,00	0,00	0,00	0,00	0,00	0,00
65	Autres charges de gestion courante	3 300,00	12 900,00	188 300,00	0,00	0,00	0,00	0,00	0,00
656	Frais fonctionnement des groupes d'élus	0,00	0,00	0,00	0,00	0,00	0,00	0,00	0,00
66	Charges financières	0,00	0,00	2 821,81	0,00	0,00	0,00	0,00	0,00
67	Charges exceptionnelles	0,00	0,00	0,00	0,00	0,00	0,00	0,00	0,00
68	Dot. aux amortissements et provisions	0,00	0,00	0,00	0,00	0,00	0,00	0,00	0,00
	Restes à réaliser – reports	0,00	0,00	0,00	0,00	0,00	0,00	0,00	0,00
	<b>RECETTES (2)</b>	1 617,00	0,00	27 443,70	0,00	0,00	0,00	0,00	0,00
	Recettes de l'exercice	1 617,00	0,00	27 443,70	0,00	0,00	0,00	0,00	0,00
013	Atténuations de charges	0,00	0,00	0,00	0,00	0,00	0,00	0,00	0,00
042	Opérat° ordre transfert entre sections	1 617,00	0,00	4 143,70	0,00	0,00	0,00	0,00	0,00
043	Opérat° ordre intérieur de la section	0,00	0,00	0,00	0,00	0,00	0,00	0,00	0,00
70	Produits des services, du domaine, vente	0,00	0,00	8 000,00	0,00	0,00	0,00	0,00	0,00
73	Impôts et taxes	0,00	0,00	0,00	0,00	0,00	0,00	0,00	0,00
74	Dotations et participations	0,00	0,00	15 300,00	0,00	0,00	0,00	0,00	0,00
75	Autres produits de gestion courante	0,00	0,00	0,00	0,00	0,00	0,00	0,00	0,00
76	Produits financiers	0,00	0,00	0,00	0,00	0,00	0,00	0,00	0,00
77	Produits exceptionnels	0,00	0,00	0,00	0,00	0,00	0,00	0,00	0,00
78	Reprise sur amortissements et provisions	0,00	0,00	0,00	0,00	0,00	0,00	0,00	0,00
	Restes à réaliser – reports	0,00	0,00	0,00	0,00	0,00	0,00	0,00	0,00
	<b>SOLDE (2)</b>	-481 456,03	-395 783,75	-1 300 257,84	0,00	0,00	0,00	0,00	0,00

(1) Pour le croisement par nature, le détail est fait selon le niveau de vote choisi par l'assemblée délibérante (chapitre, article ou article spécialisé).

(2) Le solde correspond à la différence entre les recettes et les dépenses. Les dépenses et les recettes correspondent à la somme des dépenses et des recettes de l'exercice ainsi que des restes à réaliser et des reports (lignes budgétaires 001 et 002). Les lignes reports 001 et 002 apparaissent à la colonne 01-Non ventilables.

<b>IV – ANNEXES</b>	<b>IV</b>
<b>ELEMENTS DU BILAN PRESENTATION CROISEE PAR FONCTION – DETAIL FONCTIONNEMENT</b>	<b>A1.1</b>

## FONCTION 3 – Culture

(1)	Libellé	30 Services communs	31 Expression artistique	32 Conservation et diffusion des patrimoine	33 Action culturelle	34 Plan de relance (crise sanitaire)	Total
<b>DEPENSES (2)</b>		158 100,00	0,00	21 102,00	0,00	0,00	179 202,00
Dépenses de l'exercice		158 100,00	0,00	21 102,00	0,00	0,00	179 202,00
011	Charges à caractère général	96 000,00	0,00	12 000,00	0,00	0,00	108 000,00
012	Charges de personnel, frais assimilés	0,00	0,00	0,00	0,00	0,00	0,00
014	Atténuations de produits	0,00	0,00	0,00	0,00	0,00	0,00
022	Dépenses imprévues	0,00	0,00	0,00	0,00	0,00	0,00
023	Virement à la section d'investissement	0,00	0,00	0,00	0,00	0,00	0,00
042	Opérat° ordre transfert entre sections	600,00	0,00	9 102,00	0,00	0,00	9 702,00
043	Opérat° ordre intérieur de la section	0,00	0,00	0,00	0,00	0,00	0,00
65	Autres charges de gestion courante	61 500,00	0,00	0,00	0,00	0,00	61 500,00
656	Frais fonctionnement des groupes d'élus	0,00	0,00	0,00	0,00	0,00	0,00
66	Charges financières	0,00	0,00	0,00	0,00	0,00	0,00
67	Charges exceptionnelles	0,00	0,00	0,00	0,00	0,00	0,00
68	Dot. aux amortissements et provisions	0,00	0,00	0,00	0,00	0,00	0,00
Restes à réaliser – reports		0,00	0,00	0,00	0,00	0,00	0,00
<b>RECETTES (2)</b>		0,00	0,00	4 333,00	0,00	0,00	4 333,00
Recettes de l'exercice		0,00	0,00	4 333,00	0,00	0,00	4 333,00
013	Atténuations de charges	0,00	0,00	0,00	0,00	0,00	0,00
042	Opérat° ordre transfert entre sections	0,00	0,00	4 333,00	0,00	0,00	4 333,00
043	Opérat° ordre intérieur de la section	0,00	0,00	0,00	0,00	0,00	0,00
70	Produits des services, du domaine, vente	0,00	0,00	0,00	0,00	0,00	0,00
73	Impôts et taxes	0,00	0,00	0,00	0,00	0,00	0,00
74	Dotations et participations	0,00	0,00	0,00	0,00	0,00	0,00
75	Autres produits de gestion courante	0,00	0,00	0,00	0,00	0,00	0,00
76	Produits financiers	0,00	0,00	0,00	0,00	0,00	0,00
77	Produits exceptionnels	0,00	0,00	0,00	0,00	0,00	0,00
78	Reprise sur amortissements et provisions	0,00	0,00	0,00	0,00	0,00	0,00
Restes à réaliser – reports		0,00	0,00	0,00	0,00	0,00	0,00
<b>SOLDE (2)</b>		-158 100,00	0,00	-16 769,00	0,00	0,00	-174 869,00

(1)	Libellé	Sous-fonction 31				Sous-fonction 32			
		311 Expression musicale, lyrique et choré.	312 Arts plastiques, activités artistiques	313 Théâtres	314 Cinémas et autres salles de spectacles	321 Bibliothèques et médiathèques	322 Musées	323 Archives	324 Entretien du patrimoine culturel
<b>DEPENSES (2)</b>		0,00	0,00	0,00	0,00	0,00	9 102,00	0,00	12 000,00
Dépenses de l'exercice		0,00	0,00	0,00	0,00	0,00	9 102,00	0,00	12 000,00
011	Charges à caractère général	0,00	0,00	0,00	0,00	0,00	0,00	0,00	12 000,00
012	Charges de personnel, frais assimilés	0,00	0,00	0,00	0,00	0,00	0,00	0,00	0,00
014	Atténuations de produits	0,00	0,00	0,00	0,00	0,00	0,00	0,00	0,00
022	Dépenses imprévues	0,00	0,00	0,00	0,00	0,00	0,00	0,00	0,00
023	Virement à la section d'investissement	0,00	0,00	0,00	0,00	0,00	0,00	0,00	0,00
042	Opérat° ordre transfert entre sections	0,00	0,00	0,00	0,00	0,00	9 102,00	0,00	0,00
043	Opérat° ordre intérieur de la section	0,00	0,00	0,00	0,00	0,00	0,00	0,00	0,00
65	Autres charges de gestion courante	0,00	0,00	0,00	0,00	0,00	0,00	0,00	0,00
656	Frais fonctionnement des groupes d'élus	0,00	0,00	0,00	0,00	0,00	0,00	0,00	0,00
66	Charges financières	0,00	0,00	0,00	0,00	0,00	0,00	0,00	0,00
67	Charges exceptionnelles	0,00	0,00	0,00	0,00	0,00	0,00	0,00	0,00
68	Dot. aux amortissements et provisions	0,00	0,00	0,00	0,00	0,00	0,00	0,00	0,00
Restes à réaliser – reports		0,00	0,00	0,00	0,00	0,00	0,00	0,00	0,00
<b>RECETTES (2)</b>		0,00	0,00	0,00	0,00	0,00	4 333,00	0,00	0,00
Recettes de l'exercice		0,00	0,00	0,00	0,00	0,00	4 333,00	0,00	0,00
013	Atténuations de charges	0,00	0,00	0,00	0,00	0,00	0,00	0,00	0,00
042	Opérat° ordre transfert entre sections	0,00	0,00	0,00	0,00	0,00	4 333,00	0,00	0,00
043	Opérat° ordre intérieur de la section	0,00	0,00	0,00	0,00	0,00	0,00	0,00	0,00
70	Produits des services, du domaine, vente	0,00	0,00	0,00	0,00	0,00	0,00	0,00	0,00
73	Impôts et taxes	0,00	0,00	0,00	0,00	0,00	0,00	0,00	0,00
74	Dotations et participations	0,00	0,00	0,00	0,00	0,00	0,00	0,00	0,00
75	Autres produits de gestion courante	0,00	0,00	0,00	0,00	0,00	0,00	0,00	0,00
76	Produits financiers	0,00	0,00	0,00	0,00	0,00	0,00	0,00	0,00
77	Produits exceptionnels	0,00	0,00	0,00	0,00	0,00	0,00	0,00	0,00
78	Reprise sur amortissements et provisions	0,00	0,00	0,00	0,00	0,00	0,00	0,00	0,00
Restes à réaliser – reports		0,00	0,00	0,00	0,00	0,00	0,00	0,00	0,00
<b>SOLDE (2)</b>		0,00	0,00	0,00	0,00	0,00	-4 769,00	0,00	-12 000,00

(1) Pour le croisement par nature, le détail est fait selon le niveau de vote choisi par l'assemblée délibérante (chapitre, article ou article spécialisé).

(2) Le solde correspond à la différence entre les recettes et les dépenses. Les dépenses et les recettes correspondent à la somme des dépenses et des recettes de l'exercice ainsi que des restes à réaliser et des reports (lignes budgétaires 001 et 002). Les lignes reports 001 et 002 apparaissent à la colonne 01-Non ventilables.

<b>IV – ANNEXES</b>	<b>IV</b>
<b>ELEMENTS DU BILAN PRESENTATION CROISEE PAR FONCTION – DETAIL FONCTIONNEMENT</b>	<b>A1.1</b>

**FONCTION 4 – Sport et jeunesse**

(1)	Libellé	40 Services communs	41 Sports	42 Jeunesse	43 Plan de relance (crise sanitaire)	Total
	<b>DEPENSES (2)</b>	0,00	0,00	384 787,16	0,00	385 035,16
	Dépenses de l'exercice	0,00	0,00	384 787,16	0,00	385 035,16
011	Charges à caractère général	0,00	0,00	90 000,00	0,00	90 000,00
012	Charges de personnel, frais assimilés	0,00	0,00	291 579,00	0,00	291 827,00
014	Atténuations de produits	0,00	0,00	0,00	0,00	0,00
022	Dépenses imprévues	0,00	0,00	0,00	0,00	0,00
023	Virement à la section d'investissement	0,00	0,00	0,00	0,00	0,00
042	Opérat° ordre transfert entre sections	0,00	0,00	208,16	0,00	208,16
043	Opérat° ordre intérieur de la section	0,00	0,00	0,00	0,00	0,00
65	Autres charges de gestion courante	0,00	0,00	3 000,00	0,00	3 000,00
656	Frais fonctionnement des groupes d'élus	0,00	0,00	0,00	0,00	0,00
66	Charges financières	0,00	0,00	0,00	0,00	0,00
67	Charges exceptionnelles	0,00	0,00	0,00	0,00	0,00
68	Dot. aux amortissements et provisions	0,00	0,00	0,00	0,00	0,00
	Restes à réaliser – reports	0,00	0,00	0,00	0,00	0,00
	<b>RECETTES (2)</b>	0,00	0,00	207 000,00	0,00	207 000,00
	Recettes de l'exercice	0,00	0,00	207 000,00	0,00	207 000,00
013	Atténuations de charges	0,00	0,00	0,00	0,00	0,00
042	Opérat° ordre transfert entre sections	0,00	0,00	0,00	0,00	0,00
043	Opérat° ordre intérieur de la section	0,00	0,00	0,00	0,00	0,00
70	Produits des services, du domaine, vente	0,00	0,00	27 000,00	0,00	27 000,00
73	Impôts et taxes	0,00	0,00	0,00	0,00	0,00
74	Dotations et participations	0,00	0,00	180 000,00	0,00	180 000,00
75	Autres produits de gestion courante	0,00	0,00	0,00	0,00	0,00
76	Produits financiers	0,00	0,00	0,00	0,00	0,00
77	Produits exceptionnels	0,00	0,00	0,00	0,00	0,00
78	Reprise sur amortissements et provisions	0,00	0,00	0,00	0,00	0,00
	Restes à réaliser – reports	0,00	0,00	0,00	0,00	0,00
	<b>SOLDE (2)</b>	0,00	0,00	-177 787,16	0,00	-178 035,16

(1)	Libellé	Sous-fonction 41					Sous-fonction 42		
		411 Salles de sport, gymnases	412 Stades	413 Piscines	414 Autres équipements sportifs ou de loisir	415 Manifestations sportives	421 Centres de loisirs	422 Autres activités pour les jeunes	423 Colonies de vacances
<b>DEPENSES (2)</b>		0,00	0,00	0,00	0,00	0,00	384 787,16	0,00	0,00
Dépenses de l'exercice		0,00	0,00	0,00	0,00	0,00	384 787,16	0,00	0,00
011	Charges à caractère général	0,00	0,00	0,00	0,00	0,00	90 000,00	0,00	0,00
012	Charges de personnel, frais assimilés	0,00	0,00	0,00	0,00	0,00	291 579,00	0,00	0,00
014	Atténuations de produits	0,00	0,00	0,00	0,00	0,00	0,00	0,00	0,00
022	Dépenses imprévues	0,00	0,00	0,00	0,00	0,00	0,00	0,00	0,00
023	Virement à la section d'investissement	0,00	0,00	0,00	0,00	0,00	0,00	0,00	0,00
042	Opérat° ordre transfert entre sections	0,00	0,00	0,00	0,00	0,00	208,16	0,00	0,00
043	Opérat° ordre intérieur de la section	0,00	0,00	0,00	0,00	0,00	0,00	0,00	0,00
65	Autres charges de gestion courante	0,00	0,00	0,00	0,00	0,00	3 000,00	0,00	0,00
656	Frais fonctionnement des groupes d'élus	0,00	0,00	0,00	0,00	0,00	0,00	0,00	0,00
66	Charges financières	0,00	0,00	0,00	0,00	0,00	0,00	0,00	0,00
67	Charges exceptionnelles	0,00	0,00	0,00	0,00	0,00	0,00	0,00	0,00
68	Dot. aux amortissements et provisions	0,00	0,00	0,00	0,00	0,00	0,00	0,00	0,00
Restes à réaliser – reports		0,00	0,00	0,00	0,00	0,00	0,00	0,00	0,00
<b>RECETTES (2)</b>		0,00	0,00	0,00	0,00	0,00	207 000,00	0,00	0,00
Recettes de l'exercice		0,00	0,00	0,00	0,00	0,00	207 000,00	0,00	0,00
013	Atténuations de charges	0,00	0,00	0,00	0,00	0,00	0,00	0,00	0,00
042	Opérat° ordre transfert entre sections	0,00	0,00	0,00	0,00	0,00	0,00	0,00	0,00
043	Opérat° ordre intérieur de la section	0,00	0,00	0,00	0,00	0,00	0,00	0,00	0,00
70	Produits des services, du domaine, vente	0,00	0,00	0,00	0,00	0,00	27 000,00	0,00	0,00
73	Impôts et taxes	0,00	0,00	0,00	0,00	0,00	0,00	0,00	0,00
74	Dotations et participations	0,00	0,00	0,00	0,00	0,00	180 000,00	0,00	0,00
75	Autres produits de gestion courante	0,00	0,00	0,00	0,00	0,00	0,00	0,00	0,00
76	Produits financiers	0,00	0,00	0,00	0,00	0,00	0,00	0,00	0,00
77	Produits exceptionnels	0,00	0,00	0,00	0,00	0,00	0,00	0,00	0,00
78	Reprise sur amortissements et provisions	0,00	0,00	0,00	0,00	0,00	0,00	0,00	0,00
Restes à réaliser – reports		0,00	0,00	0,00	0,00	0,00	0,00	0,00	0,00
<b>SOLDE (2)</b>		0,00	0,00	0,00	0,00	0,00	-177 787,16	0,00	0,00

(1) Pour le croisement par nature, le détail est fait selon le niveau de vote choisi par l'assemblée délibérante (chapitre, article ou article spécialisé).

(2) Le solde correspond à la différence entre les recettes et les dépenses. Les dépenses et les recettes correspondent à la somme des dépenses et des recettes de l'exercice ainsi que des restes à réaliser et des reports (lignes budgétaires 001 et 002). Les lignes reports 001 et 002 apparaissent à la colonne 01-Non ventilables.

<b>IV – ANNEXES</b>	<b>IV</b>
<b>ELEMENTS DU BILAN</b> <b>PRESENTATION CROISEE PAR FONCTION – DETAIL FONCTIONNEMENT</b>	<b>A1.1</b>

**FONCTION 5 – Interventions sociales et santé**

(1)	Libellé	51 Santé	52 Interventions sociales	53 Plan de relance (crise sanitaire)	Total
<b>DEPENSES (2)</b>		51 382,29	975 601,31	0,00	1 026 983,60
Dépenses de l'exercice		51 382,29	975 601,31	0,00	1 026 983,60
011	Charges à caractère général	50 000,00	206 000,00	0,00	256 000,00
012	Charges de personnel, frais assimilés	0,00	491 084,00	0,00	491 084,00
014	Atténuations de produits	0,00	0,00	0,00	0,00
022	Dépenses imprévues	0,00	0,00	0,00	0,00
023	Virement à la section d'investissement	0,00	0,00	0,00	0,00
042	Opérat° ordre transfert entre sections	1 382,29	34 269,31	0,00	35 651,60
043	Opérat° ordre intérieur de la section	0,00	0,00	0,00	0,00
65	Autres charges de gestion courante	0,00	244 248,00	0,00	244 248,00
656	Frais fonctionnement des groupes d'élus	0,00	0,00	0,00	0,00
66	Charges financières	0,00	0,00	0,00	0,00
67	Charges exceptionnelles	0,00	0,00	0,00	0,00
68	Dot. aux amortissements et provisions	0,00	0,00	0,00	0,00
Restes à réaliser – reports		0,00	0,00	0,00	0,00
<b>RECETTES (2)</b>		71 340,00	431 960,00	0,00	503 300,00
Recettes de l'exercice		71 340,00	431 960,00	0,00	503 300,00
013	Atténuations de charges	0,00	0,00	0,00	0,00
042	Opérat° ordre transfert entre sections	0,00	0,00	0,00	0,00
043	Opérat° ordre intérieur de la section	0,00	0,00	0,00	0,00
70	Produits des services, du domaine, vente	0,00	0,00	0,00	0,00
73	Impôts et taxes	0,00	0,00	0,00	0,00
74	Dotations et participations	0,00	390 800,00	0,00	390 800,00
75	Autres produits de gestion courante	71 340,00	41 160,00	0,00	112 500,00
76	Produits financiers	0,00	0,00	0,00	0,00
77	Produits exceptionnels	0,00	0,00	0,00	0,00
78	Reprise sur amortissements et provisions	0,00	0,00	0,00	0,00
Restes à réaliser – reports		0,00	0,00	0,00	0,00
<b>SOLDE (2)</b>		19 957,71	-543 641,31	0,00	-523 683,60

Communauté d'Agglomération Chauny-Tergnier-La Fère - 21600 Budget principal CA CTLF - BP - 2021

(1)	Libellé	Sous-fonction 51			Sous-fonction 52				
		510 Services communs	511 Dispensaires, autres établiss sanitaires	512 Actions de prévention sanitaire	520 Services communs	521 Services à caractère social handicapés	522 Act° pour l'enfance et l'adolescence	523 Act° pour personnes en difficulté	524 Autres services
<b>DEPENSES (2)</b>		0,00	51 382,29	0,00	500,00	0,00	0,00	733 930,36	241 170,95
Dépenses de l'exercice		0,00	51 382,29	0,00	500,00	0,00	0,00	733 930,36	241 170,95
011	Charges à caractère général	0,00	50 000,00	0,00	0,00	0,00	0,00	130 000,00	76 000,00
012	Charges de personnel, frais assimilés	0,00	0,00	0,00	0,00	0,00	0,00	403 101,00	87 983,00
014	Atténuations de produits	0,00	0,00	0,00	0,00	0,00	0,00	0,00	0,00
022	Dépenses imprévues	0,00	0,00	0,00	0,00	0,00	0,00	0,00	0,00
023	Virement à la section d'investissement	0,00	0,00	0,00	0,00	0,00	0,00	0,00	0,00
042	Opérat° ordre transfert entre sections	0,00	1 382,29	0,00	0,00	0,00	0,00	31 081,36	3 187,95
043	Opérat° ordre intérieur de la section	0,00	0,00	0,00	0,00	0,00	0,00	0,00	0,00
65	Autres charges de gestion courante	0,00	0,00	0,00	500,00	0,00	0,00	169 748,00	74 000,00
656	Frais fonctionnement des groupes d'élus	0,00	0,00	0,00	0,00	0,00	0,00	0,00	0,00
66	Charges financières	0,00	0,00	0,00	0,00	0,00	0,00	0,00	0,00
67	Charges exceptionnelles	0,00	0,00	0,00	0,00	0,00	0,00	0,00	0,00
68	Dot. aux amortissements et provisions	0,00	0,00	0,00	0,00	0,00	0,00	0,00	0,00
Restes à réaliser – reports		0,00	0,00	0,00	0,00	0,00	0,00	0,00	0,00
<b>RECETTES (2)</b>		0,00	71 340,00	0,00	0,00	0,00	0,00	406 960,00	25 000,00
Recettes de l'exercice		0,00	71 340,00	0,00	0,00	0,00	0,00	406 960,00	25 000,00
013	Atténuations de charges	0,00	0,00	0,00	0,00	0,00	0,00	0,00	0,00
042	Opérat° ordre transfert entre sections	0,00	0,00	0,00	0,00	0,00	0,00	0,00	0,00
043	Opérat° ordre intérieur de la section	0,00	0,00	0,00	0,00	0,00	0,00	0,00	0,00
70	Produits des services, du domaine, vente	0,00	0,00	0,00	0,00	0,00	0,00	0,00	0,00
73	Impôts et taxes	0,00	0,00	0,00	0,00	0,00	0,00	0,00	0,00
74	Dotations et participations	0,00	0,00	0,00	0,00	0,00	0,00	365 800,00	25 000,00
75	Autres produits de gestion courante	0,00	71 340,00	0,00	0,00	0,00	0,00	41 160,00	0,00
76	Produits financiers	0,00	0,00	0,00	0,00	0,00	0,00	0,00	0,00
77	Produits exceptionnels	0,00	0,00	0,00	0,00	0,00	0,00	0,00	0,00
78	Reprise sur amortissements et provisions	0,00	0,00	0,00	0,00	0,00	0,00	0,00	0,00
Restes à réaliser – reports		0,00	0,00	0,00	0,00	0,00	0,00	0,00	0,00
<b>SOLDE (2)</b>		0,00	19 957,71	0,00	-500,00	0,00	0,00	-326 970,36	-216 170,95

(1) Pour le croisement par nature, le détail est fait selon le niveau de vote choisi par l'assemblée délibérante (chapitre, article ou article spécialisé).

(2) Le solde correspond à la différence entre les recettes et les dépenses. Les dépenses et les recettes correspondent à la somme des dépenses et des recettes de l'exercice ainsi que des restes à réaliser et des reports (lignes budgétaires 001 et 002). Les lignes reports 001 et 002 apparaissent à la colonne 01-Non ventilables.

<b>IV – ANNEXES</b>	<b>IV</b>
<b>ELEMENTS DU BILAN PRESENTATION CROISEE PAR FONCTION – DETAIL FONCTIONNEMENT</b>	<b>A1.1</b>

## FONCTION 6 – Famille

(1)	Libellé	60 Services communs	61 Services en faveur des personnes âgées	62 Actions en faveur de la maternité	63 Aides à la famille	64 Crèches et garderies	65 Plan de relance (crise sanitaire)	Total
	<b>DEPENSES (2)</b>	102 140,19	137 000,00	0,00	0,00	365 057,25	0,00	638 336,44
	Dépenses de l'exercice	102 140,19	137 000,00	0,00	0,00	365 057,25	0,00	638 336,44
011	Charges à caractère général	52 000,00	0,00	0,00	0,00	50 000,00	0,00	102 000,00
012	Charges de personnel, frais assimilés	814,00	0,00	0,00	0,00	283 527,00	0,00	318 480,00
014	Atténuations de produits	0,00	0,00	0,00	0,00	0,00	0,00	0,00
022	Dépenses imprévues	0,00	0,00	0,00	0,00	0,00	0,00	0,00
023	Virement à la section d'investissement	0,00	0,00	0,00	0,00	0,00	0,00	0,00
042	Opérat° ordre transfert entre sections	44 317,21	0,00	0,00	0,00	31 530,25	0,00	75 847,46
043	Opérat° ordre intérieur de la section	0,00	0,00	0,00	0,00	0,00	0,00	0,00
65	Autres charges de gestion courante	0,00	137 000,00	0,00	0,00	0,00	0,00	137 000,00
656	Frais fonctionnement des groupes d'élus	0,00	0,00	0,00	0,00	0,00	0,00	0,00
66	Charges financières	5 008,98	0,00	0,00	0,00	0,00	0,00	5 008,98
67	Charges exceptionnelles	0,00	0,00	0,00	0,00	0,00	0,00	0,00
68	Dot. aux amortissements et provisions	0,00	0,00	0,00	0,00	0,00	0,00	0,00
	Restes à réaliser – reports	0,00	0,00	0,00	0,00	0,00	0,00	0,00
	<b>RECETTES (2)</b>	51 493,00	0,00	0,00	0,00	140 427,92	0,00	191 920,92
	Recettes de l'exercice	51 493,00	0,00	0,00	0,00	140 427,92	0,00	191 920,92
013	Atténuations de charges	0,00	0,00	0,00	0,00	0,00	0,00	0,00
042	Opérat° ordre transfert entre sections	6 893,00	0,00	0,00	0,00	6 427,92	0,00	13 320,92
043	Opérat° ordre intérieur de la section	0,00	0,00	0,00	0,00	0,00	0,00	0,00
70	Produits des services, du domaine, vente	0,00	0,00	0,00	0,00	31 000,00	0,00	31 000,00
73	Impôts et taxes	0,00	0,00	0,00	0,00	0,00	0,00	0,00
74	Dotations et participations	44 600,00	0,00	0,00	0,00	103 000,00	0,00	147 600,00
75	Autres produits de gestion courante	0,00	0,00	0,00	0,00	0,00	0,00	0,00
76	Produits financiers	0,00	0,00	0,00	0,00	0,00	0,00	0,00
77	Produits exceptionnels	0,00	0,00	0,00	0,00	0,00	0,00	0,00
78	Reprise sur amortissements et provisions	0,00	0,00	0,00	0,00	0,00	0,00	0,00
	Restes à réaliser – reports	0,00	0,00	0,00	0,00	0,00	0,00	0,00
	<b>SOLDE (2)</b>	-50 647,19	-137 000,00	0,00	0,00	-224 629,33	0,00	-446 415,52

(1) Pour le croisement par nature, le détail est fait selon le niveau de vote choisi par l'assemblée délibérante (chapitre, article ou article spécialisé).

(2) Le solde correspond à la différence entre les recettes et les dépenses. Les dépenses et les recettes correspondent à la somme des dépenses et des recettes de l'exercice ainsi que des restes à réaliser et des reports (lignes budgétaires 001 et 002). Les lignes reports 001 et 002 apparaissent à la colonne 01-Non ventilables.

<b>IV – ANNEXES</b>	<b>IV</b>
<b>ELEMENTS DU BILAN PRESENTATION CROISEE PAR FONCTION – DETAIL FONCTIONNEMENT</b>	<b>A1.1</b>

**FONCTION 7 – Logement**

(1)	Libellé	70 Services communs	71 Parc privé de la ville	72 Aide au secteur locatif	73 Aides à l'accèsion à la propriété	74 Plan de relance (crise sanitaire)	Total
<b>DEPENSES (2)</b>		<b>304 094,20</b>	<b>56 199,67</b>	<b>0,00</b>	<b>0,00</b>	<b>0,00</b>	<b>360 293,87</b>
Dépenses de l'exercice		304 094,20	56 199,67	0,00	0,00	0,00	360 293,87
011	Charges à caractère général	264 100,00	0,00	0,00	0,00	0,00	264 100,00
012	Charges de personnel, frais assimilés	0,00	0,00	0,00	0,00	0,00	0,00
014	Atténuations de produits	0,00	0,00	0,00	0,00	0,00	0,00
022	Dépenses imprévues	0,00	0,00	0,00	0,00	0,00	0,00
023	Virement à la section d'investissement	0,00	0,00	0,00	0,00	0,00	0,00
042	Opérat° ordre transfert entre sections	14 494,20	54 699,67	0,00	0,00	0,00	69 193,87
043	Opérat° ordre intérieur de la section	0,00	0,00	0,00	0,00	0,00	0,00
65	Autres charges de gestion courante	25 500,00	1 500,00	0,00	0,00	0,00	27 000,00
656	Frais fonctionnement des groupes d'élus	0,00	0,00	0,00	0,00	0,00	0,00
66	Charges financières	0,00	0,00	0,00	0,00	0,00	0,00
67	Charges exceptionnelles	0,00	0,00	0,00	0,00	0,00	0,00
68	Dot. aux amortissements et provisions	0,00	0,00	0,00	0,00	0,00	0,00
Restes à réaliser – reports		0,00	0,00	0,00	0,00	0,00	0,00
<b>RECETTES (2)</b>		<b>75 493,00</b>	<b>87 636,00</b>	<b>0,00</b>	<b>0,00</b>	<b>0,00</b>	<b>163 129,00</b>
Recettes de l'exercice		75 493,00	87 636,00	0,00	0,00	0,00	163 129,00
013	Atténuations de charges	0,00	0,00	0,00	0,00	0,00	0,00
042	Opérat° ordre transfert entre sections	0,00	0,00	0,00	0,00	0,00	0,00
043	Opérat° ordre intérieur de la section	0,00	0,00	0,00	0,00	0,00	0,00
70	Produits des services, du domaine, vente	0,00	0,00	0,00	0,00	0,00	0,00
73	Impôts et taxes	0,00	0,00	0,00	0,00	0,00	0,00
74	Dotations et participations	75 493,00	87 636,00	0,00	0,00	0,00	163 129,00
75	Autres produits de gestion courante	0,00	0,00	0,00	0,00	0,00	0,00
76	Produits financiers	0,00	0,00	0,00	0,00	0,00	0,00
77	Produits exceptionnels	0,00	0,00	0,00	0,00	0,00	0,00
78	Reprise sur amortissements et provisions	0,00	0,00	0,00	0,00	0,00	0,00
Restes à réaliser – reports		0,00	0,00	0,00	0,00	0,00	0,00
<b>SOLDE (2)</b>		<b>-228 601,20</b>	<b>31 436,33</b>	<b>0,00</b>	<b>0,00</b>	<b>0,00</b>	<b>-197 164,87</b>

(1) Pour le croisement par nature, le détail est fait selon le niveau de vote choisi par l'assemblée délibérante (chapitre, article ou article spécialisé).

(2) Le solde correspond à la différence entre les recettes et les dépenses. Les dépenses et les recettes correspondent à la somme des dépenses et des recettes de l'exercice ainsi que des restes à réaliser et des reports (lignes budgétaires 001 et 002). Les lignes reports 001 et 002 apparaissent à la colonne 01-Non ventilables.

<b>IV – ANNEXES</b>	<b>IV</b>
<b>ELEMENTS DU BILAN</b> <b>PRESENTATION CROISEE PAR FONCTION – DETAIL FONCTIONNEMENT</b>	<b>A1.1</b>

**FONCTION 8 – Aménagement et services urbains, environnement**

(1)	Libellé	81 Services urbains	82 Aménagement urbain	83 Environnement	84 Plan de relance (crise sanitaire)	Total
	<b>DEPENSES (2)</b>	5 263 759,87	383 716,25	298 005,00	0,00	5 945 481,12
	Dépenses de l'exercice	5 263 759,87	383 716,25	298 005,00	0,00	5 945 481,12
011	Charges à caractère général	675 000,22	0,00	20 000,00	0,00	695 000,22
012	Charges de personnel, frais assimilés	403 072,00	60 325,00	29 810,00	0,00	493 207,00
014	Atténuations de produits	0,00	0,00	0,00	0,00	0,00
022	Dépenses imprévues	0,00	0,00	0,00	0,00	0,00
023	Virement à la section d'investissement	0,00	0,00	0,00	0,00	0,00
042	Opérat° ordre transfert entre sections	522 443,79	43 316,25	7 044,00	0,00	572 804,04
043	Opérat° ordre intérieur de la section	0,00	0,00	0,00	0,00	0,00
65	Autres charges de gestion courante	2 992 559,00	280 075,00	241 151,00	0,00	3 513 785,00
656	Frais fonctionnement des groupes d'élus	0,00	0,00	0,00	0,00	0,00
66	Charges financières	670 684,86	0,00	0,00	0,00	670 684,86
67	Charges exceptionnelles	0,00	0,00	0,00	0,00	0,00
68	Dot. aux amortissements et provisions	0,00	0,00	0,00	0,00	0,00
	Restes à réaliser – reports	0,00	0,00	0,00	0,00	0,00
	<b>RECETTES (2)</b>	471 785,00	0,00	191 172,00	0,00	662 957,00
	Recettes de l'exercice	471 785,00	0,00	191 172,00	0,00	662 957,00
013	Atténuations de charges	430 600,00	0,00	0,00	0,00	430 600,00
042	Opérat° ordre transfert entre sections	4 185,00	0,00	0,00	0,00	4 185,00
043	Opérat° ordre intérieur de la section	0,00	0,00	0,00	0,00	0,00
70	Produits des services, du domaine, vente	8 000,00	0,00	0,00	0,00	8 000,00
73	Impôts et taxes	0,00	0,00	191 172,00	0,00	191 172,00
74	Dotations et participations	29 000,00	0,00	0,00	0,00	29 000,00
75	Autres produits de gestion courante	0,00	0,00	0,00	0,00	0,00
76	Produits financiers	0,00	0,00	0,00	0,00	0,00
77	Produits exceptionnels	0,00	0,00	0,00	0,00	0,00
78	Reprise sur amortissements et provisions	0,00	0,00	0,00	0,00	0,00
	Restes à réaliser – reports	0,00	0,00	0,00	0,00	0,00
	<b>SOLDE (2)</b>	-4 791 974,87	-383 716,25	-106 833,00	0,00	-5 282 524,12

(1)	Libellé	Sous-fonction 81						
		810 Services communs	811 Eau et assainissement	812 Collecte et traitement ordures ménagères	813 Propreté urbaine	814 Eclairage public	815 Transports urbains	816 Autres réseaux et services divers
	<b>DEPENSES (2)</b>	108 123,00	2 047 089,85	2 864 900,00	0,00	0,00	0,00	243 647,02

(1)	Libellé	Sous-fonction 81						
		810 Services communs	811 Eau et assainissement	812 Collecte et traitement ordures ménagères	813 Propreté urbaine	814 Eclairage public	815 Transports urbains	816 Autres réseaux et services divers
	Dépenses de l'exercice	108 123,00	2 047 089,85	2 864 900,00	0,00	0,00	0,00	243 647,02
011	Charges à caractère général	90 000,00	440 000,22	0,00	0,00	0,00	0,00	145 000,00
012	Charges de personnel, frais assimilés	0,00	403 072,00	0,00	0,00	0,00	0,00	0,00
014	Atténuations de produits	0,00	0,00	0,00	0,00	0,00	0,00	0,00
022	Dépenses imprévues	0,00	0,00	0,00	0,00	0,00	0,00	0,00
023	Virement à la section d'investissement	0,00	0,00	0,00	0,00	0,00	0,00	0,00
042	Opérat° ordre transfert entre sections	7 123,00	515 320,79	0,00	0,00	0,00	0,00	0,00
043	Opérat° ordre intérieur de la section	0,00	0,00	0,00	0,00	0,00	0,00	0,00
65	Autres charges de gestion courante	11 000,00	61 659,00	2 864 900,00	0,00	0,00	0,00	55 000,00
656	Frais fonctionnement des groupes d'élus	0,00	0,00	0,00	0,00	0,00	0,00	0,00
66	Charges financières	0,00	627 037,84	0,00	0,00	0,00	0,00	43 647,02
67	Charges exceptionnelles	0,00	0,00	0,00	0,00	0,00	0,00	0,00
68	Dot. aux amortissements et provisions	0,00	0,00	0,00	0,00	0,00	0,00	0,00
	Restes à réaliser – reports	0,00	0,00	0,00	0,00	0,00	0,00	0,00
	<b>RECETTES (2)</b>	0,00	369 785,00	65 000,00	0,00	0,00	0,00	37 000,00
	Recettes de l'exercice	0,00	369 785,00	65 000,00	0,00	0,00	0,00	37 000,00
013	Atténuations de charges	0,00	365 600,00	65 000,00	0,00	0,00	0,00	0,00
042	Opérat° ordre transfert entre sections	0,00	4 185,00	0,00	0,00	0,00	0,00	0,00
043	Opérat° ordre intérieur de la section	0,00	0,00	0,00	0,00	0,00	0,00	0,00
70	Produits des services, du domaine, vente	0,00	0,00	0,00	0,00	0,00	0,00	8 000,00
73	Impôts et taxes	0,00	0,00	0,00	0,00	0,00	0,00	0,00
74	Dotations et participations	0,00	0,00	0,00	0,00	0,00	0,00	29 000,00
75	Autres produits de gestion courante	0,00	0,00	0,00	0,00	0,00	0,00	0,00
76	Produits financiers	0,00	0,00	0,00	0,00	0,00	0,00	0,00
77	Produits exceptionnels	0,00	0,00	0,00	0,00	0,00	0,00	0,00
78	Reprise sur amortissements et provisions	0,00	0,00	0,00	0,00	0,00	0,00	0,00
	Restes à réaliser – reports	0,00	0,00	0,00	0,00	0,00	0,00	0,00
	<b>SOLDE (2)</b>	-108 123,00	-1 677 304,85	-2 799 900,00	0,00	0,00	0,00	-206 647,02

Communauté d'Agglomération Chauny-Tergnier-La Fère - 21600 Budget principal CA CTF - BP - 2021

(1)	Libellé	Sous-fonction 82					Sous fonction 83			
		820 Services communs	821 Equipements de voirie	822 Voirie communale et routes	823 Espaces verts urbains	824 Autres opérations d'aménagement urbain	830 Services communs	831 Aménagement des eaux	832 Act° spécif. lutte contre la pollution	833 Préservation du milieu naturel
	<b>DEPENSES (2)</b>	0,00	0,00	0,00	0,00	383 716,25	0,00	298 005,00	0,00	0,00
	Dépenses de l'exercice	0,00	0,00	0,00	0,00	383 716,25	0,00	298 005,00	0,00	0,00
011	Charges à caractère général	0,00	0,00	0,00	0,00	0,00	0,00	20 000,00	0,00	0,00
012	Charges de personnel, frais assimilés	0,00	0,00	0,00	0,00	60 325,00	0,00	29 810,00	0,00	0,00
014	Atténuations de produits	0,00	0,00	0,00	0,00	0,00	0,00	0,00	0,00	0,00
022	Dépenses imprévues	0,00	0,00	0,00	0,00	0,00	0,00	0,00	0,00	0,00
023	Virement à la section d'investissement	0,00	0,00	0,00	0,00	0,00	0,00	0,00	0,00	0,00
042	Opérat° ordre transfert entre sections	0,00	0,00	0,00	0,00	43 316,25	0,00	7 044,00	0,00	0,00
043	Opérat° ordre intérieur de la section	0,00	0,00	0,00	0,00	0,00	0,00	0,00	0,00	0,00
65	Autres charges de gestion courante	0,00	0,00	0,00	0,00	280 075,00	0,00	241 151,00	0,00	0,00
656	Frais fonctionnement des groupes d'élus	0,00	0,00	0,00	0,00	0,00	0,00	0,00	0,00	0,00
66	Charges financières	0,00	0,00	0,00	0,00	0,00	0,00	0,00	0,00	0,00
67	Charges exceptionnelles	0,00	0,00	0,00	0,00	0,00	0,00	0,00	0,00	0,00
68	Dot. aux amortissements et provisions	0,00	0,00	0,00	0,00	0,00	0,00	0,00	0,00	0,00
	Restes à réaliser – reports	0,00	0,00	0,00	0,00	0,00	0,00	0,00	0,00	0,00
	<b>RECETTES (2)</b>	0,00	0,00	0,00	0,00	0,00	0,00	191 172,00	0,00	0,00
	Recettes de l'exercice	0,00	0,00	0,00	0,00	0,00	0,00	191 172,00	0,00	0,00
013	Atténuations de charges	0,00	0,00	0,00	0,00	0,00	0,00	0,00	0,00	0,00
042	Opérat° ordre transfert entre sections	0,00	0,00	0,00	0,00	0,00	0,00	0,00	0,00	0,00
043	Opérat° ordre intérieur de la section	0,00	0,00	0,00	0,00	0,00	0,00	0,00	0,00	0,00
70	Produits des services, du domaine, vente	0,00	0,00	0,00	0,00	0,00	0,00	0,00	0,00	0,00
73	Impôts et taxes	0,00	0,00	0,00	0,00	0,00	0,00	191 172,00	0,00	0,00
74	Dotations et participations	0,00	0,00	0,00	0,00	0,00	0,00	0,00	0,00	0,00
75	Autres produits de gestion courante	0,00	0,00	0,00	0,00	0,00	0,00	0,00	0,00	0,00
76	Produits financiers	0,00	0,00	0,00	0,00	0,00	0,00	0,00	0,00	0,00
77	Produits exceptionnels	0,00	0,00	0,00	0,00	0,00	0,00	0,00	0,00	0,00
78	Reprise sur amortissements et provisions	0,00	0,00	0,00	0,00	0,00	0,00	0,00	0,00	0,00
	Restes à réaliser – reports	0,00	0,00	0,00	0,00	0,00	0,00	0,00	0,00	0,00
	<b>SOLDE (2)</b>	0,00	0,00	0,00	0,00	-383 716,25	0,00	-106 833,00	0,00	0,00

(1) Pour le croisement par nature, le détail est fait selon le niveau de vote choisi par l'assemblée délibérante (chapitre, article ou article spécialisé).

(2) Le solde correspond à la différence entre les recettes et les dépenses. Les dépenses et les recettes correspondent à la somme des dépenses et des recettes de l'exercice ainsi que des restes à réaliser et des reports (lignes budgétaires 001 et 002). Les lignes reports 001 et 002 apparaissent à la colonne 01-Non ventilables.

<b>IV – ANNEXES</b>	<b>IV</b>
<b>ELEMENTS DU BILAN</b>	
<b>PRESENTATION CROISEE PAR FONCTION – DETAIL FONCTIONNEMENT</b>	<b>A1.1</b>

## FONCTION 9 – Action économique

(1)	Libellé	90 Interventions économiques	91 Foire et marchés	92 Aides à l'agriculture et aux industries	93 Aides à l'énergie, indus. manufact., BTP	94 Aides commerce et services marchands	95 Aides au tourisme	96 Aides aux services publics	97 Plan de relance (crise sanitaire)	Total
<b>DEPENSES (2)</b>		<b>1 752 864,80</b>	<b>0,00</b>	<b>0,00</b>	<b>0,00</b>	<b>0,00</b>	<b>113 000,00</b>	<b>0,00</b>	<b>0,00</b>	<b>1 865 864,80</b>
Dépenses de l'exercice		1 752 864,80	0,00	0,00	0,00	0,00	113 000,00	0,00	0,00	1 865 864,80
011	Charges à caractère général	319 538,00	0,00	0,00	0,00	0,00	60 000,00	0,00	0,00	379 538,00
012	Charges de personnel, frais assimilés	258 995,00	0,00	0,00	0,00	0,00	0,00	0,00	0,00	258 995,00
014	Atténuations de produits	0,00	0,00	0,00	0,00	0,00	0,00	0,00	0,00	0,00
022	Dépenses imprévues	0,00	0,00	0,00	0,00	0,00	0,00	0,00	0,00	0,00
023	Virement à la section d'investissement	0,00	0,00	0,00	0,00	0,00	0,00	0,00	0,00	0,00
042	Opérat° ordre transfert entre sections	400 281,69	0,00	0,00	0,00	0,00	0,00	0,00	0,00	400 281,69
043	Opérat° ordre intérieur de la section	0,00	0,00	0,00	0,00	0,00	0,00	0,00	0,00	0,00
65	Autres charges de gestion courante	650 300,00	0,00	0,00	0,00	0,00	53 000,00	0,00	0,00	703 300,00
656	Frais fonctionnement des groupes d'élus	0,00	0,00	0,00	0,00	0,00	0,00	0,00	0,00	0,00
66	Charges financières	63 750,11	0,00	0,00	0,00	0,00	0,00	0,00	0,00	63 750,11
67	Charges exceptionnelles	60 000,00	0,00	0,00	0,00	0,00	0,00	0,00	0,00	60 000,00
68	Dot. aux amortissements et provisions	0,00	0,00	0,00	0,00	0,00	0,00	0,00	0,00	0,00
Restes à réaliser – reports		0,00	0,00	0,00	0,00	0,00	0,00	0,00	0,00	0,00
<b>RECETTES (2)</b>		<b>100 000,00</b>	<b>0,00</b>	<b>0,00</b>	<b>0,00</b>	<b>0,00</b>	<b>0,00</b>	<b>0,00</b>	<b>0,00</b>	<b>100 000,00</b>
Recettes de l'exercice		100 000,00	0,00	0,00	0,00	0,00	0,00	0,00	0,00	100 000,00
013	Atténuations de charges	0,00	0,00	0,00	0,00	0,00	0,00	0,00	0,00	0,00
042	Opérat° ordre transfert entre sections	0,00	0,00	0,00	0,00	0,00	0,00	0,00	0,00	0,00
043	Opérat° ordre intérieur de la section	0,00	0,00	0,00	0,00	0,00	0,00	0,00	0,00	0,00
70	Produits des services, du domaine, vente	0,00	0,00	0,00	0,00	0,00	0,00	0,00	0,00	0,00
73	Impôts et taxes	0,00	0,00	0,00	0,00	0,00	0,00	0,00	0,00	0,00
74	Dotations et participations	100 000,00	0,00	0,00	0,00	0,00	0,00	0,00	0,00	100 000,00

**Communauté d'Agglomération Chauny-Tergnier-La Fère - 21600 Budget principal CA CTF - BP - 2021**

(1)	Libellé	90 Interventions économiques	91 Foire et marchés	92 Aides à l'agriculture et aux industries	93 Aides à l'énergie, indus. manufact., BTP	94 Aides commerce et services marchands	95 Aides au tourisme	96 Aides aux services publics	97 Plan de relance (crise sanitaire)	Total
75	Autres produits de gestion courante	0,00	0,00	0,00	0,00	0,00	0,00	0,00	0,00	0,00
76	Produits financiers	0,00	0,00	0,00	0,00	0,00	0,00	0,00	0,00	0,00
77	Produits exceptionnels	0,00	0,00	0,00	0,00	0,00	0,00	0,00	0,00	0,00
78	Reprise sur amortissements et provisions	0,00	0,00	0,00	0,00	0,00	0,00	0,00	0,00	0,00
	<b>Restes à réaliser – reports</b>	<b>0,00</b>	<b>0,00</b>	<b>0,00</b>	<b>0,00</b>	<b>0,00</b>	<b>0,00</b>	<b>0,00</b>	<b>0,00</b>	<b>0,00</b>
	<b>SOLDE (2)</b>	<b>-1 652 864,80</b>	<b>0,00</b>	<b>0,00</b>	<b>0,00</b>	<b>0,00</b>	<b>-113 000,00</b>	<b>0,00</b>	<b>0,00</b>	<b>-1 765 864,80</b>

(1) Pour le croisement par nature, le détail est fait selon le niveau de vote choisi par l'assemblée délibérante (chapitre, article ou article spécialisé).

(2) Le solde correspond à la différence entre les recettes et les dépenses. Les dépenses et les recettes correspondent à la somme des dépenses et des recettes de l'exercice ainsi que des restes à réaliser et des reports (lignes budgétaires 001 et 002). Les lignes reports 001 et 002 apparaissent à la colonne 01-Non ventilables.

<b>IV – ANNEXES</b>	<b>IV</b>
<b>ELEMENTS DU BILAN PRESENTATION CROISEE PAR FONCTION – DETAIL INVESTISSEMENT</b>	<b>A1.2</b>

### FONCTION 0 – Services généraux des administrations publiques locales

(1)	Libellé	01 Opérations non ventilables	02 Administration générale	03 Justice	04 Coopératif décentralisée, act° européen.	05 Plan de relance (crise sanitaire)	Total
<b>DEPENSES (2)</b>		1 336 155,51	1 690 717,25	0,00	0,00	0,00	3 026 872,76
Dépenses de l'exercice		1 336 155,51	592 432,30	0,00	0,00	0,00	1 928 587,81
010	Stocks	0,00	0,00	0,00	0,00	0,00	0,00
020	Dépenses imprévues	0,00	0,00	0,00	0,00	0,00	0,00
040	Opérat° ordre transfert entre sections	60,38	21 440,00	0,00	0,00	0,00	21 500,38
041	Opérations patrimoniales	700 000,00	0,00	0,00	0,00	0,00	700 000,00
10	Dotations, fonds divers et réserves	0,00	0,00	0,00	0,00	0,00	0,00
13	Subventions d'investissement	0,00	0,00	0,00	0,00	0,00	0,00
16	Emprunts et dettes assimilées	2 095,13	23 492,30	0,00	0,00	0,00	25 587,43
18	Compte de liaison : affectat° (BA,régie)	0,00	0,00	0,00	0,00	0,00	0,00
20	Immobilisations incorporelles	70 000,00	0,00	0,00	0,00	0,00	70 000,00
204	Subventions d'équipement versées	0,00	0,00	0,00	0,00	0,00	0,00
21	Immobilisations corporelles	0,00	302 500,00	0,00	0,00	0,00	302 500,00
22	Immobilisations reçues en affectation	0,00	0,00	0,00	0,00	0,00	0,00
23	Immobilisations en cours	300 000,00	45 000,00	0,00	0,00	0,00	345 000,00
26	Participat° et créances rattachées	0,00	0,00	0,00	0,00	0,00	0,00
27	Autres immobilisations financières	264 000,00	0,00	0,00	0,00	0,00	264 000,00
Opérations d'équipement		0,00	200 000,00	0,00	0,00	0,00	200 000,00
2018001	Travaux locaux administratifs et archives	0,00	200 000,00	0,00	0,00	0,00	200 000,00
2020001	Maison de santé de St Gobain	0,00	0,00	0,00	0,00	0,00	0,00
Opérations pour compte de tiers		0,00	0,00	0,00	0,00	0,00	0,00
Restes à réaliser – reports		0,00	1 098 284,95	0,00	0,00	0,00	1 098 284,95
<b>RECETTES (2)</b>		10 788 019,84	698 597,93	0,00	0,00	0,00	11 486 617,77
Recettes de l'exercice		7 075 012,74	328 549,93	0,00	0,00	0,00	7 403 562,67
010	Stocks	0,00	0,00	0,00	0,00	0,00	0,00
021	Virement de la sect° de fonctionnement	6 116 301,00	0,00	0,00	0,00	0,00	6 116 301,00
024	Produits des cessions d'immobilisations	0,00	0,00	0,00	0,00	0,00	0,00
040	Opérat° ordre transfert entre sections	8 711,74	328 549,93	0,00	0,00	0,00	337 261,67
041	Opérations patrimoniales	700 000,00	0,00	0,00	0,00	0,00	700 000,00
10	Dotations, fonds divers et réserves	250 000,00	0,00	0,00	0,00	0,00	250 000,00

Communauté d'Agglomération Chauny-Tergnier-La Fère - 21600 Budget principal CA CTF - BP - 2021

(1)	Libellé	01 Opérations non ventilables	02 Administration générale	03 Justice	04 Coopérat° décentralisée, act° européen.	05 Plan de relance (crise sanitaire)	Total
13	Subventions d'investissement	0,00	0,00	0,00	0,00	0,00	0,00
16	Emprunts et dettes assimilées	0,00	0,00	0,00	0,00	0,00	0,00
18	Compte de liaison : affectat° (BA,régie)	0,00	0,00	0,00	0,00	0,00	0,00
20	Immobilisations incorporelles	0,00	0,00	0,00	0,00	0,00	0,00
204	Subventions d'équipement versées	0,00	0,00	0,00	0,00	0,00	0,00
21	Immobilisations corporelles	0,00	0,00	0,00	0,00	0,00	0,00
22	Immobilisations reçues en affectation	0,00	0,00	0,00	0,00	0,00	0,00
23	Immobilisations en cours	0,00	0,00	0,00	0,00	0,00	0,00
26	Participat° et créances rattachées	0,00	0,00	0,00	0,00	0,00	0,00
27	Autres immobilisations financières	0,00	0,00	0,00	0,00	0,00	0,00
Opérations pour compte de tiers		0,00	0,00	0,00	0,00	0,00	0,00
Restes à réaliser – reports		3 713 007,10	370 048,00	0,00	0,00	0,00	4 083 055,10
<b>SOLDE (2)</b>		9 451 864,33	-992 119,32	0,00	0,00	0,00	8 459 745,01

(1)	Libellé	Sous-fonction 02							Sous-fonction 04	
		020 Administrat°générale collectivité	021 Assemblée locale	022 Administration générale de l'état	023 Information, communication, publicité	024 Fêtes et cérémonies	025 Aides aux assoc. (non classées ailleurs)	026 Cimetières et pompes funèbres	041 Subvention globale	048 Autres act° de coopérat° décentralisée
<b>DEPENSES (2)</b>		1 690 717,25	0,00	0,00	0,00	0,00	0,00	0,00	0,00	0,00
Dépenses de l'exercice		592 432,30	0,00	0,00	0,00	0,00	0,00	0,00	0,00	0,00
010	Stocks	0,00	0,00	0,00	0,00	0,00	0,00	0,00	0,00	0,00
020	Dépenses imprévues	0,00	0,00	0,00	0,00	0,00	0,00	0,00	0,00	0,00
040	Opérat° ordre transfert entre sections	21 440,00	0,00	0,00	0,00	0,00	0,00	0,00	0,00	0,00
041	Opérations patrimoniales	0,00	0,00	0,00	0,00	0,00	0,00	0,00	0,00	0,00
10	Dotations, fonds divers et réserves	0,00	0,00	0,00	0,00	0,00	0,00	0,00	0,00	0,00
13	Subventions d'investissement	0,00	0,00	0,00	0,00	0,00	0,00	0,00	0,00	0,00
16	Emprunts et dettes assimilées	23 492,30	0,00	0,00	0,00	0,00	0,00	0,00	0,00	0,00
18	Compte de liaison : affectat° (BA,régie)	0,00	0,00	0,00	0,00	0,00	0,00	0,00	0,00	0,00
20	Immobilisations incorporelles	0,00	0,00	0,00	0,00	0,00	0,00	0,00	0,00	0,00
204	Subventions d'équipement versées	0,00	0,00	0,00	0,00	0,00	0,00	0,00	0,00	0,00
21	Immobilisations corporelles	302 500,00	0,00	0,00	0,00	0,00	0,00	0,00	0,00	0,00

(1)	Libellé	Sous-fonction 02							Sous-fonction 04	
		020 Administrat° générale collectivité	021 Assemblée locale	022 Administration générale de l'état	023 Information, communication, publicité	024 Fêtes et cérémonies	025 Aides aux assoc. (non classées ailleurs)	026 Cimetières et pompes funèbres	041 Subvention globale	048 Autres act° de coopérat° décentralisée
22	Immobilisations reçues en affectation	0,00	0,00	0,00	0,00	0,00	0,00	0,00	0,00	0,00
23	Immobilisations en cours	45 000,00	0,00	0,00	0,00	0,00	0,00	0,00	0,00	0,00
26	Participat° et créances rattachées	0,00	0,00	0,00	0,00	0,00	0,00	0,00	0,00	0,00
27	Autres immobilisations financières	0,00	0,00	0,00	0,00	0,00	0,00	0,00	0,00	0,00
Opérations d'équipement		200 000,00	0,00	0,00	0,00	0,00	0,00	0,00	0,00	0,00
2018001	Travaux locaux administratifs et archives	200 000,00	0,00	0,00	0,00	0,00	0,00	0,00	0,00	0,00
2020001	Maison de santé de St Gobain	0,00	0,00	0,00	0,00	0,00	0,00	0,00	0,00	0,00
Opérations pour compte de tiers		0,00	0,00	0,00	0,00	0,00	0,00	0,00	0,00	0,00
Restes à réaliser – reports		1 098 284,95	0,00	0,00	0,00	0,00	0,00	0,00	0,00	0,00
<b>RECETTES (2)</b>		<b>671 852,73</b>	<b>26 745,20</b>	<b>0,00</b>	<b>0,00</b>	<b>0,00</b>	<b>0,00</b>	<b>0,00</b>	<b>0,00</b>	<b>0,00</b>
Recettes de l'exercice		301 804,73	26 745,20	0,00	0,00	0,00	0,00	0,00	0,00	0,00
010	Stocks	0,00	0,00	0,00	0,00	0,00	0,00	0,00	0,00	0,00
021	Virement de la sect° de fonctionnement	0,00	0,00	0,00	0,00	0,00	0,00	0,00	0,00	0,00
024	Produits des cessions d'immobilisations	0,00	0,00	0,00	0,00	0,00	0,00	0,00	0,00	0,00
040	Opérat° ordre transfert entre sections	301 804,73	26 745,20	0,00	0,00	0,00	0,00	0,00	0,00	0,00
041	Opérations patrimoniales	0,00	0,00	0,00	0,00	0,00	0,00	0,00	0,00	0,00
10	Dotations, fonds divers et réserves	0,00	0,00	0,00	0,00	0,00	0,00	0,00	0,00	0,00
13	Subventions d'investissement	0,00	0,00	0,00	0,00	0,00	0,00	0,00	0,00	0,00
16	Emprunts et dettes assimilées	0,00	0,00	0,00	0,00	0,00	0,00	0,00	0,00	0,00
18	Compte de liaison : affectat° (BA,régie)	0,00	0,00	0,00	0,00	0,00	0,00	0,00	0,00	0,00
20	Immobilisations incorporelles	0,00	0,00	0,00	0,00	0,00	0,00	0,00	0,00	0,00
204	Subventions d'équipement versées	0,00	0,00	0,00	0,00	0,00	0,00	0,00	0,00	0,00
21	Immobilisations corporelles	0,00	0,00	0,00	0,00	0,00	0,00	0,00	0,00	0,00
22	Immobilisations reçues en affectation	0,00	0,00	0,00	0,00	0,00	0,00	0,00	0,00	0,00

Communauté d'Agglomération Chauny-Tergnier-La Fère - 21600 Budget principal CA CTLF - BP - 2021

(1)	Libellé	Sous-fonction 02						Sous-fonction 04	
		020 Administrat° générale collectivité	021 Assemblée locale	022 Administration générale de l'état	023 Information, communication, publicité	024 Fêtes et cérémonies	025 Aides aux assoc. (non classées ailleurs)	026 Cimetières et pompes funèbres	041 Subvention globale
23	Immobilisations en cours	0,00	0,00	0,00	0,00	0,00	0,00	0,00	0,00
26	Participat° et créances rattachées	0,00	0,00	0,00	0,00	0,00	0,00	0,00	0,00
27	Autres immobilisations financières	0,00	0,00	0,00	0,00	0,00	0,00	0,00	0,00
	Opérations pour compte de tiers	0,00	0,00	0,00	0,00	0,00	0,00	0,00	0,00
	Restes à réaliser – reports	370 048,00	0,00	0,00	0,00	0,00	0,00	0,00	0,00
	<b>SOLDE (2)</b>	<b>-1 018 864,52</b>	<b>26 745,20</b>	<b>0,00</b>	<b>0,00</b>	<b>0,00</b>	<b>0,00</b>	<b>0,00</b>	<b>0,00</b>

(1) Pour le croisement par nature, le détail est fait selon le niveau de vote choisi par l'assemblée délibérante (chapitre, article ou article spécialisé).

(2) Le solde correspond à la différence entre les recettes et les dépenses. Les dépenses et les recettes correspondent à la somme des dépenses et des recettes de l'exercice ainsi que des restes à réaliser et des reports (lignes budgétaires 001 et 002). Les lignes reports 001 et 002 apparaissent à la colonne 01-Non ventilables.

<b>IV – ANNEXES</b>	<b>IV</b>
<b>ELEMENTS DU BILAN PRESENTATION CROISEE PAR FONCTION – DETAIL INVESTISSEMENT</b>	<b>A1.2</b>

### FONCTION 1 – Sécurité et salubrité publiques

(1)	Libellé	11 Sécurité intérieure	12 Hygiène et salubrité publique	13 Plan de relance (crise sanitaire)	Total
<b>DEPENSES (2)</b>		0,00	0,00	0,00	0,00
Dépenses de l'exercice		0,00	0,00	0,00	0,00
010	Stocks	0,00	0,00	0,00	0,00
020	Dépenses imprévues	0,00	0,00	0,00	0,00
040	Opérat° ordre transfert entre sections	0,00	0,00	0,00	0,00
041	Opérations patrimoniales	0,00	0,00	0,00	0,00
10	Dotations, fonds divers et réserves	0,00	0,00	0,00	0,00
13	Subventions d'investissement	0,00	0,00	0,00	0,00
16	Emprunts et dettes assimilées	0,00	0,00	0,00	0,00
18	Compte de liaison : affectat° (BA,régie)	0,00	0,00	0,00	0,00
20	Immobilisations incorporelles	0,00	0,00	0,00	0,00
204	Subventions d'équipement versées	0,00	0,00	0,00	0,00
21	Immobilisations corporelles	0,00	0,00	0,00	0,00
22	Immobilisations reçues en affectation	0,00	0,00	0,00	0,00
23	Immobilisations en cours	0,00	0,00	0,00	0,00
26	Participat° et créances rattachées	0,00	0,00	0,00	0,00
27	Autres immobilisations financières	0,00	0,00	0,00	0,00
Opérations d'équipement		0,00	0,00	0,00	0,00
Opérations pour compte de tiers		0,00	0,00	0,00	0,00
Restes à réaliser – reports		0,00	0,00	0,00	0,00
<b>RECETTES (2)</b>		0,00	0,00	0,00	0,00
Recettes de l'exercice		0,00	0,00	0,00	0,00
010	Stocks	0,00	0,00	0,00	0,00
021	Virement de la sect° de fonctionnement	0,00	0,00	0,00	0,00
024	Produits des cessions d'immobilisations	0,00	0,00	0,00	0,00
040	Opérat° ordre transfert entre sections	0,00	0,00	0,00	0,00
041	Opérations patrimoniales	0,00	0,00	0,00	0,00
10	Dotations, fonds divers et réserves	0,00	0,00	0,00	0,00
13	Subventions d'investissement	0,00	0,00	0,00	0,00
16	Emprunts et dettes assimilées	0,00	0,00	0,00	0,00
18	Compte de liaison : affectat° (BA,régie)	0,00	0,00	0,00	0,00

Communauté d'Agglomération Chauny-Tergnier-La Fère - 21600 Budget principal CA CTLF - BP - 2021

(1)	Libellé	11 Sécurité intérieure	12 Hygiène et salubrité publique	13 Plan de relance (crise sanitaire)	Total
20	Immobilisations incorporelles	0,00	0,00	0,00	0,00
204	Subventions d'équipement versées	0,00	0,00	0,00	0,00
21	Immobilisations corporelles	0,00	0,00	0,00	0,00
22	Immobilisations reçues en affectation	0,00	0,00	0,00	0,00
23	Immobilisations en cours	0,00	0,00	0,00	0,00
26	Participat° et créances rattachées	0,00	0,00	0,00	0,00
27	Autres immobilisations financières	0,00	0,00	0,00	0,00
Opérations pour compte de tiers		0,00	0,00	0,00	0,00
Restes à réaliser – reports		0,00	0,00	0,00	0,00
<b>SOLDE (2)</b>		<b>0,00</b>	<b>0,00</b>	<b>0,00</b>	<b>0,00</b>

(1)	Libellé	Sous-fonction 11				
		110 Services communs	111 Police nationale	112 Police municipale	113 Pompiers, incendies et secours	114 Autres services de protection civile
<b>DEPENSES (2)</b>		<b>0,00</b>	<b>0,00</b>	<b>0,00</b>	<b>0,00</b>	<b>0,00</b>
Dépenses de l'exercice		0,00	0,00	0,00	0,00	0,00
010	Stocks	0,00	0,00	0,00	0,00	0,00
020	Dépenses imprévues	0,00	0,00	0,00	0,00	0,00
040	Opérat° ordre transfert entre sections	0,00	0,00	0,00	0,00	0,00
041	Opérations patrimoniales	0,00	0,00	0,00	0,00	0,00
10	Dotations, fonds divers et réserves	0,00	0,00	0,00	0,00	0,00
13	Subventions d'investissement	0,00	0,00	0,00	0,00	0,00
16	Emprunts et dettes assimilées	0,00	0,00	0,00	0,00	0,00
18	Compte de liaison : affectat° (BA,régie)	0,00	0,00	0,00	0,00	0,00
20	Immobilisations incorporelles	0,00	0,00	0,00	0,00	0,00
204	Subventions d'équipement versées	0,00	0,00	0,00	0,00	0,00
21	Immobilisations corporelles	0,00	0,00	0,00	0,00	0,00
22	Immobilisations reçues en affectation	0,00	0,00	0,00	0,00	0,00
23	Immobilisations en cours	0,00	0,00	0,00	0,00	0,00
26	Participat° et créances rattachées	0,00	0,00	0,00	0,00	0,00
27	Autres immobilisations financières	0,00	0,00	0,00	0,00	0,00
Opérations d'équipement		0,00	0,00	0,00	0,00	0,00
Opérations pour compte de tiers		0,00	0,00	0,00	0,00	0,00
Restes à réaliser – reports		0,00	0,00	0,00	0,00	0,00
<b>RECETTES (2)</b>		<b>0,00</b>	<b>0,00</b>	<b>0,00</b>	<b>0,00</b>	<b>0,00</b>
Recettes de l'exercice		0,00	0,00	0,00	0,00	0,00
010	Stocks	0,00	0,00	0,00	0,00	0,00
021	Virement de la sect° de fonctionnement	0,00	0,00	0,00	0,00	0,00

Communauté d'Agglomération Chauny-Tergnier-La Fère - 21600 Budget principal CA CTF - BP - 2021

(1)	Libellé	Sous-fonction 11				
		110 Services communs	111 Police nationale	112 Police municipale	113 Pompiers, incendies et secours	114 Autres services de protection civile
024	Produits des cessions d'immobilisations	0,00	0,00	0,00	0,00	0,00
040	Opérat° ordre transfert entre sections	0,00	0,00	0,00	0,00	0,00
041	Opérations patrimoniales	0,00	0,00	0,00	0,00	0,00
10	Dotations, fonds divers et réserves	0,00	0,00	0,00	0,00	0,00
13	Subventions d'investissement	0,00	0,00	0,00	0,00	0,00
16	Emprunts et dettes assimilées	0,00	0,00	0,00	0,00	0,00
18	Compte de liaison : affectat° (BA,régie)	0,00	0,00	0,00	0,00	0,00
20	Immobilisations incorporelles	0,00	0,00	0,00	0,00	0,00
204	Subventions d'équipement versées	0,00	0,00	0,00	0,00	0,00
21	Immobilisations corporelles	0,00	0,00	0,00	0,00	0,00
22	Immobilisations reçues en affectation	0,00	0,00	0,00	0,00	0,00
23	Immobilisations en cours	0,00	0,00	0,00	0,00	0,00
26	Participat° et créances rattachées	0,00	0,00	0,00	0,00	0,00
27	Autres immobilisations financières	0,00	0,00	0,00	0,00	0,00
Opérations pour compte de tiers		0,00	0,00	0,00	0,00	0,00
Restes à réaliser – reports		0,00	0,00	0,00	0,00	0,00
<b>SOLDE (2)</b>		<b>0,00</b>	<b>0,00</b>	<b>0,00</b>	<b>0,00</b>	<b>0,00</b>

(1) Pour le croisement par nature, le détail est fait selon le niveau de vote choisi par l'assemblée délibérante (chapitre, article ou article spécialisé).

(2) Le solde correspond à la différence entre les recettes et les dépenses. Les dépenses et les recettes correspondent à la somme des dépenses et des recettes de l'exercice ainsi que des restes à réaliser et des reports (lignes budgétaires 001 et 002). Les lignes reports 001 et 002 apparaissent à la colonne 01-Non ventilables.

<b>IV – ANNEXES</b>	<b>IV</b>
<b>ELEMENTS DU BILAN PRESENTATION CROISEE PAR FONCTION – DETAIL INVESTISSEMENT</b>	<b>A1.2</b>

**FONCTION 2 – Enseignement - Formation**

(1)	Libellé	20 Services communs	21 Enseignement du premier degré	22 Enseignement du deuxième degré	23 Enseignement supérieur	24 Formation continue	25 Services annexes de l'enseignement	26 Plan de relance (crise sanitaire)	Total
	<b>DEPENSES (2)</b>	0,00	540 946,75	0,00	0,00	0,00	0,00	0,00	540 946,75
	Dépenses de l'exercice	0,00	429 118,87	0,00	0,00	0,00	0,00	0,00	429 118,87
010	Stocks	0,00	0,00	0,00	0,00	0,00	0,00	0,00	0,00
020	Dépenses imprévues	0,00	0,00	0,00	0,00	0,00	0,00	0,00	0,00
040	Opérat° ordre transfert entre sections	0,00	5 760,70	0,00	0,00	0,00	0,00	0,00	5 760,70
041	Opérations patrimoniales	0,00	0,00	0,00	0,00	0,00	0,00	0,00	0,00
10	Dotations, fonds divers et réserves	0,00	0,00	0,00	0,00	0,00	0,00	0,00	0,00
13	Subventions d'investissement	0,00	0,00	0,00	0,00	0,00	0,00	0,00	0,00
16	Emprunts et dettes assimilées	0,00	23 358,17	0,00	0,00	0,00	0,00	0,00	23 358,17
18	Compte de liaison : affectat° (BA,régie)	0,00	0,00	0,00	0,00	0,00	0,00	0,00	0,00
20	Immobilisations incorporelles	0,00	100 000,00	0,00	0,00	0,00	0,00	0,00	100 000,00
204	Subventions d'équipement versées	0,00	0,00	0,00	0,00	0,00	0,00	0,00	0,00
21	Immobilisations corporelles	0,00	0,00	0,00	0,00	0,00	0,00	0,00	0,00
22	Immobilisations reçues en affectation	0,00	0,00	0,00	0,00	0,00	0,00	0,00	0,00
23	Immobilisations en cours	0,00	300 000,00	0,00	0,00	0,00	0,00	0,00	300 000,00
26	Participat° et créances rattachées	0,00	0,00	0,00	0,00	0,00	0,00	0,00	0,00
27	Autres immobilisations financières	0,00	0,00	0,00	0,00	0,00	0,00	0,00	0,00
	Opérations d'équipement	0,00	0,00	0,00	0,00	0,00	0,00	0,00	0,00
2017003	Travaux Ecole Anguicourt	0,00	0,00	0,00	0,00	0,00	0,00	0,00	0,00
	Opérations pour compte de tiers	0,00	0,00	0,00	0,00	0,00	0,00	0,00	0,00
	Restes à réaliser – reports	0,00	111 827,88	0,00	0,00	0,00	0,00	0,00	111 827,88
	<b>RECETTES (2)</b>	0,00	517 387,88	0,00	0,00	0,00	0,00	0,00	517 387,88
	Recettes de l'exercice	0,00	397 049,51	0,00	0,00	0,00	0,00	0,00	397 049,51
010	Stocks	0,00	0,00	0,00	0,00	0,00	0,00	0,00	0,00

Communauté d'Agglomération Chauny-Tergnier-La Fère - 21600 Budget principal CA CTLF - BP - 2021

(1)	Libellé	20 Services communs	21 Enseignement du premier degré	22 Enseignement du deuxième degré	23 Enseignement supérieur	24 Formation continue	25 Services annexes de l'enseignement	26 Plan de relance (crise sanitaire)	Total
021	Virement de la sect° de fonctionnement	0,00	0,00	0,00	0,00	0,00	0,00	0,00	0,00
024	Produits des cessions d'immobilisations	0,00	0,00	0,00	0,00	0,00	0,00	0,00	0,00
040	Opérat° ordre transfert entre sections	0,00	397 049,51	0,00	0,00	0,00	0,00	0,00	397 049,51
041	Opérations patrimoniales	0,00	0,00	0,00	0,00	0,00	0,00	0,00	0,00
10	Dotations, fonds divers et réserves	0,00	0,00	0,00	0,00	0,00	0,00	0,00	0,00
13	Subventions d'investissement	0,00	0,00	0,00	0,00	0,00	0,00	0,00	0,00
16	Emprunts et dettes assimilées	0,00	0,00	0,00	0,00	0,00	0,00	0,00	0,00
18	Compte de liaison : affectat° (BA,régie)	0,00	0,00	0,00	0,00	0,00	0,00	0,00	0,00
20	Immobilisations incorporelles	0,00	0,00	0,00	0,00	0,00	0,00	0,00	0,00
204	Subventions d'équipement versées	0,00	0,00	0,00	0,00	0,00	0,00	0,00	0,00
21	Immobilisations corporelles	0,00	0,00	0,00	0,00	0,00	0,00	0,00	0,00
22	Immobilisations reçues en affectation	0,00	0,00	0,00	0,00	0,00	0,00	0,00	0,00
23	Immobilisations en cours	0,00	0,00	0,00	0,00	0,00	0,00	0,00	0,00
26	Participat° et créances rattachées	0,00	0,00	0,00	0,00	0,00	0,00	0,00	0,00
27	Autres immobilisations financières	0,00	0,00	0,00	0,00	0,00	0,00	0,00	0,00
Opérations pour compte de tiers		0,00	0,00	0,00	0,00	0,00	0,00	0,00	0,00
Restes à réaliser – reports		0,00	120 338,37	0,00	0,00	0,00	0,00	0,00	120 338,37
<b>SOLDE (2)</b>		<b>0,00</b>	<b>-23 558,87</b>	<b>0,00</b>	<b>0,00</b>	<b>0,00</b>	<b>0,00</b>	<b>0,00</b>	<b>-23 558,87</b>

(1)	Libellé	Sous-fonction 21			Sous-fonction 25				
		211 Ecoles maternelles	212 Ecoles primaires	213 Classes regroupées	251 Hébergement et restauration scolaire	252 Transports scolaires	253 Sport scolaire	254 Médecine scolaire	255 Classes de découverte et autres services
<b>DEPENSES (2)</b>		<b>47 878,67</b>	<b>30 299,89</b>	<b>462 768,19</b>	<b>0,00</b>	<b>0,00</b>	<b>0,00</b>	<b>0,00</b>	<b>0,00</b>
Dépenses de l'exercice		1 617,00	0,00	427 501,87	0,00	0,00	0,00	0,00	0,00
010	Stocks	0,00	0,00	0,00	0,00	0,00	0,00	0,00	0,00
020	Dépenses imprévues	0,00	0,00	0,00	0,00	0,00	0,00	0,00	0,00
040	Opérat° ordre transfert entre sections	1 617,00	0,00	4 143,70	0,00	0,00	0,00	0,00	0,00
041	Opérations patrimoniales	0,00	0,00	0,00	0,00	0,00	0,00	0,00	0,00

Communauté d'Agglomération Chauny-Tergnier-La Fère - 21600 Budget principal CA CTF - BP - 2021

(1)	Libellé	Sous-fonction 21			Sous-fonction 25				
		211 Ecoles maternelles	212 Ecoles primaires	213 Classes regroupées	251 Hébergement et restauration scolaire	252 Transports scolaires	253 Sport scolaire	254 Médecine scolaire	255 Classes de découverte et autres services
10	Dotations, fonds divers et réserves	0,00	0,00	0,00	0,00	0,00	0,00	0,00	0,00
13	Subventions d'investissement	0,00	0,00	0,00	0,00	0,00	0,00	0,00	0,00
16	Emprunts et dettes assimilées	0,00	0,00	23 358,17	0,00	0,00	0,00	0,00	0,00
18	Compte de liaison : affectat° (BA,régie)	0,00	0,00	0,00	0,00	0,00	0,00	0,00	0,00
20	Immobilisations incorporelles	0,00	0,00	100 000,00	0,00	0,00	0,00	0,00	0,00
204	Subventions d'équipement versées	0,00	0,00	0,00	0,00	0,00	0,00	0,00	0,00
21	Immobilisations corporelles	0,00	0,00	0,00	0,00	0,00	0,00	0,00	0,00
22	Immobilisations reçues en affectation	0,00	0,00	0,00	0,00	0,00	0,00	0,00	0,00
23	Immobilisations en cours	0,00	0,00	300 000,00	0,00	0,00	0,00	0,00	0,00
26	Participat° et créances rattachées	0,00	0,00	0,00	0,00	0,00	0,00	0,00	0,00
27	Autres immobilisations financières	0,00	0,00	0,00	0,00	0,00	0,00	0,00	0,00
Opérations d'équipement		0,00	0,00	0,00	0,00	0,00	0,00	0,00	0,00
2017003	Travaux Ecole Anguicourt	0,00	0,00	0,00	0,00	0,00	0,00	0,00	0,00
Opérations pour compte de tiers		0,00	0,00	0,00	0,00	0,00	0,00	0,00	0,00
Restes à réaliser – reports		46 261,67	30 299,89	35 266,32	0,00	0,00	0,00	0,00	0,00
<b>RECETTES (2)</b>		<b>171 311,03</b>	<b>74 944,75</b>	<b>271 132,10</b>	<b>0,00</b>	<b>0,00</b>	<b>0,00</b>	<b>0,00</b>	<b>0,00</b>
Recettes de l'exercice		171 311,03	74 944,75	150 793,73	0,00	0,00	0,00	0,00	0,00
010	Stocks	0,00	0,00	0,00	0,00	0,00	0,00	0,00	0,00
021	Virement de la sect° de fonctionnement	0,00	0,00	0,00	0,00	0,00	0,00	0,00	0,00
024	Produits des cessions d'immobilisations	0,00	0,00	0,00	0,00	0,00	0,00	0,00	0,00
040	Opérat° ordre transfert entre sections	171 311,03	74 944,75	150 793,73	0,00	0,00	0,00	0,00	0,00
041	Opérations patrimoniales	0,00	0,00	0,00	0,00	0,00	0,00	0,00	0,00
10	Dotations, fonds divers et réserves	0,00	0,00	0,00	0,00	0,00	0,00	0,00	0,00
13	Subventions d'investissement	0,00	0,00	0,00	0,00	0,00	0,00	0,00	0,00
16	Emprunts et dettes assimilées	0,00	0,00	0,00	0,00	0,00	0,00	0,00	0,00
18	Compte de liaison : affectat° (BA,régie)	0,00	0,00	0,00	0,00	0,00	0,00	0,00	0,00
20	Immobilisations incorporelles	0,00	0,00	0,00	0,00	0,00	0,00	0,00	0,00
204	Subventions d'équipement versées	0,00	0,00	0,00	0,00	0,00	0,00	0,00	0,00
21	Immobilisations corporelles	0,00	0,00	0,00	0,00	0,00	0,00	0,00	0,00
22	Immobilisations reçues en affectation	0,00	0,00	0,00	0,00	0,00	0,00	0,00	0,00
23	Immobilisations en cours	0,00	0,00	0,00	0,00	0,00	0,00	0,00	0,00
26	Participat° et créances rattachées	0,00	0,00	0,00	0,00	0,00	0,00	0,00	0,00
27	Autres immobilisations financières	0,00	0,00	0,00	0,00	0,00	0,00	0,00	0,00
Opérations pour compte de tiers		0,00	0,00	0,00	0,00	0,00	0,00	0,00	0,00
Restes à réaliser – reports		0,00	0,00	120 338,37	0,00	0,00	0,00	0,00	0,00
<b>SOLDE (2)</b>		<b>123 432,36</b>	<b>44 644,86</b>	<b>-191 636,09</b>	<b>0,00</b>	<b>0,00</b>	<b>0,00</b>	<b>0,00</b>	<b>0,00</b>

(1) Pour le croisement par nature, le détail est fait selon le niveau de vote choisi par l'assemblée délibérante (chapitre, article ou article spécialisé).

(2) Le solde correspond à la différence entre les recettes et les dépenses. Les dépenses et les recettes correspondent à la somme des dépenses et des recettes de l'exercice ainsi que des restes à réaliser et des reports (lignes budgétaires 001 et 002). Les lignes reports 001 et 002 apparaissent à la colonne 01-Non ventilables.

<b>IV – ANNEXES</b>	<b>IV</b>
<b>ELEMENTS DU BILAN PRESENTATION CROISEE PAR FONCTION – DETAIL INVESTISSEMENT</b>	<b>A1.2</b>

**FONCTION 3 – Culture**

(1)	Libellé	30 Services communs	31 Expression artistique	32 Conservation et diffusion des patrimoine	33 Action culturelle	34 Plan de relance (crise sanitaire)	Total
<b>DEPENSES (2)</b>		0,00	0,00	4 333,00	0,00	0,00	4 333,00
Dépenses de l'exercice		0,00	0,00	4 333,00	0,00	0,00	4 333,00
010	Stocks	0,00	0,00	0,00	0,00	0,00	0,00
020	Dépenses imprévues	0,00	0,00	0,00	0,00	0,00	0,00
040	<i>Opérat° ordre transfert entre sections</i>	0,00	0,00	4 333,00	0,00	0,00	4 333,00
041	<i>Opérations patrimoniales</i>	0,00	0,00	0,00	0,00	0,00	0,00
10	Dotations, fonds divers et réserves	0,00	0,00	0,00	0,00	0,00	0,00
13	Subventions d'investissement	0,00	0,00	0,00	0,00	0,00	0,00
16	Emprunts et dettes assimilées	0,00	0,00	0,00	0,00	0,00	0,00
18	Compte de liaison : affectat° (BA,régie)	0,00	0,00	0,00	0,00	0,00	0,00
20	Immobilisations incorporelles	0,00	0,00	0,00	0,00	0,00	0,00
204	Subventions d'équipement versées	0,00	0,00	0,00	0,00	0,00	0,00
21	Immobilisations corporelles	0,00	0,00	0,00	0,00	0,00	0,00
22	Immobilisations reçues en affectation	0,00	0,00	0,00	0,00	0,00	0,00
23	Immobilisations en cours	0,00	0,00	0,00	0,00	0,00	0,00
26	Participat° et créances rattachées	0,00	0,00	0,00	0,00	0,00	0,00
27	Autres immobilisations financières	0,00	0,00	0,00	0,00	0,00	0,00
Opérations d'équipement		0,00	0,00	0,00	0,00	0,00	0,00
Opérations pour compte de tiers		0,00	0,00	0,00	0,00	0,00	0,00
Restes à réaliser – reports		0,00	0,00	0,00	0,00	0,00	0,00
<b>RECETTES (2)</b>		600,00	0,00	9 102,00	0,00	0,00	9 702,00
Recettes de l'exercice		600,00	0,00	9 102,00	0,00	0,00	9 702,00
010	Stocks	0,00	0,00	0,00	0,00	0,00	0,00
021	<i>Virement de la sect° de fonctionnement</i>	0,00	0,00	0,00	0,00	0,00	0,00
024	Produits des cessions d'immobilisations	0,00	0,00	0,00	0,00	0,00	0,00
040	<i>Opérat° ordre transfert entre sections</i>	600,00	0,00	9 102,00	0,00	0,00	9 702,00
041	<i>Opérations patrimoniales</i>	0,00	0,00	0,00	0,00	0,00	0,00
10	Dotations, fonds divers et réserves	0,00	0,00	0,00	0,00	0,00	0,00
13	Subventions d'investissement	0,00	0,00	0,00	0,00	0,00	0,00
16	Emprunts et dettes assimilées	0,00	0,00	0,00	0,00	0,00	0,00

(1)	Libellé	30 Services communs	31 Expression artistique	32 Conservation et diffusion des patrimoine	33 Action culturelle	34 Plan de relance (crise sanitaire)	Total
18	Compte de liaison : affectat° (BA,régie)	0,00	0,00	0,00	0,00	0,00	0,00
20	Immobilisations incorporelles	0,00	0,00	0,00	0,00	0,00	0,00
204	Subventions d'équipement versées	0,00	0,00	0,00	0,00	0,00	0,00
21	Immobilisations corporelles	0,00	0,00	0,00	0,00	0,00	0,00
22	Immobilisations reçues en affectation	0,00	0,00	0,00	0,00	0,00	0,00
23	Immobilisations en cours	0,00	0,00	0,00	0,00	0,00	0,00
26	Participat° et créances rattachées	0,00	0,00	0,00	0,00	0,00	0,00
27	Autres immobilisations financières	0,00	0,00	0,00	0,00	0,00	0,00
Opérations pour compte de tiers		0,00	0,00	0,00	0,00	0,00	0,00
Restes à réaliser – reports		0,00	0,00	0,00	0,00	0,00	0,00
<b>SOLDE (2)</b>		<b>600,00</b>	<b>0,00</b>	<b>4 769,00</b>	<b>0,00</b>	<b>0,00</b>	<b>5 369,00</b>

(1)	Libellé	Sous-fonction 31				Sous-fonction 32			
		311 Expression musicale, lyrique et choré.	312 Arts plastiques, activités artistiques	313 Théâtres	314 Cinémas et autres salles de spectacles	321 Bibliothèques et médiathèques	322 Musées	323 Archives	324 Entretien du patrimoine culturel
<b>DEPENSES (2)</b>		0,00	0,00	0,00	0,00	0,00	4 333,00	0,00	0,00
Dépenses de l'exercice		0,00	0,00	0,00	0,00	0,00	4 333,00	0,00	0,00
010	Stocks	0,00	0,00	0,00	0,00	0,00	0,00	0,00	0,00
020	Dépenses imprévues	0,00	0,00	0,00	0,00	0,00	0,00	0,00	0,00
040	Opérat° ordre transfert entre sections	0,00	0,00	0,00	0,00	0,00	4 333,00	0,00	0,00
041	Opérations patrimoniales	0,00	0,00	0,00	0,00	0,00	0,00	0,00	0,00
10	Dotations, fonds divers et réserves	0,00	0,00	0,00	0,00	0,00	0,00	0,00	0,00
13	Subventions d'investissement	0,00	0,00	0,00	0,00	0,00	0,00	0,00	0,00
16	Emprunts et dettes assimilées	0,00	0,00	0,00	0,00	0,00	0,00	0,00	0,00
18	Compte de liaison : affectat° (BA,régie)	0,00	0,00	0,00	0,00	0,00	0,00	0,00	0,00
20	Immobilisations incorporelles	0,00	0,00	0,00	0,00	0,00	0,00	0,00	0,00
204	Subventions d'équipement versées	0,00	0,00	0,00	0,00	0,00	0,00	0,00	0,00
21	Immobilisations corporelles	0,00	0,00	0,00	0,00	0,00	0,00	0,00	0,00
22	Immobilisations reçues en affectation	0,00	0,00	0,00	0,00	0,00	0,00	0,00	0,00
23	Immobilisations en cours	0,00	0,00	0,00	0,00	0,00	0,00	0,00	0,00
26	Participat° et créances rattachées	0,00	0,00	0,00	0,00	0,00	0,00	0,00	0,00
27	Autres immobilisations financières	0,00	0,00	0,00	0,00	0,00	0,00	0,00	0,00
Opérations d'équipement		0,00	0,00	0,00	0,00	0,00	0,00	0,00	0,00
Opérations pour compte de tiers		0,00	0,00	0,00	0,00	0,00	0,00	0,00	0,00
Restes à réaliser – reports		0,00	0,00	0,00	0,00	0,00	0,00	0,00	0,00
<b>RECETTES (2)</b>		0,00	0,00	0,00	0,00	0,00	9 102,00	0,00	0,00
Recettes de l'exercice		0,00	0,00	0,00	0,00	0,00	9 102,00	0,00	0,00

Communauté d'Agglomération Chauny-Tergnier-La Fère - 21600 Budget principal CA CTLF - BP - 2021

(1)	Libellé	Sous-fonction 31				Sous-fonction 32			
		311 Expression musicale, lyrique et choré.	312 Arts plastiques, activités artistiques	313 Théâtres	314 Cinémas et autres salles de spectacles	321 Bibliothèques et médiathèques	322 Musées	323 Archives	324 Entretien du patrimoine culturel
010	Stocks	0,00	0,00	0,00	0,00	0,00	0,00	0,00	0,00
021	Virement de la sect° de fonctionnement	0,00	0,00	0,00	0,00	0,00	0,00	0,00	0,00
024	Produits des cessions d'immobilisations	0,00	0,00	0,00	0,00	0,00	0,00	0,00	0,00
040	Opérat° ordre transfert entre sections	0,00	0,00	0,00	0,00	0,00	9 102,00	0,00	0,00
041	Opérations patrimoniales	0,00	0,00	0,00	0,00	0,00	0,00	0,00	0,00
10	Dotations, fonds divers et réserves	0,00	0,00	0,00	0,00	0,00	0,00	0,00	0,00
13	Subventions d'investissement	0,00	0,00	0,00	0,00	0,00	0,00	0,00	0,00
16	Emprunts et dettes assimilées	0,00	0,00	0,00	0,00	0,00	0,00	0,00	0,00
18	Compte de liaison : affectat° (BA,régie)	0,00	0,00	0,00	0,00	0,00	0,00	0,00	0,00
20	Immobilisations incorporelles	0,00	0,00	0,00	0,00	0,00	0,00	0,00	0,00
204	Subventions d'équipement versées	0,00	0,00	0,00	0,00	0,00	0,00	0,00	0,00
21	Immobilisations corporelles	0,00	0,00	0,00	0,00	0,00	0,00	0,00	0,00
22	Immobilisations reçues en affectation	0,00	0,00	0,00	0,00	0,00	0,00	0,00	0,00
23	Immobilisations en cours	0,00	0,00	0,00	0,00	0,00	0,00	0,00	0,00
26	Participat° et créances rattachées	0,00	0,00	0,00	0,00	0,00	0,00	0,00	0,00
27	Autres immobilisations financières	0,00	0,00	0,00	0,00	0,00	0,00	0,00	0,00
Opérations pour compte de tiers		0,00	0,00	0,00	0,00	0,00	0,00	0,00	0,00
Restes à réaliser – reports		0,00	0,00	0,00	0,00	0,00	0,00	0,00	0,00
<b>SOLDE (2)</b>		<b>0,00</b>	<b>0,00</b>	<b>0,00</b>	<b>0,00</b>	<b>0,00</b>	<b>4 769,00</b>	<b>0,00</b>	<b>0,00</b>

(1) Pour le croisement par nature, le détail est fait selon le niveau de vote choisi par l'assemblée délibérante (chapitre, article ou article spécialisé).

(2) Le solde correspond à la différence entre les recettes et les dépenses. Les dépenses et les recettes correspondent à la somme des dépenses et des recettes de l'exercice ainsi que des restes à réaliser et des reports (lignes budgétaires 001 et 002). Les lignes reports 001 et 002 apparaissent à la colonne 01-Non ventilables.

<b>IV – ANNEXES</b>	<b>IV</b>
<b>ELEMENTS DU BILAN PRESENTATION CROISEE PAR FONCTION – DETAIL INVESTISSEMENT</b>	<b>A1.2</b>

## FONCTION 4 – Sport et jeunesse

(1)	Libellé	40 Services communs	41 Sports	42 Jeunesse	43 Plan de relance (crise sanitaire)	Total
<b>DEPENSES (2)</b>		0,00	16 950,00	0,00	0,00	16 950,00
Dépenses de l'exercice		0,00	15 000,00	0,00	0,00	15 000,00
010	Stocks	0,00	0,00	0,00	0,00	0,00
020	Dépenses imprévues	0,00	0,00	0,00	0,00	0,00
040	Opérat° ordre transfert entre sections	0,00	0,00	0,00	0,00	0,00
041	Opérations patrimoniales	0,00	0,00	0,00	0,00	0,00
10	Dotations, fonds divers et réserves	0,00	0,00	0,00	0,00	0,00
13	Subventions d'investissement	0,00	0,00	0,00	0,00	0,00
16	Emprunts et dettes assimilées	0,00	0,00	0,00	0,00	0,00
18	Compte de liaison : affectat° (BA,régie)	0,00	0,00	0,00	0,00	0,00
20	Immobilisations incorporelles	0,00	15 000,00	0,00	0,00	15 000,00
204	Subventions d'équipement versées	0,00	0,00	0,00	0,00	0,00
21	Immobilisations corporelles	0,00	0,00	0,00	0,00	0,00
22	Immobilisations reçues en affectation	0,00	0,00	0,00	0,00	0,00
23	Immobilisations en cours	0,00	0,00	0,00	0,00	0,00
26	Participat° et créances rattachées	0,00	0,00	0,00	0,00	0,00
27	Autres immobilisations financières	0,00	0,00	0,00	0,00	0,00
Opérations d'équipement		0,00	0,00	0,00	0,00	0,00
Opérations pour compte de tiers		0,00	0,00	0,00	0,00	0,00
Restes à réaliser – reports		0,00	1 950,00	0,00	0,00	1 950,00
<b>RECETTES (2)</b>		0,00	0,00	208,16	0,00	208,16
Recettes de l'exercice		0,00	0,00	208,16	0,00	208,16
010	Stocks	0,00	0,00	0,00	0,00	0,00
021	Virement de la sect° de fonctionnement	0,00	0,00	0,00	0,00	0,00
024	Produits des cessions d'immobilisations	0,00	0,00	0,00	0,00	0,00
040	Opérat° ordre transfert entre sections	0,00	0,00	208,16	0,00	208,16
041	Opérations patrimoniales	0,00	0,00	0,00	0,00	0,00
10	Dotations, fonds divers et réserves	0,00	0,00	0,00	0,00	0,00
13	Subventions d'investissement	0,00	0,00	0,00	0,00	0,00
16	Emprunts et dettes assimilées	0,00	0,00	0,00	0,00	0,00
18	Compte de liaison : affectat° (BA,régie)	0,00	0,00	0,00	0,00	0,00

(1)	Libellé	40 Services communs	41 Sports	42 Jeunesse	43 Plan de relance (crise sanitaire)	Total
20	Immobilisations incorporelles	0,00	0,00	0,00	0,00	0,00
204	Subventions d'équipement versées	0,00	0,00	0,00	0,00	0,00
21	Immobilisations corporelles	0,00	0,00	0,00	0,00	0,00
22	Immobilisations reçues en affectation	0,00	0,00	0,00	0,00	0,00
23	Immobilisations en cours	0,00	0,00	0,00	0,00	0,00
26	Participat° et créances rattachées	0,00	0,00	0,00	0,00	0,00
27	Autres immobilisations financières	0,00	0,00	0,00	0,00	0,00
Opérations pour compte de tiers		0,00	0,00	0,00	0,00	0,00
Restes à réaliser – reports		0,00	0,00	0,00	0,00	0,00
<b>SOLDE (2)</b>		0,00	-16 950,00	208,16	0,00	-16 741,84

(1)	Libellé	Sous-fonction 41					Sous-fonction 42		
		411 Salles de sport, gymnases	412 Stades	413 Piscines	414 Autres équipements sportifs ou de loisir	415 Manifestations sportives	421 Centres de loisirs	422 Autres activités pour les jeunes	423 Colonies de vacances
<b>DEPENSES (2)</b>		0,00	0,00	16 950,00	0,00	0,00	0,00	0,00	0,00
Dépenses de l'exercice		0,00	0,00	15 000,00	0,00	0,00	0,00	0,00	0,00
010	Stocks	0,00	0,00	0,00	0,00	0,00	0,00	0,00	0,00
020	Dépenses imprévues	0,00	0,00	0,00	0,00	0,00	0,00	0,00	0,00
040	Opérat° ordre transfert entre sections	0,00	0,00	0,00	0,00	0,00	0,00	0,00	0,00
041	Opérations patrimoniales	0,00	0,00	0,00	0,00	0,00	0,00	0,00	0,00
10	Dotations, fonds divers et réserves	0,00	0,00	0,00	0,00	0,00	0,00	0,00	0,00
13	Subventions d'investissement	0,00	0,00	0,00	0,00	0,00	0,00	0,00	0,00
16	Emprunts et dettes assimilées	0,00	0,00	0,00	0,00	0,00	0,00	0,00	0,00
18	Compte de liaison : affectat° (BA,régie)	0,00	0,00	0,00	0,00	0,00	0,00	0,00	0,00
20	Immobilisations incorporelles	0,00	0,00	15 000,00	0,00	0,00	0,00	0,00	0,00
204	Subventions d'équipement versées	0,00	0,00	0,00	0,00	0,00	0,00	0,00	0,00
21	Immobilisations corporelles	0,00	0,00	0,00	0,00	0,00	0,00	0,00	0,00
22	Immobilisations reçues en affectation	0,00	0,00	0,00	0,00	0,00	0,00	0,00	0,00
23	Immobilisations en cours	0,00	0,00	0,00	0,00	0,00	0,00	0,00	0,00
26	Participat° et créances rattachées	0,00	0,00	0,00	0,00	0,00	0,00	0,00	0,00
27	Autres immobilisations financières	0,00	0,00	0,00	0,00	0,00	0,00	0,00	0,00
Opérations d'équipement		0,00	0,00	0,00	0,00	0,00	0,00	0,00	0,00
Opérations pour compte de tiers		0,00	0,00	0,00	0,00	0,00	0,00	0,00	0,00
Restes à réaliser – reports		0,00	0,00	1 950,00	0,00	0,00	0,00	0,00	0,00
<b>RECETTES (2)</b>		0,00	0,00	0,00	0,00	0,00	208,16	0,00	0,00
Recettes de l'exercice		0,00	0,00	0,00	0,00	0,00	208,16	0,00	0,00
010	Stocks	0,00	0,00	0,00	0,00	0,00	0,00	0,00	0,00

Communauté d'Agglomération Chauny-Tergnier-La Fère - 21600 Budget principal CA CTLF - BP - 2021

(1)	Libellé	Sous-fonction 41					Sous-fonction 42		
		411 Salles de sport, gymnases	412 Stades	413 Piscines	414 Autres équipements sportifs ou de loisir	415 Manifestations sportives	421 Centres de loisirs	422 Autres activités pour les jeunes	423 Colonies de vacances
021	Virement de la sect° de fonctionnement	0,00	0,00	0,00	0,00	0,00	0,00	0,00	0,00
024	Produits des cessions d'immobilisations	0,00	0,00	0,00	0,00	0,00	0,00	0,00	0,00
040	Opérat° ordre transfert entre sections	0,00	0,00	0,00	0,00	0,00	208,16	0,00	0,00
041	Opérations patrimoniales	0,00	0,00	0,00	0,00	0,00	0,00	0,00	0,00
10	Dotations, fonds divers et réserves	0,00	0,00	0,00	0,00	0,00	0,00	0,00	0,00
13	Subventions d'investissement	0,00	0,00	0,00	0,00	0,00	0,00	0,00	0,00
16	Emprunts et dettes assimilées	0,00	0,00	0,00	0,00	0,00	0,00	0,00	0,00
18	Compte de liaison : affectat° (BA,régie)	0,00	0,00	0,00	0,00	0,00	0,00	0,00	0,00
20	Immobilisations incorporelles	0,00	0,00	0,00	0,00	0,00	0,00	0,00	0,00
204	Subventions d'équipement versées	0,00	0,00	0,00	0,00	0,00	0,00	0,00	0,00
21	Immobilisations corporelles	0,00	0,00	0,00	0,00	0,00	0,00	0,00	0,00
22	Immobilisations reçues en affectation	0,00	0,00	0,00	0,00	0,00	0,00	0,00	0,00
23	Immobilisations en cours	0,00	0,00	0,00	0,00	0,00	0,00	0,00	0,00
26	Participat° et créances rattachées	0,00	0,00	0,00	0,00	0,00	0,00	0,00	0,00
27	Autres immobilisations financières	0,00	0,00	0,00	0,00	0,00	0,00	0,00	0,00
Opérations pour compte de tiers		0,00	0,00	0,00	0,00	0,00	0,00	0,00	0,00
Restes à réaliser – reports		0,00	0,00	0,00	0,00	0,00	0,00	0,00	0,00
<b>SOLDE (2)</b>		<b>0,00</b>	<b>0,00</b>	<b>-16 950,00</b>	<b>0,00</b>	<b>0,00</b>	<b>208,16</b>	<b>0,00</b>	<b>0,00</b>

(1) Pour le croisement par nature, le détail est fait selon le niveau de vote choisi par l'assemblée délibérante (chapitre, article ou article spécialisé).

(2) Le solde correspond à la différence entre les recettes et les dépenses. Les dépenses et les recettes correspondent à la somme des dépenses et des recettes de l'exercice ainsi que des restes à réaliser et des reports (lignes budgétaires 001 et 002). Les lignes reports 001 et 002 apparaissent à la colonne 01-Non ventilables.

<b>IV – ANNEXES</b>	<b>IV</b>
<b>ELEMENTS DU BILAN PRESENTATION CROISEE PAR FONCTION – DETAIL INVESTISSEMENT</b>	<b>A1.2</b>

## FONCTION 5 – Interventions sociales et santé

(1)	Libellé	51 Santé	52 Interventions sociales	53 Plan de relance (crise sanitaire)	Total
<b>DEPENSES (2)</b>		1 711 958,65	94 015,00	0,00	1 805 973,65
Dépenses de l'exercice		1 403 694,20	92 275,00	0,00	1 495 969,20
010	Stocks	0,00	0,00	0,00	0,00
020	Dépenses imprévues	0,00	0,00	0,00	0,00
040	Opérat° ordre transfert entre sections	0,00	0,00	0,00	0,00
041	Opérations patrimoniales	0,00	0,00	0,00	0,00
10	Dotations, fonds divers et réserves	0,00	0,00	0,00	0,00
13	Subventions d'investissement	0,00	0,00	0,00	0,00
16	Emprunts et dettes assimilées	0,00	0,00	0,00	0,00
18	Compte de liaison : affectat° (BA,régie)	0,00	0,00	0,00	0,00
20	Immobilisations incorporelles	0,00	0,00	0,00	0,00
204	Subventions d'équipement versées	0,00	0,00	0,00	0,00
21	Immobilisations corporelles	0,00	0,00	0,00	0,00
22	Immobilisations reçues en affectation	0,00	0,00	0,00	0,00
23	Immobilisations en cours	0,00	92 275,00	0,00	92 275,00
26	Participat° et créances rattachées	0,00	0,00	0,00	0,00
27	Autres immobilisations financières	0,00	0,00	0,00	0,00
Opérations d'équipement		1 403 694,20	0,00	0,00	1 403 694,20
2017001	Maison de santé de sinceny	0,00	0,00	0,00	0,00
2020001	Maison de santé de St Gobain	1 403 694,20	0,00	0,00	1 403 694,20
Opérations pour compte de tiers		0,00	0,00	0,00	0,00
Restes à réaliser – reports		308 264,45	1 740,00	0,00	310 004,45
<b>RECETTES (2)</b>		1 107 769,14	81 118,31	0,00	1 188 887,45
Recettes de l'exercice		1 001 382,29	81 118,31	0,00	1 082 500,60
010	Stocks	0,00	0,00	0,00	0,00
021	Virement de la sect° de fonctionnement	0,00	0,00	0,00	0,00
024	Produits des cessions d'immobilisations	0,00	0,00	0,00	0,00
040	Opérat° ordre transfert entre sections	1 382,29	34 269,31	0,00	35 651,60
041	Opérations patrimoniales	0,00	0,00	0,00	0,00
10	Dotations, fonds divers et réserves	0,00	0,00	0,00	0,00
13	Subventions d'investissement	1 000 000,00	46 849,00	0,00	1 046 849,00

(1)	Libellé	51 Santé	52 Interventions sociales	53 Plan de relance (crise sanitaire)	Total
16	Emprunts et dettes assimilées	0,00	0,00	0,00	0,00
18	Compte de liaison : affectat° (BA,régie)	0,00	0,00	0,00	0,00
20	Immobilisations incorporelles	0,00	0,00	0,00	0,00
204	Subventions d'équipement versées	0,00	0,00	0,00	0,00
21	Immobilisations corporelles	0,00	0,00	0,00	0,00
22	Immobilisations reçues en affectation	0,00	0,00	0,00	0,00
23	Immobilisations en cours	0,00	0,00	0,00	0,00
26	Participat° et créances rattachées	0,00	0,00	0,00	0,00
27	Autres immobilisations financières	0,00	0,00	0,00	0,00
Opérations pour compte de tiers		0,00	0,00	0,00	0,00
Restes à réaliser – reports		106 386,85	0,00	0,00	106 386,85
<b>SOLDE (2)</b>		<b>-604 189,51</b>	<b>-12 896,69</b>	<b>0,00</b>	<b>-617 086,20</b>

(1)	Libellé	Sous-fonction 51			Sous-fonction 52				
		510 Services communs	511 Dispensaires, autres établist sanitaires	512 Actions de prévention sanitaire	520 Services communs	521 Services à caractère social handicapés	522 Act° pour l'enfance et l'adolescence	523 Act° pour personnes en difficulté	524 Autres services
<b>DEPENSES (2)</b>		0,00	1 711 958,65	0,00	0,00	0,00	0,00	22 000,00	72 015,00
Dépenses de l'exercice		0,00	1 403 694,20	0,00	0,00	0,00	0,00	22 000,00	70 275,00
010	Stocks	0,00	0,00	0,00	0,00	0,00	0,00	0,00	0,00
020	Dépenses imprévues	0,00	0,00	0,00	0,00	0,00	0,00	0,00	0,00
040	Opérat° ordre transfert entre sections	0,00	0,00	0,00	0,00	0,00	0,00	0,00	0,00
041	Opérations patrimoniales	0,00	0,00	0,00	0,00	0,00	0,00	0,00	0,00
10	Dotations, fonds divers et réserves	0,00	0,00	0,00	0,00	0,00	0,00	0,00	0,00
13	Subventions d'investissement	0,00	0,00	0,00	0,00	0,00	0,00	0,00	0,00
16	Emprunts et dettes assimilées	0,00	0,00	0,00	0,00	0,00	0,00	0,00	0,00
18	Compte de liaison : affectat° (BA,régie)	0,00	0,00	0,00	0,00	0,00	0,00	0,00	0,00
20	Immobilisations incorporelles	0,00	0,00	0,00	0,00	0,00	0,00	0,00	0,00
204	Subventions d'équipement versées	0,00	0,00	0,00	0,00	0,00	0,00	0,00	0,00
21	Immobilisations corporelles	0,00	0,00	0,00	0,00	0,00	0,00	0,00	0,00
22	Immobilisations reçues en affectation	0,00	0,00	0,00	0,00	0,00	0,00	0,00	0,00
23	Immobilisations en cours	0,00	0,00	0,00	0,00	0,00	0,00	22 000,00	70 275,00
26	Participat° et créances rattachées	0,00	0,00	0,00	0,00	0,00	0,00	0,00	0,00
27	Autres immobilisations financières	0,00	0,00	0,00	0,00	0,00	0,00	0,00	0,00
Opérations d'équipement		0,00	1 403 694,20	0,00	0,00	0,00	0,00	0,00	0,00
2017001	Maison de santé de sinceny	0,00	0,00	0,00	0,00	0,00	0,00	0,00	0,00
2020001	Maison de santé de St Gobain	0,00	1 403 694,20	0,00	0,00	0,00	0,00	0,00	0,00
Opérations pour compte de tiers		0,00	0,00	0,00	0,00	0,00	0,00	0,00	0,00

Communauté d'Agglomération Chauny-Tergnier-La Fère - 21600 Budget principal CA CTF - BP - 2021

(1)	Libellé	Sous-fonction 51			Sous-fonction 52				
		510 Services communs	511 Dispensaires, autres établist sanitaires	512 Actions de prévention sanitaire	520 Services communs	521 Services à caractère social handicapés	522 Act° pour l'enfance et l'adolescence	523 Act° pour personnes en difficulté	524 Autres services
	Restes à réaliser – reports	0,00	308 264,45	0,00	0,00	0,00	0,00	0,00	1 740,00
	<b>RECETTES (2)</b>	0,00	1 107 769,14	0,00	0,00	0,00	0,00	31 081,36	50 036,95
	Recettes de l'exercice	0,00	1 001 382,29	0,00	0,00	0,00	0,00	31 081,36	50 036,95
010	Stocks	0,00	0,00	0,00	0,00	0,00	0,00	0,00	0,00
021	Virement de la sect° de fonctionnement	0,00	0,00	0,00	0,00	0,00	0,00	0,00	0,00
024	Produits des cessions d'immobilisations	0,00	0,00	0,00	0,00	0,00	0,00	0,00	0,00
040	Opérat° ordre transfert entre sections	0,00	1 382,29	0,00	0,00	0,00	0,00	31 081,36	3 187,95
041	Opérations patrimoniales	0,00	0,00	0,00	0,00	0,00	0,00	0,00	0,00
10	Dotations, fonds divers et réserves	0,00	0,00	0,00	0,00	0,00	0,00	0,00	0,00
13	Subventions d'investissement	0,00	1 000 000,00	0,00	0,00	0,00	0,00	0,00	46 849,00
16	Emprunts et dettes assimilées	0,00	0,00	0,00	0,00	0,00	0,00	0,00	0,00
18	Compte de liaison : affectat° (BA,régie)	0,00	0,00	0,00	0,00	0,00	0,00	0,00	0,00
20	Immobilisations incorporelles	0,00	0,00	0,00	0,00	0,00	0,00	0,00	0,00
204	Subventions d'équipement versées	0,00	0,00	0,00	0,00	0,00	0,00	0,00	0,00
21	Immobilisations corporelles	0,00	0,00	0,00	0,00	0,00	0,00	0,00	0,00
22	Immobilisations reçues en affectation	0,00	0,00	0,00	0,00	0,00	0,00	0,00	0,00
23	Immobilisations en cours	0,00	0,00	0,00	0,00	0,00	0,00	0,00	0,00
26	Participat° et créances rattachées	0,00	0,00	0,00	0,00	0,00	0,00	0,00	0,00
27	Autres immobilisations financières	0,00	0,00	0,00	0,00	0,00	0,00	0,00	0,00
	Opérations pour compte de tiers	0,00	0,00	0,00	0,00	0,00	0,00	0,00	0,00
	Restes à réaliser – reports	0,00	106 386,85	0,00	0,00	0,00	0,00	0,00	0,00
	<b>SOLDE (2)</b>	0,00	-604 189,51	0,00	0,00	0,00	0,00	9 081,36	-21 978,05

(1) Pour le croisement par nature, le détail est fait selon le niveau de vote choisi par l'assemblée délibérante (chapitre, article ou article spécialisé).

(2) Le solde correspond à la différence entre les recettes et les dépenses. Les dépenses et les recettes correspondent à la somme des dépenses et des recettes de l'exercice ainsi que des restes à réaliser et des reports (lignes budgétaires 001 et 002). Les lignes reports 001 et 002 apparaissent à la colonne 01-Non ventilables.

<b>IV – ANNEXES</b>	<b>IV</b>
<b>ELEMENTS DU BILAN PRESENTATION CROISEE PAR FONCTION – DETAIL INVESTISSEMENT</b>	<b>A1.2</b>

## FONCTION 6 – Famille

(1)	Libellé	60 Services communs	61 Services en faveur des personnes âgées	62 Actions en faveur de la maternité	63 Aides à la famille	64 Crèches et garderies	65 Plan de relance (crise sanitaire)	Total
	<b>DEPENSES (2)</b>	93 154,46	0,00	0,00	0,00	95 427,92	0,00	188 582,38
	Dépenses de l'exercice	85 079,30	0,00	0,00	0,00	95 427,92	0,00	180 507,22
010	Stocks	0,00	0,00	0,00	0,00	0,00	0,00	0,00
020	Dépenses imprévues	0,00	0,00	0,00	0,00	0,00	0,00	0,00
040	<i>Opérat° ordre transfert entre sections</i>	6 893,00	0,00	0,00	0,00	6 427,92	0,00	13 320,92
041	<i>Opérations patrimoniales</i>	0,00	0,00	0,00	0,00	0,00	0,00	0,00
10	Dotations, fonds divers et réserves	0,00	0,00	0,00	0,00	0,00	0,00	0,00
13	Subventions d'investissement	0,00	0,00	0,00	0,00	0,00	0,00	0,00
16	Emprunts et dettes assimilées	22 686,30	0,00	0,00	0,00	0,00	0,00	22 686,30
18	Compte de liaison : affectat° (BA,régie)	0,00	0,00	0,00	0,00	0,00	0,00	0,00
20	Immobilisations incorporelles	0,00	0,00	0,00	0,00	0,00	0,00	0,00
204	Subventions d'équipement versées	0,00	0,00	0,00	0,00	0,00	0,00	0,00
21	Immobilisations corporelles	5 500,00	0,00	0,00	0,00	30 000,00	0,00	35 500,00
22	Immobilisations reçues en affectation	0,00	0,00	0,00	0,00	0,00	0,00	0,00
23	Immobilisations en cours	50 000,00	0,00	0,00	0,00	59 000,00	0,00	109 000,00
26	Participat° et créances rattachées	0,00	0,00	0,00	0,00	0,00	0,00	0,00
27	Autres immobilisations financières	0,00	0,00	0,00	0,00	0,00	0,00	0,00
	Opérations d'équipement	0,00	0,00	0,00	0,00	0,00	0,00	0,00
	Opérations pour compte de tiers	0,00	0,00	0,00	0,00	0,00	0,00	0,00
	Restes à réaliser – reports	8 075,16	0,00	0,00	0,00	0,00	0,00	8 075,16
	<b>RECETTES (2)</b>	61 779,01	0,00	0,00	0,00	31 530,25	0,00	93 309,26
	Recettes de l'exercice	44 317,21	0,00	0,00	0,00	31 530,25	0,00	75 847,46
010	Stocks	0,00	0,00	0,00	0,00	0,00	0,00	0,00
021	<i>Virement de la sect° de fonctionnement</i>	0,00	0,00	0,00	0,00	0,00	0,00	0,00
024	Produits des cessions d'immobilisations	0,00	0,00	0,00	0,00	0,00	0,00	0,00
040	<i>Opérat° ordre transfert entre sections</i>	44 317,21	0,00	0,00	0,00	31 530,25	0,00	75 847,46
041	<i>Opérations patrimoniales</i>	0,00	0,00	0,00	0,00	0,00	0,00	0,00

Communauté d'Agglomération Chauny-Tergnier-La Fère - 21600 Budget principal CA CTF - BP - 2021

(1)	Libellé	60 Services communs	61 Services en faveur des personnes âgées	62 Actions en faveur de la maternité	63 Aides à la famille	64 Crèches et garderies	65 Plan de relance (crise sanitaire)	Total
10	Dotations, fonds divers et réserves	0,00	0,00	0,00	0,00	0,00	0,00	0,00
13	Subventions d'investissement	0,00	0,00	0,00	0,00	0,00	0,00	0,00
16	Emprunts et dettes assimilées	0,00	0,00	0,00	0,00	0,00	0,00	0,00
18	Compte de liaison : affectat° (BA,régie)	0,00	0,00	0,00	0,00	0,00	0,00	0,00
20	Immobilisations incorporelles	0,00	0,00	0,00	0,00	0,00	0,00	0,00
204	Subventions d'équipement versées	0,00	0,00	0,00	0,00	0,00	0,00	0,00
21	Immobilisations corporelles	0,00	0,00	0,00	0,00	0,00	0,00	0,00
22	Immobilisations reçues en affectation	0,00	0,00	0,00	0,00	0,00	0,00	0,00
23	Immobilisations en cours	0,00	0,00	0,00	0,00	0,00	0,00	0,00
26	Participat° et créances rattachées	0,00	0,00	0,00	0,00	0,00	0,00	0,00
27	Autres immobilisations financières	0,00	0,00	0,00	0,00	0,00	0,00	0,00
	Opérations pour compte de tiers	0,00	0,00	0,00	0,00	0,00	0,00	0,00
	Restes à réaliser – reports	17 461,80	0,00	0,00	0,00	0,00	0,00	17 461,80
	<b>SOLDE (2)</b>	<b>-31 375,45</b>	<b>0,00</b>	<b>0,00</b>	<b>0,00</b>	<b>-63 897,67</b>	<b>0,00</b>	<b>-95 273,12</b>

(1) Pour le croisement par nature, le détail est fait selon le niveau de vote choisi par l'assemblée délibérante (chapitre, article ou article spécialisé).

(2) Le solde correspond à la différence entre les recettes et les dépenses. Les dépenses et les recettes correspondent à la somme des dépenses et des recettes de l'exercice ainsi que des restes à réaliser et des reports (lignes budgétaires 001 et 002). Les lignes reports 001 et 002 apparaissent à la colonne 01-Non ventilables.

<b>IV – ANNEXES</b>	<b>IV</b>
<b>ELEMENTS DU BILAN PRESENTATION CROISEE PAR FONCTION – DETAIL INVESTISSEMENT</b>	<b>A1.2</b>

**FONCTION 7 – Logement**

(1)	Libellé	70 Services communs	71 Parc privé de la ville	72 Aide au secteur locatif	73 Aides à l'accession à la propriété	74 Plan de relance (crise sanitaire)	Total
<b>DEPENSES (2)</b>		293 200,00	1 234 400,00	0,00	0,00	0,00	1 527 600,00
Dépenses de l'exercice		159 100,00	1 044 700,00	0,00	0,00	0,00	1 203 800,00
010	Stocks	0,00	0,00	0,00	0,00	0,00	0,00
020	Dépenses imprévues	0,00	0,00	0,00	0,00	0,00	0,00
040	<i>Opérat° ordre transfert entre sections</i>	0,00	0,00	0,00	0,00	0,00	0,00
041	<i>Opérations patrimoniales</i>	0,00	0,00	0,00	0,00	0,00	0,00
10	Dotations, fonds divers et réserves	0,00	0,00	0,00	0,00	0,00	0,00
13	Subventions d'investissement	0,00	0,00	0,00	0,00	0,00	0,00
16	Emprunts et dettes assimilées	0,00	0,00	0,00	0,00	0,00	0,00
18	Compte de liaison : affectat° (BA,régie)	0,00	0,00	0,00	0,00	0,00	0,00
20	Immobilisations incorporelles	0,00	0,00	0,00	0,00	0,00	0,00
204	Subventions d'équipement versées	159 100,00	894 700,00	0,00	0,00	0,00	1 053 800,00
21	Immobilisations corporelles	0,00	0,00	0,00	0,00	0,00	0,00
22	Immobilisations reçues en affectation	0,00	0,00	0,00	0,00	0,00	0,00
23	Immobilisations en cours	0,00	150 000,00	0,00	0,00	0,00	150 000,00
26	Participat° et créances rattachées	0,00	0,00	0,00	0,00	0,00	0,00
27	Autres immobilisations financières	0,00	0,00	0,00	0,00	0,00	0,00
Opérations d'équipement		0,00	0,00	0,00	0,00	0,00	0,00
Opérations pour compte de tiers		0,00	0,00	0,00	0,00	0,00	0,00
Restes à réaliser – reports		134 100,00	189 700,00	0,00	0,00	0,00	323 800,00
<b>RECETTES (2)</b>		14 494,20	79 668,67	0,00	0,00	0,00	94 162,87
Recettes de l'exercice		14 494,20	54 699,67	0,00	0,00	0,00	69 193,87
010	Stocks	0,00	0,00	0,00	0,00	0,00	0,00
021	<i>Virement de la sect° de fonctionnement</i>	0,00	0,00	0,00	0,00	0,00	0,00
024	Produits des cessions d'immobilisations	0,00	0,00	0,00	0,00	0,00	0,00
040	<i>Opérat° ordre transfert entre sections</i>	14 494,20	54 699,67	0,00	0,00	0,00	69 193,87
041	<i>Opérations patrimoniales</i>	0,00	0,00	0,00	0,00	0,00	0,00
10	Dotations, fonds divers et réserves	0,00	0,00	0,00	0,00	0,00	0,00
13	Subventions d'investissement	0,00	0,00	0,00	0,00	0,00	0,00
16	Emprunts et dettes assimilées	0,00	0,00	0,00	0,00	0,00	0,00

Communauté d'Agglomération Chauny-Tergnier-La Fère - 21600 Budget principal CA CTF - BP - 2021

(1)	Libellé	70 Services communs	71 Parc privé de la ville	72 Aide au secteur locatif	73 Aides à l'accession à la propriété	74 Plan de relance (crise sanitaire)	Total
18	Compte de liaison : affectat° (BA,régie)	0,00	0,00	0,00	0,00	0,00	0,00
20	Immobilisations incorporelles	0,00	0,00	0,00	0,00	0,00	0,00
204	Subventions d'équipement versées	0,00	0,00	0,00	0,00	0,00	0,00
21	Immobilisations corporelles	0,00	0,00	0,00	0,00	0,00	0,00
22	Immobilisations reçues en affectation	0,00	0,00	0,00	0,00	0,00	0,00
23	Immobilisations en cours	0,00	0,00	0,00	0,00	0,00	0,00
26	Participat° et créances rattachées	0,00	0,00	0,00	0,00	0,00	0,00
27	Autres immobilisations financières	0,00	0,00	0,00	0,00	0,00	0,00
Opérations pour compte de tiers		0,00	0,00	0,00	0,00	0,00	0,00
Restes à réaliser – reports		0,00	24 969,00	0,00	0,00	0,00	24 969,00
<b>SOLDE (2)</b>		<b>-278 705,80</b>	<b>-1 154 731,33</b>	<b>0,00</b>	<b>0,00</b>	<b>0,00</b>	<b>-1 433 437,13</b>

(1) Pour le croisement par nature, le détail est fait selon le niveau de vote choisi par l'assemblée délibérante (chapitre, article ou article spécialisé).

(2) Le solde correspond à la différence entre les recettes et les dépenses. Les dépenses et les recettes correspondent à la somme des dépenses et des recettes de l'exercice ainsi que des restes à réaliser et des reports (lignes budgétaires 001 et 002). Les lignes reports 001 et 002 apparaissent à la colonne 01-Non ventilables.

<b>IV – ANNEXES</b>	<b>IV</b>
<b>ELEMENTS DU BILAN PRESENTATION CROISEE PAR FONCTION – DETAIL INVESTISSEMENT</b>	<b>A1.2</b>

**FONCTION 8 – Aménagement et services urbains, environnement**

(1)	Libellé	81 Services urbains	82 Aménagement urbain	83 Environnement	84 Plan de relance (crise sanitaire)	Total
<b>DEPENSES (2)</b>		5 669 502,82	642 279,99	0,00	0,00	6 311 782,81
Dépenses de l'exercice		4 921 855,39	350 000,00	0,00	0,00	5 271 855,39
010	Stocks	0,00	0,00	0,00	0,00	0,00
020	Dépenses imprévues	0,00	0,00	0,00	0,00	0,00
040	Opérat° ordre transfert entre sections	4 185,00	0,00	0,00	0,00	4 185,00
041	Opérations patrimoniales	500 000,00	0,00	0,00	0,00	500 000,00
10	Dotations, fonds divers et réserves	0,00	0,00	0,00	0,00	0,00
13	Subventions d'investissement	0,00	0,00	0,00	0,00	0,00
16	Emprunts et dettes assimilées	1 677 436,57	0,00	0,00	0,00	1 677 436,57
18	Compte de liaison : affectat° (BA,régie)	0,00	0,00	0,00	0,00	0,00
20	Immobilisations incorporelles	30 000,00	0,00	0,00	0,00	30 000,00
204	Subventions d'équipement versées	110 000,00	350 000,00	0,00	0,00	460 000,00
21	Immobilisations corporelles	0,00	0,00	0,00	0,00	0,00
22	Immobilisations reçues en affectation	0,00	0,00	0,00	0,00	0,00
23	Immobilisations en cours	2 250 233,82	0,00	0,00	0,00	2 250 233,82
26	Participat° et créances rattachées	0,00	0,00	0,00	0,00	0,00
27	Autres immobilisations financières	0,00	0,00	0,00	0,00	0,00
Opérations d'équipement		350 000,00	0,00	0,00	0,00	350 000,00
2017002	Aire d'accueil des gens du voyage	0,00	0,00	0,00	0,00	0,00
2021001	Terrains familiaux	350 000,00	0,00	0,00	0,00	350 000,00
Opérations pour compte de tiers		0,00	0,00	0,00	0,00	0,00
Restes à réaliser – reports		747 647,43	292 279,99	0,00	0,00	1 039 927,42
<b>RECETTES (2)</b>		1 303 130,29	43 316,25	7 044,00	0,00	1 353 490,54
Recettes de l'exercice		1 122 443,79	43 316,25	7 044,00	0,00	1 172 804,04
010	Stocks	0,00	0,00	0,00	0,00	0,00
021	Virement de la sect° de fonctionnement	0,00	0,00	0,00	0,00	0,00
024	Produits des cessions d'immobilisations	0,00	0,00	0,00	0,00	0,00
040	Opérat° ordre transfert entre sections	522 443,79	43 316,25	7 044,00	0,00	572 804,04
041	Opérations patrimoniales	500 000,00	0,00	0,00	0,00	500 000,00
10	Dotations, fonds divers et réserves	0,00	0,00	0,00	0,00	0,00
13	Subventions d'investissement	100 000,00	0,00	0,00	0,00	100 000,00

(1)	Libellé	81 Services urbains	82 Aménagement urbain	83 Environnement	84 Plan de relance (crise sanitaire)	Total
16	Emprunts et dettes assimilées	0,00	0,00	0,00	0,00	0,00
18	Compte de liaison : affectat° (BA,régie)	0,00	0,00	0,00	0,00	0,00
20	Immobilisations incorporelles	0,00	0,00	0,00	0,00	0,00
204	Subventions d'équipement versées	0,00	0,00	0,00	0,00	0,00
21	Immobilisations corporelles	0,00	0,00	0,00	0,00	0,00
22	Immobilisations reçues en affectation	0,00	0,00	0,00	0,00	0,00
23	Immobilisations en cours	0,00	0,00	0,00	0,00	0,00
26	Participat° et créances rattachées	0,00	0,00	0,00	0,00	0,00
27	Autres immobilisations financières	0,00	0,00	0,00	0,00	0,00
	Opérations pour compte de tiers	0,00	0,00	0,00	0,00	0,00
	Restes à réaliser – reports	180 686,50	0,00	0,00	0,00	180 686,50
	<b>SOLDE (2)</b>	<b>-4 366 372,53</b>	<b>-598 963,74</b>	<b>7 044,00</b>	<b>0,00</b>	<b>-4 958 292,27</b>

(1)	Libellé	Sous-fonction 81						816 Autres réseaux et services divers
		810 Services communs	811 Eau et assainissement	812 Collecte et traitement ordures ménagères	813 Propreté urbaine	814 Eclairage public	815 Transports urbains	
	<b>DEPENSES (2)</b>	131 650,00	5 046 567,50	2 352,00	0,00	0,00	0,00	488 933,32
	Dépenses de l'exercice	110 000,00	4 324 935,20	0,00	0,00	0,00	0,00	486 920,19
010	Stocks	0,00	0,00	0,00	0,00	0,00	0,00	0,00
020	Dépenses imprévues	0,00	0,00	0,00	0,00	0,00	0,00	0,00
040	Opérat° ordre transfert entre sections	0,00	4 185,00	0,00	0,00	0,00	0,00	0,00
041	Opérations patrimoniales	0,00	500 000,00	0,00	0,00	0,00	0,00	0,00
10	Dotations, fonds divers et réserves	0,00	0,00	0,00	0,00	0,00	0,00	0,00
13	Subventions d'investissement	0,00	0,00	0,00	0,00	0,00	0,00	0,00
16	Emprunts et dettes assimilées	0,00	1 580 516,38	0,00	0,00	0,00	0,00	96 920,19
18	Compte de liaison : affectat° (BA,régie)	0,00	0,00	0,00	0,00	0,00	0,00	0,00
20	Immobilisations incorporelles	0,00	30 000,00	0,00	0,00	0,00	0,00	0,00
204	Subventions d'équipement versées	110 000,00	0,00	0,00	0,00	0,00	0,00	0,00
21	Immobilisations corporelles	0,00	0,00	0,00	0,00	0,00	0,00	0,00
22	Immobilisations reçues en affectation	0,00	0,00	0,00	0,00	0,00	0,00	0,00
23	Immobilisations en cours	0,00	2 210 233,82	0,00	0,00	0,00	0,00	40 000,00
26	Participat° et créances rattachées	0,00	0,00	0,00	0,00	0,00	0,00	0,00

Communauté d'Agglomération Chauny-Tergnier-La Fère - 21600 Budget principal CA CTLF - BP - 2021

(1)	Libellé	Sous-fonction 81						
		810 Services communs	811 Eau et assainissement	812 Collecte et traitement ordures ménagères	813 Propreté urbaine	814 Eclairage public	815 Transports urbains	816 Autres réseaux et services divers
27	Autres immobilisations financières	0,00	0,00	0,00	0,00	0,00	0,00	0,00
	Opérations d'équipement	0,00	0,00	0,00	0,00	0,00	0,00	350 000,00
2017002	Aire d'accueil des gens du voyage	0,00	0,00	0,00	0,00	0,00	0,00	0,00
2021001	Terrains familiaux	0,00	0,00	0,00	0,00	0,00	0,00	350 000,00
	<b>Opérations pour compte de tiers</b>	<b>0,00</b>	<b>0,00</b>	<b>0,00</b>	<b>0,00</b>	<b>0,00</b>	<b>0,00</b>	<b>0,00</b>
	<b>Restes à réaliser – reports</b>	<b>21 650,00</b>	<b>721 632,30</b>	<b>2 352,00</b>	<b>0,00</b>	<b>0,00</b>	<b>0,00</b>	<b>2 013,13</b>
	<b>RECETTES (2)</b>	<b>7 123,00</b>	<b>1 146 804,79</b>	<b>0,00</b>	<b>0,00</b>	<b>0,00</b>	<b>0,00</b>	<b>149 202,50</b>
	<b>Recettes de l'exercice</b>	<b>7 123,00</b>	<b>1 015 320,79</b>	<b>0,00</b>	<b>0,00</b>	<b>0,00</b>	<b>0,00</b>	<b>100 000,00</b>
010	Stocks	0,00	0,00	0,00	0,00	0,00	0,00	0,00
021	Virement de la sect° de fonctionnement	0,00	0,00	0,00	0,00	0,00	0,00	0,00
024	Produits des cessions d'immobilisations	0,00	0,00	0,00	0,00	0,00	0,00	0,00
040	Opérat° ordre transfert entre sections	7 123,00	515 320,79	0,00	0,00	0,00	0,00	0,00
041	Opérations patrimoniales	0,00	500 000,00	0,00	0,00	0,00	0,00	0,00
10	Dotations, fonds divers et réserves	0,00	0,00	0,00	0,00	0,00	0,00	0,00
13	Subventions d'investissement	0,00	0,00	0,00	0,00	0,00	0,00	100 000,00
16	Emprunts et dettes assimilées	0,00	0,00	0,00	0,00	0,00	0,00	0,00
18	Compte de liaison : affectat° (BA,régie)	0,00	0,00	0,00	0,00	0,00	0,00	0,00
20	Immobilisations incorporelles	0,00	0,00	0,00	0,00	0,00	0,00	0,00
204	Subventions d'équipement versées	0,00	0,00	0,00	0,00	0,00	0,00	0,00
21	Immobilisations corporelles	0,00	0,00	0,00	0,00	0,00	0,00	0,00
22	Immobilisations reçues en affectation	0,00	0,00	0,00	0,00	0,00	0,00	0,00
23	Immobilisations en cours	0,00	0,00	0,00	0,00	0,00	0,00	0,00
26	Participat° et créances rattachées	0,00	0,00	0,00	0,00	0,00	0,00	0,00
27	Autres immobilisations financières	0,00	0,00	0,00	0,00	0,00	0,00	0,00
	<b>Opérations pour compte de tiers</b>	<b>0,00</b>	<b>0,00</b>	<b>0,00</b>	<b>0,00</b>	<b>0,00</b>	<b>0,00</b>	<b>0,00</b>
	<b>Restes à réaliser – reports</b>	<b>0,00</b>	<b>131 484,00</b>	<b>0,00</b>	<b>0,00</b>	<b>0,00</b>	<b>0,00</b>	<b>49 202,50</b>
	<b>SOLDE (2)</b>	<b>-124 527,00</b>	<b>-3 899 762,71</b>	<b>-2 352,00</b>	<b>0,00</b>	<b>0,00</b>	<b>0,00</b>	<b>-339 730,82</b>

(1)	Libellé	Sous-fonction 82					Sous fonction 83			
		820 Services communs	821 Equipements de voirie	822 Voirie communale et routes	823 Espaces verts urbains	824 Autres opérations d'aménagement urbain	830 Services communs	831 Aménagement des eaux	832 Act° spécif. lutte contre la pollution	833 Préservation du milieu naturel
<b>DEPENSES (2)</b>		0,00	0,00	0,00	0,00	642 279,99	0,00	0,00	0,00	0,00
Dépenses de l'exercice		0,00	0,00	0,00	0,00	350 000,00	0,00	0,00	0,00	0,00
010	Stocks	0,00	0,00	0,00	0,00	0,00	0,00	0,00	0,00	0,00
020	Dépenses imprévues	0,00	0,00	0,00	0,00	0,00	0,00	0,00	0,00	0,00
040	<i>Opérat° ordre transfert entre sections</i>	0,00	0,00	0,00	0,00	0,00	0,00	0,00	0,00	0,00
041	<i>Opérations patrimoniales</i>	0,00	0,00	0,00	0,00	0,00	0,00	0,00	0,00	0,00
10	Dotations, fonds divers et réserves	0,00	0,00	0,00	0,00	0,00	0,00	0,00	0,00	0,00
13	Subventions d'investissement	0,00	0,00	0,00	0,00	0,00	0,00	0,00	0,00	0,00
16	Emprunts et dettes assimilées	0,00	0,00	0,00	0,00	0,00	0,00	0,00	0,00	0,00
18	Compte de liaison : affectat° (BA,régie)	0,00	0,00	0,00	0,00	0,00	0,00	0,00	0,00	0,00
20	Immobilisations incorporelles	0,00	0,00	0,00	0,00	0,00	0,00	0,00	0,00	0,00
204	Subventions d'équipement versées	0,00	0,00	0,00	0,00	350 000,00	0,00	0,00	0,00	0,00
21	Immobilisations corporelles	0,00	0,00	0,00	0,00	0,00	0,00	0,00	0,00	0,00
22	Immobilisations reçues en affectation	0,00	0,00	0,00	0,00	0,00	0,00	0,00	0,00	0,00
23	Immobilisations en cours	0,00	0,00	0,00	0,00	0,00	0,00	0,00	0,00	0,00
26	Participat° et créances rattachées	0,00	0,00	0,00	0,00	0,00	0,00	0,00	0,00	0,00
27	Autres immobilisations financières	0,00	0,00	0,00	0,00	0,00	0,00	0,00	0,00	0,00
Opérations d'équipement		0,00	0,00	0,00	0,00	0,00	0,00	0,00	0,00	0,00
2017002	Aire d'accueil des gens du voyage	0,00	0,00	0,00	0,00	0,00	0,00	0,00	0,00	0,00
2021001	Terrains familiaux	0,00	0,00	0,00	0,00	0,00	0,00	0,00	0,00	0,00
Opérations pour compte de tiers		0,00	0,00	0,00	0,00	0,00	0,00	0,00	0,00	0,00
Restes à réaliser – reports		0,00	0,00	0,00	0,00	292 279,99	0,00	0,00	0,00	0,00
<b>RECETTES (2)</b>		0,00	0,00	0,00	0,00	43 316,25	0,00	7 044,00	0,00	0,00
Recettes de l'exercice		0,00	0,00	0,00	0,00	43 316,25	0,00	7 044,00	0,00	0,00
010	Stocks	0,00	0,00	0,00	0,00	0,00	0,00	0,00	0,00	0,00
021	<i>Virement de la sect° de fonctionnement</i>	0,00	0,00	0,00	0,00	0,00	0,00	0,00	0,00	0,00
024	Produits des cessions d'immobilisations	0,00	0,00	0,00	0,00	0,00	0,00	0,00	0,00	0,00
040	<i>Opérat° ordre transfert entre sections</i>	0,00	0,00	0,00	0,00	43 316,25	0,00	7 044,00	0,00	0,00
041	<i>Opérations patrimoniales</i>	0,00	0,00	0,00	0,00	0,00	0,00	0,00	0,00	0,00
10	Dotations, fonds divers et réserves	0,00	0,00	0,00	0,00	0,00	0,00	0,00	0,00	0,00
13	Subventions d'investissement	0,00	0,00	0,00	0,00	0,00	0,00	0,00	0,00	0,00
16	Emprunts et dettes assimilées	0,00	0,00	0,00	0,00	0,00	0,00	0,00	0,00	0,00

Communauté d'Agglomération Chauny-Tergnier-La Fère - 21600 Budget principal CA CTLF - BP - 2021

(1)	Libellé	Sous-fonction 82					Sous fonction 83			
		820 Services communs	821 Equipements de voirie	822 Voirie communale et routes	823 Espaces verts urbains	824 Autres opérations d'aménagement urbain	830 Services communs	831 Aménagement des eaux	832 Act° spécif. lutte contre la pollution	833 Préservation du milieu naturel
18	Compte de liaison : affectat° (BA,régie)	0,00	0,00	0,00	0,00	0,00	0,00	0,00	0,00	0,00
20	Immobilisations incorporelles	0,00	0,00	0,00	0,00	0,00	0,00	0,00	0,00	0,00
204	Subventions d'équipement versées	0,00	0,00	0,00	0,00	0,00	0,00	0,00	0,00	0,00
21	Immobilisations corporelles	0,00	0,00	0,00	0,00	0,00	0,00	0,00	0,00	0,00
22	Immobilisations reçues en affectation	0,00	0,00	0,00	0,00	0,00	0,00	0,00	0,00	0,00
23	Immobilisations en cours	0,00	0,00	0,00	0,00	0,00	0,00	0,00	0,00	0,00
26	Participat° et créances rattachées	0,00	0,00	0,00	0,00	0,00	0,00	0,00	0,00	0,00
27	Autres immobilisations financières	0,00	0,00	0,00	0,00	0,00	0,00	0,00	0,00	0,00
	Opérations pour compte de tiers	0,00	0,00	0,00	0,00	0,00	0,00	0,00	0,00	0,00
	Restes à réaliser – reports	0,00	0,00	0,00	0,00	0,00	0,00	0,00	0,00	0,00
	<b>SOLDE (2)</b>	0,00	0,00	0,00	0,00	-598 963,74	0,00	7 044,00	0,00	0,00

(1) Pour le croisement par nature, le détail est fait selon le niveau de vote choisi par l'assemblée délibérante (chapitre, article ou article spécialisé).

(2) Le solde correspond à la différence entre les recettes et les dépenses. Les dépenses et les recettes correspondent à la somme des dépenses et des recettes de l'exercice ainsi que des restes à réaliser et des reports (lignes budgétaires 001 et 002). Les lignes reports 001 et 002 apparaissent à la colonne 01-Non ventilables.

<b>IV – ANNEXES</b>	<b>IV</b>
<b>ELEMENTS DU BILAN PRESENTATION CROISEE PAR FONCTION – DETAIL INVESTISSEMENT</b>	<b>A1.2</b>

**FONCTION 9 – Action économique**

(1)	Libellé	90 Interventions économiques	91 Foires et marchés	92 Aides à l'agriculture et aux industries	93 Aides à l'énergie, indus. manufact., BTP	94 Aides commerce et services marchands	95 Aides au tourisme	96 Aides aux services publics	97 Plan de relance (crise sanitaire)	Total
<b>DEPENSES (2)</b>		1 755 266,27	0,00	0,00	0,00	0,00	0,00	0,00	0,00	1 755 266,27
Dépenses de l'exercice		992 931,53	0,00	0,00	0,00	0,00	0,00	0,00	0,00	992 931,53
010	Stocks	0,00	0,00	0,00	0,00	0,00	0,00	0,00	0,00	0,00
020	Dépenses imprévues	0,00	0,00	0,00	0,00	0,00	0,00	0,00	0,00	0,00
040	<i>Opérat° ordre transfert entre sections</i>	0,00	0,00	0,00	0,00	0,00	0,00	0,00	0,00	0,00
041	<i>Opérations patrimoniales</i>	0,00	0,00	0,00	0,00	0,00	0,00	0,00	0,00	0,00
10	Dotations, fonds divers et réserves	0,00	0,00	0,00	0,00	0,00	0,00	0,00	0,00	0,00
13	Subventions d'investissement	0,00	0,00	0,00	0,00	0,00	0,00	0,00	0,00	0,00
16	Emprunts et dettes assimilées	212 931,53	0,00	0,00	0,00	0,00	0,00	0,00	0,00	212 931,53
18	Compte de liaison : affectat° (BA,régie)	0,00	0,00	0,00	0,00	0,00	0,00	0,00	0,00	0,00
20	Immobilisations incorporelles	0,00	0,00	0,00	0,00	0,00	0,00	0,00	0,00	0,00
204	Subventions d'équipement versées	720 000,00	0,00	0,00	0,00	0,00	0,00	0,00	0,00	720 000,00
21	Immobilisations corporelles	0,00	0,00	0,00	0,00	0,00	0,00	0,00	0,00	0,00
22	Immobilisations reçues en affectation	0,00	0,00	0,00	0,00	0,00	0,00	0,00	0,00	0,00
23	Immobilisations en cours	10 000,00	0,00	0,00	0,00	0,00	0,00	0,00	0,00	10 000,00
26	Participat° et créances rattachées	0,00	0,00	0,00	0,00	0,00	0,00	0,00	0,00	0,00
27	Autres immobilisations financières	50 000,00	0,00	0,00	0,00	0,00	0,00	0,00	0,00	50 000,00
Opérations d'équipement		0,00	0,00	0,00	0,00	0,00	0,00	0,00	0,00	0,00
Opérations pour compte de tiers		0,00	0,00	0,00	0,00	0,00	0,00	0,00	0,00	0,00

Communauté d'Agglomération Chauny-Tergnier-La Fère - 21600 Budget principal CA CTF - BP - 2021

(1)	Libellé	90 Interventions économiques	91 Foires et marchés	92 Aides à l'agriculture et aux industries	93 Aides à l'énergie, indus. manufact., BTP	94 Aides commerce et services marchands	95 Aides au tourisme	96 Aides aux services publics	97 Plan de relance (crise sanitaire)	Total
	Restes à réaliser – reports	762 334,74	0,00	0,00	0,00	0,00	0,00	0,00	0,00	762 334,74
	<b>RECETTES (2)</b>	<b>434 541,69</b>	<b>0,00</b>	<b>0,00</b>	<b>0,00</b>	<b>0,00</b>	<b>0,00</b>	<b>0,00</b>	<b>0,00</b>	<b>434 541,69</b>
	Recettes de l'exercice	434 541,69	0,00	0,00	0,00	0,00	0,00	0,00	0,00	434 541,69
010	Stocks	0,00	0,00	0,00	0,00	0,00	0,00	0,00	0,00	0,00
021	Virement de la sect° de fonctionnement	0,00	0,00	0,00	0,00	0,00	0,00	0,00	0,00	0,00
024	Produits des cessions d'immobilisations	0,00	0,00	0,00	0,00	0,00	0,00	0,00	0,00	0,00
040	Opérat° ordre transfert entre sections	400 281,69	0,00	0,00	0,00	0,00	0,00	0,00	0,00	400 281,69
041	Opérations patrimoniales	0,00	0,00	0,00	0,00	0,00	0,00	0,00	0,00	0,00
10	Dotations, fonds divers et réserves	0,00	0,00	0,00	0,00	0,00	0,00	0,00	0,00	0,00
13	Subventions d'investissement	0,00	0,00	0,00	0,00	0,00	0,00	0,00	0,00	0,00
16	Emprunts et dettes assimilées	0,00	0,00	0,00	0,00	0,00	0,00	0,00	0,00	0,00
18	Compte de liaison : affectat° (BA,régie)	0,00	0,00	0,00	0,00	0,00	0,00	0,00	0,00	0,00
20	Immobilisations incorporelles	0,00	0,00	0,00	0,00	0,00	0,00	0,00	0,00	0,00
204	Subventions d'équipement versées	0,00	0,00	0,00	0,00	0,00	0,00	0,00	0,00	0,00
21	Immobilisations corporelles	0,00	0,00	0,00	0,00	0,00	0,00	0,00	0,00	0,00
22	Immobilisations reçues en affectation	0,00	0,00	0,00	0,00	0,00	0,00	0,00	0,00	0,00
23	Immobilisations en cours	0,00	0,00	0,00	0,00	0,00	0,00	0,00	0,00	0,00
26	Participat° et créances rattachées	0,00	0,00	0,00	0,00	0,00	0,00	0,00	0,00	0,00
27	Autres immobilisations financières	34 260,00	0,00	0,00	0,00	0,00	0,00	0,00	0,00	34 260,00
	Opérations pour compte de tiers	0,00	0,00	0,00	0,00	0,00	0,00	0,00	0,00	0,00
	Restes à réaliser – reports	0,00	0,00	0,00	0,00	0,00	0,00	0,00	0,00	0,00
	<b>SOLDE (2)</b>	<b>-1 320 724,58</b>	<b>0,00</b>	<b>0,00</b>	<b>0,00</b>	<b>0,00</b>	<b>0,00</b>	<b>0,00</b>	<b>0,00</b>	<b>-1 320 724,58</b>

(1) Pour le croisement par nature, le détail est fait selon le niveau de vote choisi par l'assemblée délibérante (chapitre, article ou article spécialisé).

(2) Le solde correspond à la différence entre les recettes et les dépenses. Les dépenses et les recettes correspondent à la somme des dépenses et des recettes de l'exercice ainsi que des restes à réaliser et des reports (lignes budgétaires 001 et 002). Les lignes reports 001 et 002 apparaissent à la colonne 01-Non ventilables.

<b>IV – ANNEXES</b>	<b>IV</b>
<b>ELEMENTS DU BILAN – ETAT DE LA DETTE – REPARTITION PAR NATURE DE DETTE</b>	<b>A2.2</b>

**A2.2 – REPARTITION PAR NATURE DE DETTE (hors 16449 et 166)**

Nature (Pour chaque ligne, indiquer le numéro de contrat)	Emprunts et dettes à l'origine du contrat													
	Organisme prêteur ou chef de file	Date de signature	Date d'émission ou date de mobilisation (1)	Date du premier remboursement	Nominal (2)	Type de taux d'intérêt (3)	Index (4)	Taux initial		Devise	Périodicité des remboursements (6)	Profil d'amortissement (7)	Possibilité de remboursement anticipé O/N	Catégorie d'emprunt (8)
								Niveau de taux (5)	Taux actuariel					
<b>163 Emprunts obligataires (Total)</b>					0,00									
<b>164 Emprunts auprès des établissements financiers (Total)</b>					34 077 755,02									
1641 Emprunts en euros (total)					34 077 755,02									
00000294298	CAISSE REGIONALE DE CREDIT AGRICOLE REIMS	05/12/2013		05/03/2014	65 000,00	F		3,400	3,400		T	C		A-1
0024071Y	CREDIT FONCIER	13/05/2013		13/12/2013	1 000 000,00	F		5,160	5,341		T	P		A-1
0028725X	CREDIT FONCIER	16/07/2014		14/08/2014	2 300 000,00	F		3,730	3,687		A	P		A-1
00335179P	CREDIT FONCIER	22/05/2015		01/06/2016	3 525 000,00	F		2,250	2,251		A	X Echéance constante		A-1
05AL161	CAISSE D'EPARGNE DE PICARDIE	06/04/2008		25/11/2008	334 562,97	R		3,950	4,049		A	X Echéance constante		B-4
08 AL 010 DUO	SA CAISSE EPARGNE DE PICARDIE	25/01/2008		25/02/2008	1 014 000,00	F		4,590	4,575		A	X Echéance constante		A-1
08 AL 155	SA CAISSE EPARGNE DE PICARDIE	25/07/2008		25/07/2008	1 360 000,00	F		5,050	4,919		A	X Echéance constante		A-1
09 AL 144	SA CAISSE EPARGNE DE PICARDIE	12/11/2009		25/05/2010	2 300 000,00	F		4,500	4,566		A	X Echéance constante		A-1
11 AL 044	SA CAISSE EPARGNE DE PICARDIE	08/06/2011		25/01/2012	1 761 288,34	F		5,400	5,512		A	P		A-1
1212972	caisse des dépôts	20/01/2012		01/02/2013	800 000,00	F		4,510	4,385		A	X Echéance constante		A-1
132980025900020	BANQUE COMMERCIALE DU MARCHE	10/07/2012		15/07/2013	1 524 000,00	F		5,750	5,753		A	X Echéance constante		A-1
18844 (ex 16478)	Société Générale	04/07/2006		10/10/2006	2 000 000,00	F		4,040	4,165		T	X Echéance constante		A-1
2016 (ex 18061)	Société Générale	05/12/2009		23/01/2012	1 500 000,00	V	EURIBOR	1,209	3,092		A	P		A-1
4368667/18025	CAISSE D'EPARGNE DE PICARDIE	03/12/2014		25/03/2015	350 000,00	F		2,320	2,358		T	X Echéance constante		A-1
73306901000	Crédit Agricole Mutuelle Nord Est	18/12/2003		05/06/2004	1 856 000,00	V	EURIBOR	2,163	1,525		T	P		A-1
733667A43199	CREDIT FONCIER	09/06/2016		18/08/2017	2 771 000,00	F		1,870	1,871		A	X Echéance constante		A-1
78648	caisse des dépôts	29/06/2018		01/08/2019	1 495 000,00	F		1,500	1,471		A	P		A-1
8079791/18025	CAISSE D'EPARGNE DE PICARDIE	28/11/2011		25/03/2012	100 000,00	F		4,410	4,486		T	X Echéance constante		A-1

Communauté d'Agglomération Chauny-Tergnier-La Fère - 21600 Budget principal CA CTLF - BP - 2021

Nature (Pour chaque ligne, indiquer le numéro de contrat)	Emprunts et dettes à l'origine du contrat													
	Organisme prêteur ou chef de file	Date de signature	Date d'émission ou date de mobilisation (1)	Date du premier remboursement	Nominal (2)	Type de taux d'intérêt (3)	Index (4)	Taux initial		Devise	Périodicité des remboursements (6)	Profil d'amortissement (7)	Possibilité de remboursement anticipé O/N	Catégorie d'emprunt (8)
								Niveau de taux (5)	Taux actuariel					
8285412/18025	CAISSE D'EPARGNE DE PICARDIE	06/12/2012		25/03/2013	75 000,00	F		3,970	4,036		T	X Echéance constante		A-1
98406696934	CAISSE REGIONALE DE CREDIT AGRICOLE REIMS	05/12/2011		05/03/2012	190 000,00	F		4,970	5,068		T	X Echéance constante		A-1
99301606212	CRÉDIT AGRICOLE NORD EST	19/12/2006		05/02/2007	1 734 000,00	F		4,130	5,049		A	X Echéance constante		A-1
MON261256EUR001	DEXIA CREDIT LOCAL	11/10/2017		01/03/2018	1 085 007,19	F		5,160	7,194		A	X Echéance constante		A-1
MON261651EUR/02781	DEXIA CREDIT LOCAL	01/08/2008		01/08/2008	1 600 000,00	F		5,120	4,988		A	X Echéance constante		A-1
MON267978EUR	DEXIA CREDIT LOCAL	05/02/2010		01/07/2010	1 093 500,00	F		3,660	3,713		T	X Echéance constante		A-1
MON269376EUR	DEXIA CREDIT LOCAL	25/05/2010		01/01/2011	1 093 500,00	F		3,640	3,642		A	X Echéance constante		A-1
MON277828EUR	DEXIA CREDIT LOCAL	27/04/2012		01/06/2013	592 982,72	F		5,530	5,308		A	P		A-1
MON277829EUR	DEXIA CREDIT LOCAL	27/04/2012		01/02/2013	557 913,80	F		6,770	6,734		A	P		A-1
1643 Emprunts en devises (total)					0,00									
16441 Emprunts assortis d'une option de tirage sur ligne de trésorerie (total)					0,00									
<b>165 Dépôts et cautionnements reçus (Total)</b>					<b>0,00</b>									
<b>167 Emprunts et dettes assortis de conditions particulières (Total)</b>					<b>0,00</b>									
1671 Avances consolidées du Trésor (total)					0,00									
1672 Emprunts sur comptes spéciaux du Trésor (total)					0,00									
1675 Dettes pour METP et PPP (total)					0,00									
1676 Dettes envers locataires-acquéreurs (total)					0,00									
1678 Autres emprunts et dettes (total)					0,00									

**Communauté d'Agglomération Chauny-Tergnier-La Fère - 21600 Budget principal CA CTLF - BP - 2021**

Nature (Pour chaque ligne, indiquer le numéro de contrat)	Emprunts et dettes à l'origine du contrat													
	Organisme prêteur ou chef de file	Date de signature	Date d'émission ou date de mobilisation (1)	Date du premier remboursement	Nominal (2)	Type de taux d'intérêt (3)	Index (4)	Taux initial		Devise	Périodicité des remboursements (6)	Profil d'amortissement (7)	Possibilité de remboursement anticipé O/N	Catégorie d'emprunt (8)
								Niveau de taux (5)	Taux actuariel					
<b>168 Emprunts et dettes assimilés (Total)</b>					0,00									
1681 Autres emprunts (total)					0,00									
1682 Bons à moyen terme négociables (total)					0,00									
1687 Autres dettes (total)					0,00									
<b>Total général</b>					<b>34 077 755,02</b>									

(1) Si un emprunt donne lieu à plusieurs mobilisations, indiquer la date de la première mobilisation.

(2) Nominal : montant emprunté à l'origine.

(3) Type de taux d'intérêt : F : fixe ; V : variable simple ; C : complexe (c'est-à-dire un taux variable qui n'est pas seulement défini comme la simple addition d'un taux usuel de référence et d'une marge exprimée en point de pourcentage).

(4) Mentionner le ou les types d'index (ex : Euribor 3 mois).

(5) Indiquer le niveau de taux à l'origine du contrat.

(6) Indiquer la périodicité des remboursements : A : annuelle ; M : mensuelle, B : bimestrielle, S : semestrielle, T : trimestrielle, X autre.

(7) Indiquer C pour amortissement constant, P pour amortissement progressif, F pour *in fine*, X pour autres à préciser.

(8) Catégorie d'emprunt à l'origine. Exemple A-1 (cf. la classification des emprunts suivant la typologie de la circulaire IOCB1015077C du 25 juin 2010 sur les produits financiers offerts aux collectivités territoriales).

<b>IV – ANNEXES</b>	<b>IV</b>
<b>ELEMENTS DU BILAN – ETAT DE LA DETTE – REPARTITION PAR NATURE DE DETTE</b>	<b>A2.2</b>

**A2.2 – REPARTITION PAR NATURE DE DETTE (hors 16449 et 166) (suite)**

Nature (Pour chaque ligne, indiquer le numéro de contrat)	Couverture ? O/N (10)	Montant couvert	Catégorie d'emprunt après couverture éventuelle (11)	Capital restant dû au 01/01/N	Durée résiduelle (en années)	Emprunts et dettes au 01/01/N			Annuité de l'exercice			ICNE de l'exercice
						Type de taux (12)	Taux d'intérêt		Capital	Charges d'intérêt (15)	Intérêts perçus (le cas échéant) (16)	
							Index (13)	Niveau de taux d'intérêt à la date de vote du budget (14)				
<b>163 Emprunts obligataires (Total)</b>		0,00		0,00					0,00	0,00	0,00	0,00
<b>164 Emprunts auprès des établissements financiers (Total)</b>		0,00		19 565 430,13					1 947 904,87	691 529,41	0,00	327 230,08
1641 Emprunts en euros (total)		0,00		19 565 430,13					1 947 904,87	691 529,41	0,00	327 230,08
00000294298		0,00	A-1	19 500,00	2,92	F		3,400	6 500,00	580,13	0,00	31,92
0024071Y		0,00	A-1	748 235,09	12,67	F		5,341	42 663,44	38 314,85	0,00	1 820,37
0028725X		0,00	A-1	1 526 817,87	8,58	F		3,687	146 056,37	56 492,26	0,00	19 441,89
00335179P		0,00	A-1	2 784 933,88	14,42	F		2,251	158 152,29	62 661,01	0,00	34 476,51
05AL161		0,00	B-4	145 042,30	6,83	R		4,049	18 391,64	5 808,74	0,00	507,22
08 AL 010 DUO		0,00	A-1	169 721,91	1,08	F		4,575	82 957,06	7 790,24	0,00	3 385,13
08 AL 155		0,00	A-1	596 610,33	6,50	F		4,919	73 164,16	30 128,82	0,00	11 454,75
09 AL 144		0,00	A-1	1 260 342,88	8,33	F		4,566	116 388,32	57 471,64	0,00	31 298,60
11 AL 044		0,00	A-1	1 091 601,73	8,00	F		5,512	96 541,22	59 928,93	0,00	50 847,59
1212972		0,00	A-1	439 094,56	6,08	F		4,385	54 739,11	19 803,16	0,00	15 889,89
132980025900020		0,00	A-1	869 418,30	6,50	F		5,753	104 370,62	49 991,55	0,00	20 284,39
18844 (ex 16478)		0,00	A-1	749 788,16	5,50	F		4,165	118 112,71	28 912,01	0,00	5 869,67
2016 (ex 18061)		0,00	A-1	954 389,06	9,08	F		3,092	76 427,18	29 029,36	0,00	658,47
4368667/18025		0,00	A-1	224 370,70	8,92	F		2,358	22 686,30	5 008,98	0,00	77,98
73306901000		0,00	A-1	673 868,54	8,17	V	EURIBOR	1,525	81 681,04	0,00	0,00	0,00
733667A43199		0,00	A-1	2 105 645,24	10,58	F		1,871	174 187,05	39 375,57	0,00	13 343,69
78648		0,00	A-1	1 420 250,00	37,58	F		1,471	37 375,00	21 303,75	0,00	8 642,97
8079791/18025		0,00	A-1	47 997,94	5,92	F		4,486	7 148,83	1 999,57	0,00	30,02
8285412/18025		0,00	A-1	9 709,34	0,92	F		4,036	9 709,34	242,11	0,00	0,00
98406696934		0,00	A-1	23 492,30	0,92	F		5,068	23 492,30	734,24	0,00	0,00
99301606212		0,00	A-1	650 261,16	5,08	F		5,049	97 714,75	26 855,79	0,00	20 664,93
MON261256EUR001		0,00	A-1	845 872,57	7,17	F		7,194	88 075,68	43 647,02	0,00	32 585,27
MON261651EUR/02781		0,00	A-1	703 818,42	6,58	F		4,988	86 127,75	36 035,50	0,00	13 177,40
MON267978EUR		0,00	A-1	392 740,47	4,25	F		3,713	81 797,57	13 260,15	0,00	2 845,13
MON269376EUR		0,00	A-1	424 509,96	4,00	F		3,642	78 942,00	15 452,16	0,00	12 578,67

Communauté d'Agglomération Chauny-Tergnier-La Fère - 21600 Budget principal CA CTF - BP - 2021

Nature (Pour chaque ligne, indiquer le numéro de contrat)	Emprunts et dettes au 01/01/N											ICNE de l'exercice
	Couverture ? O/N (10)	Montant couvert	Catégorie d'emprunt après couverture éventuelle (11)	Capital restant dû au 01/01/N	Durée résiduelle (en années)	Taux d'intérêt			Annuité de l'exercice			
						Type de taux (12)	Index (13)	Niveau de taux d'intérêt à la date de vote du budget (14)	Capital	Charges d'intérêt (15)	Intérêts perçus (le cas échéant) (16)	
MON277828EUR		0,00	A-1	391 703,78	9,42	F		5,308	31 142,24	20 770,64	0,00	11 152,91
MON277829EUR		0,00	A-1	295 693,64	9,08	F		6,734	33 360,90	19 931,23	0,00	16 164,71
1643 Emprunts en devises (total)		0,00		0,00					0,00	0,00	0,00	0,00
16441 Emprunts assortis d'une option de tirage sur ligne de trésorerie (total) (9)		0,00		0,00					0,00	0,00	0,00	0,00
<b>165 Dépôts et cautionnements reçus (Total)</b>		<b>0,00</b>		<b>0,00</b>					<b>0,00</b>	<b>0,00</b>	<b>0,00</b>	<b>0,00</b>
<b>167 Emprunts et dettes assortis de conditions particulières (Total)</b>		<b>0,00</b>		<b>0,00</b>					<b>0,00</b>	<b>0,00</b>	<b>0,00</b>	<b>0,00</b>
1671 Avances consolidées du Trésor (total)		0,00		0,00					0,00	0,00	0,00	0,00
1672 Emprunts sur comptes spéciaux (total)		0,00		0,00					0,00	0,00	0,00	0,00
1675 Dettes pour METP et PPP (total)		0,00		0,00					0,00	0,00	0,00	0,00
1676 Dettes envers locataires-acquéreurs (total)		0,00		0,00					0,00	0,00	0,00	0,00
1678 Autres emprunts et dettes (total)		0,00		0,00					0,00	0,00	0,00	0,00
<b>168 Emprunts et dettes assimilés (Total)</b>		<b>0,00</b>		<b>0,00</b>					<b>0,00</b>	<b>0,00</b>	<b>0,00</b>	<b>0,00</b>
1681 Autres emprunts (total)		0,00		0,00					0,00	0,00	0,00	0,00
1682 Bons à moyen terme négociables (total)		0,00		0,00					0,00	0,00	0,00	0,00
1687 Autres dettes (total)		0,00		0,00					0,00	0,00	0,00	0,00
<b>Total général</b>		<b>0,00</b>		<b>19 565 430,13</b>					<b>1 947 904,87</b>	<b>691 529,41</b>	<b>0,00</b>	<b>327 230,08</b>

(9) S'agissant des emprunts assortis d'une ligne de trésorerie, il faut faire ressortir le remboursement du capital de la dette prévue pour l'exercice correspondant au véritable endettement.

(10) Si l'emprunt est soumis à couverture, il convient de compléter le tableau « détail des opérations de couverture ».

(11) Catégorie d'emprunt. Exemple A-1 (cf. la classification des emprunts suivant la typologie de la circulaire IOCB1015077C du 25 juin 2010 sur les produits financiers offerts aux collectivités territoriales).

(12) Type de taux d'intérêt après opérations de couverture : F : fixe ; V : variable simple ; C : complexe (c'est-à-dire un taux variable qui n'est pas seulement défini comme la simple addition d'un taux usuel de référence et d'une marge exprimée en point de pourcentage).

(13) Mentionner l'index en cours au 01/01/N après opérations de couverture.

(14) Taux après opérations de couverture éventuelles. Pour les emprunts à taux variable, indiquer le niveau à la date de vote du budget.

(15) Il s'agit des intérêts dus au titre du contrat initial et comptabilisés à l'article 66111 « Intérêts réglés à l'échéance » (intérêts décaissés) et intérêts éventuels dus au titre du contrat d'échange éventuel et comptabilisés à l'article 668.

(16) Indiquer les intérêts éventuellement reçus au titre du contrat d'échange éventuel et comptabilisés au 768.

<b>IV – ANNEXES</b>	<b>IV</b>
<b>ELEMENTS DU BILAN – ETAT DE LA DETTE – REPARTITION DES EMPRUNTS PAR STRUCTURE DE TAUX</b>	<b>A2.3</b>

**A2.3 – REPARTITION DES EMPRUNTS PAR STRUCTURE DE TAUX (HORS A1)**

Emprunts ventilés par structure de taux selon le risque le plus élevé (Pour chaque ligne, indiquer le numéro de contrat) (1)	Organisme prêteur ou chef de file	Nominal (2)	Capital restant dû au 01/01/N (3)	Type d'indices (4)	Durée du contrat	Dates des périodes bonifiées	Taux minimal (5)	Taux maximal (6)	Coût de sortie (7)	Taux maximal après couverture éventuelle (8)	Niveau du taux à la date de vote du budget (9)	Intérêts à payer au cours de l'exercice (10)	Intérêts à percevoir au cours de l'exercice (le cas échéant) (11)	% par type de taux selon le capital restant dû
Echange de taux, taux variable simple plafonné (cap) ou encadré (tunnel) (A)														
<b>TOTAL (A)</b>		<b>0,00</b>	<b>0,00</b>						<b>0,00</b>			<b>0,00</b>	<b>0,00</b>	<b>0,00</b>
Barrière simple (B)														
05AL161	CAISSE D'EPARGNE DE PICARDIE	334 562,97	145 042,30	4	20,00				0,00		4,049	5 808,74	0,00	0,74
<b>TOTAL (B)</b>		<b>334 562,97</b>	<b>145 042,30</b>						<b>0,00</b>			<b>5 808,74</b>	<b>0,00</b>	<b>0,74</b>
Option d'échange (C)														
<b>TOTAL (C)</b>		<b>0,00</b>	<b>0,00</b>						<b>0,00</b>			<b>0,00</b>	<b>0,00</b>	<b>0,00</b>
Multiplicateur jusqu'à 3 ou multiplicateur jusqu'à 5 capé (D)														
<b>TOTAL (D)</b>		<b>0,00</b>	<b>0,00</b>						<b>0,00</b>			<b>0,00</b>	<b>0,00</b>	<b>0,00</b>
Multiplicateur jusqu'à 5 (E)														
<b>TOTAL (E)</b>		<b>0,00</b>	<b>0,00</b>						<b>0,00</b>			<b>0,00</b>	<b>0,00</b>	<b>0,00</b>
Autres types de structures (F)														
<b>TOTAL (F)</b>		<b>0,00</b>	<b>0,00</b>						<b>0,00</b>			<b>0,00</b>	<b>0,00</b>	<b>0,00</b>
<b>TOTAL GENERAL</b>		<b>334 562,97</b>	<b>145 042,30</b>						<b>0,00</b>			<b>5 808,74</b>	<b>0,00</b>	<b>0,74</b>

(1) Répartir les emprunts selon le type de structure de taux (de A à F selon la classification de la charte de bonne conduite) en fonction du risque le plus élevé à courir sur toute la durée de vie du contrat de prêt et après opérations de couverture éventuelles.

(2) Nominal : montant emprunté à l'origine. En cas de couverture partielle d'un emprunt, indiquer séparément sur deux lignes la part du nominal couvert et la part non couverte.

(3) En cas de couverture partielle d'un emprunt, indiquer séparément sur deux lignes la part du capital restant dû couvert et la part non couverte.

(4) Indiquer la classification de l'indice sous-jacent suivant la typologie de la circulaire du 25 juin 2010 sur les produits financiers (de 1 à 6). 1 : Indice zone euro / 2 : Indices inflation française ou zone euro ou écart entre ces indices / 3 : Ecart indice zone euro / 4 : Indices hors zone euro ou écart d'indices dont l'un est hors zone euro / 5 : écarts d'indices hors zone euro / 6 : autres indices.

(5) Taux hors opération de couverture. Indiquer le montant, l'index ou la formule correspondant au taux minimal du contrat de prêt sur toute la durée du contrat.

(6) Taux hors opération de couverture. Indiquer le montant, l'index ou la formule correspondant au taux maximal du contrat de prêt sur toute la durée du contrat.

(7) Coût de sortie : indiquer le montant de l'indemnité contractuelle de remboursement définitif de l'emprunt au 01/01/N ou le cas échéant, à la prochaine date d'échéance.

(8) Montant, index ou formule.

(9) Indiquer le niveau de taux après opérations de couverture éventuelles. Pour les emprunts à taux variables, indiquer le niveau du taux à la date de vote du budget.

(10) Indiquer les intérêts à payer au titre du contrat initial et comptabilisés à l'article 66111 et des intérêts éventuels à payer au titre du contrat d'échange et comptabilisés à l'article 668.

(11) Indiquer les intérêts à percevoir au titre du contrat d'échange et comptabilisés au 768.



<b>IV – ANNEXES</b>	<b>IV</b>
<b>ELEMENTS DU BILAN – ETAT DE LA DETTE – TYPOLOGIE DE LA REPARTITION DE L'ENCOURS</b>	<b>A2.4</b>

**A2.4 – TYPOLOGIE DE LA REPARTITION DE L'ENCOURS (1)**

Indices sous-jacents		(1) Indices zone euro	(2) Indices inflation française ou zone euro ou écart entre ces indices	(3) Ecart d'indices zone euro	(4) Indices hors zone euro et écarts d'indices dont l'un est un indice hors zone euro	(5) Ecart d'indices hors zone euro	(6) Autres indices
<b>Structure</b>							
<b>(A) Taux fixe simple. Taux variable simple. Echange de taux fixe contre taux variable ou inversement. Echange de taux structuré contre taux variable ou taux fixe (sens unique). Taux variable simple plafonné (cap) ou encadré (tunnel)</b>	Nombre de produits	26	0	0	0	0	
	% de l'encours	99,24	0,00	0,00	0,00	0,00	
	Montant en euros	19 420 387,83	0,00	0,00	0,00	0,00	
<b>(B) Barrière simple. Pas d'effet de levier</b>	Nombre de produits	0	0	0	1	0	
	% de l'encours	0,00	0,00	0,00	0,74	0,00	
	Montant en euros	0,00	0,00	0,00	145 042,30	0,00	
<b>(C) Option d'échange (swaption)</b>	Nombre de produits	0	0	0	0	0	
	% de l'encours	0,00	0,00	0,00	0,00	0,00	
	Montant en euros	0,00	0,00	0,00	0,00	0,00	
<b>(D) Multiplicateur jusqu'à 3 ; multiplicateur jusqu'à 5 capé</b>	Nombre de produits	0	0	0	0	0	
	% de l'encours	0,00	0,00	0,00	0,00	0,00	
	Montant en euros	0,00	0,00	0,00	0,00	0,00	
<b>(E) Multiplicateur jusqu'à 5</b>	Nombre de produits	0	0	0	0	0	
	% de l'encours	0,00	0,00	0,00	0,00	0,00	
	Montant en euros	0,00	0,00	0,00	0,00	0,00	
<b>(F) Autres types de structures</b>	Nombre de produits						0
	% de l'encours						0,00
	Montant en euros						0,00

(1) Cette annexe retrace le stock de dette au 01/01/N après opérations de couverture éventuelles.

<b>IV – ANNEXES</b>	<b>IV</b>
<b>ELEMENTS DU BILAN</b> <b>METHODES UTILISEES POUR LES AMORTISSEMENTS</b>	<b>A3</b>

**A3 – AMORTISSEMENTS – METHODES UTILISEES**

<b>CHOIX DE L'ASSEMBLEE DELIBERANTE</b>	<b>Délibération du</b>
<b>Biens de faible valeur</b> Seuil unitaire en deçà duquel les immobilisations de peu de valeur s'amortissent sur un an (article R. 2321-1 du CGCT) : 1000.00 €	20-01-2017

Procédure d'amortissement (linéaire, dégressif, variable)	Catégories de biens amortis	Durée (en années)	
L	202 Frais réalisation documents urbanisme et numérisation cadast	2	01/01/2000
L	2031 Frais d'études	5	01/01/2000
L	2032 Frais de recherche et de développement	2	01/01/2000
L	2033 Frais d'insertion	2	01/01/2000
L	20411 Etat - Subv.d'équipement versées aux org. Publics	5	01/01/2000
L	204111 Etat - Biens mobiliers, matériel et études	5	01/01/2000
L	204112 Etat - Bâtiments et installations	15	01/01/2000
L	204113 Etat - Projets d'infrastructures d'intérêt national	30	01/01/2000
L	20412 Régions - Subv. d'équipement versées aux org. Publics	5	01/01/2000
L	204121 Régions - Biens mobiliers, matériel et études	5	01/01/2000
L	204122 Régions - Bâtiments et installations	15	01/01/2000
L	204123 Régions - Projets d'infrastructures d'intérêt national	30	01/01/2000
L	20413 Départements - Subv.d'équipement versées aux org. Publics	5	01/01/2000
L	204131 Départements - Biens mobiliers, matériel et études	5	01/01/2000
L	204132 Départements - Bâtiments et installations	5	01/01/2000
L	204133 Départements - Projets infrastructures d'intérêt national	5	01/01/2000
L	20414 Communes - Subv. d'équipement versées aux org. publics	5	01/01/2000
L	20414* Communes - Subv. d'équipement versées aux org. Publics	5	01/01/2000
L	2041411 Communes du GFP - Biens mobiliers, matériel et études	5	01/01/2000
L	2041412 Communes du GFP - Bâtiments et installations	5	01/01/2000
L	2041413 Communes GFP-Projets infrastructures d'intérêt national	30	01/01/2000
L	2041481 Autres communes - Biens mobiliers, matériel et études	5	01/01/2000
L	2041482 Autres communes - Bâtiments et installations	15	01/01/2000
L	2041483 Autres communes-Projets infrastructures intérêt national	30	01/01/2000
L	20415 Groupement de coll. - Subv. équi.versées aux org. publics	5	01/01/2000
L	2041511 GFP de rattachement-Biens mobiliers, matériel et études	5	01/01/2000
L	2041512 GFP de rattachement - Bâtiments et installations	15	01/01/2000
L	2041513 GFP rattachement-Projets infrastructure intérêt national	30	01/01/2000
L	2041581 Autres groupements - Biens mobiliers, matériel et études	5	01/01/2000
L	2041582 Autres groupements - Bâtiments et installations	15	01/01/2000
L	2041583 Autres groupemts-Projets infrastructure intérêt national	30	01/01/2000
L	204161 Caisse des Ecoles - Subv. équip. versées aux org. publics	5	01/01/2000
L	2041611 CDE - Biens mobiliers, matériel et études	5	01/01/2000
L	2041612 CDE - Bâtiments et installations	15	01/01/2000
L	2041613 CDE - Projets d'infrastructures d'intérêt national	30	01/01/2000
L	204162 CCAS - Subv. d'équipement versées aux org. publics	5	01/01/2000
L	2041621 CCAS - Biens mobiliers, matériel et études	5	01/01/2000
L	2041622 CCAS - Bâtiments et installations	15	01/01/2000
L	2041623 CCAS - Projets d'infrastructures d'intérêt national	30	01/01/2000
L	204163 SPA - Subv. d'équipement versées aux org. publics	5	01/01/2000
L	2041631 SPA - Biens mobiliers, matériel et études	5	01/01/2000
L	2041632 SPA - Bâtiments et installations	15	01/01/2000
L	2041633 SPA - Projets d'infrastructures d'intérêt national	30	01/01/2000
L	204164 SPIC - Subv. d'équipement versées aux org. publics	5	01/01/2000
L	2041641 SPIC - Biens mobiliers, matériel et études	5	01/01/2000

Procédure d'amortissement (linéaire, dégressif, variable)	Catégories de biens amortis	Durée (en années)	
L	2041642 SPIC - Bâtiments et installations	15	01/01/2000
L	2041643 SPIC - Projets d'infrastructures d'intérêt national	30	01/01/2000
L	20417 Autres établ. publics locaux - Subv. d'équipement versées	5	01/01/2000
L	204171 Autres EPL - Biens mobiliers, matériel et études	5	01/01/2000
L	204172 Autres EPL - Bâtiments et installations	15	01/01/2000
L	204173 Autres EPL - Projets d'infrastructures d'intérêt national	30	01/01/2000
L	20418 Subv. d'équipement versées aux autres organismes publics	5	01/01/2000
L	204181 Autres org publics - Biens mobiliers, matériel et études	5	01/01/2000
L	204182 Autres org publics - Bâtiments et installations	15	01/01/2000
L	204183 Autres org publics-Projets infrastr. d'intérêt national	30	01/01/2000
L	2042 Subv. d'équipement versées aux personnes de droit privé	5	01/01/2000
L	20421 Privé - Biens mobiliers, matériel et études	5	01/01/2000
L	20422 Privé - Bâtiments et installations	15	01/01/2000
L	20423 Privé - Projets d'infrastructures d'intérêt national	30	01/01/2000
L	20441 Organismes publics - Subventions d'équipement en nature	5	01/01/2000
L	204411 Subv nature org publics-Biens mobiliers, matériel, études	5	01/01/2000
L	204412 Subv nature org publics - Bâtiments et installations	15	01/01/2000
L	204413 Subv nature org public-Projet infrastr. intérêt national	30	01/01/2000
L	20442 Personnes de droit privé - Subv. d'équipement en nature	5	01/01/2000
L	204421 Subv nature privé - Biens mobiliers, matériel et études	5	01/01/2000
L	204422 Subv nature privé - Bâtiments et installations	15	01/01/2000
L	204423 Subv nature privé-Projets infrastructure intérêt national	30	01/01/2000
L	205 Concessions et droits similaires, brevets, licences, marques	2	01/01/2000
L	2051 Concessions et droits similaires	2	01/01/2000
L	2087 Immobilisations incorporelles reçues par mise à disposition	5	01/01/2000
L	2088 Autres immobilisations incorporelles	1	01/01/2000
L	2114 Terrains de gisement	50	01/01/2000
L	2121 Plantations d'arbres et d'arbustes	15	01/01/2000
L	2128 Autres agencements et aménagements de terrains	15	01/01/2000
L	21311 Constructions - Hôtel de ville	10	01/01/2000
L	21312 Constructions - Bâtiments scolaires	10	01/01/2000
L	21316 Constructions - Équipements du cimetière	10	01/01/2000
L	21318 Constructions - Autres bâtiments publics	10	01/01/2000
L	2132 Immeubles de rapport	10	01/01/2000
L	2135 Inst. générales, agencem, aménagement des constructions	15	01/01/2000
L	2138 Autres constructions	10	01/01/2000
L	2141 Constructions sur sol d'autrui - Bâtiments	10	01/01/2000
L	2142 Constructions sur sol d'autrui - Immeubles de rapport	10	01/01/2000
L	2145 Constructions sur sol d'autrui - Agencements & aménagements	10	01/01/2000
L	2148 Constructions sur sol d'autrui - Autres constructions	20	01/01/2000
L	2151 Réseaux de voirie	20	01/01/2000
L	2152 Installations de voirie	20	01/01/2000
L	21531 Réseaux d'adduction d'eau	20	01/01/2000
L	21532 Réseaux d'assainissement	20	01/01/2000
L	21533 Réseaux câblés	20	01/01/2000
L	21534 Réseaux d'électrification	20	01/01/2000
L	21538 Autres réseaux	20	01/01/2000
L	21561 Matériel roulant - Incendie et défense civile	8	01/01/2000
L	21568 Autre matériel et outillage d'incendie & de défense civile	8	01/01/2000
L	21571 Matériel roulant - Voirie	6	01/01/2000
L	21578 Autre matériel et outillage de voirie	6	01/01/2000
L	2158 Autres installations, matériel et outillage techniques	6	01/01/2000
L	217* Immobilisations reçues au titre d'une mise à disposition	20	01/01/2000
L	2181 Installations générales, agencements et aménagements divers	15	01/01/2000
L	2182 Matériel de transport	4	01/01/2000
L	2183 Matériel de bureau et matériel informatique	2	01/01/2000

<b>Procédure d'amortissement (linéaire, dégressif, variable)</b>	<b>Catégories de biens amortis</b>	<b>Durée (en années)</b>	
L	2184 Mobilier	10	01/01/2000
L	2185 Cheptel	10	01/01/2000
L	2188 Autres immobilisations corporelles	15	01/01/2000
L	22* Immobilisations reçues en affectation	15	01/01/2000

<b>IV – ANNEXES</b>	<b>IV</b>
<b>ELEMENTS DU BILAN ETAT DES PROVISIONS</b>	<b>A4</b>

**A4 – ETAT DES PROVISIONS**

Nature de la provision	Montant de la provision de l'exercice (1)	Date de constitution de la provision	Montant des provisions constituées au 01/01/N	Montant total des provisions constituées	Montant des reprises	SOLDE
<b>PROVISIONS BUDGETAIRES</b>						
Provisions pour risques et charges (2)	0,00		0,00	0,00	0,00	0,00
Provisions pour dépréciation (2)	0,00		0,00	0,00	0,00	0,00
<b>TOTAL PROVISIONS BUDGETAIRES</b>	<b>0,00</b>		<b>0,00</b>	<b>0,00</b>	<b>0,00</b>	<b>0,00</b>
<b>PROVISIONS SEMI-BUDGETAIRES</b>						
Provisions pour risques et charges (2)	0,00		10 000,00	10 000,00	0,00	10 000,00
Dépréciation de comptes de tiers	0,00	01/01/2021	5 000,00	5 000,00	0,00	5 000,00
Provision pour risque de paiement de CET	0,00	01/01/2021	5 000,00	5 000,00	0,00	5 000,00
Provisions pour dépréciation (2)	0,00		0,00	0,00	0,00	0,00
<b>TOTAL PROVISIONS SEMI-BUDGETAIRES</b>	<b>0,00</b>		<b>10 000,00</b>	<b>10 000,00</b>	<b>0,00</b>	<b>10 000,00</b>

(1) Provisions nouvelles ou abondement d'une provision déjà constituée.

(2) Indiquer l'objet de la provision (exemples : provision pour litiges au titre du procès, provisions pour dépréciation des immobilisations de l'équipement).

<b>IV – ANNEXES</b>	<b>IV</b>
<b>ELEMENTS DU BILAN</b> <b>EQUILIBRE DES OPERATIONS FINANCIERES – DEPENSES</b>	<b>A6.1</b>

**DEPENSES A COUVRIR PAR DES RESSOURCES PROPRES**

Art. (1)	Libellé (1)	Propositions nouvelles	Vote (2)
<b>DEPENSES TOTALES A COUVRIR PAR DES RESSOURCES PROPRES =A + B</b>		<b>2 002 255,49</b>	<b>I 2 002 255,49</b>
<b>16 Emprunts et dettes assimilées (A)</b>		<b>1 953 155,49</b>	<b>1 953 155,49</b>
1631	Emprunts obligataires	0,00	0,00
1641	Emprunts en euros	1 950 000,00	1 950 000,00
1643	Emprunts en devises	0,00	0,00
16441	Opérat° afférentes à l'emprunt	0,00	0,00
1671	Avances consolidées du Trésor	0,00	0,00
1672	Emprunts sur comptes spéciaux du Trésor	0,00	0,00
1678	Autres emprunts et dettes	0,00	0,00
1681	Autres emprunts	0,00	0,00
1682	Bons à moyen terme négociables	0,00	0,00
1687	Autres dettes	3 155,49	3 155,49
<b>Dépenses et transferts à déduire des ressources propres (B)</b>		<b>49 100,00</b>	<b>49 100,00</b>
10...	<i>Reprise de dotations, fonds divers et réserves</i>		
102291	<i>Reprise sur FCTVA</i>	0,00	0,00
10...	Reversement de dotations, fonds divers et réserves		
139	<i>Subv. invest. transférées cpte résultat</i>	49 100,00	49 100,00
020	Dépenses imprévues	0,00	0,00

	Op. de l'exercice I	Restes à réaliser en dépenses de l'exercice précédent (3) (4)	Solde d'exécution D001 (3) (4)	TOTAL II
<b>Dépenses à couvrir par des ressources propres</b>	<b>2 002 255,49</b>	<b>3 656 204,60</b>	<b>0,00</b>	<b>5 658 460,09</b>

(1) Détailler les chapitres budgétaires par article conformément au plan de comptes.

(2) Crédits de l'exercice votés lors de la séance.

(3) Inscrire uniquement si le compte administratif est voté ou en cas de reprise anticipée des résultats de l'exercice précédent.

(4) Indiquer le montant correspondant figurant en II - Présentation générale du budget – vue d'ensemble.

<b>IV – ANNEXES</b>	<b>IV</b>
<b>ELEMENTS DU BILAN</b> <b>EQUILIBRE DES OPERATIONS FINANCIERES – RECETTES</b>	<b>A6.2</b>

**RESSOURCES PROPRES**

Art. (1)	Libellé (1)	Propositions nouvelles	Vote (2)
<b>RECETTES (RESSOURCES PROPRES) = a + b</b>		<b>8 298 561,00</b>	<b>III</b> <b>8 298 561,00</b>
<b>Ressources propres externes de l'année (a)</b>		<b>284 260,00</b>	<b>284 260,00</b>
10222	FCTVA	250 000,00	250 000,00
10223	TLE	0,00	0,00
10226	Taxe d'aménagement	0,00	0,00
10228	Autres fonds	0,00	0,00
13146	Attributions de compensation d'investissement	0,00	0,00
13156	Attributions de compensation d'investissement	0,00	0,00
13246	Attributions de compensation d'investissement	0,00	0,00
13256	Attributions de compensation d'investissement	0,00	0,00
138	Autres subvent° invest. non transf.	0,00	0,00
26...	Participations et créances rattachées		
27...	Autres immobilisations financières		
2764	Créances sur personnes de droit privé	34 260,00	34 260,00
<b>Ressources propres internes de l'année (b) (3)</b>		<b>8 014 301,00</b>	<b>8 014 301,00</b>
15...	<i>Provisions pour risques et charges</i>		
169	<i>Primes de remboursement des obligations</i>	0,00	0,00
26...	<i>Participations et créances rattachées</i>		
27...	<i>Autres immobilisations financières</i>		
28...	<i>Amortissement des immobilisations</i>		
28031	<i>Frais d'études</i>	0,00	0,00
28041411	<i>Subv.Cne GFP : Bien mobilier, matériel</i>	480,00	480,00
28041412	<i>Subv.Cne GFP : Bâtiments, installations</i>	50 659,25	50 659,25
2804182	<i>Autres org pub - Bâtiments et installat°</i>	7 220,20	7 220,20
280421	<i>Privé : Bien mobilier, matériel</i>	116 108,41	116 108,41
280422	<i>Privé : Bâtiments, installations</i>	147 747,15	147 747,15
2804412	<i>Sub nat org pub - Bâtiments, installat°</i>	37 271,00	37 271,00
28051	<i>Concessions et droits similaires</i>	38 075,86	38 075,86
28088	<i>Autres immobilisations incorporelles</i>	35,00	35,00
28121	<i>Plantations d'arbres et d'arbustes</i>	33 337,00	33 337,00
28128	<i>Autres aménagements de terrains</i>	191 326,30	191 326,30
281312	<i>Bâtiments scolaires</i>	0,00	0,00
281318	<i>Autres bâtiments publics</i>	442 016,93	442 016,93
28135	<i>Installations générales, agencements, ..</i>	723,35	723,35
28138	<i>Autres constructions</i>	19 773,13	19 773,13
28152	<i>Installations de voirie</i>	1 337,00	1 337,00
281531	<i>Réseaux d'adduction d'eau</i>	24 519,60	24 519,60
281532	<i>Réseaux d'assainissement</i>	274 533,98	274 533,98
281534	<i>Réseaux d'électrification</i>	3 526,00	3 526,00
281538	<i>Autres réseaux</i>	6 829,00	6 829,00
281571	<i>Matériel roulant</i>	5 878,00	5 878,00
28158	<i>Autres installat°, matériel et outillage</i>	7 628,72	7 628,72
281731	<i>Bâtiments publics (m. à dispo)</i>	277 550,91	277 550,91
281735	<i>Installations générales (m. à dispo)</i>	98 694,50	98 694,50
281758	<i>Autres installat°, matériel (m. à dispo)</i>	68,00	68,00
281788	<i>Autres immo. corporelles (m. à dispo)</i>	1 641,28	1 641,28
28181	<i>Installations générales, aménagt divers</i>	462,00	462,00
28182	<i>Matériel de transport</i>	12 461,50	12 461,50
28183	<i>Matériel de bureau et informatique</i>	68 283,31	68 283,31
28184	<i>Mobilier</i>	15 518,49	15 518,49
28188	<i>Autres immo. corporelles</i>	14 294,13	14 294,13
29...	<i>Prov. pour dépréciat° immobilisations</i>		
39...	<i>Prov. dépréciat° des stocks et en-cours</i>		
481...	<i>Charges à rép. sur plusieurs exercices</i>		
49...	<i>Prov. dépréc. comptes de tiers</i>		

Art. (1)	Libellé (1)	Propositions nouvelles	Vote (2)
59...	Prov. dépréc. comptes financiers		
024	Produits des cessions d'immobilisations	0,00	0,00
021	Virement de la sect° de fonctionnement	6 116 301,00	6 116 301,00

	Opérations de l'exercice III	Restes à réaliser en recettes de l'exercice précédent (4) (5)	Solde d'exécution R001 (4) (5)	Affectation R1068 (4)	TOTAL IV
<b>Total ressources propres disponibles</b>	<b>8 298 561,00</b>	<b>1 197 649,52</b>	<b>3 335 248,10</b>	<b>0,00</b>	<b>12 831 458,62</b>

	Montant
<b>Dépenses à couvrir par des ressources propres</b>	II <b>5 658 460,09</b>
<b>Ressources propres disponibles</b>	IV <b>12 831 458,62</b>
<b>Solde</b>	V = IV – II (6) <b>7 172 998,53</b>

(1) Les comptes 15, 169, 26, 27, 28, 29, 39, 481, 49 et 59 sont à détailler conformément au plan de comptes.

(2) Crédits de l'exercice votés lors de la séance.

(3) Les comptes 15, 29, 39, 49 et 59 sont présentés uniquement si la commune ou l'établissement applique le régime des provisions budgétaires.

(4) Inscrire uniquement si le compte administratif est voté ou en cas de reprise anticipée des résultats de l'exercice précédent.

(5) Indiquer le montant correspondant figurant en II - Présentation générale du budget – vue d'ensemble.

(6) Indiquer le signe algébrique.

<b>IV – ANNEXES</b>	<b>IV</b>
<b>AUTRES ELEMENTS D'INFORMATIONS – ETAT DU PERSONNEL AU 01/01/N</b>	<b>C1</b>

**C1 – ETAT DU PERSONNEL AU 01/01/N**

GRADES OU EMPLOIS (1)	CATEGORIES (2)	EMPLOIS BUDGETAIRES (3)			EFFECTIFS POURVUS SUR EMPLOIS BUDGETAIRES EN ETPT (4)		
		EMPLOIS PERMANENTS À TEMPS COMPLET	EMPLOIS PERMANENTS À TEMPS NON COMPLET	TOTAL	AGENTS TITULAIRES	AGENTS NON TITULAIRES	TOTAL
<b>EMPLOIS FONCTIONNELS (a)</b>		<b>0,00</b>	<b>0,00</b>	<b>0,00</b>	<b>0,00</b>	<b>0,00</b>	<b>0,00</b>
Directeur général des services		0,00	0,00	0,00	0,00	0,00	0,00
Directeur général adjoint des services		0,00	0,00	0,00	0,00	0,00	0,00
Directeur général des services techniques		0,00	0,00	0,00	0,00	0,00	0,00
Emplois créés au titre de l'article 6-1 de la loi n° 84-53		0,00	0,00	0,00	0,00	0,00	0,00
<b>FILIERE ADMINISTRATIVE (b)</b>		<b>26,00</b>	<b>1,21</b>	<b>27,21</b>	<b>17,80</b>	<b>2,00</b>	<b>19,80</b>
Adjoint Administratif	C	9,00	1,21	10,21	9,00	0,00	9,00
Adjoint Administratif Principal 1ère classe	C	3,00	0,00	3,00	2,00	0,00	2,00
Adjoint Administratif Principal 2ème classe	C	2,00	0,00	2,00	1,80	0,00	1,80
Attaché	A	3,00	0,00	3,00	1,00	0,00	1,00
Attaché Hors classe	A	1,00	0,00	1,00	0,00	0,00	0,00
Attaché Territorial	A	0,00	0,00	0,00	0,00	0,00	0,00
Attaché Territorial Principal	A	2,00	0,00	2,00	0,00	0,00	0,00
Chargé de mission commerce et artisanat	A	0,00	0,00	0,00	0,00	1,00	1,00
Chargé de mission développement économique	A	0,00	0,00	0,00	0,00	1,00	1,00
Rédacteur	B	1,00	0,00	1,00	0,00	0,00	0,00
Rédacteur Principal 1ère classe	B	4,00	0,00	4,00	3,00	0,00	3,00
Rédacteur Principal 2ème classe	B	1,00	0,00	1,00	1,00	0,00	1,00
<b>FILIERE TECHNIQUE (c)</b>		<b>21,00</b>	<b>21,20</b>	<b>42,20</b>	<b>30,38</b>	<b>0,26</b>	<b>30,64</b>
Adjoint Technique	C	8,00	20,19	28,19	19,67	0,00	19,67
Adjoint Technique Principal 2è classe	C	5,00	1,01	6,01	4,71	0,00	4,71
Adjoint Technique principal 1ère classe	C	0,00	0,00	0,00	0,00	0,00	0,00
Adjoint technique	C	0,00	0,00	0,00	0,00	0,26	0,26
Agent de maîtrise	C	5,00	0,00	5,00	4,00	0,00	4,00
Ingénieur	A	1,00	0,00	1,00	1,00	0,00	1,00
Ingénieur Principal	A	1,00	0,00	1,00	0,00	0,00	0,00
Technicien	B	0,00	0,00	0,00	0,00	0,00	0,00
technicien principal 1ère classe	B	1,00	0,00	1,00	1,00	0,00	1,00
<b>FILIERE SOCIALE (d)</b>		<b>7,00</b>	<b>5,85</b>	<b>12,85</b>	<b>8,55</b>	<b>0,50</b>	<b>9,05</b>
ATSEM principal 1ere classe	C	1,00	0,00	1,00	1,00	0,00	1,00
ATSEM principal 2è classe	C	1,00	3,26	4,26	2,18	0,00	2,18
ATSEM principal 2ème classe	C	0,00	0,00	0,00	0,00	0,50	0,50
Agent social	C	3,00	2,59	5,59	4,47	0,00	4,47
Educateur de jeunes enfants	A	2,00	0,00	2,00	0,90	0,00	0,90
<b>FILIERE MEDICO-SOCIALE(e)</b>		<b>3,00</b>	<b>0,00</b>	<b>3,00</b>	<b>1,00</b>	<b>0,00</b>	<b>1,00</b>
Auxiliaire de Puericulture Principal 1ère classe	C	1,00	0,00	1,00	0,00	0,00	0,00
Auxiliaire de Puericulture Principal 2ème classe	C	1,00	0,00	1,00	1,00	0,00	1,00

GRADES OU EMPLOIS (1)	CATEGORIES (2)	EMPLOIS BUDGETAIRES (3)			EFFECTIFS POURVUS SUR EMPLOIS BUDGETAIRES EN ETPT (4)		
		EMPLOIS PERMANENTS À TEMPS COMPLET	EMPLOIS PERMANENTS À TEMPS NON COMPLET	TOTAL	AGENTS TITULAIRES	AGENTS NON TITULAIRES	TOTAL
Puéricultrice	A	1,00	0,00	1,00	0,00	0,00	0,00
<b>FILIERE MEDICO-TECHNIQUE (f)</b>		<b>0,00</b>	<b>0,00</b>	<b>0,00</b>	<b>0,00</b>	<b>0,00</b>	<b>0,00</b>
<b>FILIERE SPORTIVE (g)</b>		<b>0,00</b>	<b>0,00</b>	<b>0,00</b>	<b>0,00</b>	<b>0,00</b>	<b>0,00</b>
<b>FILIERE CULTURELLE (h)</b>		<b>1,00</b>	<b>0,00</b>	<b>1,00</b>	<b>1,00</b>	<b>0,00</b>	<b>1,00</b>
Adjoint du patrimoine	C	1,00	0,00	1,00	1,00	0,00	1,00
<b>FILIERE ANIMATION (i)</b>		<b>11,00</b>	<b>0,00</b>	<b>11,00</b>	<b>10,00</b>	<b>0,00</b>	<b>10,00</b>
Adjoint d'animation	C	4,00	0,00	4,00	4,00	0,00	4,00
Adjoint d'animation principal 2ème classe	C	5,00	0,00	5,00	4,00	0,00	4,00
Animateur Principal 1ere classe	B	1,00	0,00	1,00	1,00	0,00	1,00
Animateur Principal 2è classe	B	1,00	0,00	1,00	1,00	0,00	1,00
<b>FILIERE POLICE (j)</b>		<b>0,00</b>	<b>0,00</b>	<b>0,00</b>	<b>0,00</b>	<b>0,00</b>	<b>0,00</b>
<b>EMPLOIS NON CITES (k) (5)</b>		<b>3,00</b>	<b>0,00</b>	<b>3,00</b>	<b>3,00</b>	<b>0,00</b>	<b>3,00</b>
Directeur Général Adjoint des services	A	1,00	0,00	1,00	1,00	0,00	1,00
Directeur Général des Services	A	1,00	0,00	1,00	1,00	0,00	1,00
Directeur des Services techniques	A	1,00	0,00	1,00	1,00	0,00	1,00
<b>TOTAL GENERAL (b + c + d + e + f + g + h + i + j + k)</b>		<b>72,00</b>	<b>28,26</b>	<b>100,26</b>	<b>71,73</b>	<b>2,76</b>	<b>74,49</b>

(1) Les grades ou emplois sont désignés conformément à la circulaire n° NOR : INTB9500102C du 23 mars 1995. Les emplois fonctionnels sont également comptabilisés dans leur filière d'origine.

(2) Catégories : A, B ou C.

(3) Emplois budgétaires créés par l'assemblée délibérante. Les emplois permanents à temps complet sont comptabilisés pour une unité, les emplois à temps non complet sont comptabilisés à hauteur de la quotité de travail prévue par la délibération créant l'emploi.

(4) Equivalent temps plein annuel travaillé (ETPT). Le décompte est proportionnel à l'activité des agents, mesurée par leur quotité de temps de travail et par leur période d'activité sur l'année :

ETPT = Effectifs physiques \* quotité de temps de travail \* période d'activité dans l'année

Exemple : un agent à temps plein (quotité de travail = 100 %) présent toute l'année correspond à 1 ETPT ; un agent à temps partiel, à 80 % (quotité de travail = 80 %) présent toute l'année correspond à 0,8 ETPT ; un agent à temps partiel, à 80 % (quotité de travail = 80 %) présent la moitié de l'année (ex : CDD de 6 mois, recrutement à mi-année) correspond à 0,4 ETPT (0,8 \* 6 / 12).

(5) Par exemple : emplois dont les missions ne correspondent pas à un cadre d'emploi existant, « emplois spécifiques » régis par l'article 139 ter de la loi n° 84-53 du 26 janvier 1984 etc.

<b>IV – ANNEXES</b>	<b>IV</b>
<b>AUTRES ELEMENTS D'INFORMATIONS – ETAT DU PERSONNEL AU 01/01/N</b>	<b>C1</b>

**C1 – ETAT DU PERSONNEL AU 01/01/N (suite)**

AGENTS NON TITULAIRES EN FONCTION AU 01/01/N	CATEGORIES (1)	SECTEUR (2)	REMUNERATION (3)		CONTRAT	
			Indice (8)	Euros	Fondement du contrat (4)	Nature du contrat (5)
<b>Agents occupant un emploi permanent (6)</b>				<b>0,00</b>		
ATSEM principal 2ème classe	C	S	359	0,00	A Article 3-3	CDI
Adjoint technique	C	TECH	356	0,00	A Article 3-3	CDI
Chargé de mission commerce et artisanat	A	ADM	732	0,00	A Article 3-3-2	CDI
Chargé de mission développement économique	A	ADM	780	0,00	A Article 3-3-2	CDI
<b>Agents occupant un emploi non permanent (7)</b>				<b>2 442,97</b>		
Adjoints techniques	C	TECH	354	0,00	A Article 3-1	CDD
CDDI	C	TECH		888,35	A	A CDDI
Chargé de recrutement Proch'emploi	B	ADM	388	0,00	A Article 3-3-2	CDD
Chargé de mission responsable Proch'emploi	A	ADM	653	0,00	A Article 3-3-2	CDD
Encadrants techniques d'insertion	B	TECH	563	0,00	A Article 3-3-2	CDD
Médiateur Santé ARMS	B	S		1 554,62	A	A ADULTE RELAIS
<b>TOTAL GENERAL</b>				<b>2 442,97</b>		

(1) CATEGORIES: A, B et C.

(2) SECTEUR ADM : Administratif.  
TECH : Technique.  
URB : Urbanisme (dont aménagement urbain).  
S : Social.  
MS : Médico-social.  
MT : Médico-technique.  
SP : Sportif.  
CULT : Culturel.  
ANIM : Animation.  
PM : Police.  
OTR : Missions non rattachables à une filière.

(3) REMUNERATION : Référence à un indice brut (indiquer le niveau de l'indice brut) de la fonction publique ou en euros annuels bruts (indiquer l'ensemble des éléments de la rémunération brute annuelle).

(4) CONTRAT : Motif du contrat (loi du 26 janvier 1984 modifiée) :

- 3-a° : article 3, 1er alinéa : accroissement temporaire d'activité.
- 3-b : article 3, 2ème alinéa : accroissement saisonnier d'activité.
- 3-1 : remplacement d'un fonctionnaire autorisé à servir à temps partiel ou indisponible (maladie, maternité...).
- 3-2 : vacance temporaire d'un emploi.
- 3-3-1° : absence de cadre d'emplois de fonctionnaires susceptibles d'assurer les fonctions correspondantes.
- 3-3-2° : emplois du niveau de la catégorie A lorsque les besoins des services ou la nature des fonctions le justifient.
- 3-3-3° : emplois de secrétaire de mairie des communes de moins de 1 000 habitants et de secrétaire des groupements composés de communes dont la population moyenne est inférieure à ce seuil.
- 3-3-4° : emplois à temps non complet des communes de moins de 1 000 habitants et des groupements composés de communes dont la population moyenne est inférieure à ce seuil, lorsque la quotité de temps de travail est inférieure à 50 %.
- 3-3-5° : emplois des communes de moins de 2 000 habitants et des groupements de communes de moins de 10 000 habitants dont la création ou la suppression dépend de la décision d'une autorité qui s'impose à la collectivité ou à l'établissement en matière de création, de changement de périmètre ou de suppression d'un service public.
- 3-4 : article 21 de la loi n° 2012-347 : contrat à durée indéterminée obligatoirement proposée à un agent contractuel.
- 38 : article 38 travailleurs handicapés catégorie C.
- 47 : article 47 recrutements directs sur emplois fonctionnels
- 110 : article 110 collaborateurs de groupes de cabinets.
- 110-1 : collaborateurs de groupes d'élus.
- A : autres (préciser).

(5) Indiquer si l'agent contractuel est titulaire d'un contrat à durée déterminée (CDD) ou d'un contrat à durée indéterminée (CDI). Les contrats particuliers devront être labellisés « A / autres » et feront l'objet d'une précision (ex : « contrats aidés »).

(6) Occupent un emploi permanent de la fonction publique territoriale, les agents non titulaires recrutés sur le fondement des articles 3-1, 3-2, 3-3, 38 et 47 de la loi n° 84-53 du 26 janvier 1984, ainsi que les agents qui sont titulaires d'un contrat à durée indéterminée pris sur le fondement de l'article 21 de la loi n° 2012-347.

(7) Occupent un emploi non permanent de la fonction publique territoriale, les agents non titulaires recrutés sur le fondement des articles 3, 110 et 110-1.

(8) Si un contrat fixe comme référence de rémunération un traitement hors échelle, il convient de mentionner le chevron conformément à l'article 6 décret 85-1148 du 20 octobre 1985.

<b>IV – ANNEXES</b>	<b>IV</b>
<b>AUTRES ELEMENTS D'INFORMATIONS</b>	
<b>LISTE DES ORGANISMES DANS LESQUELS A ETE PRIS UN ENGAGEMENT FINANCIER</b>	<b>C2</b>

**C2 – LISTES DES ORGANISMES DANS LESQUELS A ETE PRIS UN ENGAGEMENT FINANCIER (articles L. 2313-1 et L. 2313-1-1 du CGCT)**

Les documents financiers et comptables de ces organismes sont mis à la disposition du public à (1). Toute personne a le droit de demander communication.

La nature de l'engagement (2)	Nom de l'organisme	Raison sociale de l'organisme	Nature juridique de l'organisme	Montant de l'engagement
<u>Délégation de service public (3)</u>				
<u>Détention d'une part du capital</u>				
01/01/2017 -	SEDA	SEDA		1 840,00
01/01/2017 -	SIMEA	SIMEA		249 999,50
<u>Garantie ou cautionnement d'un emprunt</u>				
<u>Subventions supérieures à 75 000 € ou représentant plus de 50 % du produit figurant au compte de résultat de l'organisme</u>				
01/01/2021 -	Maison de l'Emploi et de la formation	Maison de l'Emploi et de la formation	Association	126 748,00
<u>Autres</u>				

(1) Hôtel de ville pour les communes et siège de l'établissement pour les EPCI, syndicat, etc. et autres lieux publics désignés par la commune ou l'établissement.

(2) Indiquer la date de la décision (délibérations, contrats ou décisions de l'exécutif).

(3) Préciser la nature de la délégation (concession, affermage, régie intéressée, ...).

<b>IV – ANNEXES</b>	<b>IV</b>
<b>AUTRES ELEMENTS D'INFORMATIONS LISTE DES ORGANISMES DE REGROUPEMENT</b>	<b>C3.1</b>

**C3.1 – LISTE DES ORGANISMES DE REGROUPEMENT AUXQUELS ADHERE LA COMMUNE OU L'ETABLISSEMENT**

DESIGNATION DES ORGANISMES	DATE D'ADHESION	MODE DE FINANCEMENT (1)	MONTANT DU FINANCEMENT
<b>Etablissements publics de coopération intercommunale</b>			
SDIS	01/01/2020	SFP	1 985 975,00
<b>Autres organismes de regroupement</b>			
Syndicat Mixte du Pays Chaunois	01/01/2017	SFP	280 075,00
Entente Oise Aisne	01/01/2018	SFP	175 000,00
SI Serre aval (GEMA)	01/01/2018	SFP	2 200,00
SIAE de la Verse (GEMA)	01/01/2018	SFP	2 200,00
Syndicat de l'Oise aval	01/01/2018	SFP	24 000,00
Syndicat mixte du SAGE Oise Moyenne	01/01/2020	SFP	37 751,00

(1) Indiquer si le financement est fait par TPZ, TPU, TPU + fiscalité additionnelle, fiscalité additionnelle ou sans fiscalité propre.

<b>IV – ANNEXES</b>	<b>IV</b>
<b>AUTRES ELEMENTS D'INFORMATIONS LISTE DES SERVICES INDIVIDUALISES DANS UN BUDGET ANNEXE</b>	<b>C3.3</b>

**C3.3 – LISTE DES SERVICES INDIVIDUALISES DANS UN BUDGET ANNEXE**

<b>Catégorie d'établissement</b>	<b>Intitulé / objet de l'établissement</b>	<b>Date de création</b>	<b>N° et date de délibération</b>	<b>N° SIRET</b>	<b>Nature de l'activité (SPIC/SPA)</b>	<b>TVA (oui / non)</b>
Budget annexe	Aides Ménagères	01/01/2017	-	20007178500071	SPA	Non
Budget annexe	Bâtiments économiques	01/01/2017	-	20007178500048	SPA	Oui
Budget annexe	Déchets ménagers	01/01/2017	-	20007178500063	SPA	Non
Budget annexe	Transports urbains	01/01/2017	-	20007178500055	SPA	Oui
Budget annexe	ZAC Les Terrages	01/01/2017	-	20007178500022	SPA	Oui
Budget annexe	Assainissement collectif	01/01/2020	-		SPIC	Non
Budget annexe autonome	Assainissement non collectif	01/01/2020	-		SPIC	Non
Budget annexe	Eau potable DSP	01/01/2020	-		SPIC	Oui
Budget annexe autonome	Eau potable regie	01/01/2020	-		SPIC	Oui

<b>IV – ANNEXES</b>	<b>IV</b>
<b>DECISIONS EN MATIERE DE TAUX DE CONTRIBUTIONS DIRECTES</b>	<b>D1</b>

**D1 – TAUX DE CONTRIBUTIONS DIRECTES**

Libellés	Bases notifiées (si connues à la date de vote)	Variation des bases/(N-1) (%)	Taux appliqués par décision de l'assemblée délibérante (%)	Variation de taux/N-1 (%)	Produit voté par l'assemblée délibérante	Variation du produit/N-1 (%)
Taxe d'habitation	0,00	0,00	0,00	0,00	0,00	0,00
TFPB	49 161 877,00	2,48	2,38	0,00	1 170 053,00	2,48
TFPNB	1 751 692,00	1,72	8,44	0,00	147 843,00	1,72
CFE	13 928 428,00	-0,19	24,87	0,00	3 464 000,00	-0,19
<b>TOTAL</b>	<b>64 841 997,00</b>	<b>-43,44</b>			<b>4 781 896,00</b>	<b>-49,96</b>

<b>IV – ANNEXES</b>	<b>IV</b>
<b>ARRETE ET SIGNATURES</b>	<b>D2</b>

Présenté par le Président  
A Beautor, le 22 mars 2021



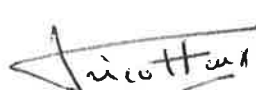







Le Président,











  
Dominique IGNASZAK





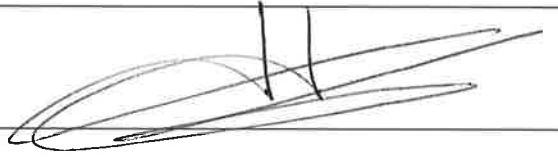






Nombre de membres en exercice : ..... 84  
 Nombre de membres présents : ..... 49  
 Mandats de procuration ..... 21  
 Nombre de suffrages exprimés : ..... 70  
 VOTES : Pour : ..... 70  
 Contre : ..... 0  
 Abstentions : ..... 0  
 Date de convocation : 15/03/2021














Délibéré par le Conseil Communautaire réuni en session ordinaire,







Les membres du Conseil Communautaire suivants ont signé le budget :











ABBECOURT	M. PARIS René	
	M. TRICOTTEUX Pascal	
ACHERY	M. LEGARD Marc	
	M. GOSSET Fabrice	
AMIGNY-ROUY	M. DUHENOY Joël	
	M. DERING Michaël	
ANDELAIN	Mme MARLIERE Julie	
	M. CARLIER Daniel	
ANGUILCOURT LE SART	M. LEMIRE Bernard	
	M. BAYARD Jean-Marie	
AUTREVILLE	M. BABILOTTE Michel	
	M. MAILLARD Jean-Luc	
BEAUMONT EN BEINE	M. GAMBART Christian	
	M. HAUW Jean-Pierre	
BEAUTOR	M. GOARIN Jackie	
BEAUTOR	Mme SKOCZ Joëlle	

<b>BEAUTOR</b>	<b>M. GRADELET Bruno</b>	
<b>BERTAUCOURT EPOURDON</b>	<b>M. MARTEAU Philippe</b>	
	<i>M. MOREAU Henri-Michel</i>	
<b>BETHANCOURT EN VAUX</b>	<b>M. GONCALVES Philippe</b>	
	<i>Mme REYNAERT Marie-Christine</i>	
<b>BICHANCOURT</b>	<b>M. DEDUN Patrick</b>	
	<i>Mme WATTGEN Sandra</i>	
<b>BRIE</b>	<b>M. GUILLAUCOURT Jack</b>	
	<i>Mme NAEL Chantal</i>	
<b>CAILLOUEL CREPIGNY</b>	<b>M. ALBARIC Alain</b>	
	<i>M. TURQUIN Philippe</i>	
<b>CAUMONT</b>	<b>M. LEWANDOWSKI Sylvain</b>	
	<i>M. LABOUE Patrick</i>	
<b>CHARMES</b>	<b>M. COCU Bruno</b>	
<b>CHARMES</b>	<b>Mme RATH Sokun Méaly</b>	
<b>CHAUNY</b>	<b>M. LIEVIN Emmanuel</b>	
<b>CHAUNY</b>	<b>Mme GUFFROY Josiane</b>	
<b>CHAUNY</b>	<b>M. HEREDIA Francis</b>	
<b>CHAUNY</b>	<b>Mme AGATI Sylvia</b>	
<b>CHAUNY</b>	<b>M. IGNASZAK Dominique</b>	
<b>CHAUNY</b>	<b>Mme LETRILLARD Catherine</b>	
<b>CHAUNY</b>	<b>M. LIRUSSI Mario</b>	

CHAUNY	Mme GREHAN Maryse	
CHAUNY	M. VALLERAND Yves	
CHAUNY	Mme LEFEVRE Catherine	
CHAUNY	M. TELATYNSKI David	
CHAUNY	M. DELFORGE Alban	
CHAUNY	Mme OCTOBON Stéphanie	
CHAUNY	M. BEAURAIN José	
COMMENCHON	M. SHNITZER Alain	
	M. COQUISART Arnaud	
CONDREN	M. DUFOUR Jean-Paul	
	Mme MORELLE Martine	
COURBES	Mme LAVAL Monique	
	M. DIEPENDAELE Arnaud	
DANIZY	M. DESCHUTTER Gérard	
	Mme HANOCQ Liliane	
DEUILLET	M. MAHU Bernard	
	M. CAMUS Thierry	
FOURDRAIN	M. LEJEUNE Christophe	
	M. TUTIN Cédric	
FRESSANCOURT	M. DEGOUY Michel	
	M. PICHELIN Alain	
FRIERES FAILLOUEL	M. LAW DE LAURISTON Charles Edouard	
	M. EMERY Hervé	
GIVRY	Mme DESGARDINS-PODEVIN Nadine	
	M. PESTEL Joël	

LA FERRE	Mme VILAIN Marie-Noëlle	
LA FERRE	M. THUET Maurice	
LA FERRE	M. BOULANGER Michel	
LA NEUVILLE EN BEINE	M. CHOMBART Jean-Marie	
	Mme HABASQUE Aline	
LIEZ	M. MANGIN Serge	
	M. CARTON Maryline	
MANICAMP	M. DEGONVILLE LUC	
	M. GAILLET Fabrice	
MAREST DAMPCOURT	Mme HOUZE Sabine	
	M. BELTON David	
MAYOT	Mme BLANCHARD Béatrice	
	M. LEBARBIER Stéphane	
MENNESSIS	M. DE ABREU Antoine	
	Mme FLOQUET-PODRAS Annie	
MONCEAU LES LEUPS	M. PIERRONT Jean-Jacques	
	M. OTT Pierre	
NEUFLIEUX	M. FREMAUX Bruno	
	M. BERTRAND Grégory	
OGNES	Mme GOETZ Patricia	
	M. CAVILLON Stéphane	
PIERREMANDE	Mme TYBERGHEIN Dominique	
	M. HENNINOT Patrice	
QUIERZY	M. GERVAIS Jérôme	
	M. DUFRESNE Daniel	
ROGECOURT	Mme ALLART Nicole	
	M. ZANGARE Jean-Pierre	
SAINT-GOBAIN	M. MATHIEU Frédéric	

<b>SAINT-GOBAIN</b>	<b>Mme BLIAUX Fabienne</b>	
<b>SAINT NICOLAS AUX BOIS</b>	<b>M. DEBONNE Jean-Claude</b>	
	<i>M. LEFEVRE Dominique</i>	
<b>SERVAIS</b>	<b>M. DEMONT Pascal</b>	
	<i>M. DOMISSY Bernard</i>	
<b>SINCENY</b>	<b>M. PEZET Bernard</b>	
<b>SINCENY</b>	<b>Mme VASSET Annie</b>	
<b>TERGNIER</b>	<b>M. CARREAU Michel</b>	
<b>TERGNIER</b>	<b>Mme GOETZ Anne-Laure</b>	
<b>TERGNIER</b>	<b>M. GALL Aurélien</b>	
<b>TERGNIER</b>	<b>Mme RAGEL Sylvie</b>	
<b>TERGNIER</b>	<b>M. QUINA Olivier</b>	
<b>TERGNIER</b>	<b>Mme MUNOZ Natacha</b>	
<b>TERGNIER</b>	<b>M. VIEVILLE Loïc</b>	
<b>TERGNIER</b>	<b>Mme MULLER Stéphanie</b>	
<b>TERGNIER</b>	<b>M. BIANCHINI Fortunato</b>	
<b>TERGNIER</b>	<b>Mme GLADIEUX Maryse</b>	
<b>TERGNIER</b>	<b>M. ZARAA Abdelouahab</b>	

TERGNIER	Mme GALL-BERDAL Mélanie	
TERGNIER	M. HAURIEZ Jean-Eric	
TERGNIER	M. BRONCHAIN Bernard	
TERGNIER	Mme PICHELIN Marlène	
TERGNIER	M. DEGUIN-DAWSON Frédy	
TRAVECY	M. PENE Laurent	
	Mme VAN ASSEL Florence	
UGNY LE GAY	Mme LELONG Sylvie	
	Mme FEROT Patricia	
VERSIGNY	M. VANACKER Bernard	
	Mme EVRARD Jessica	
VILLEQUIER AUMONT	M. CHALA Loïc	
	Mme CSERNAK Laëtitia	
VIRY NOUREUIL	M. FAREZ Jean	
VIRY NOUREUIL	Mme FELBACQ Françoise	

Certifié exécutoire par le Président,  
 Compte tenu de la transmission en préfecture, le 25/03/2021,  
 et de l'affichage, le 25/03/2021,  
 A CHAUNY, le 25/03/2021

Le Président

Dominique IGNASZAK

