

**REPUBLIQUE FRANÇAISE**

**Communauté d'Agglomération Chauny-Tergnier-La Fère**

Numéro SIRET : **20007178500014**

POSTE COMPTABLE : **Trésorerie du Pays Chaunois**

**M14**

**BUDGET PRIMITIF**

**voté par nature**

**BUDGET : 21600 Budget principal CA CTLF**

**ANNEE 2019**

## SOMMAIRE

### I. Informations générales

p.2 A - Informations statistiques, fiscales et financières

p.3 B - Modalités de vote du budget

### II. Présentation générale du budget

p.4 A1 - Vue d'ensemble - Sections

p.5 A2 - Vue d'ensemble - Section de fonctionnement - Chapitres

p.6 A3 - Vue d'ensemble - Section d'investissement - Chapitres

p.8 B1 - Balance générale du budget - Dépenses

p.9 B2 - Balance générale du budget - Recettes

### III. Vote du budget

p.10 A1 - Section de fonctionnement - Détail des dépenses

p.13 A2 - Section de fonctionnement - Détail des recettes

p.15 B1 - Section d'investissement - Détail des dépenses

p.17 B2 - Section d'investissement - Détail des recettes

p.19 B3 - Opérations d'équipement - Détail des chapitres et articles

IV – AUTRES ANNEXES		Jointes	Sans Objet
<b>A - Eléments du bilan</b>			
p.23	A1 - Présentation croisée par fonction	X	
p.31	A1.1 - Présentation croisée par fonction - Détail de fonctionnement	X	
p.41	A1.2 - Présentation croisée par fonction - Détail d'investissement	X	
	A2.1 - Etat de la dette - Détail des crédits de trésorerie		X
p.53	A2.2 - Etat de la dette - Répartition par nature de dettes	X	
p.55	A2.3 - Etat de la dette - Répartition des emprunts par structure de taux	X	
p.56	A2.4 - Etat de la dette - Typologie de la répartition de l'encours	X	
	A2.5 - Etat de la dette - Détail des opérations de couverture		X
	A2.6 - Etat de la dette - Dette pour financer l'emprunt d'un autre organisme		X
	A2.7 - Etat de la dette - Autres dettes		X
p.57	A3 - Méthodes utilisées pour les amortissements	X	
p.60	A4 - Etat des provisions	X	
	A5 - Etalement des provisions		X
p.61	A6.1 - Equilibre des opérations financières - Dépenses	X	
p.62	A6.2 - Equilibre des opérations financières - Recettes	X	
	A7.2.1 - Etat de la répartition de la TEOM - Fonctionnement		X
	A7.2.2 - Etat de la répartition de la TEOM - Investissement		X
	A8 - Etat des charges transférées		X
	A9 - Détail des opérations pour le compte de tiers		X
<b>B - Engagements hors bilan</b>			
	B1.1 - Etat des emprunts garantis par la commune ou l'établissement		X
	B1.2 - Calcul du ratio d'endettement		X
	B1.3 - Etat des contrats de crédit-bail		X
	B1.4 - Etat des contrats de partenariat public-privé		X
	B1.5 - Etat des autres engagements donnés		X
	B1.6 - Etat des engagements reçus		X
	B1.7 - Subventions versées dans le cadre du vote du budget		X
	B2.1 - Etat des autorisations de programme et des crédits de paiement afférents		X
	B2.2 - Etat des autorisations d'engagement et des crédits de paiement afférents		X
	B3 - Emploi des recettes grevées d'une affectation spéciale		X
<b>C - Autres éléments d'informations</b>			
p.64	C1 - Etat du personnel	X	
p.66	C2 - Liste des organismes dans lesquels a été pris un engagement financier	X	
p.67	C3.1 - Liste des organismes de regroupement auxquels adhère la commune ou l'établissement	X	
	C3.2 - Liste des établissements publics créés		X
p.68	C3.3 - Liste des services individualisés dans un budget annexe	X	
	C3.4 - Liste des services assujettis à la TVA et non érigés en budget annexe		X
<b>D - Décisions en matière des taux de contributions directes - Arrêtés et signatures</b>			
p.69	D1 - Décisions en matière de taux de contributions directes	X	
p.70	D2 - Arrêté et signatures	X	

(1) Ne sont pas produites les annexes qui ne concernent pas l'établissement, ni au titre de l'exercice, ni au titre du détail des comptes du bilan.

Dans ce cas, cochez la case « sans objet » correspondante. ( Ne pas produire d'état néant)

200 071 785 00014 Code INSEE	Communauté d'Agglomération Chauny-Tergnier-La Fère 21600 É Budget principal CA CTLF	BP 2019
------------------------------------	--	---------

I É INFORMATIONS GENERALES	IV
INFORMATIONS STATISTIQUES, FISCALES ET FINANCIERES	A

Informations statistiques	Valeurs
Population totale	57 194
Nombre de résidences secondaires	459

Informations Fiscales É 2018			
Source : fiche S/D 2018 : Préfecture de l'Aisne . bureau des concours financiers de l'État			
Potentiel fiscal et financier		Valeur par habitant (population DGF 2018 57 653)	Moyennes nationales de la strate
	Fiscal	Financier	Financier
4 taxes	19 550 113 "	21 551 289 "	339,10

Informations financières É ratios (consolidation du budget principal et des 5 budgets annexes)		Valeurs	Moyennes nationales de la strate (Source Les collectivités en chiffres 2017)
1	Dépenses réelles de fonctionnement / population	581 "	272 "
2	Produit des impositions directes / population	219 "	275 "
3	Recettes réelles de fonctionnement / population	645 "	332 "
4	Dépenses d'équipement brut / population	69 "	80 "
5	Encours de la dette / population	107 "	176 "
6	DGF / population	75 "	65 "
7	Dépenses de personnel / dépenses réelles de fonctionnement	15,63 %	37,20 %
8	Dépenses réelles de fonctionnement + remboursement capital de la dette / recettes réelles de fonctionnement	93,05 %	87,10 %
09	Dépenses d'équipement brut / recettes réelles de fonctionnement	10,76 %	24,20 %
10	Encours de la dette / recettes réelles de fonctionnement	16,55 %	53,00 %

Informations financières É ratios (budget principal - seul)		Valeurs	Moyennes nationales de la strate (Source Les collectivités en chiffres 2017)
1	Dépenses réelles de fonctionnement / population	390 "	272 "
2	Produit des impositions directes / population	219 "	275 "
3	Recettes réelles de fonctionnement / population	415 "	332 "
4	Dépenses d'équipement brut / population	42 "	80 "
5	Encours de la dette / population	65 "	176 "
6	DGF / population	75 "	65 "
7	Dépenses de personnel / dépenses réelles de fonctionnement	16,03 %	37,20 %
8	Dépenses réelles de fonctionnement + remboursement capital de la dette / recettes réelles de fonctionnement	96,18 %	87,10 %
09	Dépenses d'équipement brut / recettes réelles de fonctionnement	10,22 %	24,20 %
10	Encours de la dette / recettes réelles de fonctionnement	15,63 %	53,00 %

**I - INFORMATIONS GENERALES****I****MODALITES DE VOTE DU BUDGET****B**

- I - L'Assemblée délibérante a voté le présent budget par nature :
- au niveau du chapitre pour la section de fonctionnement,
  - au niveau du chapitre pour la section d'investissement.
    - avec les chapitres "opérations d'équipement " de l'état III B 3.
    - avec vote formel sur chacun des chapitres.

La liste des articles spécialisés sur lesquels l'ordonnateur ne peut procéder à des virements d'article à article est la suivante :

II - En l'absence de mention au paragraphe I ci-dessus, le budget est réputé voté par chapitre, et, en section d'investissement, sans chapitre de dépense "opération d'équipement " .

III - Les provisions sont semi-budgétaires (pas d'inscription en recettes de la section d'investissement).

IV - La comparaison avec le budget précédent (cf. colonne "Pour mémoire") s'effectue par rapport à la colonne du budget primitif de l'exercice précédent.

V – Le présent budget a été voté sans reprise des résultats de l'exercice 2018.

## II - PRESENTATION GENERALE DU BUDGET

II

## VUE D'ENSEMBLE

A1

## FONCTIONNEMENT

		DEPENSES DE LA SECTION DE FONCTIONNEMENT	RECETTES DE LA SECTION DE FONCTIONNEMENT
V O T E	CREDITS DE FONCTIONNEMENT VOTES AU TITRE DU PRESENT BUDGET (1)	23 937 768,96	23 937 768,96
		+	+
R E P O R T S	RESTES A REALISER ( R.A.R) de L'EXERCICE PRECEDENT (3)		
	002 RESULTAT DE FONCTIONNEMENT REPORTE (2)	(si déficit)	(si excédent)
	=	=	=
TOTAL DE LA SECTION DE FONCTIONNEMENT (4)		23 937 768,96	23 937 768,96

## INVESTISSEMENT

		DEPENSES DE LA SECTION D'INVESTISSEMENT	RECETTES DE LA SECTION D'INVESTISSEMENT
V O T E	CREDITS D'INVESTISSEMENT VOTES AU TITRE DU PRESENT BUDGET (1) (y compris le compte 1068)	3 330 000,00	3 330 000,00
		+	+
R E P O R T S	RESTES A REALISER ( R.A.R) de L'EXERCICE PRECEDENT (3)		
	001 SOLDE D'EXECUTION DE LA SECTION D'INVESTISSEMENT REPORTE (2)	(si solde négatif)	(si solde positif)
	=	=	=
TOTAL DE LA SECTION D'INVESTISSEMENT (4)		3 330 000,00	3 330 000,00
<b>TOTAL</b>			
TOTAL DU BUDGET (4)		27 267 768,96	27 267 768,96

(1) Au budget primitif, les crédits votés correspondent aux crédits votés lors de cette étape budgétaire. De même, pour les décisions modificatives et le budget supplémentaire, les crédits votés correspondent aux crédits votés lors de l'étape budgétaire sans sommation avec ceux antérieurement votés lors du même exercice.

(2) A servir uniquement en cas de reprise des résultats de l'exercice précédent, soit après le vote du compte administratif, soit en cas de reprise anticipée des résultats.

(3) Les restes à réaliser de la section de fonctionnement correspondent en dépenses, aux dépenses engagées non mandatées et non rattachées telles qu'elles ressortent de la comptabilité des engagements et en recettes, aux recettes certaines n'ayant pas donné lieu à l'émission d'un titre et non rattachées (R.2311-11 du CGCT).

Les restes à réaliser de la section d'investissement correspondent en dépenses, aux dépenses engagées non mandatées au 31/12 de l'exercice précédent telles qu'elles ressortent de la comptabilité des engagements et aux recettes certaines n'ayant pas donné lieu à l'émission d'un titre au 31/12 de l'exercice précédent (R.2311-11 du CGCT).

(4) Total de la section de fonctionnement = RAR + résultat reporté + crédits de fonctionnement votés.

Total de la section d'investissement = RAR + solde d'exécution reporté + crédits d'investissement votés.

Total du budget = Total de la section de fonctionnement + Total de la section d'investissement.

## II - PRESENTATION GENERALE DU BUDGET

II

## SECTION DE FONCTIONNEMENT - CHAPITRES

A2

## DEPENSES DE FONCTIONNEMENT

Chap.	Libellé	Pour mémoire budget précédent	Restes à réaliser 2018 (2)	Propositions nouvelles	VOTE (3)	TOTAL (=RAR + vote)
011	Charges à caractère général	1 881 727,19	0,00	2 246 993,21	2 246 993,21	2 246 993,21
012	Charges de personnel et frais assimilés	3 620 162,00	0,00	3 581 156,00	3 581 156,00	3 581 156,00
014	Atténuations de produits	11 850 000,00	0,00	11 544 076,00	11 544 076,00	11 544 076,00
65	Autres charges de gestion courante	5 749 897,00	0,00	4 942 357,58	4 942 357,58	4 942 357,58
<b>Total des dépenses de gestion courante</b>		<b>23 101 786,19</b>	<b>0,00</b>	<b>22 314 582,79</b>	<b>22 314 582,79</b>	<b>22 314 582,79</b>
66	Charges financières	163 487,81	0,00	163 186,17	163 186,17	163 186,17
67	Charges exceptionnelles	10 000,00	0,00	10 000,00	10 000,00	10 000,00
68	Dotations aux amortissements et aux provisions (4)	5 000,00		0,00	0,00	0,00
022	Dépenses imprévues ( fonctionnement )			0,00	0,00	0,00
<b>Total des dépenses réelles de fonctionnement</b>		<b>23 280 274,00</b>	<b>0,00</b>	<b>22 487 768,96</b>	<b>22 487 768,96</b>	<b>22 487 768,96</b>
023	Virement à la section d'investissement (5)	7 000 000,00		0,00	0,00	0,00
042	Opérations d'ordre de transfert entre sections (5)	919 000,00		1 450 000,00	1 450 000,00	1 450 000,00
043	Opérations d'ordre à l'intérieur de la section de fonc			0,00	0,00	0,00
<b>Total des dépenses d'ordre de fonctionnement</b>		<b>7 919 000,00</b>		<b>1 450 000,00</b>	<b>1 450 000,00</b>	<b>1 450 000,00</b>
<b>TOTAL</b>		<b>31 199 274,00</b>	<b>0,00</b>	<b>23 937 768,96</b>	<b>23 937 768,96</b>	<b>23 937 768,96</b>

+

D 002 RESULTAT REPORTE OU ANTICIPE (2) 0,00

=

TOTAL DES DEPENSES DE FONCTIONNEMENT CUMULEES 23 937 768,96

## RECETTES DE FONCTIONNEMENT

Chap.	Libellé	Pour mémoire budget précédent	Restes à réaliser 2018 (2)	Propositions nouvelles	VOTE (3)	TOTAL (=RAR + vote)
013	Atténuations de charges	105 000,00	0,00	55 000,00	55 000,00	55 000,00
70	Produits des services, du domaine et ventes diverse	101 507,69	0,00	101 500,46	101 500,46	101 500,46
73	Impôts et taxes	14 861 900,00	0,00	16 250 850,00	16 250 850,00	16 250 850,00
74	Dotations, subventions et participations	7 863 466,00	0,00	7 284 882,00	7 284 882,00	7 284 882,00
75	Autres produits de gestion courante	47 500,00	0,00	38 000,00	38 000,00	38 000,00
<b>Total des recettes de gestion courante</b>		<b>22 979 373,69</b>	<b>0,00</b>	<b>23 730 232,46</b>	<b>23 730 232,46</b>	<b>23 730 232,46</b>
76	Produits financiers		0,00	0,00	0,00	0,00
77	Produits exceptionnels		0,00	0,00	0,00	0,00
<b>Total des recettes réelles de fonctionnement</b>		<b>22 979 373,69</b>	<b>0,00</b>	<b>23 730 232,46</b>	<b>23 730 232,46</b>	<b>23 730 232,46</b>
042	Opérations d'ordre de transfert entre sections (5)	187 136,50		207 536,50	207 536,50	207 536,50
043	Opérations d'ordre à l'intérieur de la section de fonc			0,00	0,00	0,00
<b>Total des recettes d'ordre de fonctionnement</b>		<b>187 136,50</b>		<b>207 536,50</b>	<b>207 536,50</b>	<b>207 536,50</b>
<b>TOTAL</b>		<b>23 166 510,19</b>	<b>0,00</b>	<b>23 937 768,96</b>	<b>23 937 768,96</b>	<b>23 937 768,96</b>

+

R 002 RESULTAT REPORTE OU ANTICIPE (2) 0,00

=

TOTAL DES RECETTES DE FONCTIONNEMENT CUMULEES 23 937 768,96

## Pour information :

**AUTOFINANCEMENT PREVISIONNEL  
DEGAGE AU PROFIT DE LA SECTION  
D'INVESTISSEMENT (6)**

1 242 463,50

Il s'agit, pour un budget voté en équilibre, des ressources propres correspondant à l'excédent des recettes réelles de fonctionnement sur les dépenses réelles de fonctionnement. Il sert à financer le remboursement du capital de la dette et les nouveaux investissements de la commune ou de l'établissement.

(1) Cf. Modalités de vote I-B.

(2) Inscire en cas de reprise des résultats de l'exercice précédent (après vote du compte administratif ou si reprise anticipée des résultats).

(3) Le vote de l'organe délibérant porte uniquement sur les propositions nouvelles.

(4) Si la commune ou l'établissement applique le régime des provisions semi-budgétaires.

(5) DF 023 = RI 021 ; DI 040 = RF 042 ; RI 040 = DF 042 ; DI 041 = RI 041 ; DF 043 = RF 043.

(6) Solde de l'opération DF 023 + DF 042 - RF 042 ou solde de l'opération RI 021+ RI 040 - DI 040.

## II - PRESENTATION GENERALE DU BUDGET

II

## SECTION D'INVESTISSEMENT - CHAPITRES

A3

## DEPENSES D'INVESTISSEMENT

Chap.	Libellé	Pour mémoire budget précédent	Restes à réaliser 2018 (2)	Propositions nouvelles	VOTE (3)	TOTAL (=RAR + vote)
010	Stocks (5)		0,00	0,00	0,00	0,00
20	Immobilisations incorporelles (sauf 204)	59 350,00	0,00	385 000,00	385 000,00	385 000,00
204	Subventions d'équipement versées	3 676 583,37	0,00	1 330 198,50	1 330 198,50	1 330 198,50
21	Immobilisations corporelles	539 486,52	0,00	94 730,00	94 730,00	94 730,00
22	Immobilisations reçues en affectation (6)		0,00	0,00	0,00	0,00
23	Immobilisations en cours	320 409,40	0,00	200 000,00	200 000,00	200 000,00
	<b>Total des opérations d'équipement</b>	<b>7 012 947,05</b>	<b>0,00</b>	<b>265 000,00</b>	<b>265 000,00</b>	<b>265 000,00</b>
	<b>Total des dépenses d'équipement</b>	<b>11 608 776,34</b>	<b>0,00</b>	<b>2 274 928,50</b>	<b>2 274 928,50</b>	<b>2 274 928,50</b>
10	Dotations, fonds divers et réserves		0,00	0,00	0,00	0,00
13	Subventions d'investissement		0,00	0,00	0,00	0,00
16	Emprunts et dettes assimilées	415 529,50	0,00	347 535,00	347 535,00	347 535,00
18	Compte de liaison : affectation (7)		0,00	0,00	0,00	0,00
26	Participations et créances rattachées à des participations		0,00	0,00	0,00	0,00
27	Autres immobilisations financières	200 000,00	0,00	0,00	0,00	0,00
020	Dépenses imprévues ( investissement )			0,00	0,00	0,00
	<b>Total des dépenses financières</b>	<b>615 529,50</b>	<b>0,00</b>	<b>347 535,00</b>	<b>347 535,00</b>	<b>347 535,00</b>
45..	<b>Total des opé. pour le compte de tiers (8)</b>		<b>0,00</b>	<b>0,00</b>	<b>0,00</b>	<b>0,00</b>
	<b>Total des dépenses réelles d'investissement</b>	<b>12 224 305,84</b>	<b>0,00</b>	<b>2 622 463,50</b>	<b>2 622 463,50</b>	<b>2 622 463,50</b>
040	Opérations d'ordre entre sections (4)	187 136,50		207 536,50	207 536,50	207 536,50
041	Opérations patrimoniales (4)	200 000,00		500 000,00	500 000,00	500 000,00
	<b>Total des dépenses d'ordre d'investissement</b>	<b>387 136,50</b>		<b>707 536,50</b>	<b>707 536,50</b>	<b>707 536,50</b>
	<b>TOTAL</b>	<b>12 611 442,34</b>	<b>0,00</b>	<b>3 330 000,00</b>	<b>3 330 000,00</b>	<b>3 330 000,00</b>
						+
	<b>D 001 SOLDE D'EXECUTION NEGATIF REPORTE OU ANTICIPE (1)</b>					<b>0,00</b>
						=
	<b>TOTAL DES DEPENSES D'INVESTISSEMENT CUMULEES</b>					<b>3 330 000,00</b>

## RECETTES D'INVESTISSEMENT

Chap.	Libellé	Pour mémoire budget précédent	Restes à réaliser 2018 (2)	Propositions nouvelles	VOTE (3)	TOTAL (=RAR + vote)
010	Stocks (5)		0,00	0,00	0,00	0,00
13	Subventions d'investissement (hors 138)	1 274 578,01	0,00	730 000,00	730 000,00	730 000,00
16	Emprunts et dettes assimilées (hors 165)		0,00	0,00	0,00	0,00
20	Immobilisations incorporelles (sauf 204)		0,00	0,00	0,00	0,00
204	Subventions d'équipement versées		0,00	0,00	0,00	0,00
21	Immobilisations corporelles		0,00	0,00	0,00	0,00
22	Immobilisations reçues en affectation (6)		0,00	0,00	0,00	0,00
23	Immobilisations en cours		0,00	0,00	0,00	0,00
	<b>Total des recettes d'équipement</b>	<b>1 274 578,01</b>	<b>0,00</b>	<b>730 000,00</b>	<b>730 000,00</b>	<b>730 000,00</b>
10	Dotations, fonds divers et réserves (hors 1068)	765 390,00	0,00	650 000,00	650 000,00	650 000,00
1068	Excédents de fonctionnement capitalisés (9)		0,00	0,00	0,00	0,00
18	Compte de liaison : affectation (7)		0,00	0,00	0,00	0,00
26	Participations et créances rattachées à des participations		0,00	0,00	0,00	0,00
27	Autres immobilisations financières		0,00	0,00	0,00	0,00
024	Produits de cessions			0,00	0,00	0,00
	<b>Total des recettes financières</b>	<b>765 390,00</b>	<b>0,00</b>	<b>650 000,00</b>	<b>650 000,00</b>	<b>650 000,00</b>
45..	<b>Total des opé. pour le compte de tiers (8)</b>		<b>0,00</b>	<b>0,00</b>	<b>0,00</b>	<b>0,00</b>
	<b>Total des recettes réelles d'investissement</b>	<b>2 039 968,01</b>	<b>0,00</b>	<b>1 380 000,00</b>	<b>1 380 000,00</b>	<b>1 380 000,00</b>
021	Virement de la section de fonctionnement (4)	7 000 000,00		0,00	0,00	0,00
040	Opérations d'ordre entre sections (4)	919 000,00		1 450 000,00	1 450 000,00	1 450 000,00
041	Opérations patrimoniales (4)	200 000,00		500 000,00	500 000,00	500 000,00
	<b>Total des recettes d'ordre d'investissement</b>	<b>8 119 000,00</b>		<b>1 950 000,00</b>	<b>1 950 000,00</b>	<b>1 950 000,00</b>
	<b>TOTAL</b>	<b>10 158 968,01</b>	<b>0,00</b>	<b>3 330 000,00</b>	<b>3 330 000,00</b>	<b>3 330 000,00</b>
						+
	<b>R 001 SOLDE D'EXECUTION POSITIF REPORTE OU ANTICIPE (2)</b>					<b>0,00</b>
						=
	<b>TOTAL DES RECETTES D'INVESTISSEMENT CUMULEES</b>					<b>3 330 000,00</b>

Pour information :

Il s'agit, pour un budget voté en équilibre, des ressources propres correspondant à l'excédent des recettes réelles de fonctionnement sur les dépenses réelles de fonctionnement. Il sert à financer le remboursement du capital de la dette et les nouveaux investissements de la commune ou de l'établissement.

**AUTOFINANCEMENT PREVISIONNEL  
DEGAGE PAR LA SECTION DE  
FONCTIONNEMENT (10)**

1 242 463,50

## II - PRESENTATION GENERALE DU BUDGET

II

## BALANCE GENERALE DU BUDGET

B1

## 1 - DEPENSES (du présent budget + Restes à réaliser)

	FONCTIONNEMENT	Opérations réelles (1)	Opérations d'ordre (2)	TOTAL
011	Charges à caractère général	2 246 993,21		2 246 993,21
012	Charges de personnel et frais assimilés	3 581 156,00		3 581 156,00
014	Atténuations de produits	11 544 076,00		11 544 076,00
65	Autres charges de gestion courante	4 942 357,58		4 942 357,58
66	Charges financières	163 186,17	0,00	163 186,17
67	Charges exceptionnelles	10 000,00	0,00	10 000,00
68	Dotations aux amortissements et provisions	0,00	1 450 000,00	1 450 000,00
022	Dépenses imprévues ( fonctionnement )	0,00		0,00
023	Virement à la section d'investissement		0,00	0,00
	<b>Dépenses de fonctionnement - Total</b>	<b>22 487 768,96</b>	<b>1 450 000,00</b>	<b>23 937 768,96</b>

+

D 002 RESULTAT REPORTE OU ANTICIPE

0,00

=

TOTAL DES DEPENSES DE FONCTIONNEMENT CUMULEES

23 937 768,96

	INVESTISSEMENT	Opérations réelles (1)	Opérations d'ordre (2)	TOTAL
10	Dotations, fonds divers et réserves	0,00	0,00	0,00
13	Subventions d'investissement	0,00	57 536,50	57 536,50
16	Remboursement d'emprunts (sauf 1688 non bud.)	347 535,00	0,00	347 535,00
18	Compte de liaison : affectation	(8) 0,00		0,00
	Total des opérations d'équipement	265 000,00		265 000,00
20	Immobilisations incorporelles (sauf 204) (6)	385 000,00	0,00	385 000,00
204	Subventions d'équipements versés	1 330 198,50	0,00	1 330 198,50
21	Immobilisations corporelles (6)	94 730,00	150 000,00	244 730,00
22	Immobilisations reçues en affectation (6)	(9) 0,00	0,00	0,00
23	Immobilisations en cours (6)	200 000,00	500 000,00	700 000,00
26	Participations et créances (...) des participations	0,00	0,00	0,00
27	Autres immobilisations financières	0,00	0,00	0,00
45..	Total des opérations pour compte de tiers (7)	0,00	0,00	0,00
3...	Stocks	0,00	0,00	0,00
020	Dépenses imprévues ( investissement )	0,00		0,00
	<b>Dépenses d'investissement - Total</b>	<b>2 622 463,50</b>	<b>707 536,50</b>	<b>3 330 000,00</b>

+

D 001 SOLDE D'EXECUTION NEGATIF REPORTE OU ANTICIPE

0,00

=

TOTAL DES DEPENSES D'INVESTISSEMENT CUMULEES

3 330 000,00

(1) Y compris les opérations relatives au rattachement des charges et des produits et les opérations d'ordre semi-budgétaires.

(2) Voir liste des opérations d'ordre.

(3) Permet de retracer des opérations particulières telles que les opérations de stocks liées à la tenue d'un inventaire permanent simplifié.

(4) Communes, communautés d'agglomération et communautés urbaines de plus de 100 000 habitants.

(5) Si la commune ou l'établissement applique le régime des provisions budgétaires.

(6) Hors chapitres « opérations d'équipement ».

(7) Seul le total des opérations pour compte de tiers figure sur cet état (voir le détail Annexe IV A9).

(8) A servir uniquement lorsque la commune ou l'établissement effectue une dotation initiale en espèces au profit d'un service public non personnalisé qu'elle ou qu'il crée.

(9) En dépenses, le chapitre 22 retrace les travaux d'investissement réalisés sur les biens reçus en affectation. En recette, il retrace, le cas échéant, l'annulation de tels travaux effectués sur un exercice antérieur.

## II - PRESENTATION GENERALE DU BUDGET

II

## BALANCE GENERALE DU BUDGET

B2

## 2 - RECETTES (du présent budget + Restes à réaliser)

	FONCTIONNEMENT	Opérations réelles (1)	Opérations d'ordre (2)	TOTAL
013	Atténuations de charges	55 000,00		55 000,00
70	Produits des services, du domaine et ventes diverses	101 500,46		101 500,46
72	Travaux en régie		150 000,00	150 000,00
73	Impôts et taxes	16 250 850,00		16 250 850,00
74	Dotations, subventions et participations	7 284 882,00		7 284 882,00
75	Autres produits de gestion courante	38 000,00	0,00	38 000,00
76	Produits financiers	0,00	0,00	0,00
77	Opérations d'ordre de transfert entre sections	0,00	57 536,50	57 536,50
	<b>Recettes de fonctionnement - Total</b>	<b>23 730 232,46</b>	<b>207 536,50</b>	<b>23 937 768,96</b>

+

R 002 RESULTAT REPORTE OU ANTICIPE

0,00

=

TOTAL DES RECETTES DE FONCTIONNEMENT CUMULEES

23 937 768,96

	INVESTISSEMENT	Opérations réelles (1)	Opérations d'ordre (2)	TOTAL
10	Dotations, fonds divers et réserves (sauf 1068)	650 000,00	0,00	650 000,00
13	Subventions d'investissement	730 000,00	0,00	730 000,00
16	Emprunts et dettes assimilées (sauf 1688 non bud.)	0,00	0,00	0,00
18	Compte de liaison : affectation	(7) 0,00		0,00
20	Immobilisations incorporelles (sauf 204)(5)	0,00	0,00	0,00
204	Subventions d'équipements versés	0,00	0,00	0,00
21	Immobilisations corporelles (5)	0,00	0,00	0,00
22	Immobilisations reçues en affectation (5)	(8) 0,00	0,00	0,00
23	Immobilisations en cours (5)	0,00	500 000,00	500 000,00
26	Participations et créances (...) des participations	0,00	0,00	0,00
27	Autres immobilisations financières	0,00	0,00	0,00
28	Amortissements des immobilisations		1 450 000,00	1 450 000,00
45..	Opérations pour compte de tiers (6)	0,00	0,00	0,00
3...	Stocks	0,00	0,00	0,00
021	Virement de la section de fonctionnement		0,00	0,00
024	Produits des cessions d'immobilisations	0,00		0,00
	<b>Recettes d'investissement - Total</b>	<b>1 380 000,00</b>	<b>1 950 000,00</b>	<b>3 330 000,00</b>

+

R 001 SOLDE D'EXECUTION POSITIF REPORTE OU ANTICIPE

0,00

+

AFFECTATION AU COMPTE 1068

0,00

=

TOTAL DES RECETTES D'INVESTISSEMENT CUMULEES

3 330 000,00

(1) Y compris les opérations relatives au rattachement des charges et des produits et les opérations d'ordre semi-budgétaires.

(2) Voir liste des opérations d'ordre.

(3) Permet de retracer des opérations particulières telles que les opérations de stocks liées à la tenue d'un inventaire permanent simplifié.

(4) Si la commune ou l'établissement applique le régime des provisions budgétaires.

(5) Hors chapitres « opérations d'équipement ».

(6) Seul le total des opérations pour compte de tiers figure sur cet état (voir le détail Annexe IV A9).

(7) A servir uniquement lorsque la commune ou l'établissement effectue une dotation initiale en espèces au profit d'un service public non personnalisé qu'elle ou qu'il crée.

(8) En dépenses, le chapitre 22 retrace les travaux d'investissement réalisés sur les biens reçus en affectation. En recette, il retrace, le cas échéant, l'annulation de tels travaux effectués sur un exercice antérieur.

## III - VOTE DU BUDGET

III

## SECTION DE FONCTIONNEMENT - DETAIL DES DEPENSES

A1

Chap/ art (1)	Libellé (1)	Pour mémoire budget précédent (2)	Proposition nouvelle (3)	Vote de l'assemblée délibérante (4)
<b>011</b>	<b>Charges à caractère général</b>	<b>1 881 727,19</b>	<b>2 246 993,21</b>	<b>2 246 993,21</b>
60611	Eau et assainissement	18 800,00	16 928,21	16 928,21
60612	Énergie - Électricité	179 705,00	266 978,00	266 978,00
60621	Combustibles	39 450,00	47 209,00	47 209,00
60622	Carburants	11 100,00	16 894,00	16 894,00
60623	Alimentation	12 376,00	10 035,00	10 035,00
60628	Autres fournitures non stockées	2 100,00	2 190,00	2 190,00
60631	Fournitures d'entretien	30 400,00	32 136,00	32 136,00
60632	Fournitures de petit équipement	31 600,00	20 597,00	20 597,00
60633	Fournitures de voirie		1 339,00	1 339,00
60636	Vêtements de travail	8 400,00	4 600,00	4 600,00
6064	Fournitures administratives	21 400,00	23 300,00	23 300,00
6065	Livres, disques, cassettes...(bibliothèques et médiathèques)		1 756,00	1 756,00
6067	Fournitures scolaires	115 317,00	54 215,00	54 215,00
6068	Autres matières et fournitures	26 200,00	27 709,00	27 709,00
611	Contrats de prestations de services	146 216,00	463 388,00	463 388,00
6135	Locations mobilières	55 619,00	48 151,00	48 151,00
61521	Terrains	83 400,00	119 494,00	119 494,00
615221	Entretien et réparations bâtiments publics	11 500,00	26 495,00	26 495,00
615231	Entretien et réparations voiries	18 650,00	13 821,00	13 821,00
61551	Matériel roulant	17 000,00	10 688,00	10 688,00
61558	Autres biens mobiliers	2 850,00	12 288,00	12 288,00
6156	Maintenance	108 982,00	87 729,00	87 729,00
6161	Assurance multirisques	31 200,00	44 333,00	44 333,00
617	Etudes et recherches	411 013,19	380 559,00	380 559,00
6182	Documentation générale et technique	1 600,00	1 794,00	1 794,00
6184	Versements à des organismes de formation	27 700,00	7 347,00	7 347,00
6185	Frais de colloques et séminaires	3 000,00	1 420,00	1 420,00
6188	Autres frais divers	100,00	0,00	0,00
6225	Indemnités au comptable et aux régisseurs	2 300,00	1 107,00	1 107,00
6226	Honoraires	9 800,00	5 279,00	5 279,00
6227	Frais d'actes et de contentieux	15 200,00	615,00	615,00
6228	Divers	5 800,00	0,00	0,00
6231	Annonces et insertions	2 275,00	0,00	0,00
6232	Fêtes et cérémonies	36 550,00	22 226,00	22 226,00
6236	Catalogues et imprimés	200,00	15 677,00	15 677,00
6237	Publications	22 700,00	20 649,00	20 649,00
6238	Divers	2 300,00	527,00	527,00
6241	Transports de biens	600,00	0,00	0,00
6247	Transports collectifs	153 102,00	164 674,00	164 674,00
6248	Divers	2 000,00	0,00	0,00
6256	Missions	11 500,00	6 312,00	6 312,00
6261	Frais d'affranchissement	31 050,00	41 237,00	41 237,00
6262	Frais de télécommunications	88 091,00	122 306,00	122 306,00
627	Services bancaires et assimilés	150,00	100,00	100,00
6283	Frais de nettoyage des locaux	9 600,00	9 809,00	9 809,00
62878	A d'autres organismes	3 900,00	5 074,00	5 074,00
6288	Autres services extérieurs	58 431,00	76 029,00	76 029,00
63512	Taxes foncières	10 500,00	11 979,00	11 979,00
<b>012</b>	<b>Charges de personnel et frais assimilés</b>	<b>3 620 162,00</b>	<b>3 581 156,00</b>	<b>3 581 156,00</b>
6218	Autre personnel extérieur	50 927,00	3 156,00	3 156,00
6331	Versement de transport	13 638,00	13 447,00	13 447,00
6332	Cotisations versées au F.N.A.L.	10 754,00	10 655,00	10 655,00
6336	Cotisations CNFPT et Centres de gestion	32 875,00	32 469,00	32 469,00
6338	Autres impôts, taxes , ...sur rémunérations	7 437,00	7 306,00	7 306,00
64111	Rémunération principale	1 320 169,00	1 378 856,00	1 378 856,00
64112	NBI, SFT et indemnité de résidence	34 530,00	44 958,00	44 958,00
64118	Autres indemnités	262 629,00	321 586,00	321 586,00

## III - VOTE DU BUDGET

III

## SECTION DE FONCTIONNEMENT - DETAIL DES DEPENSES

A1

Chap/ art (1)	Libellé (1)	Pour mémoire budget précédent (2)	Proposition nouvelle (3)	Vote de l'assemblée délibérante (4)
64131	Rémunérations	462 388,00	488 335,00	488 335,00
64138	Autres indemnités	1 696,00	3 237,00	3 237,00
64162	Emplois d'avenir	78 302,00	0,00	0,00
64168	Autres emplois d'insertion	379 734,00	286 336,00	286 336,00
6451	Cotisations à l'U.R.S.S.A.F.	368 161,00	350 378,00	350 378,00
6453	Cotisations aux caisses de retraite	419 888,00	466 768,00	466 768,00
6454	Cotisations aux A.S.S.E.D.I.C	57 060,00	38 673,00	38 673,00
6455	Cotisations pour assurance du personnel	105 518,00	105 134,00	105 134,00
6456	Versement au F.N.C du supplément familial	5 711,00	0,00	0,00
6458	Cotisations aux autres organismes sociaux	4 742,00	5 425,00	5 425,00
6475	Médecine du travail, pharmacie	3 586,00	6 478,00	6 478,00
6478	Autres charges sociales diverses		17 666,00	17 666,00
6488	Autres charges	417,00	293,00	293,00
<b>014</b>	<b>Atténuations de produits</b>	<b>11 850 000,00</b>	<b>11 544 076,00</b>	<b>11 544 076,00</b>
739211	Attributions de compensation	11 600 000,00	11 181 281,00	11 181 281,00
739212	Dotations de solidarité communautaire	250 000,00	362 795,00	362 795,00
<b>65</b>	<b>Autres charges de gestion courante</b>	<b>5 749 897,00</b>	<b>4 942 357,58</b>	<b>4 942 357,58</b>
6521	Déficit des budgets annexes à caractère administratif	4 046 417,00	3 230 870,00	3 230 870,00
6531	Indemnités	353 400,00	355 000,00	355 000,00
6533	Cotisations de retraite	25 000,00	20 000,00	20 000,00
6534	Cotisations de sécurité sociale - part patronale	100 000,00	100 000,00	100 000,00
6535	Formation	5 000,00	5 000,00	5 000,00
6541	Créances admises en non-valeur	15 000,00	10 000,00	10 000,00
6542	Créances éteintes	5 000,00	5 000,00	5 000,00
65548	Autres contributions	406 700,00	483 081,00	483 081,00
6557	Contributions au titre de la politique de l'habitat		1 500,00	1 500,00
6558	Autres contributions obligatoires	76 000,00	80 000,00	80 000,00
657361	Caisse des Ecoles	15 000,00	15 000,00	15 000,00
65737	Autres établissements publics locaux	15 000,00	24 000,00	24 000,00
65738	Autres organismes publics	30 000,00	27 000,00	27 000,00
6574	Subventions de fonctionnement aux associations et autres ...	655 000,00	583 906,58	583 906,58
65888	Autres	2 380,00	2 000,00	2 000,00
	<b>TOTAL = DEPENSES DE GESTION DES SERVICES (a)</b> <b>= (011+012+014+65+656)</b>	<b>23 101 786,19</b>	<b>22 314 582,79</b>	<b>22 314 582,79</b>
<b>66</b>	<b>Charges financières (b)</b>	<b>163 487,81</b>	<b>163 186,17</b>	<b>163 186,17</b>
66111	Intérêts réglés à l'échéance	170 000,00	164 186,17	164 186,17
66112	Intérêts - rattachement des intérêts courus non échus	-6 512,19	-1 000,00	-1 000,00
<b>67</b>	<b>Charges exceptionnelles (c)</b>	<b>10 000,00</b>	<b>10 000,00</b>	<b>10 000,00</b>
673	Titres annulés (sur exercices antérieurs)	5 000,00	5 000,00	5 000,00
678	Autres charges exceptionnelles	5 000,00	5 000,00	5 000,00
<b>68</b>	<b>Dotations aux amortissements et aux provisions (d)(6)</b>	<b>5 000,00</b>	<b>0,00</b>	<b>0,00</b>
6815	Dotations aux prov. pour risques et charges de fonctionnement	5 000,00	0,00	0,00
<b>022</b>	<b>Dépenses imprévues ( fonctionnement ) (e)</b>		<b>0,00</b>	<b>0,00</b>
	<b>TOTAL DES DEPENSES REELLES = a+b+c+d+e</b>	<b>23 280 274,00</b>	<b>22 487 768,96</b>	<b>22 487 768,96</b>
<b>023</b>	<b>Virement à la section d'investissement</b>	<b>7 000 000,00</b>	<b>0,00</b>	<b>0,00</b>
<b>042</b>	<b>Opérations d'ordre de transfert entre sections (7)(8)(9)</b>	<b>919 000,00</b>	<b>1 450 000,00</b>	<b>1 450 000,00</b>
675	Valeurs comptables des immobilisations cédées (8)		0,00	0,00
6811	Dotations aux amort. des immos incorporelles et corporelles	919 000,00	1 450 000,00	1 450 000,00
	<b>TOTAL DES PRELEVEMENTS AU PROFIT DE LA SECTION D'INVESTISSEMENT</b>	<b>7 919 000,00</b>	<b>1 450 000,00</b>	<b>1 450 000,00</b>
<b>043</b>	<b>Opérations d'ordre à l'intérieur de la section de fonctionnement</b>		<b>0,00</b>	<b>0,00</b>
	<b>TOTAL DES DEPENSES D'ORDRE</b>	<b>7 919 000,00</b>	<b>1 450 000,00</b>	<b>1 450 000,00</b>
	<b>TOTAL DES DEPENSES DE FONCTIONNEMENT DE L'EXERCICE</b> <b>(= Total des opérations réelles et d'ordre)</b>	<b>31 199 274,00</b>	<b>23 937 768,96</b>	<b>23 937 768,96</b>

<b>III - VOTE DU BUDGET</b>	<b>III</b>
<b>SECTION DE FONCTIONNEMENT - DETAIL DES DEPENSES</b>	<b>A1</b>

<b>RESTES A REALISER 2018 (11)</b>	0,00
+	
<b>D 002 RESULTAT REPORTE OU ANTICIPE (11)</b>	0,00
=	
<b>TOTAL DES DEPENSES DE FONCTIONNEMENT CUMULEES</b>	<b>23 937 768,96</b>

**Détail du calcul des ICNE au compte 66112 (5)**

Montant des ICNE de l'exercice	53 456,42
Montant des ICNE de l'exercice N-1	54 456,42
= Différence ICNE N - ICNE N-1	-1 000,00

(1) Détailler les chapitres budgétaires par article conformément au plan de comptes appliqué par la commune ou l'établissement.

(2) cf. Modalités de vote I-B.

(3) Hors restes à réaliser.

(4) Le vote de l'organe délibérant porte uniquement sur les propositions nouvelles.

(5) Si le mandatement des ICNE de l'exercice est inférieur au montant de l'exercice N-1, le montant du compte 66112 sera négatif.

(6) Si la commune ou l'établissement applique le régime des provisions semi-budgétaires.

(7) Cf. définitions du chapitre des opérations d'ordre, DF 042 = RI 040.

(8) Aucune prévision budgétaire ne doit figurer aux articles 675 et 676 (cf. chapitre 024 « produit des cessions d'immobilisation »).

(9) Le compte 6815 peut figurer dans le détail du chapitre 042 si la commune ou l'établissement applique le régime des provisions budgétaires.

(10) Chapitre destiné à retracer les opérations particulières telles que les opérations de stocks ou liées à la tenue d'un inventaire permanent simplifié.

(11) Inscrire en cas de reprise des résultats de l'exercice précédent (après vote du compte administratif ou si reprise anticipée des résultats).

## III - VOTE DU BUDGET

III

## SECTION DE FONCTIONNEMENT - DETAIL DES RECETTES

A2

Chap/ art (1)	Libellé (1)	Pour mémoire budget précédent (2)	Proposition nouvelle (3)	Vote de l'assemblée délibérante (4)
<b>013</b>	<b>Atténuations de charges</b>	<b>105 000,00</b>	<b>55 000,00</b>	<b>55 000,00</b>
6419	Remboursements sur rémunérations du personnel	105 000,00	55 000,00	55 000,00
<b>70</b>	<b>Produits des services, du domaine et ventes diverses</b>	<b>101 507,69</b>	<b>101 500,46</b>	<b>101 500,46</b>
70632	A caractère de loisirs	41 150,00	62 000,00	62 000,00
7066	Redevances et droits des services à caractère social	37 000,00	32 000,00	32 000,00
70688	Autres prestations de services	21 000,00	5 000,00	5 000,00
70845	Aux communes membres du GFP		2 500,46	2 500,46
70878	par d'autres redevables	2 357,69	0,00	0,00
<b>73</b>	<b>Impôts et taxes</b>	<b>14 861 900,00</b>	<b>16 250 850,00</b>	<b>16 250 850,00</b>
73111	Taxes foncières et d'habitation	8 100 000,00	9 623 101,00	9 623 101,00
73112	Cotisation sur la Valeur Ajoutée des Entreprises	1 770 000,00	1 695 619,00	1 695 619,00
73113	Taxe sur les Surfaces Commerciales	670 000,00	666 847,00	666 847,00
73114	Imposition Forfaitaire sur les Entreprises de Réseau	539 800,00	541 676,00	541 676,00
73211	Attribution de compensation	114 000,00	122 732,00	122 732,00
73221	FNGIR	3 006 520,00	3 003 294,00	3 003 294,00
73223	Fonds de péréquation ressources communales et intercommunale	490 000,00	426 000,00	426 000,00
7346	Taxe milieux aquatiques et inondations	171 580,00	171 581,00	171 581,00
<b>74</b>	<b>Dotations, subventions et participations</b>	<b>7 863 466,00</b>	<b>7 284 882,00</b>	<b>7 284 882,00</b>
74124	Dotations d'intercommunalité	614 000,00	1 901 000,00	1 901 000,00
74126	Dotations de compensation des groupements de communes	2 560 149,00	2 380 000,00	2 380 000,00
74718	Autres	438 000,00	270 000,00	270 000,00
7472	Régions	22 000,00	0,00	0,00
7473	Départements	109 015,00	134 000,00	134 000,00
7478	Autres organismes	301 629,00	274 000,00	274 000,00
7481	Attrib. sur vers. représentatif impôt cercles et maisons de jeux	3 419,00	0,00	0,00
748313	Dotations compensation de la réforme de la taxe professionnelle	1 751 700,00	1 616 939,00	1 616 939,00
748314	Dotations uniques compensations spécifiques taxe professionnelle	6 754,00	4 800,00	4 800,00
74834	Etat - Compensation au titre des exonérations des taxes foncières	3 800,00	5 300,00	5 300,00
74835	Etat - Compensation au titre des exonérations de taxe d'habitation	2 053 000,00	698 843,00	698 843,00
<b>75</b>	<b>Autres produits de gestion courante</b>	<b>47 500,00</b>	<b>38 000,00</b>	<b>38 000,00</b>
752	Revenus des immeubles	34 500,00	34 000,00	34 000,00
7588	Autres produits divers de gestion courante	13 000,00	4 000,00	4 000,00
<b>TOTAL = RECETTES DE GESTION DES SERVICES (a) = (70+74+75+013)</b>		<b>22 979 373,69</b>	<b>23 730 232,46</b>	<b>23 730 232,46</b>
<b>76</b>	<b>Produits financiers (b)</b>		<b>0,00</b>	<b>0,00</b>
<b>77</b>	<b>Produits exceptionnels (c)</b>		<b>0,00</b>	<b>0,00</b>
775	Produits des cessions d'immobilisations		0,00	0,00
<b>TOTAL DES RECETTES REELLES = a+b+c+d</b>		<b>22 979 373,69</b>	<b>23 730 232,46</b>	<b>23 730 232,46</b>
<b>042</b>	<b>Opérations d'ordre de transfert entre sections (6)</b>	<b>187 136,50</b>	<b>207 536,50</b>	<b>207 536,50</b>
722	Immobilisations corporelles	150 000,00	150 000,00	150 000,00
7761	Différences sur réalisations (négatives) transférées en invest. (7)		0,00	0,00
777	Quote-part des subventions d'investissement transférées au comp.	37 136,50	57 536,50	57 536,50
<b>043</b>	<b>Opérations d'ordre à l'intérieur de la section de fonctionnement</b>		<b>0,00</b>	<b>0,00</b>
<b>TOTAL DES RECETTES D'ORDRE</b>		<b>187 136,50</b>	<b>207 536,50</b>	<b>207 536,50</b>
<b>TOTAL DES RECETTES DE FONCTIONNEMENT DE L'EXERCICE (= Total des opérations réelles et d'ordre)</b>		<b>23 166 510,19</b>	<b>23 937 768,96</b>	<b>23 937 768,96</b>

+

RESTES A REALISER 2018 (10)	0,00
-----------------------------	------

+

R 002 RESULTAT REPORTE OU ANTICIPE (10)	0,00
---	------

=

<b>TOTAL DES RECETTES DE FONCTIONNEMENT CUMULEES</b>	<b>23 937 768,96</b>
--	----------------------

<b>III - VOTE DU BUDGET</b>	<b>III</b>
<b>SECTION DE FONCTIONNEMENT - DETAIL DES RECETTES</b>	<b>A2</b>

**Détail du calcul des ICNE au compte 7622**

Montant des ICNE de l'exercice	0,00
Montant des ICNE de l'exercice N-1	0.00
= Différence ICNE N - ICNE N-1	0.00

(1) Détailler les chapitres budgétaires par article conformément au plan de comptes appliqué par la commune ou l'établissement.

(2) cf. Modalités de vote I-B.

(3) Hors restes à réaliser.

(4) Le vote de l'assemblée porte uniquement sur les propositions nouvelles.

(5) Si la commune ou l'établissement applique le régime des provisions semi-budgétaires.

(6) Cf. définitions du chapitre des opérations d'ordre, RF 042 = DI 040).

(7) Aucune prévision budgétaire ne doit figurer aux articles 775 et 776 (cf chapitre 024 « produit des cessions d'immobilisation »).

(8) Le compte 7815 peut figurer dans le détail du chapitre 042 si la commune ou l'établissement applique le régime des provisions budgétaires.

(9) Chapitre destiné à retracer les opérations particulières telles que les opérations de stocks ou liées à la tenue d'un inventaire permanent simplifié.

(10) Inscrive en cas de reprise des résultats de l'exercice précédent (après vote du compte administratif ou si reprise anticipée des résultats).

## III - VOTE DU BUDGET

III

## SECTION D'INVESTISSEMENT - DETAIL DES DEPENSES

B1

Chap/ art (1)	Libellé (1)	Pour mémoire budget précédent (2)	Proposition nouvelle (3)	Vote de l'assemblée délibérante (4)
<b>010</b>	<b>Stocks</b>		<b>0,00</b>	<b>0,00</b>
<b>20</b>	<b>Immobilisations incorporelles (sauf opérations et 204)</b>	<b>59 350,00</b>	<b>385 000,00</b>	<b>385 000,00</b>
2031	Frais d'études	15 000,00	340 000,00	340 000,00
2051	Concessions et droits similaires	44 350,00	45 000,00	45 000,00
<b>204</b>	<b>Subventions d'équipement versées (hors opérations)</b>	<b>3 676 583,37</b>	<b>1 330 198,50</b>	<b>1 330 198,50</b>
2041412	Communes du GFP - Bâtiments et installations	1 366 892,94	330 000,00	330 000,00
20421	Privé - Biens mobiliers, matériel et études	258 103,43	0,00	0,00
20422	Privé - Bâtiments et installations	2 051 587,00	1 000 198,50	1 000 198,50
<b>21</b>	<b>Immobilisations corporelles (hors opérations)</b>	<b>539 486,52</b>	<b>94 730,00</b>	<b>94 730,00</b>
21318	Autres bâtiments publics	215 000,00	24 730,00	24 730,00
2152	Installations de voirie	10 000,00	10 000,00	10 000,00
21571	Matériel roulant - Voirie	125 718,80	0,00	0,00
2158	Autres installations, matériel et outillage techniques	40 000,00	10 000,00	10 000,00
21758	Autres installations, matériel et outillage techniques		10 000,00	10 000,00
2183	Matériel de bureau et matériel informatique	25 000,00	16 000,00	16 000,00
2184	Mobilier	90 000,00	24 000,00	24 000,00
2188	Autres immobilisations corporelles	33 767,72	0,00	0,00
<b>22</b>	<b>Immobilisations reçues en affectation (hors opérations)</b>		<b>0,00</b>	<b>0,00</b>
<b>23</b>	<b>Immobilisations en cours (hors opérations)</b>	<b>320 409,40</b>	<b>200 000,00</b>	<b>200 000,00</b>
2313	Constructions	320 409,40	170 000,00	170 000,00
2317	Immobilisations reçues au titre d'une mise à disposition		30 000,00	30 000,00
	Opération d'équipement n° 2010001 (5)	1 426 040,00	30 000,00	30 000,00
	Opération d'équipement n° 2012003 (5)	2 846,28	0,00	0,00
	Opération d'équipement n° 2013001 (5)	938 000,00	0,00	0,00
	Opération d'équipement n° 2017001 (5)	2 640 060,77	0,00	0,00
	Opération d'équipement n° 2017002 (5)	300 000,00	235 000,00	235 000,00
	Opération d'équipement n° 2017003 (5)	206 000,00	0,00	0,00
	Opération d'équipement n° 2018001 (5)	1 500 000,00	0,00	0,00
	<b>Total des dépenses d'équipement</b>	<b>11 608 776,34</b>	<b>2 274 928,50</b>	<b>2 274 928,50</b>
<b>13</b>	<b>Subventions d'investissement</b>		<b>0,00</b>	<b>0,00</b>
1312	Régions		0,00	0,00
<b>16</b>	<b>Emprunts et dettes assimilées</b>	<b>415 529,50</b>	<b>347 535,00</b>	<b>347 535,00</b>
1641	Emprunts en euros	332 000,00	336 025,00	336 025,00
165	Dépôts et cautionnements reçus	11 509,41	11 510,00	11 510,00
168758	Autres groupements	72 020,09	0,00	0,00
<b>27</b>	<b>Autres immobilisations financières</b>	<b>200 000,00</b>	<b>0,00</b>	<b>0,00</b>
271	Titres immobilisés (droits de propriété)	200 000,00	0,00	0,00
	<b>Total des dépenses financières</b>	<b>615 529,50</b>	<b>347 535,00</b>	<b>347 535,00</b>
	<b>Total des dépenses d'opérations pour compte de tiers</b>		<b>0,00</b>	<b>0,00</b>
	<b>TOTAL DEPENSES REELLES DE L'EXERCICE</b>	<b>12 224 305,84</b>	<b>2 622 463,50</b>	<b>2 622 463,50</b>
<b>040</b>	<b>Opérations d'ordre de transfert entre sections (7)</b>	<b>187 136,50</b>	<b>207 536,50</b>	<b>207 536,50</b>
	<b>Reprises sur autofinancement antérieur (8)</b>	<b>37 136,50</b>	<b>57 536,50</b>	<b>57 536,50</b>
13911	Etat et établissements nationaux	13 472,00	34 017,00	34 017,00
13912	Régions	15 808,00	15 808,00	15 808,00
13913	Départements	6 280,00	6 516,00	6 516,00
13918	Autres	96,20	96,20	96,20
13931	Dotation d'équipement des territoires ruraux	1 480,30	1 099,30	1 099,30
192	Plus ou moins-value sur cession d'immobilisation		0,00	0,00
	<b>Charges transférées (9)</b>	<b>150 000,00</b>	<b>150 000,00</b>	<b>150 000,00</b>
21731	Bâtiments publics		150 000,00	150 000,00
2313	Constructions	25 000,00	0,00	0,00

<b>III - VOTE DU BUDGET</b>	<b>III</b>
<b>SECTION D'INVESTISSEMENT - DETAIL DES DEPENSES</b>	<b>B1</b>

Chap/ art (1)	Libellé (1)	Pour mémoire budget précédent (2)	Proposition nouvelle (3)	Vote de l'assemblée délibérante (4)
2317	<i>Immobilisations reçues au titre d'une mise à disposition</i>	125 000,00	0,00	0,00
<b>041</b>	<b>Opérations patrimoniales (10)</b>	<b>200 000,00</b>	<b>500 000,00</b>	<b>500 000,00</b>
2138	<i>Autres constructions</i>		0,00	0,00
2313	<i>Constructions</i>	200 000,00	0,00	0,00
238	<i>Avances et acomptes versés sur commandes d'immos corporelles</i>		500 000,00	500 000,00
<b>TOTAL DEPENSES D'ORDRE DE L'EXERCICE</b>		<b>387 136,50</b>	<b>707 536,50</b>	<b>707 536,50</b>
<b>TOTAL DES DEPENSES D'INVESTISSEMENT DE L'EXERCICE</b> (= Total des dépenses réelles et d'ordre)		<b>12 611 442,34</b>	<b>3 330 000,00</b>	<b>3 330 000,00</b>

<b>RESTES A REALISER 2018 (11)</b>	<b>0,00</b>
+	
<b>D 001 SOLDE D'EXECUTION NEGATIF REPORTE OU ANTICIPE (11)</b>	<b>0,00</b>
=	
<b>TOTAL DES DEPENSES D'INVESTISSEMENT CUMULEES</b>	<b>3 330 000,00</b>

(1) Détailler les chapitres budgétaires par article conformément au plan de comptes appliqué par la commune ou l'établissement.

(2) cf. Modalités de vote, I-B.

(3) Hors restes à réaliser.

(4) Le vote de l'organe délibérant porte uniquement sur les propositions nouvelles.

(5) Voir état III B3 pour le détail des opérations d'équipement.

(6) Voir annexe IV A9 pour le détail des opérations pour compte de tiers.

(7) Cf. définitions du chapitre des opérations d'ordre, DI 040 = RF 042.

(8) Les comptes 15, 29, 39, 49 et 59 peuvent figurer dans le détail du chapitre 040 si la commune ou l'établissement applique le régime des provisions budgétaires.

(9) Aucune prévision budgétaire ne doit figurer à l'article 192 (cf. chapitre 024 « produit des cessions d'immobilisation »).

(10) Cf. définitions du chapitre des opérations d'ordre, DI 041 = RI 041.

(11) Inscrire en cas de reprise des résultats de l'exercice précédent (après vote du compte administratif ou si reprise anticipée des résultats).

## III - VOTE DU BUDGET

III

## SECTION D'INVESTISSEMENT - DETAIL DES RECETTES

B2

Chap/ art (1)	Libellé (1)	Pour mémoire budget précédent (2)	Proposition nouvelle (3)	Vote de l'assemblée délibérante (4)
010	Stocks		0,00	0,00
13	Subventions d'investissement (hors 138)	1 274 578,01	730 000,00	730 000,00
1311	Etat et établissements nationaux	441 973,01	100 000,00	100 000,00
1312	Régions	370 000,00	360 000,00	360 000,00
1313	Départements	370 000,00	150 000,00	150 000,00
1318	Autres		120 000,00	120 000,00
1322	Régions	92 605,00	0,00	0,00
16	Emprunts et dettes assimilées (hors 165)		0,00	0,00
20	Immobilisations incorporelles (sauf 204)		0,00	0,00
204	Subventions d'équipement versées		0,00	0,00
21	Immobilisations corporelles		0,00	0,00
22	Immobilisations reçues en affectation		0,00	0,00
23	Immobilisations en cours		0,00	0,00
Total des recettes d'équipement		1 274 578,01	730 000,00	730 000,00
10	Dotations, fonds divers et réserves	765 390,00	650 000,00	650 000,00
10222	F.C.T.V.A.	765 390,00	650 000,00	650 000,00
1068	Excédents de fonctionnement capitalisés		0,00	0,00
024	Produits de cessions		0,00	0,00
Total des recettes financières		765 390,00	650 000,00	650 000,00
Total des recettes d'opérations pour compte de tiers			0,00	0,00
TOTAL RECETTES REELLES		2 039 968,01	1 380 000,00	1 380 000,00
021	Virement de la section de fonctionnement	7 000 000,00	0,00	0,00
040	Opérations d'ordre de transfert entre sections (6)(7)(8)	919 000,00	1 450 000,00	1 450 000,00
2138	Autres constructions		0,00	0,00
28031	Amortissements des frais d'études	8 600,00	9 045,00	9 045,00
28041411	Communes du GFP - Biens mobiliers, matériel et études	1 223,00	1 223,00	1 223,00
28041412	Communes du GFP - Bâtiments et installations	47 019,00	43 518,00	43 518,00
28041482	Autres communes - Bâtiments et installations	3 344,00	3 344,00	3 344,00
2804182	Autres org publics - Bâtiments et installations	7 220,20	7 220,20	7 220,20
280421	Privé - Biens mobiliers, matériel et études	38 473,00	64 376,36	64 376,36
280422	Privé - Bâtiments et installations	93 841,00	120 868,00	120 868,00
2804412	Subv nature org publics - Bâtiments et installations	25 906,00	25 723,00	25 723,00
28051	Concessions et droits similaires	9 259,85	7 353,46	7 353,46
28121	Plantations d'arbres et d'arbustes	33 337,00	33 337,00	33 337,00
28128	Autres agencements et aménagements de terrains	54 802,00	55 654,00	55 654,00
281312	Bâtiments scolaires	61,44	0,00	0,00
281318	Autres bâtiments publics	197 966,24	405 686,24	405 686,24
28135	Installat° générales, agencements, aménagement des construct°	139,00	139,00	139,00
28138	Autres constructions	36 253,13	61 340,54	61 340,54
28151	Réseaux de voirie		2 247,01	2 247,01
28152	Installations de voirie	210,00	437,00	437,00
281531	Réseaux d'adduction d'eau	22 568,60	22 568,60	22 568,60
281532	Réseaux d'assainissement	83 710,00	0,00	0,00
281571	Matériel roulant	5 878,00	5 878,00	5 878,00
28158	Autres installations, matériel et outillage techniques	9 160,73	8 179,20	8 179,20
281731	Bâtiments publics	9 843,52	274 185,91	274 185,91
281732	Immeubles de rapport		105 128,00	105 128,00
281735	Installations générales, agencements, aménagements construct°	98 980,74	98 273,00	98 273,00
281738	Autres constructions	133,00	0,00	0,00
281788	Autres immos corporelles reçues au titre d'une mise à dispo	1 641,28	2 069,28	2 069,28
28181	Installations générales, agencements et aménagements divers	462,00	462,00	462,00
28182	Matériel de transport	14 922,65	6 732,69	6 732,69

<b>III - VOTE DU BUDGET</b>	<b>III</b>
<b>SECTION D'INVESTISSEMENT - DETAIL DES RECETTES</b>	<b>B2</b>

Chap/ art (1)	Libellé (1)	Pour mémoire budget précédent (2)	Proposition nouvelle (3)	Vote de l'assemblée délibérante (4)
28183	Matériel de bureau et matériel informatique	65 496,05	59 833,20	59 833,20
28184	Mobilier	37 608,99	14 959,01	14 959,01
28188	Autres immobilisations corporelles	10 939,58	10 219,30	10 219,30
<b>TOTAL DES PRELEVEMENTS PROVENANT DE LA SECTION DE FONCTIONNEMENT</b>		<b>7 919 000,00</b>	<b>1 450 000,00</b>	<b>1 450 000,00</b>
<b>041</b>	<b>Opérations patrimoniales (9)</b>	<b>200 000,00</b>	<b>500 000,00</b>	<b>500 000,00</b>
2031	Frais d'études		0,00	0,00
2112	Terrains de voirie		0,00	0,00
2138	Autres constructions		0,00	0,00
2313	Constructions		500 000,00	500 000,00
238	Avances et acomptes versés sur commandes d'immos corporelles	200 000,00	0,00	0,00
<b>TOTAL RECETTES D'ORDRE DE L'EXERCICE</b>		<b>8 119 000,00</b>	<b>1 950 000,00</b>	<b>1 950 000,00</b>
<b>TOTAL DES RECETTES D'INVESTISSEMENT DE L'EXERCICE</b> (= Total des opérations réelles et ordres)		<b>10 158 968,01</b>	<b>3 330 000,00</b>	<b>3 330 000,00</b>

+

RESTES A REALISER 2018 (10)	0,00
-----------------------------	------

+

R 001 SOLDE D'EXECUTION POSITIF REPORTE OU ANTICIPE (10)	0,00
--	------

=

TOTAL DES RECETTES D'INVESTISSEMENT CUMULEES	3 330 000,00
--	--------------

(1) Détailler les chapitres budgétaires par article conformément au plan de comptes appliqué par la commune ou l'établissement.

(2) cf. Modalités de vote, I-B.

(3) Hors restes à réaliser.

(4) Le vote de l'organe délibérant porte uniquement sur les propositions nouvelles.

(5) Voir annexe IV A 9 pour le détail des opérations pour compte de tiers.

(6) Cf. définitions du chapitre des opérations d'ordre, RI 040 = DF 042.

(7) Aucune prévision budgétaire ne doit figurer à l'article 192 (cf. chapitre 024 « produit des cessions d'immobilisations »).

(8) Les comptes 15, 29, 39, 49 et 59 peuvent figurer dans le détail du chapitre 040 si la commune ou l'établissement applique le régime des provisions budgétaires.

(9) Cf. définitions du chapitre des opérations d'ordre, DI 041 = RI 041.

(10) Inscrire en cas de reprise des résultats de l'exercice précédent (après vote du compte administratif ou si reprise anticipée des résultats).

## III - VOTE DU BUDGET

III

## DETAIL DES CHAPITRES D'OPERATION D'EQUIPEMENT

B3

OPERATION D'EQUIPEMENT N° 2010001

LIBELLE : Plateforme bimodale

POUR VOTE (Chapitre)

Art. (1)	Libellé (1)	Réalisations cumulées au 01/01/2019	Restes à réaliser 2018 (2)(4)	Propositions nouvelles (3)	Vote (3)	Montant pour information (4)
<b>DEPENSES</b>		3 360,00	<sup>a</sup> 0,00	30 000,00	<sup>b</sup> 30 000,00	<sup>b</sup>
20	Immobilisations incorporelles	3 360,00	0,00	30 000,00	30 000,00	
2031	Frais d'études	3 360,00	0,00	30 000,00	30 000,00	
204	Subventions d'équipement versées	0,00	0,00	0,00	0,00	
21	Immobilisations corporelles	0,00	0,00	0,00	0,00	
22	Immobilisations reçues en affectation	0,00	0,00	0,00	0,00	
23	Immobilisations en cours	0,00	0,00	0,00	0,00	

RECETTES (répartition) (Pour information)		Restes à réaliser 2018 (2)	Recettes de l'exercice
<b>TOTAL RECETTES AFFECTEES</b>		<sup>c</sup> 0,00	<sup>d</sup> 0,00
13	Subventions d'investissement	0,00	0,00
16	Emprunts et dettes assimilées	0,00	0,00

<b>RESULTAT = (c+d) - (a+b)</b> Excédent de financement si positif Besoin de financement si négatif		<b>-30 000,00</b>
---	--	-------------------

(1) Détailler les articles conformément au plan de comptes utilisé ;

(2) A remplir uniquement en cas de reprise des résultats de l'exercice précédent, soit après le vote du compte administratif, soit en cas de reprise anticipée des résultats ;

(3) Lorsque l'opération d'équipement constitue un chapitre faisant l'objet d'un vote, ces deux colonnes sont renseignées. Dans ce cas, le vote de l'assemblée porte uniquement sur les propositions nouvelles.

(4) Lorsque l'opération d'équipement est présentée pour information, seules ces deux colonnes sont renseignées.

## III - VOTE DU BUDGET

III

## DETAIL DES CHAPITRES D'OPERATION D'EQUIPEMENT

B3

OPERATION D'EQUIPEMENT N° 2017001

LIBELLE : Maison de santé de sinceny

POUR VOTE (Chapitre)

Art. (1)	Libellé (1)	Réalisations cumulées au 01/01/2019	Restes à réaliser 2018 (2)(4)	Propositions nouvelles (3)	Vote (3)	Montant pour information (4)
<b>DEPENSES</b>		<b>132 465,08</b>	<sup>a</sup> <b>0,00</b>	<b>0,00</b>	<sup>b</sup> <b>0,00</b>	<sup>b</sup>
20	Immobilisations incorporelles	112 630,56	0,00	0,00	0,00	
2031	Frais d'études	112 630,56	0,00	0,00	0,00	
204	Subventions d'équipement versées	0,00	0,00	0,00	0,00	
21	Immobilisations corporelles	291,00	0,00	0,00	0,00	
2111	Terrains nus	291,00	0,00	0,00	0,00	
22	Immobilisations reçues en affectation	0,00	0,00	0,00	0,00	
23	Immobilisations en cours	19 543,52	0,00	0,00	0,00	
2313	Constructions	19 543,52	0,00	0,00	0,00	

RECETTES (répartition) (Pour information)		Restes à réaliser 2018 (2)	Recettes de l'exercice
<b>TOTAL RECETTES AFFECTEES</b>		<sup>c</sup> <b>0,00</b>	<sup>d</sup> <b>360 000,00</b>
13	Subventions d'investissement	0,00	360 000,00
1311	Etat et établissements nationaux	0,00	0,00
1312	Régions	0,00	360 000,00
16	Emprunts et dettes assimilées	0,00	0,00

<b>RESULTAT = (c+d) - (a+b)</b>		<b>360 000,00</b>
Excédent de financement si positif		
Besoin de financement si négatif		

(1) Détailler les articles conformément au plan de comptes utilisé ;

(2) A remplir uniquement en cas de reprise des résultats de l'exercice précédent, soit après le vote du compte administratif, soit en cas de reprise anticipée des résultats ;

(3) Lorsque l'opération d'équipement constitue un chapitre faisant l'objet d'un vote, ces deux colonnes sont renseignées. Dans ce cas, le vote de l'assemblée porte uniquement sur les propositions nouvelles.

(4) Lorsque l'opération d'équipement est présentée pour information, seules ces deux colonnes sont renseignées.

## III - VOTE DU BUDGET

III

## DETAIL DES CHAPITRES D'OPERATION D'EQUIPEMENT

B3

OPERATION D'EQUIPEMENT N° 2017002  
LIBELLE : Aire d'accueil des gens du voyage

POUR VOTE (Chapitre)

Art. (1)	Libellé (1)	Réalisations cumulées au 01/01/2019	Restes à réaliser 2018 (2)(4)	Propositions nouvelles (3)	Vote (3)	Montant pour information (4)
<b>DEPENSES</b>		1 531,20	<sup>a</sup> 0,00	235 000,00	<sup>b</sup> 235 000,00	<sup>b</sup>
20	Immobilisations incorporelles	1 531,20	0,00	0,00	0,00	
2031	Frais d'études	1 531,20	0,00	0,00	0,00	
204	Subventions d'équipement versées	0,00	0,00	0,00	0,00	
21	Immobilisations corporelles	0,00	0,00	0,00	0,00	
22	Immobilisations reçues en affectation	0,00	0,00	0,00	0,00	
23	Immobilisations en cours	0,00	0,00	235 000,00	235 000,00	
2313	Constructions	0,00	0,00	235 000,00	235 000,00	

RECETTES (répartition) (Pour information)		Restes à réaliser 2018 (2)	Recettes de l'exercice
<b>TOTAL RECETTES AFFECTEES</b>		<sup>c</sup> 0,00	<sup>d</sup> 100 000,00
13	Subventions d'investissement	0,00	100 000,00
1311	Etat et établissements nationaux	0,00	100 000,00
16	Emprunts et dettes assimilées	0,00	0,00

<b>RESULTAT = (c+d) - (a+b)</b>		
Excédent de financement si positif		-135 000,00
Besoin de financement si négatif		

(1) Détailler les articles conformément au plan de comptes utilisé ;

(2) A remplir uniquement en cas de reprise des résultats de l'exercice précédent, soit après le vote du compte administratif, soit en cas de reprise anticipée des résultats ;

(3) Lorsque l'opération d'équipement constitue un chapitre faisant l'objet d'un vote, ces deux colonnes sont renseignées. Dans ce cas, le vote de l'assemblée porte uniquement sur les propositions nouvelles.

(4) Lorsque l'opération d'équipement est présentée pour information, seules ces deux colonnes sont renseignées.

## III - VOTE DU BUDGET

III

## DETAIL DES CHAPITRES D'OPERATION D'EQUIPEMENT

B3

OPERATION D'EQUIPEMENT N° 2017003

LIBELLE : Travaux dans les écoles

POUR VOTE (Chapitre)

Art. (1)	Libellé (1)	Réalisations cumulées au 01/01/2019	Restes à réaliser 2018 (2)(4)	Propositions nouvelles (3)	Vote (3)	Montant pour information (4)
<b>DEPENSES</b>		<b>101 551,32</b>	<sup>a</sup> <b>0,00</b>	<b>0,00</b>	<sup>b</sup> <b>0,00</b>	<sup>b</sup>
20	Immobilisations incorporelles	3 870,00	0,00	0,00	0,00	
2031	Frais d'études	3 870,00	0,00	0,00	0,00	
204	Subventions d'équipement versées	0,00	0,00	0,00	0,00	
21	Immobilisations corporelles	0,00	0,00	0,00	0,00	
22	Immobilisations reçues en affectation	0,00	0,00	0,00	0,00	
23	Immobilisations en cours	97 681,32	0,00	0,00	0,00	
2317	Immobilisations reçues au titre d'une mise à dis	97 681,32	0,00	0,00	0,00	

RECETTES (répartition) (Pour information)		Restes à réaliser 2018 (2)	Recettes de l'exercice
<b>TOTAL RECETTES AFFECTEES</b>		<sup>c</sup> <b>0,00</b>	<sup>d</sup> <b>150 000,00</b>
13	Subventions d'investissement	0,00	150 000,00
1313	Départements	0,00	150 000,00
16	Emprunts et dettes assimilées	0,00	0,00

<b>RESULTAT = (c+d) - (a+b)</b>		<b>150 000,00</b>
Excédent de financement si positif		
Besoin de financement si négatif		

(1) Détailler les articles conformément au plan de comptes utilisé ;

(2) A remplir uniquement en cas de reprise des résultats de l'exercice précédent, soit après le vote du compte administratif, soit en cas de reprise anticipée des résultats ;

(3) Lorsque l'opération d'équipement constitue un chapitre faisant l'objet d'un vote, ces deux colonnes sont renseignées. Dans ce cas, le vote de l'assemblée porte uniquement sur les propositions nouvelles.

(4) Lorsque l'opération d'équipement est présentée pour information, seules ces deux colonnes sont renseignées.

## IV - ANNEXES

IV

## ELEMENTS DU BILAN

A1

## PRESENTATION CROISEE PAR FONCTION - VUE D'ENSEMBLE (1)

Libellé	01 Opérations non ventilables	0 Services généraux administrat° publiques	1 Sécurité et salubrité publiques	2 Enseignement - Formation	3 Culture	4 Sport et jeunesse	5 Interventions sociales et santé	6 Famille	7 Logement	8 Aménagt et services urbains,	9 Action économique	TOTAL
---------	--	--	--	-------------------------------------	--------------	---------------------------	--	--------------	---------------	---	---------------------------	-------

## INVESTISSEMENT

DEPENSES												
Dépenses réelles	0,00	406 804,94	0,00	76 020,17	0,00	0,00	11 510,00	21 660,61	0,00	854 644,32	1 251 823,46	2 622 463,50
Equipements municipaux (2)		385 730,00	0,00	54 000,00	0,00	0,00	0,00	0,00	0,00	445 000,00	60 000,00	944 730,00
Equip. non municipaux (c/204) (3)		0,00	0,00	0,00	0,00	0,00	0,00	0,00	0,00	330 000,00	1 000 198,50	1 330 198,50
Opérations financières	0,00											0,00
Dépenses d'ordre	500 000,00											500 000,00
<b>Total dépenses de l'exercice</b>	<b>500 000,00</b>	<b>428 244,94</b>	<b>0,00</b>	<b>230 407,47</b>	<b>4 333,00</b>	<b>0,00</b>	<b>11 510,00</b>	<b>37 564,81</b>	<b>0,00</b>	<b>866 116,32</b>	<b>1 251 823,46</b>	<b>3 330 000,00</b>
RAR N-1 et reports	0,00	0,00	0,00	0,00	0,00	0,00	0,00	0,00	0,00	0,00	0,00	0,00
<b>Total cumulé dépenses d'investissement</b>	<b>500 000,00</b>	<b>428 244,94</b>	<b>0,00</b>	<b>230 407,47</b>	<b>4 333,00</b>	<b>0,00</b>	<b>11 510,00</b>	<b>37 564,81</b>	<b>0,00</b>	<b>866 116,32</b>	<b>1 251 823,46</b>	<b>3 330 000,00</b>
RECETTES												
Total recettes de l'exercice	1 169 187,50	375 993,76	0,00	543 480,72	9 702,00	208,16	399 515,96	78 151,02	0,00	372 693,00	286 290,68	3 322 443,00
RAR N-1 et reports	0,00	0,00	0,00	0,00	0,00	0,00	0,00	0,00	0,00	0,00	0,00	0,00
<b>Total cumulé recettes d'investissement</b>	<b>1 169 187,50</b>	<b>375 993,76</b>	<b>0,00</b>	<b>543 480,72</b>	<b>9 702,00</b>	<b>208,16</b>	<b>399 515,96</b>	<b>78 151,02</b>	<b>87 220,20</b>	<b>372 693,00</b>	<b>286 290,68</b>	<b>3 322 443,00</b>

## FONCTIONNEMENT

DEPENSES												
Total dépenses de l'exercice	11 200 823,28	3 339 491,16	0,00	2 019 317,48	197 583,00	351 024,16	752 614,96	507 747,90	215 647,20	3 775 761,38	1 570 201,44	23 930 211,96
RAR N-1 et reports	0,00	0,00	0,00	0,00	0,00	0,00	0,00	0,00	0,00	0,00	0,00	0,00
<b>Total cumulé dépenses de fonctionnement</b>	<b>11 200 823,28</b>	<b>3 339 491,16</b>	<b>0,00</b>	<b>2 019 317,48</b>	<b>197 583,00</b>	<b>351 024,16</b>	<b>752 614,96</b>	<b>507 747,90</b>	<b>215 647,20</b>	<b>3 775 761,38</b>	<b>1 570 201,44</b>	<b>23 930 211,96</b>
RECETTES												
Total recettes de l'exercice	22 686 151,00	81 440,00	0,00	156 887,76	4 333,00	182 000,00	392 000,00	163 904,20	88 000,00	183 053,00	0,00	23 937 768,96
RAR N-1 et reports	0,00	0,00	0,00	0,00	0,00	0,00	0,00	0,00	0,00	0,00	0,00	0,00
<b>Total cumulé recettes de fonctionnement</b>	<b>22 686 151,00</b>	<b>81 440,00</b>	<b>0,00</b>	<b>156 887,76</b>	<b>4 333,00</b>	<b>182 000,00</b>	<b>392 000,00</b>	<b>163 904,20</b>	<b>88 000,00</b>	<b>183 053,00</b>	<b>0,00</b>	<b>23 937 768,96</b>

(1) La production de cet état est obligatoire pour les communes de 3 500 habitants et plus, les groupements comprenant au moins une telle commune, leurs établissements et services administratifs hormis les caisses des écoles et les services à activité unique érigés en établissement public ou budget annexe (L.2312-3, R.2311-1 et R.2311-10). Dans les communes de 3 500 habitants et plus, le croisement par fonction est fait à un chiffre (correspondant à la fonction). Dans les communes de 10 000 habitants et plus, le croisement par fonction est fait au niveau le plus détaillé de la nomenclature fonctionnelle (sous-fonction ou rubrique). Les groupements et leurs établissements publics suivent les règles de production et de présentation applicable à la commune membre comptant le plus grand nombre d'habitants (articles L.5211-36 a1 et R.5211-14 + L.5711-1 et R.5711-2 du CGCT).

(2) Ou biens de la structure intercommunale.

(3) Ou biens ne relevant pas de la structure intercommunale.

## IV - ANNEXES

IV

## ELEMENTS DU BILAN

A1

## PRESENTATION CROISEE PAR FONCTION - VUE D'ENSEMBLE (1)

Art (1)	Libellé	01 Opérations non ventilables	0 Services généraux administrat° publiques	1 Sécurité et salubrité publiques	2 Enseignement - Formation	3 Culture	4 Sport et jeunesse	5 Interventions sociales et santé	6 Famille	7 Logement	8 Aménag et services urbains, environnement	9 Action économique	TOTAL
<b>INVESTISSEMENT</b>													
<b>DEPENSES</b>													
<b>Total dépenses d'investissement</b>		500 000,00	428 244,94	0,00	230 407,47	4 333,00	0,00	11 510,00	37 564,81	0,00	866 116,32	1 251 823,46	3 330 000,00
<b>Dépenses réelles</b>		0,00	406 804,94	0,00	76 020,17	0,00	0,00	11 510,00	21 660,61	0,00	854 644,32	1 251 823,46	2 622 463,50
<b>16</b>	<b>Emprunts et dettes assimilées</b>	0,00	21 074,94	0,00	22 020,17	0,00	0,00	11 510,00	21 660,61	0,00	79 644,32	191 624,96	347 535,00
1641	Emprunts en euros	0,00	21 074,94	0,00	22 020,17	0,00	0,00	0,00	21 660,61	0,00	79 644,32	191 624,96	336 025,00
165	Dépôts et cautionnements reçus	0,00	0,00	0,00	0,00	0,00	0,00	11 510,00	0,00	0,00	0,00	0,00	11 510,00
<b>20</b>	<b>Immobilisations incorporelles</b>	0,00	145 000,00	0,00	0,00	0,00	0,00	0,00	0,00	0,00	210 000,00	30 000,00	385 000,00
2031	Frais d'études	0,00	100 000,00	0,00	0,00	0,00	0,00	0,00	0,00	0,00	210 000,00	30 000,00	340 000,00
2051	Concessions et droits similaires	0,00	45 000,00	0,00	0,00	0,00	0,00	0,00	0,00	0,00	0,00	0,00	45 000,00
<b>204</b>	<b>Subventions d'équipement versées</b>	0,00	0,00	0,00	0,00	0,00	0,00	0,00	0,00	0,00	330 000,00	1 000 198,50	1 330 198,50
2041412	Communes du GFP - Bâtiments et installations	0,00	0,00	0,00	0,00	0,00	0,00	0,00	0,00	0,00	330 000,00	0,00	330 000,00
20422	Privé - Bâtiments et installations	0,00	0,00	0,00	0,00	0,00	0,00	0,00	0,00	0,00	0,00	1 000 198,50	1 000 198,50
<b>21</b>	<b>Immobilisations corporelles</b>	0,00	70 730,00	0,00	24 000,00	0,00	0,00	0,00	0,00	0,00	0,00	0,00	94 730,00
21318	Autres bâtiments publics	0,00	24 730,00	0,00	0,00	0,00	0,00	0,00	0,00	0,00	0,00	0,00	24 730,00
2152	Installations de voirie	0,00	10 000,00	0,00	0,00	0,00	0,00	0,00	0,00	0,00	0,00	0,00	10 000,00
2158	Autres installations, matériel et outillage techniques	0,00	10 000,00	0,00	0,00	0,00	0,00	0,00	0,00	0,00	0,00	0,00	10 000,00
21758	Autres installations, matériel et outillage techniques	0,00	0,00	0,00	10 000,00	0,00	0,00	0,00	0,00	0,00	0,00	0,00	10 000,00
2183	Matériel de bureau et matériel informatique	0,00	16 000,00	0,00	0,00	0,00	0,00	0,00	0,00	0,00	0,00	0,00	16 000,00
2184	Mobilier	0,00	10 000,00	0,00	14 000,00	0,00	0,00	0,00	0,00	0,00	0,00	0,00	24 000,00
<b>23</b>	<b>Immobilisations en cours</b>	0,00	170 000,00	0,00	30 000,00	0,00	0,00	0,00	0,00	0,00	0,00	0,00	200 000,00
2313	Constructions	0,00	170 000,00	0,00	0,00	0,00	0,00	0,00	0,00	0,00	0,00	0,00	170 000,00
2317	Immobilisations reçues au titre d'une mise à disposition	0,00	0,00	0,00	30 000,00	0,00	0,00	0,00	0,00	0,00	0,00	0,00	30 000,00
<b>Opérations d'équipement</b>		0,00	0,00	0,00	0,00	0,00	0,00	0,00	0,00	0,00	235 000,00	30 000,00	265 000,00
	2010001 Plateforme bimodale	0,00	0,00	0,00	0,00	0,00	0,00	0,00	0,00	0,00	0,00	30 000,00	30 000,00
	2017002 Aire d'accueil des gens du voyage	0,00	0,00	0,00	0,00	0,00	0,00	0,00	0,00	0,00	235 000,00	0,00	235 000,00
<b>Dépenses d'ordre</b>		500 000,00	21 440,00	0,00	154 387,30	4 333,00	0,00	0,00	15 904,20	0,00	11 472,00	0,00	707 536,50
<b>040</b>	<b>Opérations d'ordre de transfert entre sections</b>	0,00	21 440,00	0,00	154 387,30	4 333,00	0,00	0,00	15 904,20	0,00	11 472,00	0,00	207 536,50
13911	Etat et établissements nationaux	0,00	20 545,00	0,00	0,00	2 000,00	0,00	0,00	0,00	0,00	11 472,00	0,00	34 017,00
13912	Régions	0,00	0,00	0,00	0,00	0,00	0,00	0,00	15 808,00	0,00	0,00	0,00	15 808,00
13913	Départements	0,00	895,00	0,00	3 288,00	2 333,00	0,00	0,00	0,00	0,00	0,00	0,00	6 516,00
13918	Autres	0,00	0,00	0,00	0,00	0,00	0,00	0,00	96,20	0,00	0,00	0,00	96,20

## IV - ANNEXES

IV

## ELEMENTS DU BILAN

A1

## PRESENTATION CROISEE PAR FONCTION - VUE D'ENSEMBLE (1)

Art (1)	Libellé	01 Opérations non ventilables	0 Services généraux administrat° publiques	1 Sécurité et salubrité publiques	2 Enseignement - Formation	3 Culture	4 Sport et jeunesse	5 Interventions sociales et santé	6 Famille	7 Logement	8 Aménagt et services urbains, environnement	9 Action économique	TOTAL
13931	Dotation d'équipement des territoires ruraux	0,00	0,00	0,00	1 099,30	0,00	0,00	0,00	0,00	0,00	0,00	0,00	1 099,30
21731	Bâtiments publics	0,00	0,00	0,00	150 000,00	0,00	0,00	0,00	0,00	0,00	0,00	0,00	150 000,00
<b>041</b>	<b>Opérations patrimoniales</b>	<b>500 000,00</b>	<b>0,00</b>	<b>0,00</b>	<b>0,00</b>	<b>0,00</b>	<b>0,00</b>	<b>0,00</b>	<b>0,00</b>	<b>0,00</b>	<b>0,00</b>	<b>0,00</b>	<b>500 000,00</b>
238	Avances et acomptes versés sur commandes d'immos corporel	500 000,00	0,00	0,00	0,00	0,00	0,00	0,00	0,00	0,00	0,00	0,00	500 000,00
<b>RECETTES</b>													
<b>Total recettes d'investissement</b>		<b>1 169 187,50</b>	<b>375 993,76</b>	<b>0,00</b>	<b>543 480,72</b>	<b>9 702,00</b>	<b>208,16</b>	<b>399 515,96</b>	<b>78 151,02</b>	<b>87 220,20</b>	<b>372 693,00</b>	<b>286 290,68</b>	<b>3 322 443,00</b>
<b>Recettes réelles</b>		<b>650 000,00</b>	<b>0,00</b>	<b>0,00</b>	<b>150 000,00</b>	<b>0,00</b>	<b>0,00</b>	<b>360 000,00</b>	<b>0,00</b>	<b>0,00</b>	<b>220 000,00</b>	<b>0,00</b>	<b>1 380 000,00</b>
10	Dotations, fonds divers et réserves	650 000,00	0,00	0,00	0,00	0,00	0,00	0,00	0,00	0,00	0,00	0,00	650 000,00
10222	F.C.T.V.A.	650 000,00	0,00	0,00	0,00	0,00	0,00	0,00	0,00	0,00	0,00	0,00	650 000,00
13	Subventions d'investissement	0,00	0,00	0,00	0,00	0,00	0,00	0,00	0,00	0,00	120 000,00	0,00	120 000,00
1318	Autres	0,00	0,00	0,00	0,00	0,00	0,00	0,00	0,00	0,00	120 000,00	0,00	120 000,00
<b>Opérations d'équipement</b>		<b>0,00</b>	<b>0,00</b>	<b>0,00</b>	<b>150 000,00</b>	<b>0,00</b>	<b>0,00</b>	<b>360 000,00</b>	<b>0,00</b>	<b>0,00</b>	<b>100 000,00</b>	<b>0,00</b>	<b>610 000,00</b>
	2017001 Maison de santé de sinceny	0,00	0,00	0,00	0,00	0,00	0,00	360 000,00	0,00	0,00	0,00	0,00	360 000,00
	2017002 Aire d'accueil des gens du voyage	0,00	0,00	0,00	0,00	0,00	0,00	0,00	0,00	0,00	100 000,00	0,00	100 000,00
	2017003 Travaux dans les écoles	0,00	0,00	0,00	150 000,00	0,00	0,00	0,00	0,00	0,00	0,00	0,00	150 000,00
<b>Recettes d'ordre</b>		<b>519 187,50</b>	<b>375 993,76</b>	<b>0,00</b>	<b>393 480,72</b>	<b>9 702,00</b>	<b>208,16</b>	<b>39 515,96</b>	<b>78 151,02</b>	<b>87 220,20</b>	<b>152 693,00</b>	<b>286 290,68</b>	<b>1 942 443,00</b>
<b>040</b>	<b>Opérations d'ordre de transfert entre sections</b>	<b>19 187,50</b>	<b>375 993,76</b>	<b>0,00</b>	<b>393 480,72</b>	<b>9 702,00</b>	<b>208,16</b>	<b>39 515,96</b>	<b>78 151,02</b>	<b>87 220,20</b>	<b>152 693,00</b>	<b>286 290,68</b>	<b>1 442 443,00</b>
28031	Amortissements des frais d'études	0,00	0,00	0,00	0,00	0,00	0,00	445,00	0,00	0,00	0,00	8 600,00	9 045,00
28041411	Communes du GFP - Biens mobiliers, matériel et études	0,00	0,00	0,00	0,00	0,00	0,00	0,00	0,00	0,00	1 223,00	0,00	1 223,00
28041412	Communes du GFP - Bâtiments et installations	0,00	700,00	0,00	0,00	0,00	0,00	0,00	0,00	0,00	42 570,00	0,00	43 270,00
28041482	Autres communes - Bâtiments et installations	0,00	0,00	0,00	0,00	0,00	0,00	0,00	0,00	0,00	3 344,00	0,00	3 344,00
2804182	Autres org publics - Bâtiments et installations	0,00	0,00	0,00	0,00	0,00	0,00	0,00	0,00	7 220,20	0,00	0,00	7 220,20
280421	Privé - Biens mobiliers, matériel et études	0,00	0,00	0,00	0,00	600,00	0,00	0,00	0,00	0,00	0,00	60 918,36	61 518,36
280422	Privé - Bâtiments et installations	0,00	0,00	0,00	0,00	0,00	0,00	0,00	0,00	80 000,00	0,00	38 693,00	118 693,00
2804412	Subv nature org publics - Bâtiments et installations	0,00	0,00	0,00	0,00	0,00	0,00	0,00	0,00	0,00	0,00	25 723,00	25 723,00
28051	Concessions et droits similaires	0,00	0,00	0,00	0,00	0,00	0,00	7 353,46	0,00	0,00	0,00	0,00	7 353,46
28121	Plantations d'arbres et d'arbustes	0,00	0,00	0,00	0,00	0,00	0,00	0,00	0,00	0,00	0,00	33 337,00	33 337,00
28128	Autres agencements et aménagements de terrains	0,00	0,00	0,00	0,00	0,00	0,00	0,00	0,00	0,00	0,00	55 654,00	55 654,00
281318	Autres bâtiments publics	0,00	315 274,00	0,00	0,00	0,00	0,00	23 758,36	66 653,88	0,00	0,00	0,00	405 686,24
28135	Installat° générales, agencements, aménagement des construc	0,00	139,00	0,00	0,00	0,00	0,00	0,00	0,00	0,00	0,00	0,00	139,00
28138	Autres constructions	0,00	13 491,41	0,00	695,13	9 102,00	0,00	0,00	0,00	0,00	0,00	38 052,00	61 340,54
28151	Réseaux de voirie	0,00	2 247,01	0,00	0,00	0,00	0,00	0,00	0,00	0,00	0,00	0,00	2 247,01
28152	Installations de voirie	0,00	0,00	0,00	0,00	0,00	0,00	0,00	0,00	0,00	0,00	437,00	437,00

## IV - ANNEXES

IV

## ELEMENTS DU BILAN

A1

## PRESENTATION CROISEE PAR FONCTION - VUE D'ENSEMBLE (1)

Art (1)	Libellé	01 Opérations non ventilables	0 Services généraux administrat° publiques	1 Sécurité et salubrité publiques	2 Enseignement - Formation	3 Culture	4 Sport et jeunesse	5 Interventions sociales et santé	6 Famille	7 Logement	8 Aménag et services urbains, environnement	9 Action économique	TOTAL
281531	Réseaux d'adduction d'eau	0,00	0,00	0,00	0,00	0,00	0,00	0,00	0,00	0,00	0,00	22 568,60	22 568,60
281571	Matériel roulant	0,00	0,00	0,00	0,00	0,00	0,00	5 878,00	0,00	0,00	0,00	0,00	5 878,00
28158	Autres installations, matériel et outillage techniques	0,00	2 078,15	0,00	5 322,05	0,00	0,00	652,18	126,82	0,00	0,00	0,00	8 179,20
281731	Bâtiments publics	0,00	0,00	0,00	272 748,91	0,00	0,00	0,00	1 437,00	0,00	0,00	0,00	274 185,91
281732	Immeubles de rapport	0,00	0,00	0,00	0,00	0,00	0,00	0,00	0,00	0,00	105 128,00	0,00	105 128,00
281735	Installations générales, agencements, aménagements construc	0,00	369,00	0,00	96 909,00	0,00	0,00	0,00	995,00	0,00	0,00	0,00	98 273,00
281788	Autres immos corporelles reçues au titre d'une mise à dispo	0,00	0,00	0,00	1 641,28	0,00	0,00	0,00	0,00	0,00	428,00	0,00	2 069,28
28181	Installations générales, agencements et aménagements divers	0,00	0,00	0,00	0,00	0,00	0,00	462,00	0,00	0,00	0,00	0,00	462,00
28182	Matériel de transport	0,00	6 373,73	0,00	0,00	0,00	0,00	358,96	0,00	0,00	0,00	0,00	6 732,69
28183	Matériel de bureau et matériel informatique	17 125,68	28 785,91	0,00	8 226,72	0,00	0,00	0,00	1 111,17	0,00	0,00	2 307,72	57 557,20
28184	Mobilier	1 461,87	4 758,37	0,00	6 054,49	0,00	208,16	34,00	2 442,12	0,00	0,00	0,00	14 959,01
28188	Autres immobilisations corporelles	599,95	1 777,18	0,00	1 883,14	0,00	0,00	574,00	5 385,03	0,00	0,00	0,00	10 219,30
<b>041</b>	<b>Opérations patrimoniales</b>	<b>500 000,00</b>	<b>0,00</b>	<b>0,00</b>	<b>0,00</b>	<b>0,00</b>	<b>0,00</b>	<b>0,00</b>	<b>0,00</b>	<b>0,00</b>	<b>0,00</b>	<b>0,00</b>	<b>500 000,00</b>
2313	Constructions	500 000,00	0,00	0,00	0,00	0,00	0,00	0,00	0,00	0,00	0,00	0,00	500 000,00

## FONCTIONNEMENT

DEPENSES													
<b>Total dépenses de fonctionnement</b>		<b>11 200 823,28</b>	<b>3 339 491,16</b>	<b>0,00</b>	<b>2 019 317,48</b>	<b>197 583,00</b>	<b>351 024,16</b>	<b>752 614,96</b>	<b>507 747,90</b>	<b>215 647,20</b>	<b>3 775 761,38</b>	<b>1 570 201,44</b>	<b>23 930 211,96</b>
<b>Dépenses réelles</b>		<b>11 181 635,78</b>	<b>2 963 497,40</b>	<b>0,00</b>	<b>1 625 836,76</b>	<b>187 881,00</b>	<b>350 816,00</b>	<b>713 099,00</b>	<b>429 596,88</b>	<b>128 427,00</b>	<b>3 623 068,38</b>	<b>1 283 910,76</b>	<b>22 487 768,96</b>
<b>011</b>	<b>Charges à caractère général</b>	<b>0,00</b>	<b>663 974,00</b>	<b>0,00</b>	<b>581 496,00</b>	<b>130 881,00</b>	<b>112 913,00</b>	<b>137 542,00</b>	<b>53 996,21</b>	<b>99 927,00</b>	<b>291 316,00</b>	<b>174 948,00</b>	<b>2 246 993,21</b>
60611	Eau et assainissement	0,00	1 166,00	0,00	15 122,00	0,00	256,00	0,00	384,21	0,00	0,00	0,00	16 928,21
60612	Énergie - Électricité	0,00	26 570,00	0,00	199 937,00	0,00	665,00	256,00	19 222,00	0,00	0,00	20 328,00	266 978,00
60621	Combustibles	0,00	179,00	0,00	47 030,00	0,00	0,00	0,00	0,00	0,00	0,00	0,00	47 209,00
60622	Carburants	0,00	13 391,00	0,00	0,00	0,00	0,00	2 734,00	0,00	0,00	0,00	769,00	16 894,00
60623	Alimentation	0,00	3 873,00	0,00	0,00	0,00	5 438,00	0,00	586,00	0,00	0,00	138,00	10 035,00
60628	Autres fournitures non stockées	0,00	0,00	0,00	2 190,00	0,00	0,00	0,00	0,00	0,00	0,00	0,00	2 190,00
60631	Fournitures d'entretien	0,00	4 295,00	0,00	23 854,00	0,00	1 375,00	0,00	2 612,00	0,00	0,00	0,00	32 136,00
60632	Fournitures de petit équipement	0,00	6 156,00	0,00	8 933,00	0,00	1 440,00	1 624,00	2 444,00	0,00	0,00	0,00	20 597,00
60633	Fournitures de voirie	0,00	1 339,00	0,00	0,00	0,00	0,00	0,00	0,00	0,00	0,00	0,00	1 339,00
60636	Vêtements de travail	0,00	272,00	0,00	0,00	0,00	0,00	4 328,00	0,00	0,00	0,00	0,00	4 600,00
6064	Fournitures administratives	0,00	20 281,00	0,00	81,00	0,00	1 238,00	0,00	1 029,00	0,00	0,00	671,00	23 300,00
6065	Livres, disques, cassettes...(bibliothèques et médiathèques)	0,00	1 756,00	0,00	0,00	0,00	0,00	0,00	0,00	0,00	0,00	0,00	1 756,00
6067	Fournitures scolaires	0,00	0,00	0,00	54 215,00	0,00	0,00	0,00	0,00	0,00	0,00	0,00	54 215,00
6068	Autres matières et fournitures	0,00	9 261,00	0,00	13 377,00	0,00	2 531,00	615,00	882,00	0,00	501,00	542,00	27 709,00
611	Contrats de prestations de services	0,00	154 015,00	0,00	27 405,00	60 817,00	25 577,00	66 300,00	11 614,00	67 618,00	21 907,00	28 135,00	463 388,00

## IV - ANNEXES

IV

## ELEMENTS DU BILAN

A1

## PRESENTATION CROISEE PAR FONCTION - VUE D'ENSEMBLE (1)

Art (1)	Libellé	01 Opérations non ventilables	0 Services généraux administrat° publiques	1 Sécurité et salubrité publiques	2 Enseignement - Formation	3 Culture	4 Sport et jeunesse	5 Interventions sociales et santé	6 Famille	7 Logement	8 Aménagt et services urbains, environnement	9 Action économique	TOTAL
6135	Locations mobilières	0,00	46 305,00	0,00	0,00	0,00	608,00	0,00	912,00	0,00	326,00	0,00	48 151,00
61521	Terrains	0,00	0,00	0,00	0,00	2 512,00	0,00	0,00	0,00	0,00	4 151,00	112 831,00	119 494,00
615221	Entretien et réparations bâtiments publics	0,00	7 575,00	0,00	11 936,00	0,00	0,00	2 946,00	3 052,00	0,00	986,00	0,00	26 495,00
615231	Entretien et réparations voiries	0,00	0,00	0,00	9 045,00	0,00	0,00	0,00	0,00	0,00	0,00	4 776,00	13 821,00
61551	Matériel roulant	0,00	8 618,00	0,00	0,00	0,00	0,00	2 070,00	0,00	0,00	0,00	0,00	10 688,00
61558	Autres biens mobiliers	0,00	12 072,00	0,00	0,00	0,00	32,00	136,00	48,00	0,00	0,00	0,00	12 288,00
6156	Maintenance	0,00	68 471,00	0,00	13 073,00	0,00	1 547,00	1 022,00	3 616,00	0,00	0,00	0,00	87 729,00
6161	Assurance multirisques	0,00	44 333,00	0,00	0,00	0,00	0,00	0,00	0,00	0,00	0,00	0,00	44 333,00
617	Etudes et recherches	0,00	47 402,00	0,00	0,00	0,00	6 387,00	41 188,00	0,00	31 623,00	253 959,00	0,00	380 559,00
6182	Documentation générale et technique	0,00	1 053,00	0,00	0,00	0,00	64,00	122,00	189,00	0,00	366,00	0,00	1 794,00
6184	Versements à des organismes de formation	0,00	1 940,00	0,00	0,00	0,00	0,00	5 407,00	0,00	0,00	0,00	0,00	7 347,00
6185	Frais de colloques et séminaires	0,00	0,00	0,00	0,00	0,00	0,00	143,00	0,00	0,00	0,00	1 277,00	1 420,00
6225	Indemnités au comptable et aux régisseurs	0,00	873,00	0,00	0,00	0,00	117,00	0,00	117,00	0,00	0,00	0,00	1 107,00
6226	Honoraires	0,00	4 917,00	0,00	0,00	0,00	0,00	362,00	0,00	0,00	0,00	0,00	5 279,00
6227	Frais d'actes et de contentieux	0,00	615,00	0,00	0,00	0,00	0,00	0,00	0,00	0,00	0,00	0,00	615,00
6232	Fêtes et cérémonies	0,00	12 615,00	0,00	7 219,00	0,00	255,00	0,00	1 451,00	686,00	0,00	0,00	22 226,00
6236	Catalogues et imprimés	0,00	9 241,00	0,00	0,00	434,00	281,00	0,00	0,00	0,00	5 364,00	357,00	15 677,00
6237	Publications	0,00	16 004,00	0,00	0,00	0,00	0,00	920,00	0,00	0,00	3 725,00	0,00	20 649,00
6238	Divers	0,00	104,00	0,00	0,00	185,00	0,00	0,00	0,00	0,00	0,00	238,00	527,00
6247	Transports collectifs	0,00	0,00	0,00	57 465,00	62 830,00	44 269,00	0,00	0,00	0,00	0,00	110,00	164 674,00
6256	Missions	0,00	3 921,00	0,00	159,00	0,00	852,00	810,00	539,00	0,00	31,00	0,00	6 312,00
6261	Frais d'affranchissement	0,00	40 276,00	0,00	961,00	0,00	0,00	0,00	0,00	0,00	0,00	0,00	41 237,00
6262	Frais de télécommunications	0,00	89 033,00	0,00	29 530,00	0,00	170,00	1 728,00	210,00	0,00	0,00	1 635,00	122 306,00
627	Services bancaires et assimilés	0,00	0,00	0,00	0,00	0,00	0,00	0,00	100,00	0,00	0,00	0,00	100,00
6283	Frais de nettoyage des locaux	0,00	1 056,00	0,00	8 753,00	0,00	0,00	0,00	0,00	0,00	0,00	0,00	9 809,00
62878	A d'autres organismes	0,00	0,00	0,00	5 074,00	0,00	0,00	0,00	0,00	0,00	0,00	0,00	5 074,00
6288	Autres services extérieurs	0,00	989,00	0,00	46 137,00	4 103,00	19 811,00	0,00	4 989,00	0,00	0,00	0,00	76 029,00
63512	Taxes foncières	0,00	4 007,00	0,00	0,00	0,00	0,00	4 831,00	0,00	0,00	0,00	3 141,00	11 979,00
<b>012</b>	<b>Charges de personnel et frais assimilés</b>	<b>0,00</b>	<b>1 697 751,00</b>	<b>0,00</b>	<b>870 739,00</b>	<b>0,00</b>	<b>222 903,00</b>	<b>400 557,00</b>	<b>239 566,00</b>	<b>0,00</b>	<b>60 798,00</b>	<b>88 842,00</b>	<b>3 581 156,00</b>
6218	Autre personnel extérieur	0,00	1 389,00	0,00	281,00	0,00	1 378,00	0,00	108,00	0,00	0,00	0,00	3 156,00
6331	Versement de transport	0,00	6 679,00	0,00	3 174,00	0,00	363,00	1 836,00	903,00	0,00	162,00	330,00	13 447,00
6332	Cotisations versées au F.N.A.L.	0,00	4 497,00	0,00	2 886,00	0,00	330,00	1 670,00	817,00	0,00	147,00	308,00	10 655,00
6336	Cotisations CNFPT et Centres de gestion	0,00	17 335,00	0,00	9 168,00	0,00	1 079,00	1 106,00	2 396,00	0,00	450,00	935,00	32 469,00
6338	Autres impôts, taxes, ...sur rémunérations	0,00	3 659,00	0,00	1 688,00	0,00	202,00	1 004,00	493,00	0,00	84,00	176,00	7 306,00
64111	Rémunération principale	0,00	791 570,00	0,00	396 665,00	0,00	25 536,00	4 840,00	115 343,00	0,00	25 569,00	19 333,00	1 378 856,00
64112	NBI, SFT et indemnité de résidence	0,00	30 383,00	0,00	9 339,00	0,00	95,00	138,00	1 320,00	0,00	3 089,00	594,00	44 958,00

## IV - ANNEXES

IV

## ELEMENTS DU BILAN

A1

## PRESENTATION CROISEE PAR FONCTION - VUE D'ENSEMBLE (1)

Art (1)	Libellé	01 Opérations non ventilables	0 Services généraux administrat° publiques	1 Sécurité et salubrité publiques	2 Enseignement - Formation	3 Culture	4 Sport et jeunesse	5 Interventions sociales et santé	6 Famille	7 Logement	8 Aménag et services urbains, environnement	9 Action économique	TOTAL
64118	Autres indemnités	0,00	237 064,00	0,00	48 230,00	0,00	6 537,00	51,00	11 442,00	0,00	17 492,00	770,00	321 586,00
64131	Rémunérations	0,00	69 865,00	0,00	128 099,00	0,00	148 764,00	66 443,00	34 778,00	0,00	0,00	40 386,00	488 335,00
64138	Autres indemnités	0,00	0,00	0,00	1 741,00	0,00	0,00	597,00	899,00	0,00	0,00	0,00	3 237,00
64168	Autres emplois d'insertion	0,00	13 428,00	0,00	11 792,00	0,00	0,00	261 116,00	0,00	0,00	0,00	0,00	286 336,00
6451	Cotisations à l'U.R.S.S.A.F.	0,00	141 361,00	0,00	116 904,00	0,00	16 791,00	26 542,00	28 724,00	0,00	4 369,00	15 687,00	350 378,00
6453	Cotisations aux caisses de retraite	0,00	258 576,00	0,00	126 201,00	0,00	14 011,00	13 318,00	37 732,00	0,00	9 107,00	7 823,00	466 768,00
6454	Cotisations aux A.S.S.E.D.I.C	0,00	4 026,00	0,00	6 939,00	0,00	7 446,00	15 854,00	2 445,00	0,00	0,00	1 963,00	38 673,00
6455	Cotisations pour assurance du personnel	0,00	105 134,00	0,00	0,00	0,00	0,00	0,00	0,00	0,00	0,00	0,00	105 134,00
6458	Cotisations aux autres organismes sociaux	0,00	3 052,00	0,00	1 650,00	0,00	95,00	0,00	452,00	0,00	99,00	77,00	5 425,00
6475	Médecine du travail, pharmacie	0,00	1 156,00	0,00	1 244,00	0,00	0,00	3 744,00	334,00	0,00	0,00	0,00	6 478,00
6478	Autres charges sociales diverses	0,00	8 284,00	0,00	4 738,00	0,00	276,00	2 298,00	1 380,00	0,00	230,00	460,00	17 666,00
6488	Autres charges	0,00	293,00	0,00	0,00	0,00	0,00	0,00	0,00	0,00	0,00	0,00	293,00
<b>014</b>	<b>Atténuations de produits</b>	<b>11 181 281,00</b>	<b>0,00</b>	<b>0,00</b>	<b>0,00</b>	<b>0,00</b>	<b>0,00</b>	<b>0,00</b>	<b>0,00</b>	<b>0,00</b>	<b>362 795,00</b>	<b>0,00</b>	<b>11 544 076,00</b>
739211	Attributions de compensation	11 181 281,00	0,00	0,00	0,00	0,00	0,00	0,00	0,00	0,00	0,00	0,00	11 181 281,00
739212	Dotation de solidarité communautaire	0,00	0,00	0,00	0,00	0,00	0,00	0,00	0,00	0,00	362 795,00	0,00	362 795,00
<b>65</b>	<b>Autres charges de gestion courante</b>	<b>0,00</b>	<b>593 706,58</b>	<b>0,00</b>	<b>169 000,00</b>	<b>57 000,00</b>	<b>15 000,00</b>	<b>175 000,00</b>	<b>130 000,00</b>	<b>28 500,00</b>	<b>2 856 081,00</b>	<b>918 070,00</b>	<b>4 942 357,58</b>
6521	Déficit des budgets annexes à caractère administratif	0,00	0,00	0,00	0,00	0,00	0,00	0,00	130 000,00	0,00	2 232 000,00	868 870,00	3 230 870,00
6531	Indemnités	0,00	355 000,00	0,00	0,00	0,00	0,00	0,00	0,00	0,00	0,00	0,00	355 000,00
6533	Cotisations de retraite	0,00	20 000,00	0,00	0,00	0,00	0,00	0,00	0,00	0,00	0,00	0,00	20 000,00
6534	Cotisations de sécurité sociale - part patronale	0,00	100 000,00	0,00	0,00	0,00	0,00	0,00	0,00	0,00	0,00	0,00	100 000,00
6535	Formation	0,00	5 000,00	0,00	0,00	0,00	0,00	0,00	0,00	0,00	0,00	0,00	5 000,00
6541	Créances admises en non-valeur	0,00	0,00	0,00	0,00	0,00	10 000,00	0,00	0,00	0,00	0,00	0,00	10 000,00
6542	Créances éteintes	0,00	0,00	0,00	0,00	0,00	5 000,00	0,00	0,00	0,00	0,00	0,00	5 000,00
65548	Autres contributions	0,00	0,00	0,00	0,00	0,00	0,00	0,00	0,00	0,00	483 081,00	0,00	483 081,00
6557	Contributions au titre de la politique de l'habitat	0,00	0,00	0,00	0,00	0,00	0,00	0,00	0,00	1 500,00	0,00	0,00	1 500,00
6558	Autres contributions obligatoires	0,00	0,00	0,00	80 000,00	0,00	0,00	0,00	0,00	0,00	0,00	0,00	80 000,00
657361	Caisse des Ecoles	0,00	0,00	0,00	15 000,00	0,00	0,00	0,00	0,00	0,00	0,00	0,00	15 000,00
65737	Autres établissements publics locaux	0,00	0,00	0,00	24 000,00	0,00	0,00	0,00	0,00	0,00	0,00	0,00	24 000,00
65738	Autres organismes publics	0,00	0,00	0,00	0,00	0,00	0,00	0,00	0,00	27 000,00	0,00	0,00	27 000,00
6574	Subventions de fonctionnement aux associations et autres ...	0,00	111 706,58	0,00	50 000,00	57 000,00	0,00	175 000,00	0,00	0,00	141 000,00	49 200,00	583 906,58
65888	Autres	0,00	2 000,00	0,00	0,00	0,00	0,00	0,00	0,00	0,00	0,00	0,00	2 000,00
<b>66</b>	<b>Charges financières</b>	<b>-4 645,22</b>	<b>3 065,82</b>	<b>0,00</b>	<b>4 601,76</b>	<b>0,00</b>	<b>0,00</b>	<b>0,00</b>	<b>6 034,67</b>	<b>0,00</b>	<b>52 078,38</b>	<b>102 050,76</b>	<b>163 186,17</b>
66111	Intérêts réglés à l'échéance	0,00	3 065,82	0,00	4 601,76	0,00	0,00	0,00	6 034,67	0,00	52 078,38	98 405,54	164 186,17
66112	Intérêts - rattachement des intérêts courus non échus	-4 645,22	0,00	0,00	0,00	0,00	0,00	0,00	0,00	0,00	0,00	3 645,22	-1 000,00
<b>67</b>	<b>Charges exceptionnelles</b>	<b>5 000,00</b>	<b>5 000,00</b>	<b>0,00</b>	<b>0,00</b>	<b>0,00</b>	<b>0,00</b>	<b>0,00</b>	<b>0,00</b>	<b>0,00</b>	<b>0,00</b>	<b>0,00</b>	<b>10 000,00</b>

## IV - ANNEXES

IV

## ELEMENTS DU BILAN

A1

## PRESENTATION CROISEE PAR FONCTION - VUE D'ENSEMBLE (1)

Art (1)	Libellé	01 Opérations non ventilables	0 Services généraux administrat° publiques	1 Sécurité et salubrité publiques	2 Enseignement - Formation	3 Culture	4 Sport et jeunesse	5 Interventions sociales et santé	6 Famille	7 Logement	8 Aménag et services urbains, environnement	9 Action économique	TOTAL
673	Titres annulés (sur exercices antérieurs)	5 000,00	0,00	0,00	0,00	0,00	0,00	0,00	0,00	0,00	0,00	0,00	5 000,00
678	Autres charges exceptionnelles	0,00	5 000,00	0,00	0,00	0,00	0,00	0,00	0,00	0,00	0,00	0,00	5 000,00
<b>Dépenses d'ordre</b>		<b>19 187,50</b>	<b>375 993,76</b>	<b>0,00</b>	<b>393 480,72</b>	<b>9 702,00</b>	<b>208,16</b>	<b>39 515,96</b>	<b>78 151,02</b>	<b>87 220,20</b>	<b>152 693,00</b>	<b>286 290,68</b>	<b>1 442 443,00</b>
042	Opérations d'ordre de transfert entre sections	19 187,50	375 993,76	0,00	393 480,72	9 702,00	208,16	39 515,96	78 151,02	87 220,20	152 693,00	286 290,68	1 442 443,00
6811	Dotations aux amort. des immos incorporelles et corporelles	19 187,50	375 993,76	0,00	393 480,72	9 702,00	208,16	39 515,96	78 151,02	87 220,20	152 693,00	286 290,68	1 442 443,00
<b>RECETTES</b>													
<b>Total recettes de fonctionnement</b>		<b>22 686 151,00</b>	<b>81 440,00</b>	<b>0,00</b>	<b>156 887,76</b>	<b>4 333,00</b>	<b>182 000,00</b>	<b>392 000,00</b>	<b>163 904,20</b>	<b>88 000,00</b>	<b>183 053,00</b>	<b>0,00</b>	<b>23 937 768,96</b>
<b>Recettes réelles</b>		<b>22 686 151,00</b>	<b>60 000,00</b>	<b>0,00</b>	<b>2 500,46</b>	<b>0,00</b>	<b>182 000,00</b>	<b>392 000,00</b>	<b>148 000,00</b>	<b>88 000,00</b>	<b>171 581,00</b>	<b>0,00</b>	<b>23 730 232,46</b>
013	Atténuations de charges	0,00	55 000,00	0,00	0,00	0,00	0,00	0,00	0,00	0,00	0,00	0,00	55 000,00
6419	Remboursements sur rémunérations du personnel	0,00	55 000,00	0,00	0,00	0,00	0,00	0,00	0,00	0,00	0,00	0,00	55 000,00
70	Produits des services, du domaine et ventes diverses	0,00	5 000,00	0,00	2 500,46	0,00	62 000,00	0,00	32 000,00	0,00	0,00	0,00	101 500,46
70632	A caractère de loisirs	0,00	0,00	0,00	0,00	0,00	62 000,00	0,00	0,00	0,00	0,00	0,00	62 000,00
7066	Redevances et droits des services à caractère social	0,00	0,00	0,00	0,00	0,00	0,00	0,00	32 000,00	0,00	0,00	0,00	32 000,00
70688	Autres prestations de services	0,00	5 000,00	0,00	0,00	0,00	0,00	0,00	0,00	0,00	0,00	0,00	5 000,00
70845	Aux communes membres du GFP	0,00	0,00	0,00	2 500,46	0,00	0,00	0,00	0,00	0,00	0,00	0,00	2 500,46
73	Impôts et taxes	16 079 269,00	0,00	0,00	0,00	0,00	0,00	0,00	0,00	0,00	171 581,00	0,00	16 250 850,00
73111	Taxes foncières et d'habitation	9 623 101,00	0,00	0,00	0,00	0,00	0,00	0,00	0,00	0,00	0,00	0,00	9 623 101,00
73112	Cotisation sur la Valeur Ajoutée des Entreprises	1 695 619,00	0,00	0,00	0,00	0,00	0,00	0,00	0,00	0,00	0,00	0,00	1 695 619,00
73113	Taxe sur les Surfaces Commerciales	666 847,00	0,00	0,00	0,00	0,00	0,00	0,00	0,00	0,00	0,00	0,00	666 847,00
73114	Imposition Forfaitaire sur les Entreprises de Réseau	541 676,00	0,00	0,00	0,00	0,00	0,00	0,00	0,00	0,00	0,00	0,00	541 676,00
73211	Attribution de compensation	122 732,00	0,00	0,00	0,00	0,00	0,00	0,00	0,00	0,00	0,00	0,00	122 732,00
73221	FNGIR	3 003 294,00	0,00	0,00	0,00	0,00	0,00	0,00	0,00	0,00	0,00	0,00	3 003 294,00
73223	Fonds de péréquation ressources communales et intercommun	426 000,00	0,00	0,00	0,00	0,00	0,00	0,00	0,00	0,00	0,00	0,00	426 000,00
7346	Taxe milieux aquatiques et inondations	0,00	0,00	0,00	0,00	0,00	0,00	0,00	0,00	0,00	171 581,00	0,00	171 581,00
74	Dotations, subventions et participations	6 606 882,00	0,00	0,00	0,00	0,00	120 000,00	354 000,00	116 000,00	88 000,00	0,00	0,00	7 284 882,00
74124	Dotation d'intercommunalité	1 901 000,00	0,00	0,00	0,00	0,00	0,00	0,00	0,00	0,00	0,00	0,00	1 901 000,00
74126	Dotation de compensation des groupements de communes	2 380 000,00	0,00	0,00	0,00	0,00	0,00	0,00	0,00	0,00	0,00	0,00	2 380 000,00
74718	Autres	0,00	0,00	0,00	0,00	0,00	0,00	270 000,00	0,00	0,00	0,00	0,00	270 000,00
7473	Départements	0,00	0,00	0,00	0,00	0,00	50 000,00	84 000,00	0,00	0,00	0,00	0,00	134 000,00
7478	Autres organismes	0,00	0,00	0,00	0,00	0,00	70 000,00	0,00	116 000,00	88 000,00	0,00	0,00	274 000,00
748313	Dotation compensation de la réforme de la taxe professionnelle	1 616 939,00	0,00	0,00	0,00	0,00	0,00	0,00	0,00	0,00	0,00	0,00	1 616 939,00
748314	Dotation unique compensations spécifiques taxe professionnell	4 800,00	0,00	0,00	0,00	0,00	0,00	0,00	0,00	0,00	0,00	0,00	4 800,00
74834	Etat - Compensation au titre des exonérations des taxes fonciè	5 300,00	0,00	0,00	0,00	0,00	0,00	0,00	0,00	0,00	0,00	0,00	5 300,00

## IV - ANNEXES

IV

## ELEMENTS DU BILAN

A1

## PRESENTATION CROISEE PAR FONCTION - VUE D'ENSEMBLE (1)

Art (1)	Libellé	01 Opérations non ventilables	0 Services généraux administrat° publiques	1 Sécurité et salubrité publiques	2 Enseignement - Formation	3 Culture	4 Sport et jeunesse	5 Interventions sociales et santé	6 Famille	7 Logement	8 Aménagt et services urbains, environnement	9 Action économique	TOTAL
74835	Etat - Compensation au titre des exonérations de taxe d'habitat	698 843,00	0,00	0,00	0,00	0,00	0,00	0,00	0,00	0,00	0,00	0,00	698 843,00
75	Autres produits de gestion courante	0,00	0,00	0,00	0,00	0,00	0,00	38 000,00	0,00	0,00	0,00	0,00	38 000,00
752	Revenus des immeubles	0,00	0,00	0,00	0,00	0,00	0,00	34 000,00	0,00	0,00	0,00	0,00	34 000,00
7588	Autres produits divers de gestion courante	0,00	0,00	0,00	0,00	0,00	0,00	4 000,00	0,00	0,00	0,00	0,00	4 000,00
	<b>Recettes d'ordre</b>	<b>0,00</b>	<b>21 440,00</b>	<b>0,00</b>	<b>154 387,30</b>	<b>4 333,00</b>	<b>0,00</b>	<b>0,00</b>	<b>15 904,20</b>	<b>0,00</b>	<b>11 472,00</b>	<b>0,00</b>	<b>207 536,50</b>
042	Opérations d'ordre de transfert entre sections	0,00	21 440,00	0,00	154 387,30	4 333,00	0,00	0,00	15 904,20	0,00	11 472,00	0,00	207 536,50
722	Immobilisations corporelles	0,00	0,00	0,00	150 000,00	0,00	0,00	0,00	0,00	0,00	0,00	0,00	150 000,00
777	Quote-part des subventions d'investissement transférées au co	0,00	21 440,00	0,00	4 387,30	4 333,00	0,00	0,00	15 904,20	0,00	11 472,00	0,00	57 536,50

(1) Pour le croisement par nature, le détail est fait selon le niveau de vote choisi par l'assemblée délibérante (chapitre, article ou article spécialisé).

**IV - ANNEXES**  
**ELEMENTS DU BILAN**  
**PRESENTATION CROISEE PAR FONCTION**  
**DETAIL FONCTIONNEMENT**

**IV**  
**A1.1**

**FONCTION 0 Services généraux des administrations publiques locales**

CHAPITRES (1)	01 Opérations non ventilables	02 Administration générale	Total
<b>DEPENSES TOTALES (2)</b>	<b>11 200 823,28</b>	<b>3 339 491,16</b>	<b>14 540 314,44</b>
<b>Dépenses de l'exercice</b>	<b>11 200 823,28</b>	<b>3 339 491,16</b>	<b>14 540 314,44</b>
011 Charges à caractère général	0,00	663 974,00	663 974,00
012 Charges de personnel et frais assimilés	0,00	1 697 751,00	1 697 751,00
014 Atténuations de produits	11 181 281,00	0,00	11 181 281,00
042 Opérations d'ordre de transfert entre sections	19 187,50	375 993,76	395 181,26
65 Autres charges de gestion courante	0,00	593 706,58	593 706,58
66 Charges financières	-4 645,22	3 065,82	-1 579,40
67 Charges exceptionnelles	5 000,00	5 000,00	10 000,00
<b>RECETTES TOTALES (2)</b>	<b>22 686 151,00</b>	<b>81 440,00</b>	<b>22 767 591,00</b>
<b>Recettes de l'exercice</b>	<b>22 686 151,00</b>	<b>81 440,00</b>	<b>22 767 591,00</b>
013 Atténuations de charges	0,00	55 000,00	55 000,00
042 Opérations d'ordre de transfert entre sections	0,00	21 440,00	21 440,00
70 Produits des services, du domaine et ventes diverses	0,00	5 000,00	5 000,00
73 Impôts et taxes	16 079 269,00	0,00	16 079 269,00
74 Dotations, subventions et participations	6 606 882,00	0,00	6 606 882,00

**Sous-fonction 02**

CHAPITRES	Sous-fonction 02		
	020 Administration générale de la collectivité	021 Assemblée locale	023 Information, communication, publicité
<b>DEPENSES TOTALES (2)</b>	<b>3 290 767,16</b>	<b>11 518,00</b>	<b>37 206,00</b>
<b>Dépenses de l'exercice</b>	<b>3 290 767,16</b>	<b>11 518,00</b>	<b>37 206,00</b>
011 Charges à caractère général	620 626,00	6 142,00	37 206,00
012 Charges de personnel et frais assimilés	1 697 751,00	0,00	0,00
014 Atténuations de produits	0,00	0,00	0,00
042 Opérations d'ordre de transfert entre	375 617,76	376,00	0,00
65 Autres charges de gestion courante	588 706,58	5 000,00	0,00
66 Charges financières	3 065,82	0,00	0,00

(1) Pour le croisement par nature, le détail est fait selon le niveau de vote choisi par l'assemblée délibérante (chapitre, article ou article spécialisé).

(2) Le solde correspond à la différence entre les recettes et les dépenses. Les dépenses et les recettes correspondent à la somme des dépenses et des recettes de l'exercice ainsi que des restes à réaliser et des reports (lignes budgétaires 001 et 002). Les lignes reports 001 et 002 apparaissent à la colonne 01-Non ventilables.

## IV - ANNEXES

IV

ELEMENTS DU BILAN  
PRESENTATION CROISEE PAR FONCTION  
DETAIL FONCTIONNEMENT

A1.1

	Sous-fonction 02		
	020 Administration générale de la collectivité	021 Assemblée locale	023 Information, communication, publicité
67 Charges exceptionnelles	5 000,00	0,00	0,00
<b>RECETTES TOTALES (2)</b>	<b>81 440,00</b>	<b>0,00</b>	<b>0,00</b>
<b>Recettes de l'exercice</b>	<b>81 440,00</b>	<b>0,00</b>	<b>0,00</b>
013 Atténuations de charges	55 000,00	0,00	0,00
042 Opérations d'ordre de transfert entre	21 440,00	0,00	0,00
70 Produits des services, du domaine et v	5 000,00	0,00	0,00
73 Impôts et taxes	0,00	0,00	0,00
74 Dotations, subventions et participation	0,00	0,00	0,00

(1) Pour le croisement par nature, le détail est fait selon le niveau de vote choisi par l'assemblée délibérante (chapitre, article ou article spécialisé).

(2) Le solde correspond à la différence entre les recettes et les dépenses. Les dépenses et les recettes correspondent à la somme des dépenses et des recettes de l'exercice ainsi que des restes à réaliser et des reports (lignes budgétaires 001 et 002). Les lignes reports 001 et 002 apparaissent à la colonne 01-Non ventilables.

**IV - ANNEXES**  
**ELEMENTS DU BILAN**  
**PRESENTATION CROISEE PAR FONCTION**  
**DETAIL FONCTIONNEMENT**

**IV**  
**A1.1**

**FONCTION 2 Enseignement-formation**

CHAPITRES (1)	20 Services communs	21 Enseignement du premier degré	24 Formation continue	25 Services annexes de l'enseignement	Total
<b>DEPENSES TOTALES (2)</b>	<b>10 496,00</b>	<b>1 992 085,48</b>	<b>346,00</b>	<b>16 390,00</b>	<b>2 019 317,48</b>
<b>Dépenses de l'exercice</b>	<b>10 496,00</b>	<b>1 992 085,48</b>	<b>346,00</b>	<b>16 390,00</b>	<b>2 019 317,48</b>
011 Charges à caractère général	10 496,00	554 264,00	346,00	16 390,00	581 496,00
012 Charges de personnel et frais assimilés	0,00	870 739,00	0,00	0,00	870 739,00
042 Opérations d'ordre de transfert entre sections	0,00	393 480,72	0,00	0,00	393 480,72
65 Autres charges de gestion courante	0,00	169 000,00	0,00	0,00	169 000,00
66 Charges financières	0,00	4 601,76	0,00	0,00	4 601,76
<b>RECETTES TOTALES (2)</b>	<b>0,00</b>	<b>156 887,76</b>	<b>0,00</b>	<b>0,00</b>	<b>156 887,76</b>
<b>Recettes de l'exercice</b>	<b>0,00</b>	<b>156 887,76</b>	<b>0,00</b>	<b>0,00</b>	<b>156 887,76</b>
042 Opérations d'ordre de transfert entre sections	0,00	154 387,30	0,00	0,00	154 387,30
70 Produits des services, du domaine et ventes diverses	0,00	2 500,46	0,00	0,00	2 500,46

CHAPITRES	Sous-fonction 21			Sous-fonction 25
	211 Ecoles maternelles	212 Ecoles primaires	213 Classes regroupées	253 Sport scolaire
<b>DEPENSES TOTALES (2)</b>	<b>713 303,53</b>	<b>445 123,46</b>	<b>833 658,49</b>	<b>16 390,00</b>
<b>Dépenses de l'exercice</b>	<b>713 303,53</b>	<b>445 123,46</b>	<b>833 658,49</b>	<b>16 390,00</b>
011 Charges à caractère général	159 319,00	198 942,00	196 003,00	16 390,00
012 Charges de personnel et frais assimil	379 575,00	164 707,00	326 457,00	0,00
042 Opérations d'ordre de transfert entre	170 947,53	73 300,46	149 232,73	0,00
65 Autres charges de gestion courante	3 462,00	8 174,00	157 364,00	0,00
66 Charges financières	0,00	0,00	4 601,76	0,00
<b>RECETTES TOTALES (2)</b>	<b>0,00</b>	<b>150 000,00</b>	<b>6 887,76</b>	<b>0,00</b>
<b>Recettes de l'exercice</b>	<b>0,00</b>	<b>150 000,00</b>	<b>6 887,76</b>	<b>0,00</b>
042 Opérations d'ordre de transfert entre	0,00	150 000,00	4 387,30	0,00
70 Produits des services, du domaine et v	0,00	0,00	2 500,46	0,00

(1) Pour le croisement par nature, le détail est fait selon le niveau de vote choisi par l'assemblée délibérante (chapitre, article ou article spécialisé).

(2) Le solde correspond à la différence entre les recettes et les dépenses. Les dépenses et les recettes correspondent à la somme des dépenses et des recettes de l'exercice ainsi que des restes à réaliser et des reports (lignes budgétaires 001 et 002). Les lignes reports 001 et 002 apparaissent à la colonne 01-Non ventilables.

**IV - ANNEXES**  
**ELEMENTS DU BILAN**  
**PRESENTATION CROISEE PAR FONCTION**  
**DETAIL FONCTIONNEMENT**

**IV**  
**A1.1**

**FONCTION 3 Culture**

CHAPITRES (1)	30 Services communs	32 Conservation et diffusion des	Total
<b>DEPENSES TOTALES (2)</b>	<b>185 969,00</b>	<b>11 614,00</b>	<b>197 583,00</b>
<b>Dépenses de l'exercice</b>	<b>185 969,00</b>	<b>11 614,00</b>	<b>197 583,00</b>
011 Charges à caractère général	128 369,00	2 512,00	130 881,00
042 Opérations d'ordre de transfert entre sections	600,00	9 102,00	9 702,00
65 Autres charges de gestion courante	57 000,00	0,00	57 000,00
<b>RECETTES TOTALES (2)</b>	<b>0,00</b>	<b>4 333,00</b>	<b>4 333,00</b>
<b>Recettes de l'exercice</b>	<b>0,00</b>	<b>4 333,00</b>	<b>4 333,00</b>
042 Opérations d'ordre de transfert entre sections	0,00	4 333,00	4 333,00

**Sous-fonction 32**

CHAPITRES	322 Musées	324 Entretien du patrimoine culturel
	<b>DEPENSES TOTALES (2)</b>	<b>9 102,00</b>
<b>Dépenses de l'exercice</b>	<b>9 102,00</b>	<b>2 512,00</b>
011 Charges à caractère général	0,00	2 512,00
042 Opérations d'ordre de transfert entre	9 102,00	0,00
65 Autres charges de gestion courante	0,00	0,00
<b>RECETTES TOTALES (2)</b>	<b>4 333,00</b>	<b>0,00</b>
<b>Recettes de l'exercice</b>	<b>4 333,00</b>	<b>0,00</b>
042 Opérations d'ordre de transfert entre	4 333,00	0,00

(1) Pour le croisement par nature, le détail est fait selon le niveau de vote choisi par l'assemblée délibérante (chapitre, article ou article spécialisé).

(2) Le solde correspond à la différence entre les recettes et les dépenses. Les dépenses et les recettes correspondent à la somme des dépenses et des recettes de l'exercice ainsi que des restes à réaliser et des reports (lignes budgétaires 001 et 002). Les lignes reports 001 et 002 apparaissent à la colonne 01-Non ventilables.

**IV - ANNEXES**  
**ELEMENTS DU BILAN**  
**PRESENTATION CROISEE PAR FONCTION**  
**DETAIL FONCTIONNEMENT**

**IV**  
**A1.1**

**FONCTION 4 Sport et jeunesse**

CHAPITRES (1)	42 Jeunesse	Total
<b>DEPENSES TOTALES (2)</b>	<b>351 024,16</b>	<b>351 024,16</b>
<b>Dépenses de l'exercice</b>	<b>351 024,16</b>	<b>351 024,16</b>
011 Charges à caractère général	112 913,00	112 913,00
012 Charges de personnel et frais assimilés	222 903,00	222 903,00
042 Opérations d'ordre de transfert entre sections	208,16	208,16
65 Autres charges de gestion courante	15 000,00	15 000,00
<b>RECETTES TOTALES (2)</b>	<b>182 000,00</b>	<b>182 000,00</b>
<b>Recettes de l'exercice</b>	<b>182 000,00</b>	<b>182 000,00</b>
70 Produits des services, du domaine et ventes diverses	62 000,00	62 000,00
74 Dotations, subventions et participations	120 000,00	120 000,00

CHAPITRES (1)	Sous-fonction 42
	421 Centres de loisirs
CHAPITRES	
<b>DEPENSES TOTALES (2)</b>	<b>351 024,16</b>
<b>Dépenses de l'exercice</b>	<b>351 024,16</b>
011 Charges à caractère général	112 913,00
012 Charges de personnel et frais assimilés	222 903,00
042 Opérations d'ordre de transfert entre	208,16
65 Autres charges de gestion courante	15 000,00
<b>RECETTES TOTALES (2)</b>	<b>182 000,00</b>
<b>Recettes de l'exercice</b>	<b>182 000,00</b>
70 Produits des services, du domaine et v	62 000,00
74 Dotations, subventions et participations	120 000,00

(1) Pour le croisement par nature, le détail est fait selon le niveau de vote choisi par l'assemblée délibérante (chapitre, article ou article spécialisé).

(2) Le solde correspond à la différence entre les recettes et les dépenses. Les dépenses et les recettes correspondent à la somme des dépenses et des recettes de l'exercice ainsi que des restes à réaliser et des reports (lignes budgétaires 001 et 002). Les lignes reports 001 et 002 apparaissent à la colonne 01-Non ventilables.

**IV - ANNEXES**  
**ELEMENTS DU BILAN**  
**PRESENTATION CROISEE PAR FONCTION**  
**DETAIL FONCTIONNEMENT**

**IV**  
**A1.1**

**FONCTION 5 Interventions sociales et santé**

CHAPITRES (1)	51 Santé	52 Interventions sociales	Total
<b>DEPENSES TOTALES (2)</b>	<b>8 260,00</b>	<b>744 354,96</b>	<b>752 614,96</b>
<b>Dépenses de l'exercice</b>	<b>8 260,00</b>	<b>744 354,96</b>	<b>752 614,96</b>
011 Charges à caractère général	7 815,00	129 727,00	137 542,00
012 Charges de personnel et frais assimilés	0,00	400 557,00	400 557,00
042 Opérations d'ordre de transfert entre sections	445,00	39 070,96	39 515,96
65 Autres charges de gestion courante	0,00	175 000,00	175 000,00
<b>RECETTES TOTALES (2)</b>	<b>0,00</b>	<b>392 000,00</b>	<b>392 000,00</b>
<b>Recettes de l'exercice</b>	<b>0,00</b>	<b>392 000,00</b>	<b>392 000,00</b>
74 Dotations, subventions et participations	0,00	354 000,00	354 000,00
75 Autres produits de gestion courante	0,00	38 000,00	38 000,00

CHAPITRES (1)	Sous-fonction 51		Sous-fonction 52	
	511 Dispensaires et autres établissements sanitaires	523 Actions en faveur des personnes en difficulté	524 Autres services	
CHAPITRES				
<b>DEPENSES TOTALES (2)</b>	<b>8 260,00</b>	<b>649 020,50</b>	<b>95 334,46</b>	
<b>Dépenses de l'exercice</b>	<b>8 260,00</b>	<b>649 020,50</b>	<b>95 334,46</b>	
011 Charges à caractère général	7 815,00	86 780,00	42 947,00	
012 Charges de personnel et frais assimilés	0,00	400 557,00	0,00	
042 Opérations d'ordre de transfert entre	445,00	31 683,50	7 387,46	
65 Autres charges de gestion courante	0,00	130 000,00	45 000,00	
<b>RECETTES TOTALES (2)</b>	<b>0,00</b>	<b>392 000,00</b>	<b>0,00</b>	
<b>Recettes de l'exercice</b>	<b>0,00</b>	<b>392 000,00</b>	<b>0,00</b>	
74 Dotations, subventions et participations	0,00	354 000,00	0,00	
75 Autres produits de gestion courante	0,00	38 000,00	0,00	

(1) Pour le croisement par nature, le détail est fait selon le niveau de vote choisi par l'assemblée délibérante (chapitre, article ou article spécialisé).

(2) Le solde correspond à la différence entre les recettes et les dépenses. Les dépenses et les recettes correspondent à la somme des dépenses et des recettes de l'exercice ainsi que des restes à réaliser et des reports (lignes budgétaires 001 et 002). Les lignes reports 001 et 002 apparaissent à la colonne 01-Non ventilables.

## IV - ANNEXES

IV

ELEMENTS DU BILAN  
PRESENTATION CROISEE PAR FONCTION  
DETAIL FONCTIONNEMENT

A1.1

## FONCTION 6 Famille

CHAPITRES (1)	6 Famille	60 Services communs	61 Services en faveur des personnes âgées	64 Crèches et garderies	Total
<b>DEPENSES TOTALES (2)</b>	<b>95 987,00</b>	<b>78 329,46</b>	<b>130 000,00</b>	<b>203 431,44</b>	<b>507 747,90</b>
<b>Dépenses de l'exercice</b>	<b>95 987,00</b>	<b>78 329,46</b>	<b>130 000,00</b>	<b>203 431,44</b>	<b>507 747,90</b>
011 Charges à caractère général	0,00	25 005,21	0,00	28 991,00	53 996,21
012 Charges de personnel et frais assimilés	95 987,00	207,00	0,00	143 372,00	239 566,00
042 Opérations d'ordre de transfert entre sections	0,00	47 082,58	0,00	31 068,44	78 151,02
65 Autres charges de gestion courante	0,00	0,00	130 000,00	0,00	130 000,00
66 Charges financières	0,00	6 034,67	0,00	0,00	6 034,67
<b>RECETTES TOTALES (2)</b>	<b>0,00</b>	<b>81 808,00</b>	<b>0,00</b>	<b>82 096,20</b>	<b>163 904,20</b>
<b>Recettes de l'exercice</b>	<b>0,00</b>	<b>81 808,00</b>	<b>0,00</b>	<b>82 096,20</b>	<b>163 904,20</b>
042 Opérations d'ordre de transfert entre sections	0,00	15 808,00	0,00	96,20	15 904,20
70 Produits des services, du domaine et ventes diverses	0,00	0,00	0,00	32 000,00	32 000,00
74 Dotations, subventions et participations	0,00	66 000,00	0,00	50 000,00	116 000,00

(1) Pour le croisement par nature, le détail est fait selon le niveau de vote choisi par l'assemblée délibérante (chapitre, article ou article spécialisé).

(2) Le solde correspond à la différence entre les recettes et les dépenses. Les dépenses et les recettes correspondent à la somme des dépenses et des recettes de l'exercice ainsi que des restes à réaliser et des reports (lignes budgétaires 001 et 002). Les lignes reports 001 et 002 apparaissent à la colonne 01-Non ventilables.

## IV - ANNEXES

IV

ELEMENTS DU BILAN  
PRESENTATION CROISEE PAR FONCTION  
DETAIL FONCTIONNEMENT

A1.1

## FONCTION 7 Logement

CHAPITRES (1)	70 Services communs	71 Parc privé de la ville	Total
<b>DEPENSES TOTALES (2)</b>	<b>54 273,20</b>	<b>161 374,00</b>	<b>215 647,20</b>
<b>Dépenses de l'exercice</b>	<b>54 273,20</b>	<b>161 374,00</b>	<b>215 647,20</b>
011 Charges à caractère général	20 053,00	79 874,00	99 927,00
042 Opérations d'ordre de transfert entre sections	7 220,20	80 000,00	87 220,20
65 Autres charges de gestion courante	27 000,00	1 500,00	28 500,00
<b>RECETTES TOTALES (2)</b>	<b>88 000,00</b>	<b>0,00</b>	<b>88 000,00</b>
<b>Recettes de l'exercice</b>	<b>88 000,00</b>	<b>0,00</b>	<b>88 000,00</b>
74 Dotations, subventions et participations	88 000,00	0,00	88 000,00

(1) Pour le croisement par nature, le détail est fait selon le niveau de vote choisi par l'assemblée délibérante (chapitre, article ou article spécialisé).

(2) Le solde correspond à la différence entre les recettes et les dépenses. Les dépenses et les recettes correspondent à la somme des dépenses et des recettes de l'exercice ainsi que des restes à réaliser et des reports (lignes budgétaires 001 et 002). Les lignes reports 001 et 002 apparaissent à la colonne 01-Non ventilables.

## IV - ANNEXES

IV

ELEMENTS DU BILAN  
PRESENTATION CROISEE PAR FONCTION  
DETAIL FONCTIONNEMENT

A1.1

## FONCTION 8 Aménagement et services urbains, environnement

CHAPITRES (1)	81 Services urbains	82 Aménagement urbain	83 Environnement	Total
<b>DEPENSES TOTALES (2)</b>	<b>3 079 303,38</b>	<b>369 657,00</b>	<b>326 801,00</b>	<b>3 775 761,38</b>
<b>Dépenses de l'exercice</b>	<b>3 079 303,38</b>	<b>369 657,00</b>	<b>326 801,00</b>	<b>3 775 761,38</b>
011 Charges à caractère général	167 596,00	0,00	123 720,00	291 316,00
012 Charges de personnel et frais assimilés	0,00	60 798,00	0,00	60 798,00
014 Atténuations de produits	362 795,00	0,00	0,00	362 795,00
042 Opérations d'ordre de transfert entre sections	123 834,00	28 859,00	0,00	152 693,00
65 Autres charges de gestion courante	2 373 000,00	280 000,00	203 081,00	2 856 081,00
66 Charges financières	52 078,38	0,00	0,00	52 078,38
<b>RECETTES TOTALES (2)</b>	<b>11 472,00</b>	<b>0,00</b>	<b>171 581,00</b>	<b>183 053,00</b>
<b>Recettes de l'exercice</b>	<b>11 472,00</b>	<b>0,00</b>	<b>171 581,00</b>	<b>183 053,00</b>
042 Opérations d'ordre de transfert entre sections	11 472,00	0,00	0,00	11 472,00
73 Impôts et taxes	0,00	0,00	171 581,00	171 581,00

CHAPITRES (1)	Sous-fonction 81			Sous-fonction 82	Sous-fonction 83	
	810 Services communs	812 Collecte et traitement des ordures ménagères	816 Autres réseaux et services divers	824 Autres opérations d'aménagement urbain	830 Services communs	831 Aménagement des eaux
CHAPITRES						
<b>DEPENSES TOTALES (2)</b>	<b>29 604,00</b>	<b>2 284 977,00</b>	<b>764 722,38</b>	<b>369 657,00</b>	<b>8 600,00</b>	<b>318 201,00</b>
<b>Dépenses de l'exercice</b>	<b>29 604,00</b>	<b>2 284 977,00</b>	<b>764 722,38</b>	<b>369 657,00</b>	<b>8 600,00</b>	<b>318 201,00</b>
011 Charges à caractère général	326,00	52 977,00	114 293,00	0,00	8 600,00	115 120,00
012 Charges de personnel et frais assimilés	0,00	0,00	0,00	60 798,00	0,00	0,00
014 Atténuations de produits	0,00	0,00	362 795,00	0,00	0,00	0,00
042 Opérations d'ordre de transfert entre sections	18 278,00	0,00	105 556,00	28 859,00	0,00	0,00
65 Autres charges de gestion courante	11 000,00	2 232 000,00	130 000,00	280 000,00	0,00	203 081,00
66 Charges financières	0,00	0,00	52 078,38	0,00	0,00	0,00
<b>RECETTES TOTALES (2)</b>	<b>0,00</b>	<b>0,00</b>	<b>11 472,00</b>	<b>0,00</b>	<b>0,00</b>	<b>171 581,00</b>
<b>Recettes de l'exercice</b>	<b>0,00</b>	<b>0,00</b>	<b>11 472,00</b>	<b>0,00</b>	<b>0,00</b>	<b>171 581,00</b>
042 Opérations d'ordre de transfert entre sections	0,00	0,00	11 472,00	0,00	0,00	0,00
73 Impôts et taxes	0,00	0,00	0,00	0,00	0,00	171 581,00

(1) Pour le croisement par nature, le détail est fait selon le niveau de vote choisi par l'assemblée délibérante (chapitre, article ou article spécialisé).

(2) Le solde correspond à la différence entre les recettes et les dépenses. Les dépenses et les recettes correspondent à la somme des dépenses et des recettes de l'exercice ainsi que des restes à réaliser et des reports (lignes budgétaires 001 et 002). Les lignes reports 001 et 002 apparaissent à la colonne 01-Non ventilables.

## IV - ANNEXES

IV

ELEMENTS DU BILAN  
PRESENTATION CROISEE PAR FONCTION  
DETAIL FONCTIONNEMENT

A1.1

## FONCTION 9 Action économique

CHAPITRES (1)	90 Interventions économiques	95 Aides au tourisme	Total
<b>DEPENSES TOTALES (2)</b>	<b>1 569 201,44</b>	<b>1 000,00</b>	<b>1 570 201,44</b>
<b>Dépenses de l'exercice</b>	<b>1 569 201,44</b>	<b>1 000,00</b>	<b>1 570 201,44</b>
011 Charges à caractère général	174 948,00	0,00	174 948,00
012 Charges de personnel et frais assimilés	88 842,00	0,00	88 842,00
042 Opérations d'ordre de transfert entre sections	286 290,68	0,00	286 290,68
65 Autres charges de gestion courante	917 070,00	1 000,00	918 070,00
66 Charges financières	102 050,76	0,00	102 050,76

(1) Pour le croisement par nature, le détail est fait selon le niveau de vote choisi par l'assemblée délibérante (chapitre, article ou article spécialisé).

(2) Le solde correspond à la différence entre les recettes et les dépenses. Les dépenses et les recettes correspondent à la somme des dépenses et des recettes de l'exercice ainsi que des restes à réaliser et des reports (lignes budgétaires 001 et 002). Les lignes reports 001 et 002 apparaissent à la colonne 01-Non ventilables.

**IV - ANNEXES**  
**ELEMENTS DU BILAN**  
**PRESENTATION CROISEE PAR FONCTION**  
**DETAIL INVESTISSEMENT**

IV

A1.2

**FONCTION 0 Services généraux des administrations publiques locales**

CHAPITRES (1)	01 Opérations non ventilables	02 Administration générale	Total
<b>DEPENSES TOTALES (2)</b>	<b>500 000,00</b>	<b>428 244,94</b>	<b>928 244,94</b>
Dépenses de l'exercice	500 000,00	428 244,94	928 244,94
<b>Non individualisées en opérations</b>	<b>500 000,00</b>	<b>428 244,94</b>	<b>928 244,94</b>
040 Opérations d'ordre de transfert entre sect	0,00	21 440,00	21 440,00
041 Opérations patrimoniales	500 000,00	0,00	500 000,00
16 Emprunts et dettes assimilées	0,00	21 074,94	21 074,94
20 Immobilisations incorporelles	0,00	145 000,00	145 000,00
21 Immobilisations corporelles	0,00	70 730,00	70 730,00
23 Immobilisations en cours	0,00	170 000,00	170 000,00
<b>RECETTES TOTALES (2)</b>	<b>1 169 187,50</b>	<b>375 993,76</b>	<b>1 545 181,26</b>
Recettes de l'exercice	1 169 187,50	375 993,76	1 545 181,26
<b>Non affectées aux opérations</b>	<b>1 169 187,50</b>	<b>375 993,76</b>	<b>1 545 181,26</b>
040 Opérations d'ordre de transfert entre sect	19 187,50	375 993,76	395 181,26
041 Opérations patrimoniales	500 000,00	0,00	500 000,00
10 Dotations, fonds divers et réserves	650 000,00	0,00	650 000,00

Sous-fonction 02		
	020 Administration générale de la	021 Assemblée locale
<b>DEPENSES TOTALES (2)</b>	<b>428 244,94</b>	<b>0,00</b>
Dépenses de l'exercice	428 244,94	0,00
<b>Non individualisées en opérations</b>	<b>428 244,94</b>	<b>0,00</b>
040 Opérations d'ordre de transfert entre sect	21 440,00	0,00
041 Opérations patrimoniales	0,00	0,00
16 Emprunts et dettes assimilées	21 074,94	0,00
20 Immobilisations incorporelles	145 000,00	0,00
21 Immobilisations corporelles	70 730,00	0,00
23 Immobilisations en cours	170 000,00	0,00
<b>RECETTES TOTALES (2)</b>	<b>375 617,76</b>	<b>376,00</b>

(1) Pour le croisement par nature, le détail est fait selon le niveau de vote choisi par l'assemblée délibérante (chapitre, article ou article spécialisé).

(2) Le solde correspond à la différence entre les recettes et les dépenses. Les dépenses et les recettes correspondent à la somme des dépenses et des recettes de l'exercice ainsi que des restes à réaliser et des reports (lignes budgétaires 001 et 002). Les lignes reports 001 et 002 apparaissent à la colonne 01-Non ventilables.

Communauté d'Agglomération Chauny-Tergnier-La Fère - 02 - 21600 Budget principal CA CTLF	BP	2019
--	----	------

<b>IV - ANNEXES</b>	<b>IV</b>
ELEMENTS DU BILAN PRESENTATION CROISEE PAR FONCTION DETAIL INVESTISSEMENT	A1.2

	Sous-fonction 02	
	020 Administration générale de la	021 Assemblée locale
<b>Recettes de l'exercice</b>	<b>375 617,76</b>	<b>376,00</b>
<b>Non affectées aux opérations</b>	<b>375 617,76</b>	<b>376,00</b>
040 Opérations d'ordre de transfert entre sect	375 617,76	376,00
041 Opérations patrimoniales	0,00	0,00
10 Dotations, fonds divers et réserves	0,00	0,00

(1) Pour le croisement par nature, le détail est fait selon le niveau de vote choisi par l'assemblée délibérante (chapitre, article ou article spécialisé).

(2) Le solde correspond à la différence entre les recettes et les dépenses. Les dépenses et les recettes correspondent à la somme des dépenses et des recettes de l'exercice ainsi que des restes à réaliser et des reports (lignes budgétaires 001 et 002). Les lignes reports 001 et 002 apparaissent à la colonne 01-Non ventilables.

**IV - ANNEXES**  
**ELEMENTS DU BILAN**  
**PRESENTATION CROISEE PAR FONCTION**  
**DETAIL INVESTISSEMENT**

IV

A1.2

**FONCTION 2 Enseignement-formation**

CHAPITRES (1)	21 Enseignement du premier degré	Total
<b>DEPENSES TOTALES (2)</b>	<b>230 407,47</b>	<b>230 407,47</b>
Dépenses de l'exercice	230 407,47	230 407,47
<b>Non individualisées en opérations</b>	<b>230 407,47</b>	<b>230 407,47</b>
040 Opérations d'ordre de transfert entre sect	154 387,30	154 387,30
16 Emprunts et dettes assimilées	22 020,17	22 020,17
21 Immobilisations corporelles	24 000,00	24 000,00
23 Immobilisations en cours	30 000,00	30 000,00
<b>RECETTES TOTALES (2)</b>	<b>543 480,72</b>	<b>543 480,72</b>
Recettes de l'exercice	543 480,72	543 480,72
<b>Non affectées aux opérations</b>	<b>393 480,72</b>	<b>393 480,72</b>
040 Opérations d'ordre de transfert entre sect	393 480,72	393 480,72
<b>Affectées aux opérations</b>	<b>150 000,00</b>	<b>150 000,00</b>
2017003 Travaux dans les écoles	150 000,00	150 000,00

CHAPITRES (1)	Sous-fonction 21		
	211 Ecoles maternelles	212 Ecoles primaires	213 Classes regroupées
<b>DEPENSES TOTALES (2)</b>	<b>0,00</b>	<b>0,00</b>	<b>230 407,47</b>
Dépenses de l'exercice	0,00	0,00	230 407,47
<b>Non individualisées en opérations</b>	<b>0,00</b>	<b>0,00</b>	<b>230 407,47</b>
040 Opérations d'ordre de transfert entre sect	0,00	0,00	154 387,30
16 Emprunts et dettes assimilées	0,00	0,00	22 020,17
21 Immobilisations corporelles	0,00	0,00	24 000,00
23 Immobilisations en cours	0,00	0,00	30 000,00
<b>RECETTES TOTALES (2)</b>	<b>170 947,53</b>	<b>73 300,46</b>	<b>299 232,73</b>
Recettes de l'exercice	170 947,53	73 300,46	299 232,73
<b>Non affectées aux opérations</b>	<b>170 947,53</b>	<b>73 300,46</b>	<b>149 232,73</b>
040 Opérations d'ordre de transfert entre sect	170 947,53	73 300,46	149 232,73

(1) Pour le croisement par nature, le détail est fait selon le niveau de vote choisi par l'assemblée délibérante (chapitre, article ou article spécialisé).

(2) Le solde correspond à la différence entre les recettes et les dépenses. Les dépenses et les recettes correspondent à la somme des dépenses et des recettes de l'exercice ainsi que des restes à réaliser et des reports (lignes budgétaires 001 et 002). Les lignes reports 001 et 002 apparaissent à la colonne 01-Non ventilables.

Communauté d'Agglomération Chauny-Tergnier-La Fère - 02 - 21600 Budget principal CA CTLF	BP	2019
--	----	------

<b>IV - ANNEXES</b>	<b>IV</b>
ELEMENTS DU BILAN PRESENTATION CROISEE PAR FONCTION DETAIL INVESTISSEMENT	<b>A1.2</b>

Sous-fonction 21			
	211 Ecoles maternelles	212 Ecoles primaires	213 Classes regroupées
Affectées aux opérations	0,00	0,00	150 000,00
2017003 Travaux dans les écoles	0,00	0,00	150 000,00

(1) Pour le croisement par nature, le détail est fait selon le niveau de vote choisi par l'assemblée délibérante (chapitre, article ou article spécialisé).

(2) Le solde correspond à la différence entre les recettes et les dépenses. Les dépenses et les recettes correspondent à la somme des dépenses et des recettes de l'exercice ainsi que des restes à réaliser et des reports (lignes budgétaires 001 et 002). Les lignes reports 001 et 002 apparaissent à la colonne 01-Non ventilables.

**IV - ANNEXES**  
**ELEMENTS DU BILAN**  
**PRESENTATION CROISEE PAR FONCTION**  
**DETAIL INVESTISSEMENT**

IV

A1.2

## FONCTION 3 Culture

CHAPITRES (1)	30 Services communs	32 Conservation et diffusion des patrimoines	Total
<b>DEPENSES TOTALES (2)</b>	0,00	4 333,00	4 333,00
Dépenses de l'exercice	0,00	4 333,00	4 333,00
<b>Non individualisées en opérations</b>	0,00	4 333,00	4 333,00
040 Opérations d'ordre de transfert entre sect	0,00	4 333,00	4 333,00
<b>RECETTES TOTALES (2)</b>	600,00	9 102,00	9 702,00
Recettes de l'exercice	600,00	9 102,00	9 702,00
<b>Non affectées aux opérations</b>	600,00	9 102,00	9 702,00
040 Opérations d'ordre de transfert entre sect	600,00	9 102,00	9 702,00

## Sous-fonction 32

322  
Musées

<b>DEPENSES TOTALES (2)</b>	4 333,00
Dépenses de l'exercice	4 333,00
<b>Non individualisées en opérations</b>	4 333,00
040 Opérations d'ordre de transfert entre sect	4 333,00
<b>RECETTES TOTALES (2)</b>	9 102,00
Recettes de l'exercice	9 102,00
<b>Non affectées aux opérations</b>	9 102,00
040 Opérations d'ordre de transfert entre sect	9 102,00

(1) Pour le croisement par nature, le détail est fait selon le niveau de vote choisi par l'assemblée délibérante (chapitre, article ou article spécialisé).

(2) Le solde correspond à la différence entre les recettes et les dépenses. Les dépenses et les recettes correspondent à la somme des dépenses et des recettes de l'exercice ainsi que des restes à réaliser et des reports (lignes budgétaires 001 et 002). Les lignes reports 001 et 002 apparaissent à la colonne 01-Non ventilables.

**IV - ANNEXES**  
**ELEMENTS DU BILAN**  
**PRESENTATION CROISEE PAR FONCTION**  
**DETAIL INVESTISSEMENT**

**IV**  
**A1.2**

**FONCTION 4 Sport et jeunesse**

CHAPITRES (1)	42 Jeunesse	Total
<b>RECETTES TOTALES (2)</b>	208,16	208,16
<b>Recettes de l'exercice</b>	208,16	208,16
<b>Non affectées aux opérations</b>	208,16	208,16
040 Opérations d'ordre de transfert entre sect	208,16	208,16

CHAPITRES (1)	Sous-fonction 42
	421 Centres de loisirs
<b>RECETTES TOTALES (2)</b>	208,16
<b>Recettes de l'exercice</b>	208,16
<b>Non affectées aux opérations</b>	208,16
040 Opérations d'ordre de transfert entre sect	208,16

(1) Pour le croisement par nature, le détail est fait selon le niveau de vote choisi par l'assemblée délibérante (chapitre, article ou article spécialisé).

(2) Le solde correspond à la différence entre les recettes et les dépenses. Les dépenses et les recettes correspondent à la somme des dépenses et des recettes de l'exercice ainsi que des restes à réaliser et des reports (lignes budgétaires 001 et 002). Les lignes reports 001 et 002 apparaissent à la colonne 01-Non ventilables.

**IV - ANNEXES**  
**ELEMENTS DU BILAN**  
**PRESENTATION CROISEE PAR FONCTION**  
**DETAIL INVESTISSEMENT**

IV

A1.2

**FONCTION 5 Interventions sociales et santé**

CHAPITRES (1)	51 Santé	52 Interventions sociales	Total
<b>DEPENSES TOTALES (2)</b>	<b>0,00</b>	<b>11 510,00</b>	<b>11 510,00</b>
Dépenses de l'exercice	0,00	11 510,00	11 510,00
<b>Non individualisées en opérations</b>	<b>0,00</b>	<b>11 510,00</b>	<b>11 510,00</b>
16 Emprunts et dettes assimilées	0,00	11 510,00	11 510,00
<b>RECETTES TOTALES (2)</b>	<b>360 445,00</b>	<b>39 070,96</b>	<b>399 515,96</b>
Recettes de l'exercice	360 445,00	39 070,96	399 515,96
<b>Non affectées aux opérations</b>	<b>445,00</b>	<b>39 070,96</b>	<b>39 515,96</b>
040 Opérations d'ordre de transfert entre sect	445,00	39 070,96	39 515,96
<b>Affectées aux opérations</b>	<b>360 000,00</b>	<b>0,00</b>	<b>360 000,00</b>
2017001 Maison de santé de sinceny	360 000,00	0,00	360 000,00

CHAPITRES (1)	Sous-fonction 51	Sous-fonction 52	
	511 Dispensaires et autres	523 Actions en faveur des personnes en	524 Autres services
<b>DEPENSES TOTALES (2)</b>	<b>0,00</b>	<b>11 510,00</b>	<b>0,00</b>
Dépenses de l'exercice	0,00	11 510,00	0,00
<b>Non individualisées en opérations</b>	<b>0,00</b>	<b>11 510,00</b>	<b>0,00</b>
16 Emprunts et dettes assimilées	0,00	11 510,00	0,00
<b>RECETTES TOTALES (2)</b>	<b>360 445,00</b>	<b>31 683,50</b>	<b>7 387,46</b>
Recettes de l'exercice	360 445,00	31 683,50	7 387,46
<b>Non affectées aux opérations</b>	<b>445,00</b>	<b>31 683,50</b>	<b>7 387,46</b>
040 Opérations d'ordre de transfert entre sect	445,00	31 683,50	7 387,46
<b>Affectées aux opérations</b>	<b>360 000,00</b>	<b>0,00</b>	<b>0,00</b>
2017001 Maison de santé de sinceny	360 000,00	0,00	0,00

(1) Pour le croisement par nature, le détail est fait selon le niveau de vote choisi par l'assemblée délibérante (chapitre, article ou article spécialisé).

(2) Le solde correspond à la différence entre les recettes et les dépenses. Les dépenses et les recettes correspondent à la somme des dépenses et des recettes de l'exercice ainsi que des restes à réaliser et des reports (lignes budgétaires 001 et 002). Les lignes reports 001 et 002 apparaissent à la colonne 01-Non ventilables.

**IV - ANNEXES**  
**ELEMENTS DU BILAN**  
**PRESENTATION CROISEE PAR FONCTION**  
**DETAIL INVESTISSEMENT**

IV

A1.2

## FONCTION 6 Famille

CHAPITRES (1)	60 Services communs	64 Crèches et garderies	Total
<b>DEPENSES TOTALES (2)</b>	<b>37 468,61</b>	<b>96,20</b>	<b>37 564,81</b>
Dépenses de l'exercice	37 468,61	96,20	37 564,81
<b>Non individualisées en opérations</b>	<b>37 468,61</b>	<b>96,20</b>	<b>37 564,81</b>
040 Opérations d'ordre de transfert entre sect	15 808,00	96,20	15 904,20
16 Emprunts et dettes assimilées	21 660,61	0,00	21 660,61
<b>RECETTES TOTALES (2)</b>	<b>47 082,58</b>	<b>31 068,44</b>	<b>78 151,02</b>
Recettes de l'exercice	47 082,58	31 068,44	78 151,02
<b>Non affectées aux opérations</b>	<b>47 082,58</b>	<b>31 068,44</b>	<b>78 151,02</b>
040 Opérations d'ordre de transfert entre sect	47 082,58	31 068,44	78 151,02

(1) Pour le croisement par nature, le détail est fait selon le niveau de vote choisi par l'assemblée délibérante (chapitre, article ou article spécialisé).

(2) Le solde correspond à la différence entre les recettes et les dépenses. Les dépenses et les recettes correspondent à la somme des dépenses et des recettes de l'exercice ainsi que des restes à réaliser et des reports (lignes budgétaires 001 et 002). Les lignes reports 001 et 002 apparaissent à la colonne 01-Non ventilables.

**IV - ANNEXES**  
**ELEMENTS DU BILAN**  
**PRESENTATION CROISEE PAR FONCTION**  
**DETAIL INVESTISSEMENT**

**IV**  
**A1.2**

**FONCTION 7 Logement**

CHAPITRES (1)	70 Services communs	71 Parc privé de la ville	Total
<b>RECETTES TOTALES (2)</b>	7 220,20	80 000,00	87 220,20
<b>Recettes de l'exercice</b>	7 220,20	80 000,00	87 220,20
<b>Non affectées aux opérations</b>	7 220,20	80 000,00	87 220,20
040 Opérations d'ordre de transfert entre sect	7 220,20	80 000,00	87 220,20

(1) Pour le croisement par nature, le détail est fait selon le niveau de vote choisi par l'assemblée délibérante (chapitre, article ou article spécialisé).

(2) Le solde correspond à la différence entre les recettes et les dépenses. Les dépenses et les recettes correspondent à la somme des dépenses et des recettes de l'exercice ainsi que des restes à réaliser et des reports (lignes budgétaires 001 et 002). Les lignes reports 001 et 002 apparaissent à la colonne 01-Non ventilables.

**IV - ANNEXES**  
**ELEMENTS DU BILAN**  
**PRESENTATION CROISEE PAR FONCTION**  
**DETAIL INVESTISSEMENT**

**IV**  
**A1.2**

**FONCTION 8 Aménagement et services urbains, environnement**

CHAPITRES (1)	81 Services urbains	82 Aménagement urbain	83 Environnement	Total
<b>DEPENSES TOTALES (2)</b>	<b>456 116,32</b>	<b>200 000,00</b>	<b>210 000,00</b>	<b>866 116,32</b>
Dépenses de l'exercice	456 116,32	200 000,00	210 000,00	866 116,32
<b>Non individualisées en opérations</b>	<b>221 116,32</b>	<b>200 000,00</b>	<b>210 000,00</b>	<b>631 116,32</b>
040 Opérations d'ordre de transfert entre sect	11 472,00	0,00	0,00	11 472,00
16 Emprunts et dettes assimilées	79 644,32	0,00	0,00	79 644,32
20 Immobilisations incorporelles	0,00	0,00	210 000,00	210 000,00
204 Subventions d'équipement versées	130 000,00	200 000,00	0,00	330 000,00
<b>N° Opérations</b>	<b>235 000,00</b>	<b>0,00</b>	<b>0,00</b>	<b>235 000,00</b>
2017002 Aire d'accueil des gens du voyage	235 000,00	0,00	0,00	235 000,00
<b>RECETTES TOTALES (2)</b>	<b>223 834,00</b>	<b>28 859,00</b>	<b>120 000,00</b>	<b>372 693,00</b>
Recettes de l'exercice	223 834,00	28 859,00	120 000,00	372 693,00
<b>Non affectées aux opérations</b>	<b>123 834,00</b>	<b>28 859,00</b>	<b>120 000,00</b>	<b>272 693,00</b>
040 Opérations d'ordre de transfert entre sect	123 834,00	28 859,00	0,00	152 693,00
13 Subventions d'investissement (sauf 138)	0,00	0,00	120 000,00	120 000,00
<b>Affectées aux opérations</b>	<b>100 000,00</b>	<b>0,00</b>	<b>0,00</b>	<b>100 000,00</b>
2017002 Aire d'accueil des gens du voyage	100 000,00	0,00	0,00	100 000,00

CHAPITRES (1)	Sous-fonction 81		Sous-fonction 82	Sous-fonction 83	
	810 Services communs	816 Autres réseaux et services divers	824 Autres opérations d'aménagement	831 Aménagement des eaux	832 Actions spécifiques de lutte contre la
<b>DEPENSES TOTALES (2)</b>	<b>130 000,00</b>	<b>326 116,32</b>	<b>200 000,00</b>	<b>150 000,00</b>	<b>60 000,00</b>
Dépenses de l'exercice	130 000,00	326 116,32	200 000,00	150 000,00	60 000,00
<b>Non individualisées en opérations</b>	<b>130 000,00</b>	<b>91 116,32</b>	<b>200 000,00</b>	<b>150 000,00</b>	<b>60 000,00</b>
040 Opérations d'ordre de transfert entre sect	0,00	11 472,00	0,00	0,00	0,00
16 Emprunts et dettes assimilées	0,00	79 644,32	0,00	0,00	0,00
20 Immobilisations incorporelles	0,00	0,00	0,00	150 000,00	60 000,00
204 Subventions d'équipement versées	130 000,00	0,00	200 000,00	0,00	0,00
<b>N° Opérations</b>	<b>0,00</b>	<b>235 000,00</b>	<b>0,00</b>	<b>0,00</b>	<b>0,00</b>

(1) Pour le croisement par nature, le détail est fait selon le niveau de vote choisi par l'assemblée délibérante (chapitre, article ou article spécialisé).

(2) Le solde correspond à la différence entre les recettes et les dépenses. Les dépenses et les recettes correspondent à la somme des dépenses et des recettes de l'exercice ainsi que des restes à réaliser et des reports (lignes budgétaires 001 et 002). Les lignes reports 001 et 002 apparaissent à la colonne 01-Non ventilables.

**IV - ANNEXES**  
**ELEMENTS DU BILAN**  
**PRESENTATION CROISEE PAR FONCTION**  
**DETAIL INVESTISSEMENT**

**IV**  
**A1.2**

	Sous-fonction 81		Sous-fonction 82	Sous-fonction 83	
	810 Services communs	816 Autres réseaux et services divers	824 Autres opérations d'aménagement	831 Aménagement des eaux	832 Actions spécifiques de lutte contre la
2017002 Aire d'accueil des gens du voyage	0,00	235 000,00	0,00	0,00	0,00
<b>RECETTES TOTALES (2)</b>	<b>18 278,00</b>	<b>205 556,00</b>	<b>28 859,00</b>	<b>120 000,00</b>	<b>0,00</b>
<b>Recettes de l'exercice</b>	<b>18 278,00</b>	<b>205 556,00</b>	<b>28 859,00</b>	<b>120 000,00</b>	<b>0,00</b>
<b>Non affectées aux opérations</b>	<b>18 278,00</b>	<b>105 556,00</b>	<b>28 859,00</b>	<b>120 000,00</b>	<b>0,00</b>
040 Opérations d'ordre de transfert entre sect	18 278,00	105 556,00	28 859,00	0,00	0,00
13 Subventions d'investissement (sauf 138)	0,00	0,00	0,00	120 000,00	0,00
<b>Affectées aux opérations</b>	<b>0,00</b>	<b>100 000,00</b>	<b>0,00</b>	<b>0,00</b>	<b>0,00</b>
2017002 Aire d'accueil des gens du voyage	0,00	100 000,00	0,00	0,00	0,00

(1) Pour le croisement par nature, le détail est fait selon le niveau de vote choisi par l'assemblée délibérante (chapitre, article ou article spécialisé).

(2) Le solde correspond à la différence entre les recettes et les dépenses. Les dépenses et les recettes correspondent à la somme des dépenses et des recettes de l'exercice ainsi que des restes à réaliser et des reports (lignes budgétaires 001 et 002). Les lignes reports 001 et 002 apparaissent à la colonne 01-Non ventilables.

**IV - ANNEXES**  
**ELEMENTS DU BILAN**  
**PRESENTATION CROISEE PAR FONCTION**  
**DETAIL INVESTISSEMENT**

IV

A1.2

## FONCTION 9 Action économique

CHAPITRES (1)	90 Interventions économiques	Total
<b>DEPENSES TOTALES (2)</b>	<b>1 251 823,46</b>	<b>1 251 823,46</b>
Dépenses de l'exercice	1 251 823,46	1 251 823,46
<b>Non individualisées en opérations</b>	<b>1 221 823,46</b>	<b>1 221 823,46</b>
16 Emprunts et dettes assimilées	191 624,96	191 624,96
20 Immobilisations incorporelles	30 000,00	30 000,00
204 Subventions d'équipement versées	1 000 198,50	1 000 198,50
<b>N° Opérations</b>	<b>30 000,00</b>	<b>30 000,00</b>
2010001 Plateforme bimodale	30 000,00	30 000,00
<b>RECETTES TOTALES (2)</b>	<b>286 290,68</b>	<b>286 290,68</b>
<b>Recettes de l'exercice</b>	<b>286 290,68</b>	<b>286 290,68</b>
<b>Non affectées aux opérations</b>	<b>286 290,68</b>	<b>286 290,68</b>
040 Opérations d'ordre de transfert entre sect	286 290,68	286 290,68

(1) Pour le croisement par nature, le détail est fait selon le niveau de vote choisi par l'assemblée délibérante (chapitre, article ou article spécialisé).

(2) Le solde correspond à la différence entre les recettes et les dépenses. Les dépenses et les recettes correspondent à la somme des dépenses et des recettes de l'exercice ainsi que des restes à réaliser et des reports (lignes budgétaires 001 et 002). Les lignes reports 001 et 002 apparaissent à la colonne 01-Non ventilables.

## IV - ANNEXES

## IV

ELEMENTS DU BILAN - ETAT DE LA DETTE  
REPARTITION PAR NATURE DE DETTES (hors 16449 et 166)

## A2.2

Nature (Pour chaque ligne, indiquer le numéro de contrat)	Emprunts et dettes à l'origine du contrat													
	Organisme prêteur ou chef de file	Date de signature	Date d'émission ou date de mobilisation (1)	Date du premier rembt	Nominal (2)	Type de taux d'intérêt (3)	Index (4)	Taux initial		Devise	Périodicité des remboursements (6)	Profil d'amortissement (7)	Possibilité de remboursement anticipé partiel O/N	Catégorie d'emprunt (8)
								Niveau de taux (5)	Taux actuariel					
<b>164 Emprunts auprès des établissements financiers (Total)</b>					5 699 570,16									
1641 Emprunts en euros (total)					5 699 570,16									
18844 (ex 16478)	Société Générale	04/07/2006		10/10/2006	2 000 000,00	F		4,0401	4,16508		T	X	N	A-1
05AL161	CAISSE D'EPARGNE DE PICARDIE	06/04/2008		25/11/2008	334 562,97			0,0	0,0		A	X	N	B-4
2016 (ex 18061)	Société Générale	05/12/2009		23/01/2012	1 500 000,00	V	EURIBOR	1,209	3,09168		A	P	N	A-1
8079791/18025	CAISSE D'EPARGNE DE PICARDIE	28/11/2011		25/03/2012	100 000,00	F		4,41	4,4864		T	X	N	A-1
8285412/18025	CAISSE D'EPARGNE DE PICARDIE	06/12/2012		25/03/2013	75 000,00	F		3,97	4,03613		T	X	N	A-1
98406696934	CAISSE REGIONALE DE CREDIT AGRICOLE REIMS	05/12/2011		05/06/2012	190 000,00	F		4,97	5,01725		T	X	N	A-1
00000294298	CAISSE REGIONALE DE CREDIT AGRICOLE REIMS	05/12/2013		05/03/2014	65 000,00	F		3,4	3,4		T	C	N	A-1
4368667/18025	CAISSE D'EPARGNE DE PICARDIE	03/12/2014		25/03/2015	350 000,00	F		2,32	2,35821		T	X	N	A-1
MON261256EUR001	DEXIA CREDIT LOCAL	11/10/2017		01/03/2018	1 085 007,19	F		5,16	7,19376		A	X	N	A-1
<b>Total général</b>					5 699 570,16									

(1) Si un emprunt donne lieu à plusieurs mobilisations, indiquer la date de la première mobilisation.

(2) Nominal : montant emprunté à l'origine.

(3) Type de taux d'intérêt : F : fixe ; V : variable simple ; C : complexe (c'est-à-dire un taux variable qui n'est pas seulement défini comme la simple addition d'un taux usuel de référence et d'une marge exprimée en point de pourcentage).

(4) Mentionner le ou les types d'index (ex : Euribor 3 mois).

(5) Indiquer le niveau de taux à l'origine du contrat.

(6) Indiquer la périodicité des remboursements A : annuelle ; M : mensuelle ; B : bimestrielle ; S : semestrielle ; T : trimestrielle ; X autre.

(7) Indiquer C pour amortissement annuel constant, P pour amortissement annuel progressif, F pour *in fine*, X pour autres à préciser

(8) Catégorie d'emprunt à l'origine. Exemple A-1 (cf. la classification des emprunts suivant la typologie de la circulaire IOCB1015077C du 25 juin 2010 sur les produits financiers offerts aux collectivités territoriales).

## IV - ANNEXES

## IV

ELEMENTS DU BILAN - ETAT DE LA DETTE  
REPARTITION PAR NATURE DE DETTES (hors 16449 et 166) (suite)

## A2.2

Nature (Pour chaque ligne, indiquer le numéro de contrat)	Emprunts et Dettes au 01/01/2019											
	Couverture ? O/N (10)	Montant couvert	Catégorie d'emprunt après couverture éventuelle (11)	Capital restant dû au 01/01/2019	Durée résiduelle (en années)	Taux d'intérêt			Annuités de l'exercice			ICNE de l'exercice
						Type de taux (12)	Index (13)	Niveau du taux d'intérêt à la date de vote du budget (14)	Capital	Charges d'intérêt (15)	Intérêts perçus (16)	
<b>164 Emprunts auprès des établissements financiers (Total)</b>		0,00		3 713 754,53					335 815,69	144 307,97	0,00	49 811,20
1641 Emprunts en euros (total)		0,00		3 713 754,53					335 815,69	144 307,97	0,00	49 811,20
18844 (ex 16478)	N	0,00		971 963,43	7,50	F		4.16508	108 871,19	38 153,53	0,00	8 020,05
05AL161	N	0,00		179 755,55	8,83			0,0	17 020,47	7 198,96		653,52
2016 (ex 18061)	N	0,00		1 090 678,96	11,08	F		3.09168	65 523,99	33 174,85	0,00	768,87
8079791/18025	N	0,00		61 388,48	7,92	F		4.4864	6 548,47	2 599,93	0,00	40,31
8285412/18025	N	0,00		28 014,25	2,92	F		4.03613	8 971,70	979,70	0,00	12,60
98406696934	N	0,00		71 984,17	3,17	F		5.01725	21 074,94	3 065,82	0,00	182,74
00000294298	N	0,00		32 500,00	4,92	F		3,4	6 500,00	1 022,13	0,00	63,84
4368667/18025	N	0,00		268 198,83	10,92	F		2.35821	21 660,61	6 034,67	0,00	95,33
MON261256EUR001	N	0,00		1 009 270,86	9,17	F		7.19376	79 644,32	52 078,38	0,00	39 973,94
<b>Total général</b>		0,00		3 713 754,53					335 815,69	144 307,97	0,00	49 811,20

(9) S'agissant des emprunts assortis d'une ligne de trésorerie, il faut faire ressortir le remboursement du capital de la dette prévue pour l'exercice correspondant au véritable endettement.

(10) Si l'emprunt est soumis à couverture, il convient de compléter le tableau « détail des opérations de couverture ».

(11) Catégorie d'emprunt. Exemple A-1 (cf. la classification des emprunts suivant la typologie de la circulaire IOCB1015077C du 25 juin 2010 sur les produits financiers offerts aux collectivités territoriales).

(12) Type de taux d'intérêt : F : fixe ; V : variable simple ; C : complexe (c'est-à-dire un taux variable qui n'est pas seulement défini comme la simple addition d'un taux usuel de référence et d'une marge exprimée en point de pourcentage).

(13) Mentionner le ou les index utilisés sur l'année.

(14) Taux après opérations de couverture éventuelles. S'agissant du niveau de taux, pour un emprunt à taux variable, indiquer le niveau à la date de vote du budget.

(15) Il s'agit des intérêts dus au titre du contrat initial et comptabilisés à l'article 66111 « Intérêts réglés à l'échéance » (intérêts décaissés) et intérêts éventuels dus au titre du contrat d'échange éventuel et comptabilisés à l'article 668.

(16) Indiquer les intérêts reçus au titre du contrat d'échange et comptabilisés au 768.

## IV - ANNEXES

## IV

ELEMENTS DU BILAN - ETAT DE LA DETTE  
REPARTITION DES EMPRUNTS PAR STRUCTURE DE TAUX (HORS A1)

## A2.3

Emprunts ventilés par structure de taux selon le risque le plus élevé (Pour chaque ligne, indiquer le numéro de contrat) (1)	Organisme prêteur ou chef de file	Nominal (2)	Capital restant dû au 01/01/2019 (3)	Type d'indices (4)	Durée du contrat	Dates des périodes bonifiées	Taux minimal (5)	Taux maximal (6)	Coût de sortie (7)	Taux maximal après couverture éventuelle (8)	Niveau du taux à la date de vote du budget (9)	Intérêts à payer au cours de l'exercice (10)	Intérêts à percevoir au cours de l'exercice (le cas échéant) (11)	% par type de taux selon le capital restant dû
<b>Echange de taux, taux variable simple plafonné (cap) ou encadré (tunnel) (A)</b>														
<b>TOTAL (A)</b>		0,00	0,00									0,00	0,00	0,00 %
<b>Barrière simple (B)</b>														
05AL161	CAISSE D'EPARGNE DE PICARDIE	334 562,97	179 755,55	4	20,00		Taux fixe à 3,95 %	Taux fixe à 3,95 % barrière 7 % sur Libor USD 12m	0,00	0	0,00	7 198,96		4,84 %
<b>TOTAL (B)</b>		334 562,97	179 755,55									7 198,96		4,84 %
<b>Option d'échange (C)</b>														
<b>Multiplicateur jusqu'à 3 ou multiplicateur jusqu'à 5 capé (D)</b>														
<b>Multiplicateur jusqu'à 5 (E)</b>														
<b>Autres types de structures (F)</b>														
<b>TOTAL GENERAL</b>		334 562,97	179 755,55									7 198,96	0,00	4,84 %

(1) Répartir les emprunts selon le type de structure taux (de A à F selon la classification de la charte de bonne conduite) en fonction du risque le plus élevé à courir sur toute la durée de vie du contrat de prêt et après opérations de couverture éventuelles.

(2) Nominal : montant emprunté à l'origine. En cas de couverture partielle d'un emprunt, indiquer séparément sur deux lignes la part du nominal couvert et la part non couverte.

(3) Capital restant dû : En cas de couverture partielle d'un emprunt, indiquer séparément sur deux lignes la part du capital restant dû couvert et la part non couverte.

(4) Indiquer la classification de l'indice sous-jacent suivant la typologie de la circulaire du 25 juin 2010 sur les produits financiers (de 1 à 6). 1 : Indice zone euro / 2 : Indices inflation française ou zone euro ou écart entre ces indices / 3 : Ecart indice zone euro / 4 : Indices hors zone euro ou écart d'indices dont l'un est hors zone euro / 5 : écarts d'indices hors zone euro / 6 : autres indices.

(5) Taux hors opération de couverture. Indiquer le montant, l'index ou la formule correspondant au taux minimal du contrat de prêt sur toute la durée du contrat.

(6) Taux hors opération de couverture. Indiquer le montant, l'index ou la formule correspondant au taux maximal du contrat de prêt sur toute la durée du contrat.

(7) Coût de sortie : Indiquer le montant de l'indemnité contractuelle de remboursement définitif de l'emprunt au 01/01/N ou le cas échéant, à la prochaine date d'échéance.

(8) Montant, index ou formule.

(9) Indiquer le niveau de taux après opérations de couverture éventuelles. Pour les emprunts à taux variables, indiquer le niveau du taux à la date de vote du budget.

(10) Indiquer les intérêts à payer au titre de contrat initial et comptabilisés à l'article 66111 et des intérêts éventuels à payer au titre du contrat d'échange et comptabilisés à l'article 668.

(11) Indiquer les intérêts à percevoir au titre du contrat d'échange et comptabilisés au 768.

## IV - ANNEXES

IV

ELEMENTS DU BILAN - ETAT DE LA DETTE  
TYPOLOGIE DE LA REPARTITION DE L'ENCOURS (1)

A2.4

Indices sous-jacents		(1) Indices en euros	(2) Indices inflation française ou zone euro ou écart entre ces indices	(3) Ecart d'indices zone euro	(4) Indices hors zone euro et écarts d'indices dont l'un est un indice hors zone euro	(5) Ecart d'indices hors zone euro	(6) Autres indices
<b>Structure</b>							
<b>(A) Taux fixe simple. Taux variable simple. Echange de taux fixe contre taux variable ou inversement. Echange de taux structuré contre taux variable ou taux fixe (sens unique). Taux variable simple plafonné (cap) ou encadré (tunnel)</b>	Nombre de produits	8					
	% de l'encours	95,16%					
	Montant en euros	3 533 998,98					
<b>(B) Barrière simple. Pas d'effet de levier</b>	Nombre de produits				1		
	% de l'encours				4,84%		
	Montant en euros				179 755,55		
<b>(C) Option d'échange (swaption)</b>	Nombre de produits						
	% de l'encours						
	Montant en euros						
<b>(D) Multiplicateur jusqu'à 3 ; multiplicateur jusqu'à 5 capé</b>	Nombre de produits						
	% de l'encours						
	Montant en euros						
<b>(E) Multiplicateur jusqu'à 5</b>	Nombre de produits						
	% de l'encours						
	Montant en euros						
<b>(F) Autres types de structures</b>	Nombre de produits						
	% de l'encours						
	Montant en euros						

(1) Cette annexe retrace le stock de dette au 01/01/2019 après opérations de couverture éventuelles.

<b>IV - ANNEXES</b>	<b>IV</b>
<b>ELEMENTS DU BILAN</b> <b>METHODES UTILISEES POUR LES AMORTISSEMENTS</b>	<b>A3</b>

CHOIX DU CONSEIL COMMUNAUTAIRE			Délibération du
<b>Biens de faible valeur</b> Seuil unitaire en deçà duquel les immobilisations de peu de valeur s'amortissent sur un an (article R.2321-1 du CGCT) : 1 000,00€			20/01/2017
Procédure d'amortissement (linéaire, dégressif, variable)	Catégories de biens amortis	Durée (en années)	
Linéaire	202 Frais réalisation documents urbanisme et numérisation cadast	2	
Linéaire	2031 Frais d'études	5	
Linéaire	2032 Frais de recherche et de développement	2	
Linéaire	2033 Frais d'insertion	2	
Linéaire	20411 Etat - Subv.d'équipement versées aux org. Publics	5	
Linéaire	204111 Etat - Biens mobiliers, matériel et études	5	
Linéaire	204112 Etat - Bâtiments et installations	15	
Linéaire	204113 Etat - Projets d'infrastructures d'intérêt national	30	
Linéaire	20412 Régions - Subv. d'équipement versées aux org. Publics	5	
Linéaire	204121 Régions - Biens mobiliers, matériel et études	5	
Linéaire	204122 Régions - Bâtiments et installations	15	
Linéaire	204123 Régions - Projets d'infrastructures d'intérêt national	30	
Linéaire	20413 Départements - Subv.d'équipement versées aux org. Publics	5	
Linéaire	204131 Départements - Biens mobiliers, matériel et études	5	
Linéaire	204132 Départements - Bâtiments et installations	5	
Linéaire	204133 Départements - Projets infrastructures d'intérêt national	5	
Linéaire	20414 Communes - Subv. d'équipement versées aux org. publics	5	
Linéaire	20414* Communes - Subv. d'équipement versées aux org. Publics	5	
Linéaire	2041411 Communes du GFP - Biens mobiliers, matériel et études	5	
Linéaire	2041412 Communes du GFP - Bâtiments et installations	5	
Linéaire	2041413 Communes GFP-Projets infrastructures d'intérêt national	30	
Linéaire	2041481 Autres communes - Biens mobiliers, matériel et études	5	
Linéaire	2041482 Autres communes - Bâtiments et installations	15	
Linéaire	2041483 Autres communes-Projets infrastructures intérêt national	30	
Linéaire	20415 Groupement de coll. - Subv. équi.versées aux org. publics	5	
Linéaire	2041511 GFP de rattachement-Biens mobiliers, matériel et études	5	
Linéaire	2041512 GFP de rattachement - Bâtiments et installations	15	
Linéaire	2041513 GFP rattachement-Projets infrastructure intérêt national	30	
Linéaire	2041581 Autres groupements - Biens mobiliers, matériel et études	5	
Linéaire	2041582 Autres groupements - Bâtiments et installations	15	
Linéaire	2041583 Autres groupements-Projets infrastructure intérêt national	30	
Linéaire	204161 Caisse des Ecoles - Subv. équip. versées aux org. publics	5	
Linéaire	2041611 CDE - Biens mobiliers, matériel et études	5	

IV - ANNEXES			IV
ELEMENTS DU BILAN METHODES UTILISEES POUR LES AMORTISSEMENTS			A3
Linéaire	2041612 CDE - Bâtiments et installations	15	
Linéaire	2041613 CDE - Projets d'infrastructures d'intérêt national	30	
Linéaire	204162 CCAS - Subv. d'équipement versées aux org. publics	5	
Linéaire	2041621 CCAS - Biens mobiliers, matériel et études	5	
Linéaire	2041622 CCAS - Bâtiments et installations	15	
Linéaire	2041623 CCAS - Projets d'infrastructures d'intérêt national	30	
Linéaire	204163 SPA - Subv. d'équipement versées aux org. publics	5	
Linéaire	2041631 SPA - Biens mobiliers, matériel et études	5	
Linéaire	2041632 SPA - Bâtiments et installations	15	
Linéaire	2041633 SPA - Projets d'infrastructures d'intérêt national	30	
Linéaire	204164 SPIC - Subv. d'équipement versées aux org. publics	5	
Linéaire	2041641 SPIC - Biens mobiliers, matériel et études	5	
Linéaire	2041642 SPIC - Bâtiments et installations	15	
Linéaire	2041643 SPIC - Projets d'infrastructures d'intérêt national	30	
Linéaire	20417 Autres établ. publics locaux - Subv. d'équipement versées	5	
Linéaire	204171 Autres EPL - Biens mobiliers, matériel et études	5	
Linéaire	204172 Autres EPL - Bâtiments et installations	15	
Linéaire	204173 Autres EPL - Projets d'infrastructures d'intérêt national	30	
Linéaire	20418 Subv. d'équipement versées aux autres organismes publics	5	
Linéaire	204181 Autres org publics - Biens mobiliers, matériel et études	5	
Linéaire	204182 Autres org publics - Bâtiments et installations	15	
Linéaire	204183 Autres org publics-Projets infrastr. d'intérêt national	30	
Linéaire	2042 Subv. d'équipement versées aux personnes de droit privé	5	
Linéaire	20421 Privé - Biens mobiliers, matériel et études	5	
Linéaire	20422 Privé - Bâtiments et installations	15	
Linéaire	20423 Privé - Projets d'infrastructures d'intérêt national	30	
Linéaire	20441 Organismes publics - Subventions d'équipement en nature	5	
Linéaire	204411 Subv nature org publics-Biens mobiliers, matériel, études	5	
Linéaire	204412 Subv nature org publics - Bâtiments et installations	15	
Linéaire	204413 Subv nature org public-Projet infrastr. intérêt national	30	
Linéaire	20442 Personnes de droit privé - Subv. d'équipement en nature	5	
Linéaire	204421 Subv nature privé - Biens mobiliers, matériel et études	5	
Linéaire	204422 Subv nature privé - Bâtiments et installations	15	
Linéaire	204423 Subv nature privé-Projets infrastructure intérêt national	30	
Linéaire	205 Concessions et droits similaires, brevets, licences, marques	2	
Linéaire	2051 Concessions et droits similaires	2	
Linéaire	2087 Immobilisations incorporelles reçues par mise à disposition	5	
Linéaire	2088 Autres immobilisations incorporelles	1	
Linéaire	2114 Terrains de gisement	50	
Linéaire	2121 Plantations d'arbres et d'arbustes	15	
Linéaire	2128 Autres agencements et aménagements de terrains	15	
Linéaire	21311 Constructions - Hôtel de ville	10	

IV - ANNEXES			IV
ELEMENTS DU BILAN METHODES UTILISEES POUR LES AMORTISSEMENTS			A3
Linéaire	21312 Constructions - Bâtiments scolaires	10	
Linéaire	21316 Constructions - Équipements du cimetière	10	
Linéaire	21318 Constructions - Autres bâtiments publics	10	
Linéaire	2132 Immeubles de rapport	10	
Linéaire	2135 Inst. générales, agencem, aménagement des constructions	15	
Linéaire	2138 Autres constructions	10	
Linéaire	2141 Constructions sur sol d'autrui - Bâtiments	10	
Linéaire	2142 Constructions sur sol d'autrui - Immeubles de rapport	10	
Linéaire	2145 Constructions sur sol d'autrui - Agencements & aménagements	10	
Linéaire	2148 Constructions sur sol d'autrui - Autres constructions	20	
Linéaire	2151 Réseaux de voirie	20	
Linéaire	2152 Installations de voirie	20	
Linéaire	21531 Réseaux d'adduction d'eau	20	
Linéaire	21532 Réseaux d'assainissement	20	
Linéaire	21533 Réseaux câblés	20	
Linéaire	21534 Réseaux d'électrification	20	
Linéaire	21538 Autres réseaux	20	
Linéaire	21561 Matériel roulant - Incendie et défense civile	8	
Linéaire	21568 Autre matériel et outillage d'incendie & de défense civile	8	
Linéaire	21571 Matériel roulant - Voirie	6	
Linéaire	21578 Autre matériel et outillage de voirie	6	
Linéaire	2158 Autres installations, matériel et outillage techniques	6	
Linéaire	217* Immobilisations reçues au titre d'une mise à disposition	20	
Linéaire	2181 Installations générales, agencements et aménagements divers	15	
Linéaire	2182 Matériel de transport	4	
Linéaire	2183 Matériel de bureau et matériel informatique	2	
Linéaire	2184 Mobilier	10	
Linéaire	2185 Cheptel	10	
Linéaire	2188 Autres immobilisations corporelles	15	
Linéaire	22* Immobilisations reçues en affectation	15	

## IV - ANNEXES

IV

ELEMENTS DU BILAN  
ETAT DES PROVISIONS

A4

Nature de la provision	Montant de la provision de l'exercice (1)	Date de constitution de la provision	Montant des provisions constituées au 01/01/2019	Montant total des provisions constituées	Montant des reprises	SOLDE
<b>PROVISIONS SEMI-BUDGETAIRES</b>						
Prov. pour risques et charges (2)	0,01		5 000,00	5 000,01	0,01	5 000,00
Provision pour risque de paiement de CET	0,01	31/12/2018	5 000,00	5 000,01	0,01	5 000,00
<b>TOTAL PROVISIONS SEMI-BUDGETAIRES</b>	<b>0,01</b>		<b>5 000,00</b>	<b>5 000,01</b>	<b>0,01</b>	<b>5 000,00</b>

(1) Provisions nouvelles ou abondement d'une provision déjà constituée

(2) Indiquer l'objet de la provision (exemples : provision pour litiges au titre du procès.....provisions pour dépréciation des immobilisations de l'équipement...)

<b>IV - ANNEXES</b>	<b>IV</b>
<b>ELEMENTS DU BILAN</b> <b>EQUILIBRE DES OPERATIONS FINANCIERES - DEPENSES</b>	<b>A6.1</b>

**DEPENSES A COUVRIR PAR DES RESSOURCES PROPRES**

Art (1)	Libellé (1)	Propositions nouvelles	Vote (2)
<b>DEPENSES TOTALES A COUVRIR PAR DES RESSOURCES PROPRES =A + B</b>		<b>393 561,50</b>	<b>393 561,50</b>
<b>16 Emprunts et dettes assimilées (A)</b>		<b>336 025,00</b>	<b>336 025,00</b>
1641	Emprunts en euros	336 025,00	336 025,00
<b>Dépenses et transferts à déduire des ressources propres (B)</b>		<b>57 536,50</b>	<b>57 536,50</b>
10...	Reprise de dotations, fonds divers et réserves	0,00	0,00
139	Subv. invest. transférées cpte résultat	57 536,50	57 536,50
020	Dépenses imprévues ( investissement )	0,00	0,00

	Op. de l'exercice I	Restes à réaliser en dépenses de l'exercice précédent (3) (4)	Solde d'exécution D001 (3) (4)	TOTAL II
<b>Dépenses à couvrir par des ressources propres</b>	<b>393 561,50</b>	<b>0,00</b>	<b>D001 0,00</b>	<b>393 561,50</b>

(1) Détailler les chapitres budgétaires par article conformément au plan de comptes appliqué par la commune ou l'établissement.

(2) Crédits de l'exercice votés lors de la séance.

(3) Inscrire uniquement si le compte administratif est voté ou en cas de reprise anticipée des résultats de l'exercice précédent.

(4) Indiquer le montant correspondant figurant en II - Présentation générale du budget - vue d'ensemble

## IV - ANNEXES

IV

ELEMENTS DU BILAN  
EQUILIBRE DES OPERATIONS FINANCIERES - RECETTES

A6.2

## RESSOURCES PROPRES

Art. (1)	Libellé (1)	Propositions nouvelles	Vote (2)
<b>RECETTES (RESSOURCES PROPRES) = a + b</b>		<b>2 100 000,00</b>	<b>III 2 100 000,00</b>
<b>Ressources propres externes de l'année (a)</b>		<b>650 000,00</b>	<b>650 000,00</b>
10222	Dotations, fonds divers et réserves	650 000,00	650 000,00
<b>Ressources propres internes de l'année (b)(3)</b>		<b>1 450 000,00</b>	<b>1 450 000,00</b>
28031	Amortissements des frais d'études	9 045,00	9 045,00
28041411	Communes du GFP - Biens mobiliers, matériel et études	1 223,00	1 223,00
28041412	Communes du GFP - Bâtiments et installations	43 518,00	43 518,00
28041482	Autres communes - Bâtiments et installations	3 344,00	3 344,00
2804182	Autres org publics - Bâtiments et installations	7 220,20	7 220,20
280421	Privé - Biens mobiliers, matériel et études	64 376,36	64 376,36
280422	Privé - Bâtiments et installations	120 868,00	120 868,00
2804412	Subv nature org publics - Bâtiments et installations	25 723,00	25 723,00
28051	Concessions et droits similaires	7 353,46	7 353,46
28121	Plantations d'arbres et d'arbustes	33 337,00	33 337,00
28128	Autres agencements et aménagements de terrains	55 654,00	55 654,00
281318	Autres bâtiments publics	405 686,24	405 686,24
28135	Installat° générales, agencements, aménagement des construct°	139,00	139,00
28138	Autres constructions	61 340,54	61 340,54
28151	Réseaux de voirie	2 247,01	2 247,01
28152	Installations de voirie	437,00	437,00
281531	Réseaux d'adduction d'eau	22 568,60	22 568,60
281571	Matériel roulant	5 878,00	5 878,00
28158	Autres installations, matériel et outillage techniques	8 179,20	8 179,20
281731	Bâtiments publics	274 185,91	274 185,91
281732	Immeubles de rapport	105 128,00	105 128,00
281735	Installations générales, agencements, aménagements construct°	98 273,00	98 273,00
281788	Autres immos corporelles reçues au titre d'une mise à dispo	2 069,28	2 069,28
28181	Installations générales, agencements et aménagements divers	462,00	462,00
28182	Matériel de transport	6 732,69	6 732,69
28183	Matériel de bureau et matériel informatique	59 833,20	59 833,20
28184	Mobilier	14 959,01	14 959,01
28188	Autres immobilisations corporelles	10 219,30	10 219,30
024	Produits de cessions	0,00	0,00
021	Virement de la section de fonctionnement	0,00	0,00

	Opérations de l'exercice III	Restes à réaliser en recettes de l'exercice précédent (4)(5)	Solde d'exécution R001 (4)(5)	Affectation R1068 (4)	TOTAL IV
<b>Total ressources propres disponibles</b>	<b>2 100 000,00</b>	<b>0,00</b>	<b>0,00</b>	<b>0,00</b>	<b>2 100 000,00</b>

(1) Les comptes 15, 169, 26, 27, 28, 29, 39, 481, 49 et 59 sont à détailler conformément au plan de comptes.

(2) Crédits de l'exercice votés lors de la séance.

(3) Les comptes 15, 29, 39, 49 et 59 sont présentés uniquement si la commune ou l'établissement applique le régime des provisions budgétaires.

(4) Inscrive uniquement si le compte administratif est voté ou en cas de reprise anticipée des résultats de l'exercice précédent.

(5) Indiquer le montant correspondant figurant en II - Présentation générale du budget - vue d'ensemble.

(6) Indiquer le signe algébrique.

<b>IV - ANNEXES</b>	<b>IV</b>
<b>ELEMENTS DU BILAN</b> <b>EQUILIBRE DES OPERATIONS FINANCIERES - RECETTES</b>	<b>A6.2</b>

	<b>Montant</b>
<b>Dépenses à couvrir par des ressources propres</b>	II <b>393 561,50</b>
<b>Ressources propres disponibles</b>	IV <b>2 100 000,00</b>
<b>Solde</b>	V = IV - II (6) <b>+ 1 706 438.50</b>

(1) Les comptes 15, 169, 26, 27, 28, 29, 39, 481, 49 et 59 sont à détailler conformément au plan de comptes.

(2) Crédits de l'exercice votés lors de la séance.

(3) Les comptes 15, 29, 39, 49 et 59 sont présentés uniquement si la commune ou l'établissement applique le régime des provisions budgétaires.

(4) Inscrive uniquement si le compte administratif est voté ou en cas de reprise anticipée des résultats de l'exercice précédent.

(5) Indiquer le montant correspondant figurant en II - Présentation générale du budget - vue d'ensemble.

(6) Indiquer le signe algébrique.

## IV - ANNEXES

IV

## AUTRES ELEMENTS D'INFORMATIONS - ETAT DU PERSONNEL AU 01/01/2019

C1

GRADES OU EMPLOIS (1)	CATEGORIES (2)	EMPLOIS BUDGETAIRES (3)			EFFECTIFS POURVUS SUR EMPLOIS BUDGETAIRES EN ETPT (4)		
		EMPLOIS PERMANENTS A TEMPS COMPLET	EMPLOIS PERMANENTS A TEMPS NON COMPLET	TOTAL	AGENTS TITULAIRES	AGENTS NON TITULAIRES	TOTAL
<b>EMPLOIS FONCTIONNELS (a)</b>		<b>3</b>	<b>0</b>	<b>3</b>	<b>3</b>	<b>0</b>	<b>3</b>
Directeur des Services techniques	A	1	0	1	1	0	1
Directeur Général Adjoint des services	A	1	0	1	1	0	1
Directeur Général des Services	A	1	0	1	1	0	1
<b>FILIERE ADMINISTRATIVE (b)</b>		<b>19</b>	<b>1,3</b>	<b>20,3</b>	<b>16,9</b>	<b>1</b>	<b>17,9</b>
Attaché	A	1	0	1	1	0	1
Attaché Hors classe	A	1	0	1	0	0	0
Attaché Territorial Principal	A	2	0	2	1	0	1
Chargé de mission DEV ECO	A	0	0	0	0	1	1
Rédacteur	B	1	0	1	0,8	0	0,8
Rédacteur Principal 1ère classe	B	4	0	4	4	0	4
Rédacteur Principal 2ème classe	B	1	0	1	1	0	1
Adjoint Administratif	C	3	1,3	4,3	4,3	0	4,3
Adjoint Administratif Principal 1ère classe	C	4	0	4	3	0	3
Adjoint Administratif Principal 2ème classe	C	2	0	2	1,8	0	1,8
<b>FILIERE TECHNIQUE (c)</b>		<b>13</b>	<b>30</b>	<b>43</b>	<b>25,06</b>	<b>0</b>	<b>25,06</b>
Ingénieur Principal	A	1	0	1	0	0	0
Adjoint Technique	C	8	28	36	20,05	0	20,05
Adjoint Technique Principal 2è classe	C	2	2	4	3,01	0	3,01
Agent de maîtrise	C	2	0	2	2	0	2
<b>FILIERE SOCIALE (d)</b>		<b>5</b>	<b>8</b>	<b>13</b>	<b>8,87</b>	<b>0</b>	<b>8,87</b>
Agent social	C	3	3	6	4,67	0	4,67
ATSEM principal 1ere classe	C	1	0	1	1	0	1
ATSEM principal 2è classe	C	1	5	6	3,2	0	3,2
<b>FILIERE MEDICO-SOCIALE (e)</b>		<b>3</b>	<b>0</b>	<b>3</b>	<b>2,6</b>	<b>0</b>	<b>2,6</b>

## IV - ANNEXES

IV

## AUTRES ELEMENTS D'INFORMATIONS - ETAT DU PERSONNEL AU 01/01/2019

C1

GRADES OU EMPLOIS (1)	CATEGORIES (2)	EMPLOIS BUDGETAIRES (3)			EFFECTIFS POURVUS SUR EMPLOIS BUDGETAIRES EN ETPT (4)		
		EMPLOIS PERMANENTS A TEMPS COMPLET	EMPLOIS PERMANENTS A TEMPS NON COMPLET	TOTAL	AGENTS TITULAIRES	AGENTS NON TITULAIRES	TOTAL
Educateur Principal de jeunes enfants	B	1	0	1	0,8	0	0,8
Auxiliaire de Puericulture Principal 2ème classe	C	2	0	2	1,8	0	1,8
<b>FILIERE ANIMATION (i)</b>		<b>10</b>	<b>0</b>	<b>10</b>	<b>10</b>	<b>0</b>	<b>10</b>
Animateur Principal 1ere classe	B	1	0	1	1	0	1
Animateur Principal 2è classe	B	1	0	1	1	0	1
Adjoint d'animation	C	4	0	4	4	0	4
Adjoint d'animation principal 2ème classe	C	4	0	4	4	0	4
<b>TOTAL GENERAL (b+c+d+e+f+g+h+i+j+k)</b>		<b>50</b>	<b>39,3</b>	<b>89,3</b>	<b>63,43</b>	<b>1</b>	<b>64,43</b>

(1) Les grades ou emplois sont désignés conformément à la circulaire n° NOR/INT/B/95/00102/C du 23 mars 1995. Les emplois fonctionnels sont également comptabilisés dans leur filière d'origine.

(2) Catégories : A, B ou C.

(3) Emplois budgétaires créés par l'assemblée délibérante : les emplois permanents à temps complet sont comptabilisés pour une unité, les emplois à temps non complet sont comptabilisés à hauteur de la quotité de travail prévue par la délibération créant l'emploi.

(4) Equivalent temps plein annuel travaillé (ETPT) : le décompte est proportionnel à l'activité des agents, mesurée par leur quotité de temps de travail et par leur période d'activité sur l'année :

ETPT = Effectifs physiques \* quotité de temps de travail \* période d'activité dans l'année

Exemple : un agent à temps plein (quotité de travail = 100%) présent toute l'année correspond à 1 ETPT ; un agent à temps partiel, à 80% (quotité de travail = 80%) présent toute l'année correspond à 0,8 ETPT ; un agent à temps partiel, à 80% (quotité de travail = 80%) présent la moitié de l'année (ex : CDD de 6 mois, recrutement à mi-année) correspond à 0,4 ETPT (0,8 \* 6/12).

(5) Par exemple : emplois dont les missions ne correspondent pas à un cadre d'emploi existant, « emplois spécifiques » régis par l'article 139 ter de la loi n°84-53 du 26 janvier 1984 etc.

## IV - ANNEXES

IV

## AUTRES ELEMENTS D'INFORMATIONS - ETAT DU PERSONNEL AU 01/01/2019

C1

AGENTS NON TITULAIRES EN FONCTION AU 01/01/2019	CATEGORIES (1)	SECTEUR (2)	REMUNERATION (3)		CONTRAT	
			Indice	Euros	Fondement du contrat (4)	Nature du contrat (5)
<b>Agent occupant un emploi permanent (6)</b>				0,00		
Chargé de mission DEV ECO	A	ADM		0,00		
<b>Agent occupant un emploi non permanent (7)</b>				0,00		
Encadrant chantier d'insertion	B	TECH		0,00		
Adjoints techniques	C	TECH		0,00		
CDDI chantiers d'insertion	C	TECH		0,00		
<b>TOTAL GENERAL</b>				0,00		

<b>Communauté d'Agglomération Chauny-Tergnier-La Fère - 02 - 21600 Budget principal CA CTLF</b>	<b>BP</b>	<b>2019</b>
---	-----------	-------------

<b>IV - ANNEXES</b>	<b>IV</b>
<b>AUTRES ELEMENTS D'INFORMATIONS - ETAT DU PERSONNEL AU 01/01/2019</b>	<b>C1</b>

(1) CATEGORIES: A, B et C.

(2) SECTEUR ADM : Administratif.

TECH : Technique.

URB : Urbanisme (dont aménagement urbain).

S : Social.

MS : Médico-social.

MT : Médico-technique.

SP : Sportif.

CULT : Culturel.

ANIM : Animation.

PM : Police.

OTR : missions non rattachables à une filière.

(3) REMUNERATION : Référence à un indice brut (indiquer le niveau de l'indice brut) de la fonction publique ou en euros annuels bruts (indiquer l'ensemble des éléments de la rémunération brute annuelle).

(4) CONTRAT : Motif du contrat (loi du 26 janvier 1984 modifiée) :

3-a° : article 3, 1ème alinéa : accroissement temporaire d'activité.

3-b : article 3, 2ème alinéa : accroissement saisonnier d'activité.

3-1 : remplacement d'un fonctionnaire autorisé à servir à temps partiel ou indisponible (maladie, maternité...).

3-2 : vacance temporaire d'un emploi.

3-3-1° : absence de cadre d'emplois de fonctionnaires susceptibles d'assurer les fonctions correspondantes.

3-3-2° : emplois du niveau de la catégorie A lorsque les besoins des services ou la nature des fonctions le justifient.

3-3-3° : emplois de secrétaire de mairie des communes de moins de 1 000 habitants et de secrétaire des groupements composés de communes dont la population moyenne est inférieure à ce seuil.

3-3-4° : emplois à temps non complet des communes de moins de 1 000 habitants et des groupements composés de communes dont la population moyenne est inférieure à ce seuil, lorsque la quotité de temps de travail est inférieure à 50 %.

3-3-5° : emplois des communes de moins de 2 000 habitants et des groupements de communes de moins de 10 000 habitants dont la création ou la suppression dépend de la décision d'une autorité qui s'impose à la collectivité ou à l'établissement en matière de création, de changement de périmètre ou de suppression d'un service public.

3-4 : article 21 de la loi n°2012-347 : contrat à durée indéterminée obligatoirement proposée à un agent contractuel.

38 : article 38 travailleurs handicapés catégorie C.

47 : article 47 recrutements directs sur emplois fonctionnels

110 : article 110 collaborateurs de groupes de cabinets.

110-1 : collaborateurs de groupes d'élus.

A : autres (préciser).

(5) Indiquer si l'agent contractuel est titulaire d'un contrat à durée déterminée (CDD) ou d'un contrat à durée indéterminée (CDI). Les contrats particuliers devront être labellisés "A/autres" et feront l'objet d'une précision (ex : "contrats aidés").

(6) Occupent un emploi permanent de la fonction publique territoriale, les agents non titulaires recrutés sur le fondement des articles 3-1, 3-2, 3-3, 38 et 47 de la loi n°84-53 du 26 janvier 1984, ainsi que les agents qui sont titulaires d'un contrat à durée indéterminée pris sur le fondement de l'article 21 de la loi n°2012-347.

(7) Occupent un emploi non permanent de la fonction publique territoriale, les agents non titulaires recrutés sur le fondement des articles 3, 110 et 110-1.

(8) Si un contrat fixe comme référence de rémunération un traitement hors échelle, il convient de mentionner le chevron conformément à l'article 6 décret 85-1148 du 20 octobre 1985.

## IV - ANNEXES

IV

**AUTRES ELEMENTS D'INFORMATIONS  
LISTES DES ORGANISMES DANS LESQUELS A ETE PRIS UN ENGAGEMENT  
FINANCIER  
(articles L. 2313-1 et L. 2313-1-1 du CGCT)**

C2

Les documents financiers et comptables de ces organismes sont mis à la disposition du public à .....  
Toute personne a le droit de demander communication sur place et de prendre copie totale ou partielle à ses frais.

La nature de l'engagement (1)	Nom de l'organisme	Raison sociale de l'organisme	Nature juridique de l'organisme	Montant de l'engagement
<u>Délégation de service public</u> (2)				
<u>Détention d'une part du capital</u> 01/01/2017 01/01/2017	SEDA SIMEA	SEDA SIMEA		1 840,00 249 999,50
<u>Garantie ou cautionnement d'un emprunt</u>				
<u>Subventions supérieures à 75 000 € ou représentant plus de 50% du produit figurant au compte de résultat de l'organisme</u> 01/01/2019	Maison de l'Emploi et de la formation	Maison de l'Emploi et de la formation	Association	130 000,00
<u>Autres</u>				

(1) Indiquer la date de la décision (délibérations, contrats ou décisions de l'exécutif);  
(2) Préciser la nature de la délégation (concession, affermage, régie intéressée ...).

## IV - ANNEXES

IV

**AUTRES ELEMENTS D'INFORMATIONS**  
**LISTE DES ORGANISMES DE GROUPEMENTS AUXQUELS ADHERE LA COMMUNE**  
**OU L'ETABLISSEMENT**

C3.1

DESIGNATION DES ORGANISMES	DATE D'ADHESION	MODE DE FINANCEMENT (1)	MONTANT DU FINANCEMENT
<b>Etablissements publics de coopération intercommunale</b>			
Syndicat Mixte du Pays Chaunois	01/01/2017	Sans fiscalité propre	280 000,00
<b>Autres organismes de regroupement</b>			
Entente oise aisne	01/01/2018	Sans fiscalité propre	127 772,00
SAGE oise moyenne	01/01/2019	Sans fiscalité propre	43 809,00
SI Serre aval (GEMA)	01/01/2018	Sans fiscalité propre	1 500,00
SIAE de la Verse (GEMA)	01/01/2018	Sans fiscalité propre	5 000,00
Syndicat intercommunal de l'oise aval	01/01/2017	Sans fiscalité propre	25 000,00

(1) Indiquer si le financement est fait par TPZ, TPU, TPU+fiscalité additionnelle, fiscalité additionnelle ou sans fiscalité propre

## IV - ANNEXES

IV

AUTRES ELEMENTS D'INFORMATIONS  
LISTE DES SERVICES INDIVIDUALISES DANS UN BUDGET ANNEXE

C3.3

Catégorie d'établissement	Intitulé / objet de l'établissement	Date de création	N° et date délibération	N° SIRET	Nature de l'activité (SPIC/SPA)	TVA (oui / non)
Budget annexe	Aides Ménagères	01/01/2017		20007178500071	SPA	non
Budget annexe	Bâtiments économiques	01/01/2017		20007178500048	SPA	oui
Budget annexe	Déchets ménagers	01/01/2017		20007178500063	SPA	non
Budget annexe	Transports urbains	01/01/2017		20007178500055	SPA	oui
Budget annexe	ZAC Les Terrages	01/01/2017		20007178500022	SPA	oui

## IV - ANNEXES

IV

## DECISIONS EN MATIERE DE TAUX DE CONTRIBUTIONS DIRECTES

D1

Libellés	Bases notifiées (si connues à la date de vote)	Variation des bases / 2018 (%)	Taux appliqués par décision de l'assemblée délibérante (%)	Variation de taux / 2018 (%)	Produit proposé par l'assemblée délibérante	Variation du produit / 2018 (%)
Taxe d'habitation	50 480 000,00	1,500	9,410	0,000	4 750 168,00	1,500
Taxe foncière sur les propriétés bâties	46 151 000,00	1,500	8,440	0,000	3 895 144,00	1,500
Taxe foncière sur les propriétés non bâties	1 679 621,00	1,500	2,380	0,000	39 975,00	1,500
Cotisation foncière des entreprises	14 410 527,00	1,000	24,870	0,000	3 583 898,00	1,000
<b>TOTAL</b>	<b>112 721 148,00</b>				<b>12 269 185,00</b>	



20007178500014  
Code INSEE

CTE AGGLOMERATION CHAUNY TERGNIER LA FERÉ  
Budget Principal

BP 2019

IV – ANNEXES  
ARRETE ET SIGNATURES

IV  
D2

Présenté par le Président  
A Chauny, le 17/12/2018






Le Président,

  
Bernard BRONCHAIN










Nombre de membres en exercice : ..... 84  
Nombre de membres présents : ..... 54  
Mandats de procuration ..... 11  
Nombre de suffrages exprimés : ..... 65  
VOTES : Pour : ..... 63  
          Contre : ..... 02  
          Abstentions : ..... 00  
Date de convocation : 10/12/2018











Délibéré par le Conseil Communautaire réuni en session ordinaire,










Les membres du Conseil Communautaire suivants ont signé le budget :











ABBECOURT	M. PARIS René	Contre 
	M. TRICOTTEUX Pascal	
ACHERY	M. DEMOULIN Georges	ABSENT
	M. GOSSET Fabrice	
AMIGNY-ROUY	M. DIDIER André	ABSENT
	M. RONAT Daniel	
ANDELAIN	M. BOTTIN André	ABSENT
	M. CARLIER Daniel	
ANGUILCOURT LE SART	M. LEMIRE Bernard	ABSENT
	M. VIEVILLE Jean-Luc	
AUTREVILLE	M. GARCIS Francis	ABSENT
	M. DE DECKER Philippe	
BEAUMONT EN BEINE	M. GAMBART Christian	A VOIE LE Budget mais n'a pas signé
	Mme MUNIER Séverine	
BEAUTOR	Mme CARDOT Nadine	
BEAUTOR	M. LEBLOND Guy	

<b>BEAUTOR</b>	<b>Mme ZANGARE Caroline</b>	ABSENTE
<b>BERTAUCOURT EPOURDON</b>	<b>M.DELVILLE Patrice</b>	
	<i>M. MOREAU Henri-Michel</i>	
<b>BETHANCOURT EN VAUX</b>	<b>M. GONCALVES Philippe</b>	
	<i>Mme REYNAERT Marie Christine</i>	
<b>BICHANCOURT</b>	<b>Mme LAVANDIER Christiane</b>	
	<i>M. MANNE René</i>	
<b>BRIE</b>	<b>M.GUILLAUCOURT Jack</b>	ABSENT
	<i>Mme NAEL Chantal</i>	
<b>CAILLOUEL CREPIGNY</b>	<b>M. ALBARIC Alain</b>	
	<i>M. KOFFMANN Gérard</i>	
<b>CAUMONT</b>	<b>M. LEWANDOWSKI Sylvain</b>	
	<i>M. Patrick LABOUE</i>	
<b>CHARMES</b>	<b>M.COCU Bruno</b>	
	<i>Mme MERAT-FEYS Muriel</i>	
<b>CHAUNY</b>	<b>M. AIDI Nabil</b>	
<b>CHAUNY</b>	<b>Mme GUFFROY Josiane</b>	
<b>CHAUNY</b>	<b>M. LIEFHOOGE Jean-Pierre</b>	
<b>CHAUNY</b>	<b>Mme LEROY Charline</b>	 procurator G. NIMOARN
<b>CHAUNY</b>	<b>Mme GAUDEFROY Catherine</b>	 PROCURATION JP LIEFHOOGE
<b>CHAUNY</b>	<b>M. DELFORGE Alban</b>	
<b>CHAUNY</b>	<b>Mme LACAILLE Françoise</b>	

CHAUNY	M. NIHOARN Gwénaél	
CHAUNY	Mme VENNEMAN Nicole	
CHAUNY	Mme FIAN Brigitte	ABSENTE
CHAUNY	M. HEREDIA Francis	ABSENT
CHAUNY	M. CAZE Jean-Pierre	
CHAUNY	Mme BLITTE Marie-Annick	 Procuration M. KRIF
CHAUNY	M. KRIF Michel	
COMMENCHON	M. SHNITZER Alain	
	M. BOUTHILLIER Jean Pierre	
CONDREN	M. DUFOUR Jean Paul	
	M. Jean-Pierre MARTIN	
COURBES	Mme LAVAL Monique	
	M. DIPENDAELE Arnaud	
DANIZY	M. POTTIER Gilbert	ABSENT
	M. LEGROS Gérard	
DEUILLET	M. MAHU Bernard	ABSENT
	M. GRARDEL Alain	
FOURRAIN	M. MARRON Alexandre	ABSENT
	M. DESEUSTE Gilles	
FRESSANCOURT	M. DEGOUY Michel	ABSENT
	M. PICHELIN Alain	
FRIERES FAILLOUEL	M. LAW DE LAURISTON Charles Edouard	
	M. DEMOND Jean-Claude	

GIVRY	Mme DEGARDINS-PODEVIN Nadine		
	Mme CHEVRIN Murielle		
LA FERRE	M. DENEUVILLE Raymond		
LA FERRE	Mme ROZELET Martine	ABSENT	
LA FERRE	M. HIRSON Alain	ABSENT	
LA NEUVILLE EN BEINE	M. CHOMBART Jean Marie		Procuration C GAMBART
	M. CUVELIER Alain		
LIEZ	M. MANGIN Serge		
	M. CARTON Gérard		
MANICAMP	M. DEGONVILLE Luc		
	M. DREUX François		
MAREST DAMPCOURT	M. ROCHER Christian		
	M. GOSSE Jean-Pierre		
MAYOT	M. NIAY Jean-Claude	ABSENT	
	M. CARPENTIER Laurent		
MENNESSIS	Mme FLOQUET Annie		
	M. DE ABREU Antoine		
MONCEAU LES LEUPS	M. OTT Pierre	ABSENT	
	Mme MANIAC Virginie		
NEUFLIEUX	M. IGNASZAK Dominique		
	M. PIERRE David		
OGNES	M. FICHEUX Eric		
	Mme TERRANI Josiane		
PIERREMANDE	Mme TYBERGHEIN Dominique		
	M. HENNINOT Patrice		
QUIERZY	M. TIMMERMAN Olivier	Pouvoir 	Procuration L. DEBONVILLE
	Mme HOLUB Catherine		

ROGECOURT	Mme ALLART Nicole		
	M. GOSSET Daniel		
SAINT-GOBAIN	M. MATHIEU Frédéric		
SAINT-GOBAIN	Mme BLIAUX Fabienne		
SAINT NICOLAS AUX BOIS	M. DENIS Claude		Procurator F. MATHIEU
	M. Jean-Claude DEBONNE		
SERVAIS	M. DEMONT Pascal	ABSENT	
	M. DOMISSY Bernard		
SINCENY	M. PEZET Bernard		
SINCENY	Mme PANCIEKIEWICZ Annick		Procurator B. PEZET
TERGNIER	M. CROHEM Christian		
TERGNIER	Mme REMIAT Odile		
TERGNIER	Mme BASILE Graziella		
TERGNIER	M. CARREAU Michel	ABSENT	
TERGNIER	Mme RAGEL Sylvie		
TERGNIER	M. DARDENNE Daniel	p/o 	Procurator F. DELACOURT
TERGNIER	Mme DUPUIS Céline	p/o 	Procurator D. PAULON
TERGNIER	M. DE SOUSA Paulo		
TERGNIER	Mme MUNOZ Natacha		Procurator P. DE SOUSA

TERGNIER	M. VAL Denis	ABSENT
TERGNIER	Mme PAULON CAUDRON Danielle	
TERGNIER	M. DELACOURT Francis	
TERGNIER	Mme MULLER Stéphanie	ABSENTE
TERGNIER	M. LAZARESKAS Joseph	
TERGNIER	Mme PICHELIN Marlène	
TERGNIER	M. CAUDRON Jean-Claude	
TRAVECY	Mme SUEUR Elisabeth	
	Mme ELOI Cécile	
UGNY LE GAY	Mme LELONG Sylvie	
	M. THEVENIN Joël	
VERSIGNY	M. VANACKER Bernard	 procuration N ALLART
	Mme EVRARD Jessica	
VILLEQUIER AUMONT	M. DAZIN Rémi	Contre
	M. DULSKI Bruno	
VIRY NOUREUIL	M. FAREZ Jean	
VIRY NOUREUIL	Mme FELBACQ Françoise	

Certifié exécutoire par le Président,  
Compte tenu de la transmission en préfecture, le 27 /12 /18  
et de l'affichage, le 24 /12 /18  
A CHAUNY, le 03 /01 /19



Le Président

Bernard BRONCHAIN

