

REPUBLIQUE FRANÇAISE

Communauté d'Agglomération Chauny-Tergnier-La Fère

Numéro SIRET : **20007178500014**

POSTE COMPTABLE : **Trésorerie du Pays Chaunois**

M14

BUDGET PRIMITIF

voté par nature

BUDGET : 21600 Budget principal CA CTLF

ANNEE 2018

SOMMAIRE

I. Informations générales

p.2 A - Informations statistiques, fiscales et financières

p.3 B - Modalités de vote du budget

II. Présentation générale du budget

p.4 A1 - Vue d'ensemble - Sections

p.5 A2 - Vue d'ensemble - Section de fonctionnement - Chapitres

p.6 A3 - Vue d'ensemble - Section d'investissement - Chapitres

p.8 B1 - Balance générale du budget - Dépenses

p.9 B2 - Balance générale du budget - Recettes

III. Vote du budget

p.10 A1 - Section de fonctionnement - Détail des dépenses

p.13 A2 - Section de fonctionnement - Détail des recettes

p.15 B1 - Section d'investissement - Détail des dépenses

p.17 B2 - Section d'investissement - Détail des recettes

p.19 B3 - Opérations d'équipement - Détail des chapitres et articles

IV – AUTRES ANNEXES		Jointes	Sans Objet
A - Eléments du bilan			
p.26	A1 - Présentation croisée par fonction	X	
p.34	A1.1 - Présentation croisée par fonction - Détail de fonctionnement	X	
p.46	A1.2 - Présentation croisée par fonction - Détail d'investissement	X	
	A2.1 - Etat de la dette - Détail des crédits de trésorerie		X
p.60	A2.2 - Etat de la dette - Répartition par nature de dettes	X	
p.62	A2.3 - Etat de la dette - Répartition des emprunts par structure de taux	X	
p.63	A2.4 - Etat de la dette - Typologie de la répartition de l'encours	X	
	A2.5 - Etat de la dette - Détail des opérations de couverture		X
	A2.6 - Etat de la dette - Dette pour financer l'emprunt d'un autre organisme		X
	A2.7 - Etat de la dette - Autres dettes		X
p.64	A3 - Méthodes utilisées pour les amortissements	X	
p.66	A4 - Etat des provisions	X	
	A5 - Etalement des provisions		X
p.67	A6.1 - Equilibre des opérations financières - Dépenses	X	
p.68	A6.2 - Equilibre des opérations financières - Recettes	X	
	A7.2.1 - Etat de la répartition de la TEOM - Fonctionnement		X
	A7.2.2 - Etat de la répartition de la TEOM - Investissement		X
	A8 - Etat des charges transférées		X
	A9 - Détail des opérations pour le compte de tiers		X
B - Engagements hors bilan			
	B1.1 - Etat des emprunts garantis par la commune ou l'établissement		X
	B1.2 - Calcul du ratio d'endettement		X
	B1.3 - Etat des contrats de crédit-bail		X
	B1.4 - Etat des contrats de partenariat public-privé		X
	B1.5 - Etat des autres engagements donnés		X
	B1.6 - Etat des engagements reçus		X
	B1.7 - Subventions versées dans le cadre du vote du budget		X
	B2.1 - Etat des autorisations de programme et des crédits de paiement afférents		X
	B2.2 - Etat des autorisations d'engagement et des crédits de paiement afférents		X
	B3 - Emploi des recettes grevées d'une affectation spéciale		X
C - Autres éléments d'informations			
p.70	C1 - Etat du personnel	X	
p.73	C2 - Liste des organismes dans lesquels a été pris un engagement financier	X	
p.74	C3.1 - Liste des organismes de regroupement auxquels adhère la commune ou l'établissement	X	
	C3.2 - Liste des établissements publics créés		X
p.75	C3.3 - Liste des services individualisés dans un budget annexe	X	
	C3.4 - Liste des services assujettis à la TVA et non érigés en budget annexe		X
D - Décisions en matière des taux de contributions directes - Arrêtés et signatures			
p.76	D1 - Décisions en matière de taux de contributions directes	X	
p.77	D2 - Arrêté et signatures	X	

(1) Ne sont pas produites les annexes qui ne concernent pas l'établissement, ni au titre de l'exercice, ni au titre du détail des comptes du bilan.

Dans ce cas, cochez la case « sans objet » correspondante. (Ne pas produire d'état néant)

Code INSEE 02173	Communauté d'Agglomération Chauny-Tergnier-La Fère 21600 Budget principal CA CTLF	BP 2018
----------------------------	---	-------------------

I - INFORMATIONS GENERALES	I
INFORMATIONS STATISTIQUES, FISCALES ET FINANCIERES	A

Informations statistiques	Valeurs
Population totale (colonne h du recensement INSEE) :	57 359
Nombre de résidences secondaires (article R.2313-1 <i>in fine</i>) :	437
Nom de l'EPCI à fiscalité propre auquel la commune adhère :	

Potentiel fiscal et financier (1)		Valeurs par hab. (population DGF)	Moyennes nationales du potentiel financier par habitants de la strate
Fiscal	Financier		
18 656 386,00	19 530 454,00	322,80	0,00

Informations financières - ratios (2)		Valeurs	Moyennes nationales de la strate (Source DGCP) (3)
1	Dépenses réelles de fonctionnement/population	403,25	342,00
2	Produit des impositions directes/population	193,17	333,00
3	Recettes réelles de fonctionnement/population	400,62	429,00
4	Dépenses d'équipement brut/population	205,00	116,00
5	Encours de dette/population	70,35	397,00
6	DGF/population	55,34	146,00
7	Dépenses de personnel/dépenses réelles de fonctionnement (2)	15,65%	32,30%
8	Dépenses de fonct. et remb. dette en capital/recettes réelles de fonct. (2)	102,46%	86,80%
9	Dépenses d'équipement brut/recettes réelles de fonctionnement (2)	51,17%	27,10%
10	Encours de la dette/recettes réelles de fonctionnement (2)	17,56%	92,70%

Dans l'ensemble des tableaux, les cases grisées ne doivent pas être remplies.

(1) Il s'agit du potentiel fiscal et du potentiel financier définis à l'article L 2334-4 du code général des collectivités territoriales qui figurent sur la fiche de répartition de la DGF de l'exercice N-1 établie sur la base des informations N-2 (transmise par les services préfectoraux).

(2) Les ratios 1 à 6 sont obligatoires pour les communes de 3 500 habitants et plus et leurs établissements publics administratifs ainsi que pour les EPCI dotés d'une fiscalité propre comprenant au moins une commune de 3 500 habitants et plus.

Les ratios 7 à 11 sont obligatoires pour les communes de 10 000 habitants et plus et leurs établissements publics administratifs ainsi que pour les EPCI dotés d'une fiscalité propre comprenant au moins une commune de 10 000 habitants et plus (cf. articles L.2313-1, L.2313-2, R.2313-1, R.2313-2 et R.5211-15 du CGCT). Pour les caisses des écoles, les EPCI non dotés d'une fiscalité propre et les syndicats mixtes associant exclusivement des communes et des EPCI, il conviendra d'appliquer les ratios prévus respectivement par les articles R.2313-7, R.5211-15 et R.5711-3 du CGCT.

(3) Il convient d'indiquer les moyennes de la catégorie de l'organisme en cause (commune, communauté urbaine, communauté d'agglomération...) et les sources d'où sont tirées les informations (statistiques de la direction générale des collectivités locales ou de la direction générale de la comptabilité publique). Il s'agit des moyennes de la dernière année connue.

I - INFORMATIONS GENERALES**I****MODALITES DE VOTE DU BUDGET****B**

- I - L'Assemblée délibérante a voté le présent budget par nature :
- au niveau du chapitre pour la section de fonctionnement,
 - au niveau du chapitre pour la section d'investissement.
 - avec les chapitres "opérations d'équipement " de l'état III B 3.
 - sans vote formel sur chacun des chapitres.

La liste des articles spécialisés sur lesquels l'ordonnateur ne peut procéder à des virements d'article à article est la suivante :

II - En l'absence de mention au paragraphe I ci-dessus, le budget est réputé voté par chapitre, et, en section d'investissement, sans chapitre de dépense "opération d'équipement " .

III - Les provisions sont semi-budgétaires (pas d'inscription en recettes de la section d'investissement).

IV - La comparaison avec le budget précédent (cf. colonne "Pour mémoire") s'effectue par rapport à la colonne du budget primitif de l'exercice précédent.

V – Le présent budget a été voté avec reprise des résultats de l'exercice 2017 après le vote du compte administratif 2017.

II - PRESENTATION GENERALE DU BUDGET

II

VUE D'ENSEMBLE

A1

FONCTIONNEMENT

		DEPENSES DE LA SECTION DE FONCTIONNEMENT	RECETTES DE LA SECTION DE FONCTIONNEMENT
V O T E	CREDITS DE FONCTIONNEMENT VOTES AU TITRE DU PRESENT BUDGET (1)	31 199 274,00	23 166 510,19
		+	+
R E P O R T S	RESTES A REALISER (R.A.R) de L'EXERCICE PRECEDENT (3)		
	002 RESULTAT DE FONCTIONNEMENT REPORTE (2)	(si déficit)	(si excédent) 8 032 763,81
	=	=	=
TOTAL DE LA SECTION DE FONCTIONNEMENT (4)		31 199 274,00	31 199 274,00

INVESTISSEMENT

		DEPENSES DE LA SECTION D'INVESTISSEMENT	RECETTES DE LA SECTION D'INVESTISSEMENT
V O T E	CREDITS D'INVESTISSEMENT VOTES AU TITRE DU PRESENT BUDGET (1) (y compris le compte 1068)	11 529 154,17	10 042 000,00
		+	+
R E P O R T S	RESTES A REALISER (R.A.R) de L'EXERCICE PRECEDENT (3)	1 082 288,17	116 968,01
	001 SOLDE D'EXECUTION DE LA SECTION D'INVESTISSEMENT REPORTE (2)	(si solde négatif)	(si solde positif) 2 452 474,33
	=	=	=
TOTAL DE LA SECTION D'INVESTISSEMENT (4)		12 611 442,34	12 611 442,34
TOTAL			
TOTAL DU BUDGET (4)		43 810 716,34	43 810 716,34

(1) Au budget primitif, les crédits votés correspondent aux crédits votés lors de cette étape budgétaire. De même, pour les décisions modificatives et le budget supplémentaire, les crédits votés correspondent aux crédits votés lors de l'étape budgétaire sans sommation avec ceux antérieurement votés lors du même exercice.

(2) A servir uniquement en cas de reprise des résultats de l'exercice précédent, soit après le vote du compte administratif, soit en cas de reprise anticipée des résultats.

(3) Les restes à réaliser de la section de fonctionnement correspondent en dépenses, aux dépenses engagées non mandatées et non rattachées telles qu'elles ressortent de la comptabilité des engagements et en recettes, aux recettes certaines n'ayant pas donné lieu à l'émission d'un titre et non rattachées (R.2311-11 du CGCT).

Les restes à réaliser de la section d'investissement correspondent en dépenses, aux dépenses engagées non mandatées au 31/12 de l'exercice précédent telles qu'elles ressortent de la comptabilité des engagements et aux recettes certaines n'ayant pas donné lieu à l'émission d'un titre au 31/12 de l'exercice précédent (R.2311-11 du CGCT).

(4) Total de la section de fonctionnement = RAR + résultat reporté + crédits de fonctionnement votés.

Total de la section d'investissement = RAR + solde d'exécution reporté + crédits d'investissement votés.

Total du budget = Total de la section de fonctionnement + Total de la section d'investissement.

II - PRESENTATION GENERALE DU BUDGET

II

SECTION DE FONCTIONNEMENT - CHAPITRES

A2

DEPENSES DE FONCTIONNEMENT

Chap.	Libellé	Pour mémoire budget précédent	Restes à réaliser 2017 (2)	Propositions nouvelles	VOTE (3)	TOTAL (=RAR + vote)
011	Charges à caractère général	1 832 104,00	0,00	1 881 727,19	1 881 727,19	1 881 727,19
012	Charges de personnel et frais assimilés	3 536 441,00	0,00	3 620 162,00	3 620 162,00	3 620 162,00
014	Atténuations de produits	12 086 490,00	0,00	11 850 000,00	11 850 000,00	11 850 000,00
65	Autres charges de gestion courante	7 446 500,00	0,00	5 749 897,00	5 749 897,00	5 749 897,00
Total des dépenses de gestion courante		24 901 535,00	0,00	23 101 786,19	23 101 786,19	23 101 786,19
66	Charges financières	235 000,00	0,00	163 487,81	163 487,81	163 487,81
67	Charges exceptionnelles	5 000,00	0,00	10 000,00	10 000,00	10 000,00
68	Dotations aux amortissements et aux provisions (4)	5 000,00		5 000,00	5 000,00	5 000,00
022	Dépenses imprévues (fonctionnement)			0,00	0,00	0,00
Total des dépenses réelles de fonctionnement		25 146 535,00	0,00	23 280 274,00	23 280 274,00	23 280 274,00
023	Virement à la section d'investissement (5)	5 434 985,00		7 000 000,00	7 000 000,00	7 000 000,00
042	Opérations d'ordre de transfert entre sections (5)	682 000,00		919 000,00	919 000,00	919 000,00
043	Opérations d'ordre à l'intérieur de la section de fonc			0,00	0,00	0,00
Total des dépenses d'ordre de fonctionnement		6 116 985,00		7 919 000,00	7 919 000,00	7 919 000,00
TOTAL		31 263 520,00	0,00	31 199 274,00	31 199 274,00	31 199 274,00

+

D 002 RESULTAT REPORTE OU ANTICIPE (2) 0,00

=

TOTAL DES DEPENSES DE FONCTIONNEMENT CUMULEES 31 199 274,00

RECETTES DE FONCTIONNEMENT

Chap.	Libellé	Pour mémoire budget précédent	Restes à réaliser 2017 (2)	Propositions nouvelles	VOTE (3)	TOTAL (=RAR + vote)
013	Atténuations de charges	150 000,00	0,00	105 000,00	105 000,00	105 000,00
70	Produits des services, du domaine et ventes diverse	130 500,00	0,00	101 507,69	101 507,69	101 507,69
73	Impôts et taxes	15 602 055,00	0,00	14 861 900,00	14 861 900,00	14 861 900,00
74	Dotations, subventions et participations	6 875 030,00	0,00	7 863 466,00	7 863 466,00	7 863 466,00
75	Autres produits de gestion courante	49 207,13	0,00	47 500,00	47 500,00	47 500,00
Total des recettes de gestion courante		22 806 792,13	0,00	22 979 373,69	22 979 373,69	22 979 373,69
76	Produits financiers		0,00	0,00	0,00	0,00
77	Produits exceptionnels		0,00	0,00	0,00	0,00
Total des recettes réelles de fonctionnement		22 806 792,13	0,00	22 979 373,69	22 979 373,69	22 979 373,69
042	Opérations d'ordre de transfert entre sections (5)	31 333,00		187 136,50	187 136,50	187 136,50
043	Opérations d'ordre à l'intérieur de la section de fonc			0,00	0,00	0,00
Total des recettes d'ordre de fonctionnement		31 333,00		187 136,50	187 136,50	187 136,50
TOTAL		22 838 125,13	0,00	23 166 510,19	23 166 510,19	23 166 510,19

+

R 002 RESULTAT REPORTE OU ANTICIPE (2) 8 032 763,81

=

TOTAL DES RECETTES DE FONCTIONNEMENT CUMULEES 31 199 274,00

Pour information :

**AUTOFINANCEMENT PREVISIONNEL
DEGAGE AU PROFIT DE LA SECTION
D'INVESTISSEMENT (6)**

7 731 863,50

Il s'agit, pour un budget voté en équilibre, des ressources propres correspondant à l'excédent des recettes réelles de fonctionnement sur les dépenses réelles de fonctionnement. Il sert à financer le remboursement du capital de la dette et les nouveaux investissements de la commune ou de l'établissement.

(1) Cf. Modalités de vote I-B.

(2) Inscrire en cas de reprise des résultats de l'exercice précédent (après vote du compte administratif ou si reprise anticipée des résultats).

(3) Le vote de l'organe délibérant porte uniquement sur les propositions nouvelles.

(4) Si la commune ou l'établissement applique le régime des provisions semi-budgétaires.

(5) DF 023 = RI 021 ; DI 040 = RF 042 ; RI 040 = DF 042 ; DI 041 = RI 041 ; DF 043 = RF 043.

(6) Solde de l'opération DF 023 + DF 042 - RF 042 ou solde de l'opération RI 021+ RI 040 - DI 040.

II - PRESENTATION GENERALE DU BUDGET

II

SECTION D'INVESTISSEMENT - CHAPITRES

A3

DEPENSES D'INVESTISSEMENT

Chap.	Libellé	Pour mémoire budget précédent	Restes à réaliser 2017 (2)	Propositions nouvelles	VOTE (3)	TOTAL (=RAR + vote)
010	Stocks (5)		0,00	0,00	0,00	0,00
20	Immobilisations incorporelles (sauf 204)	130 709,80	4 350,00	55 000,00	55 000,00	59 350,00
204	Subventions d'équipement versées	3 164 182,00	765 919,77	2 910 663,60	2 910 663,60	3 676 583,37
21	Immobilisations corporelles	381 158,04	2 051,26	537 435,26	537 435,26	539 486,52
22	Immobilisations reçues en affectation (6)		0,00	0,00	0,00	0,00
23	Immobilisations en cours	407 757,69	0,00	320 409,40	320 409,40	320 409,40
	Total des opérations d'équipement	5 914 306,02	237 947,05	6 775 000,00	6 775 000,00	7 012 947,05
	Total des dépenses d'équipement	9 998 113,55	1 010 268,08	10 598 508,26	10 598 508,26	11 608 776,34
10	Dotations, fonds divers et réserves		0,00	0,00	0,00	0,00
13	Subventions d'investissement		0,00	0,00	0,00	0,00
16	Emprunts et dettes assimilées	345 000,00	72 020,09	343 509,41	343 509,41	415 529,50
18	Compte de liaison : affectation (7)		0,00	0,00	0,00	0,00
26	Participations et créances rattachées à des participations		0,00	0,00	0,00	0,00
27	Autres immobilisations financières		0,00	200 000,00	200 000,00	200 000,00
020	Dépenses imprévues (investissement)			0,00	0,00	0,00
	Total des dépenses financières	345 000,00	72 020,09	543 509,41	543 509,41	615 529,50
45..	Total des opé. pour le compte de tiers (8)		0,00	0,00	0,00	0,00
	Total des dépenses réelles d'investissement	10 343 113,55	1 082 288,17	11 142 017,67	11 142 017,67	12 224 305,84
040	Opérations d'ordre entre sections (4)	31 333,00		187 136,50	187 136,50	187 136,50
041	Opérations patrimoniales (4)	2 500 000,00		200 000,00	200 000,00	200 000,00
	Total des dépenses d'ordre d'investissement	2 531 333,00		387 136,50	387 136,50	387 136,50
	TOTAL	12 874 446,55	1 082 288,17	11 529 154,17	11 529 154,17	12 611 442,34
						+
	D 001 SOLDE D'EXECUTION NEGATIF REPORTE OU ANTICIPE (1)					0,00
						=
	TOTAL DES DEPENSES D'INVESTISSEMENT CUMULEES					12 611 442,34

RECETTES D'INVESTISSEMENT

Chap.	Libellé	Pour mémoire budget précédent	Restes à réaliser 2017 (2)	Propositions nouvelles	VOTE (3)	TOTAL (=RAR + vote)
010	Stocks (5)		0,00	0,00	0,00	0,00
13	Subventions d'investissement (hors 138)	1 773 261,58	101 578,01	1 173 000,00	1 173 000,00	1 274 578,01
16	Emprunts et dettes assimilées (hors 165)		0,00	0,00	0,00	0,00
20	Immobilisations incorporelles (sauf 204)		0,00	0,00	0,00	0,00
204	Subventions d'équipement versées		0,00	0,00	0,00	0,00
21	Immobilisations corporelles		0,00	0,00	0,00	0,00
22	Immobilisations reçues en affectation (6)		0,00	0,00	0,00	0,00
23	Immobilisations en cours	60 710,38	0,00	0,00	0,00	0,00
	Total des recettes d'équipement	1 833 971,96	101 578,01	1 173 000,00	1 173 000,00	1 274 578,01
10	Dotations, fonds divers et réserves (hors 1068)	682 393,78	15 390,00	750 000,00	750 000,00	765 390,00
1068	Excédents de fonctionnement capitalisés (9)	2 492 699,15	0,00	0,00	0,00	0,00
18	Compte de liaison : affectation (7)		0,00	0,00	0,00	0,00
26	Participations et créances rattachées à des participations		0,00	0,00	0,00	0,00
27	Autres immobilisations financières		0,00	0,00	0,00	0,00
024	Produits de cessions			0,00	0,00	0,00
	Total des recettes financières	3 175 092,93	15 390,00	750 000,00	750 000,00	765 390,00
45..	Total des opé. pour le compte de tiers (8)		0,00	0,00	0,00	0,00
	Total des recettes réelles d'investissement	5 009 064,89	116 968,01	1 923 000,00	1 923 000,00	2 039 968,01
021	Virement de la section de fonctionnement (4)	5 434 985,00		7 000 000,00	7 000 000,00	7 000 000,00
040	Opérations d'ordre entre sections (4)	682 000,00		919 000,00	919 000,00	919 000,00
041	Opérations patrimoniales (4)	2 500 000,00		200 000,00	200 000,00	200 000,00
	Total des recettes d'ordre d'investissement	8 616 985,00		8 119 000,00	8 119 000,00	8 119 000,00
	TOTAL	13 626 049,89	116 968,01	10 042 000,00	10 042 000,00	10 158 968,01
						+
	R 001 SOLDE D'EXECUTION POSITIF REPORTE OU ANTICIPE (2)					2 452 474,33
						=
	TOTAL DES RECETTES D'INVESTISSEMENT CUMULEES					12 611 442,34

Pour information :

Il s'agit, pour un budget voté en équilibre, des ressources propres correspondant à l'excédent des recettes réelles de fonctionnement sur les dépenses réelles de fonctionnement. Il sert à financer le remboursement du capital de la dette et les nouveaux investissements de la commune ou de l'établissement.

**AUTOFINANCEMENT PREVISIONNEL
DEGAGE PAR LA SECTION DE
FONCTIONNEMENT (10)**

7 731 863,50

II - PRESENTATION GENERALE DU BUDGET

II

BALANCE GENERALE DU BUDGET

B1

1 - DEPENSES (du présent budget + Restes à réaliser)

	FONCTIONNEMENT	Opérations réelles (1)	Opérations d'ordre (2)	TOTAL
011	Charges à caractère général	1 881 727,19		1 881 727,19
012	Charges de personnel et frais assimilés	3 620 162,00		3 620 162,00
014	Atténuations de produits	11 850 000,00		11 850 000,00
65	Autres charges de gestion courante	5 749 897,00		5 749 897,00
66	Charges financières	163 487,81	0,00	163 487,81
67	Charges exceptionnelles	10 000,00	0,00	10 000,00
68	Dotations aux amortissements et provisions	5 000,00	919 000,00	924 000,00
022	Dépenses imprévues (fonctionnement)	0,00		0,00
023	Virement à la section d'investissement		7 000 000,00	7 000 000,00
	Dépenses de fonctionnement - Total	23 280 274,00	7 919 000,00	31 199 274,00

+

D 002 RESULTAT REPORTE OU ANTICIPE

0,00

=

TOTAL DES DEPENSES DE FONCTIONNEMENT CUMULEES

31 199 274,00

	INVESTISSEMENT	Opérations réelles (1)	Opérations d'ordre (2)	TOTAL
10	Dotations, fonds divers et réserves	0,00	0,00	0,00
13	Subventions d'investissement	0,00	37 136,50	37 136,50
16	Remboursement d'emprunts (sauf 1688 non bud.)	415 529,50	0,00	415 529,50
18	Compte de liaison : affectation	(8) 0,00		0,00
	Total des opérations d'équipement	7 012 947,05		7 012 947,05
20	Immobilisations incorporelles (sauf 204) (6)	59 350,00	0,00	59 350,00
204	Subventions d'équipements versés	3 676 583,37	0,00	3 676 583,37
21	Immobilisations corporelles (6)	539 486,52	0,00	539 486,52
22	Immobilisations reçues en affectation (6)	(9) 0,00	0,00	0,00
23	Immobilisations en cours (6)	320 409,40	350 000,00	670 409,40
26	Participations et créances (...) des participations	0,00	0,00	0,00
27	Autres immobilisations financières	200 000,00	0,00	200 000,00
45..	Total des opérations pour compte de tiers (7)	0,00	0,00	0,00
3...	Stocks	0,00	0,00	0,00
020	Dépenses imprévues (investissement)	0,00		0,00
	Dépenses d'investissement - Total	12 224 305,84	387 136,50	12 611 442,34

+

D 001 SOLDE D'EXECUTION NEGATIF REPORTE OU ANTICIPE

0,00

=

TOTAL DES DEPENSES D'INVESTISSEMENT CUMULEES

12 611 442,34

(1) Y compris les opérations relatives au rattachement des charges et des produits et les opérations d'ordre semi-budgétaires.

(2) Voir liste des opérations d'ordre.

(3) Permet de retracer des opérations particulières telles que les opérations de stocks liées à la tenue d'un inventaire permanent simplifié.

(4) Communes, communautés d'agglomération et communautés urbaines de plus de 100 000 habitants.

(5) Si la commune ou l'établissement applique le régime des provisions budgétaires.

(6) Hors chapitres « opérations d'équipement ».

(7) Seul le total des opérations pour compte de tiers figure sur cet état (voir le détail Annexe IV A9).

(8) A servir uniquement lorsque la commune ou l'établissement effectue une dotation initiale en espèces au profit d'un service public non personnalisé qu'elle ou qu'il crée.

(9) En dépenses, le chapitre 22 retrace les travaux d'investissement réalisés sur les biens reçus en affectation. En recette, il retrace, le cas échéant, l'annulation de tels travaux effectués sur un exercice antérieur.

II - PRESENTATION GENERALE DU BUDGET

II

BALANCE GENERALE DU BUDGET

B2

2 - RECETTES (du présent budget + Restes à réaliser)

	FONCTIONNEMENT	Opérations réelles (1)	Opérations d'ordre (2)	TOTAL
013	Atténuations de charges	105 000,00		105 000,00
70	Produits des services, du domaine et ventes diverses	101 507,69		101 507,69
72	Travaux en régie		150 000,00	150 000,00
73	Impôts et taxes	14 861 900,00		14 861 900,00
74	Dotations, subventions et participations	7 863 466,00		7 863 466,00
75	Autres produits de gestion courante	47 500,00	0,00	47 500,00
76	Produits financiers	0,00	0,00	0,00
77	Opérations d'ordre de transfert entre sections	0,00	37 136,50	37 136,50
Recettes de fonctionnement - Total		22 979 373,69	187 136,50	23 166 510,19

+

R 002 RESULTAT REPORTE OU ANTICIPE 8 032 763,81

=

TOTAL DES RECETTES DE FONCTIONNEMENT CUMULEES 31 199 274,00

	INVESTISSEMENT	Opérations réelles (1)	Opérations d'ordre (2)	TOTAL
10	Dotations, fonds divers et réserves (sauf 1068)	765 390,00	0,00	765 390,00
13	Subventions d'investissement	1 274 578,01	0,00	1 274 578,01
16	Emprunts et dettes assimilées (sauf 1688 non bud.)	0,00	0,00	0,00
18	Compte de liaison : affectation	(7) 0,00		0,00
20	Immobilisations incorporelles (sauf 204)(5)	0,00	0,00	0,00
204	Subventions d'équipements versés	0,00	0,00	0,00
21	Immobilisations corporelles (5)	0,00	0,00	0,00
22	Immobilisations reçues en affectation (5)	(8) 0,00	0,00	0,00
23	Immobilisations en cours (5)	0,00	200 000,00	200 000,00
26	Participations et créances (...) des participations	0,00	0,00	0,00
27	Autres immobilisations financières	0,00	0,00	0,00
28	Amortissements des immobilisations		919 000,00	919 000,00
45..	Opérations pour compte de tiers (6)	0,00	0,00	0,00
3...	Stocks	0,00	0,00	0,00
021	Virement de la section de fonctionnement		7 000 000,00	7 000 000,00
024	Produits des cessions d'immobilisations	0,00		0,00
Recettes d'investissement - Total		2 039 968,01	8 119 000,00	10 158 968,01

+

R 001 SOLDE D'EXECUTION POSITIF REPORTE OU ANTICIPE 2 452 474,33

+

AFFECTATION AU COMPTE 1068 0,00

=

TOTAL DES RECETTES D'INVESTISSEMENT CUMULEES 12 611 442,34

(1) Y compris les opérations relatives au rattachement des charges et des produits et les opérations d'ordre semi-budgétaires.

(2) Voir liste des opérations d'ordre.

(3) Permet de retracer des opérations particulières telles que les opérations de stocks liées à la tenue d'un inventaire permanent simplifié.

(4) Si la commune ou l'établissement applique le régime des provisions budgétaires.

(5) Hors chapitres « opérations d'équipement ».

(6) Seul le total des opérations pour compte de tiers figure sur cet état (voir le détail Annexe IV A9).

(7) A servir uniquement lorsque la commune ou l'établissement effectue une dotation initiale en espèces au profit d'un service public non personnalisé qu'elle ou qu'il crée.

(8) En dépenses, le chapitre 22 retrace les travaux d'investissement réalisés sur les biens reçus en affectation. En recette, il retrace, le cas échéant, l'annulation de tels travaux effectués sur un exercice antérieur.

III - VOTE DU BUDGET

III

SECTION DE FONCTIONNEMENT - DETAIL DES DEPENSES

A1

Chap/ art (1)	Libellé (1)	Pour mémoire budget précédent (2)	Proposition nouvelle (3)	Vote de l'assemblée délibérante (4)
011	Charges à caractère général	1 832 104,00	1 881 727,19	1 881 727,19
60611	Eau et assainissement	20 000,00	18 800,00	18 800,00
60612	Énergie - Électricité	82 000,00	179 705,00	179 705,00
60621	Combustibles	140 000,00	39 450,00	39 450,00
60622	Carburants	14 000,00	11 100,00	11 100,00
60623	Alimentation	16 687,00	12 376,00	12 376,00
60624	Produits de traitement	3 887,00	0,00	0,00
60628	Autres fournitures non stockées		2 100,00	2 100,00
60631	Fournitures d'entretien	36 694,00	30 400,00	30 400,00
60632	Fournitures de petit équipement	49 476,00	31 600,00	31 600,00
60636	Vêtements de travail	6 806,00	8 400,00	8 400,00
6064	Fournitures administratives	16 317,00	21 400,00	21 400,00
6067	Fournitures scolaires	45 000,00	115 317,00	115 317,00
6068	Autres matières et fournitures	21 107,00	26 200,00	26 200,00
611	Contrats de prestations de services	209 941,00	146 216,00	146 216,00
6135	Locations mobilières	27 649,00	55 619,00	55 619,00
61521	Terrains	68 051,00	83 400,00	83 400,00
615221	Entretien et réparations bâtiments publics	69 304,00	11 500,00	11 500,00
615228	Entretien et réparations autres bâtiments	896,00	0,00	0,00
615231	Entretien et réparations voiries	15 416,00	18 650,00	18 650,00
615232	Entretien et réparations réseaux	2 032,00	0,00	0,00
61551	Matériel roulant	21 180,00	17 000,00	17 000,00
61558	Autres biens mobiliers		2 850,00	2 850,00
6156	Maintenance	130 583,00	108 982,00	108 982,00
6161	Assurance multirisques	20 496,00	31 200,00	31 200,00
6168	Autres primes d'assurance	26 960,00	0,00	0,00
617	Etudes et recherches	235 906,00	411 013,19	411 013,19
6182	Documentation générale et technique	9 065,00	1 600,00	1 600,00
6184	Versements à des organismes de formation	38 395,00	27 700,00	27 700,00
6185	Frais de colloques et séminaires	1 254,00	3 000,00	3 000,00
6188	Autres frais divers	1 194,00	100,00	100,00
6225	Indemnités au comptable et aux régisseurs	8 990,00	2 300,00	2 300,00
6226	Honoraires	20 000,00	9 800,00	9 800,00
6227	Frais d'actes et de contentieux	5 304,00	15 200,00	15 200,00
6228	Divers	5 799,00	5 800,00	5 800,00
6231	Annonces et insertions	2 249,00	2 275,00	2 275,00
6232	Fêtes et cérémonies	45 239,00	36 550,00	36 550,00
6236	Catalogues et imprimés	2 190,00	200,00	200,00
6237	Publications	31 676,00	22 700,00	22 700,00
6238	Divers	8 931,00	2 300,00	2 300,00
6241	Transports de biens		600,00	600,00
6247	Transports collectifs	81 000,00	153 102,00	153 102,00
6248	Divers	65 428,00	2 000,00	2 000,00
6251	Voyages et déplacements	8 892,00	0,00	0,00
6256	Missions	2 389,00	11 500,00	11 500,00
6257	Réceptions	5 840,00	0,00	0,00
6261	Frais d'affranchissement	28 671,00	31 050,00	31 050,00
6262	Frais de télécommunications	76 824,00	88 091,00	88 091,00
627	Services bancaires et assimilés	216,00	150,00	150,00
6281	Concours divers (cotisations...)	50,00	0,00	0,00
6283	Frais de nettoyage des locaux	10 000,00	9 600,00	9 600,00
62878	A d'autres organismes		3 900,00	3 900,00
6288	Autres services extérieurs	81 620,00	58 431,00	58 431,00
63512	Taxes foncières	10 500,00	10 500,00	10 500,00
012	Charges de personnel et frais assimilés	3 536 441,00	3 620 162,00	3 620 162,00
6218	Autre personnel extérieur	24 914,00	50 927,00	50 927,00
6331	Versement de transport	13 724,00	13 638,00	13 638,00
6332	Cotisations versées au F.N.A.L.	10 928,00	10 754,00	10 754,00

III - VOTE DU BUDGET

III

SECTION DE FONCTIONNEMENT - DETAIL DES DEPENSES

A1

Chap/ art (1)	Libellé (1)	Pour mémoire budget précédent (2)	Proposition nouvelle (3)	Vote de l'assemblée délibérante (4)
6336	Cotisations CNFPT et Centres de gestion	30 835,00	32 875,00	32 875,00
6338	Autres impôts, taxes , ...sur rémunérations	7 475,00	7 437,00	7 437,00
64111	Rémunération principale	1 336 394,00	1 320 169,00	1 320 169,00
64112	NBI, SFT et indemnité de résidence	36 422,00	34 530,00	34 530,00
64118	Autres indemnités	245 889,00	262 629,00	262 629,00
64131	Rémunérations	397 425,00	462 388,00	462 388,00
64138	Autres indemnités	305,00	1 696,00	1 696,00
64162	Emplois d'avenir	102 740,00	78 302,00	78 302,00
64168	Autres emplois d'insertion	400 649,00	379 734,00	379 734,00
6451	Cotisations à l'U.R.S.S.A.F.	355 254,00	368 161,00	368 161,00
6453	Cotisations aux caisses de retraite	419 065,00	419 888,00	419 888,00
6454	Cotisations aux A.S.S.E.D.I.C	57 745,00	57 060,00	57 060,00
6455	Cotisations pour assurance du personnel	85 000,00	105 518,00	105 518,00
6456	Versement au F.N.C du supplément familial	3 500,00	5 711,00	5 711,00
6458	Cotisations aux autres organismes sociaux	4 727,00	4 742,00	4 742,00
6475	Médecine du travail, pharmacie	3 000,00	3 586,00	3 586,00
6488	Autres charges	450,00	417,00	417,00
014	Atténuations de produits	12 086 490,00	11 850 000,00	11 850 000,00
739211	Attributions de compensation	11 738 017,00	11 600 000,00	11 600 000,00
739212	Dotations de solidarité communautaire	348 473,00	250 000,00	250 000,00
65	Autres charges de gestion courante	7 446 500,00	5 749 897,00	5 749 897,00
6521	Déficit des budgets annexes à caractère administratif	5 873 100,00	4 046 417,00	4 046 417,00
6531	Indemnités	353 400,00	353 400,00	353 400,00
6533	Cotisations de retraite	15 000,00	25 000,00	25 000,00
6534	Cotisations de sécurité sociale - part patronale	115 000,00	100 000,00	100 000,00
6535	Formation	5 000,00	5 000,00	5 000,00
6541	Créances admises en non-valeur	300 000,00	15 000,00	15 000,00
6542	Créances éteintes	150 000,00	5 000,00	5 000,00
65548	Autres contributions	150 000,00	406 700,00	406 700,00
6558	Autres contributions obligatoires	70 000,00	76 000,00	76 000,00
657361	Caisse des Ecoles	27 000,00	15 000,00	15 000,00
65737	Autres établissements publics locaux	15 000,00	15 000,00	15 000,00
65738	Autres organismes publics		30 000,00	30 000,00
6574	Subventions de fonctionnement aux associations et autres ...	370 000,00	655 000,00	655 000,00
65888	Autres	3 000,00	2 380,00	2 380,00
	TOTAL = DEPENSES DE GESTION DES SERVICES (a) = (011+012+014+65+656)	24 901 535,00	23 101 786,19	23 101 786,19
66	Charges financières (b)	235 000,00	163 487,81	163 487,81
66111	Intérêts réglés à l'échéance	175 000,00	170 000,00	170 000,00
66112	Intérêts - rattachement des intérêts courus non échus	60 000,00	-6 512,19	-6 512,19
67	Charges exceptionnelles (c)	5 000,00	10 000,00	10 000,00
673	Titres annulés (sur exercices antérieurs)		5 000,00	5 000,00
678	Autres charges exceptionnelles	5 000,00	5 000,00	5 000,00
68	Dotations aux amortissements et aux provisions (d)(6)	5 000,00	5 000,00	5 000,00
6815	Dotations aux prov. pour risques et charges de fonctionnement	5 000,00	5 000,00	5 000,00
022	Dépenses imprévues (fonctionnement) (e)		0,00	0,00
	TOTAL DES DEPENSES REELLES = a+b+c+d+e	25 146 535,00	23 280 274,00	23 280 274,00
023	Virement à la section d'investissement	5 434 985,00	7 000 000,00	7 000 000,00
042	Opérations d'ordre de transfert entre sections (7)(8)(9)	682 000,00	919 000,00	919 000,00
675	Valeurs comptables des immobilisations cédées (8)		0,00	0,00
6761	Différences sur réalisations (positives) transférées en invest. (8)		0,00	0,00
6811	Dotations aux amort. des immos incorporelles et corporelles	682 000,00	919 000,00	919 000,00
	TOTAL DES PRELEVEMENTS AU PROFIT DE LA SECTION D'INVESTISSEMENT	6 116 985,00	7 919 000,00	7 919 000,00
043	Opérations d'ordre à l'intérieur de la section de fonctionnement		0,00	0,00

III - VOTE DU BUDGET

III

SECTION DE FONCTIONNEMENT - DETAIL DES DEPENSES

A1

Chap/ art (1)	Libellé (1)	Pour mémoire budget précédent (2)	Proposition nouvelle (3)	Vote de l'assemblée délibérante (4)
TOTAL DES DEPENSES D'ORDRE		6 116 985,00	7 919 000,00	7 919 000,00
TOTAL DES DEPENSES DE FONCTIONNEMENT DE L'EXERCICE (= Total des opérations réelles et d'ordre)		31 263 520,00	31 199 274,00	31 199 274,00

+

RESTES A REALISER 2017 (11)	0,00
------------------------------------	-------------

+

D 002 RESULTAT REPORTE OU ANTICIPE (11)	0,00
--	-------------

=

TOTAL DES DEPENSES DE FONCTIONNEMENT CUMULEES	31 199 274,00
--	----------------------

Détail du calcul des ICNE au compte 66112 (5)

Montant des ICNE de l'exercice	56 912,84
Montant des ICNE de l'exercice N-1	58 512,19
= Différence ICNE N - ICNE N-1	-1 599,35

(1) Détailler les chapitres budgétaires par article conformément au plan de comptes appliqué par la commune ou l'établissement.

(2) cf. Modalités de vote I-B.

(3) Hors restes à réaliser.

(4) Le vote de l'organe délibérant porte uniquement sur les propositions nouvelles.

(5) Si le mandatement des ICNE de l'exercice est inférieur au montant de l'exercice N-1, le montant du compte 66112 sera négatif.

(6) Si la commune ou l'établissement applique le régime des provisions semi-budgétaires.

(7) Cf. définitions du chapitre des opérations d'ordre, DF 042 = RI 040.

(8) Aucune prévision budgétaire ne doit figurer aux articles 675 et 676 (cf. chapitre 024 « produit des cessions d'immobilisation »).

(9) Le compte 6815 peut figurer dans le détail du chapitre 042 si la commune ou l'établissement applique le régime des provisions budgétaires.

(10) Chapitre destiné à retracer les opérations particulières telles que les opérations de stocks ou liées à la tenue d'un inventaire permanent simplifié.

(11) Inscire en cas de reprise des résultats de l'exercice précédent (après vote du compte administratif ou si reprise anticipée des résultats).

III - VOTE DU BUDGET

III

SECTION DE FONCTIONNEMENT - DETAIL DES RECETTES

A2

Chap/ art (1)	Libellé (1)	Pour mémoire budget précédent (2)	Proposition nouvelle (3)	Vote de l'assemblée délibérante (4)
013	Atténuations de charges	150 000,00	105 000,00	105 000,00
6419	Remboursements sur rémunérations du personnel	150 000,00	105 000,00	105 000,00
70	Produits des services, du domaine et ventes diverses	130 500,00	101 507,69	101 507,69
70632	A caractère de loisirs	50 000,00	41 150,00	41 150,00
7066	Redevances et droits des services à caractère social	41 000,00	37 000,00	37 000,00
70688	Autres prestations de services	39 000,00	21 000,00	21 000,00
70841	aux budgets annexes, C.C.A.S. et Caisse des Écoles	500,00	0,00	0,00
70878	par d'autres redevables		2 357,69	2 357,69
73	Impôts et taxes	15 602 055,00	14 861 900,00	14 861 900,00
73111	Taxes foncières et d'habitation	9 292 515,00	8 100 000,00	8 100 000,00
73112	Cotisation sur la Valeur Ajoutée des Entreprises	1 568 669,00	1 770 000,00	1 770 000,00
73113	Taxe sur les Surfaces Commerciales	665 099,00	670 000,00	670 000,00
73114	Imposition Forfaitaire sur les Entreprises de Réseau	496 128,00	539 800,00	539 800,00
73211	Attribution de compensation	99 344,00	114 000,00	114 000,00
73221	FNGIR	3 006 523,00	3 006 520,00	3 006 520,00
73223	Fonds de péréquation ressources communales et intercommunale	473 777,00	490 000,00	490 000,00
7346	Taxe milieux aquatiques et inondations		171 580,00	171 580,00
74	Dotations, subventions et participations	6 875 030,00	7 863 466,00	7 863 466,00
74124	Dotation d'intercommunalité	874 068,00	614 000,00	614 000,00
74126	Dotation de compensation des groupements de communes	2 560 149,00	2 560 149,00	2 560 149,00
74718	Autres	458 980,00	438 000,00	438 000,00
7472	Régions	139 130,00	22 000,00	22 000,00
7473	Départements	189 161,00	109 015,00	109 015,00
74748	Autres communes	6 300,00	0,00	0,00
7478	Autres organismes	348 428,00	301 629,00	301 629,00
7481	Attrib. sur vers. représentatif impôt cercles et maisons de jeux		3 419,00	3 419,00
748313	Dotation compensation de la réforme de la taxe professionnelle	1 616 939,00	1 751 700,00	1 751 700,00
748314	Dotation unique compensations spécifiques taxe professionnelle	6 749,00	6 754,00	6 754,00
74833	Etat - Compensation au titre de la CET (CVAE et CFE)	2 896,00	0,00	0,00
74834	Etat - Compensation au titre des exonérations des taxes foncières	3 798,00	3 800,00	3 800,00
74835	Etat - Compensation au titre des exonérations de taxe d'habitat	668 432,00	2 053 000,00	2 053 000,00
75	Autres produits de gestion courante	49 207,13	47 500,00	47 500,00
752	Revenus des immeubles	36 400,00	34 500,00	34 500,00
7588	Autres produits divers de gestion courante	12 807,13	13 000,00	13 000,00
TOTAL = RECETTES DE GESTION DES SERVICES (a) = (70+74+75+013)		22 806 792,13	22 979 373,69	22 979 373,69
76	Produits financiers (b)		0,00	0,00
77	Produits exceptionnels (c)		0,00	0,00
775	Produits des cessions d'immobilisations		0,00	0,00
TOTAL DES RECETTES REELLES = a+b+c+d		22 806 792,13	22 979 373,69	22 979 373,69
042	Opérations d'ordre de transfert entre sections (6)	31 333,00	187 136,50	187 136,50
722	Immobilisations corporelles		150 000,00	150 000,00
777	Quote-part des subventions d'investissement transférées au comp	31 333,00	37 136,50	37 136,50
043	Opérations d'ordre à l'intérieur de la section de fonctionnement		0,00	0,00
TOTAL DES RECETTES D'ORDRE		31 333,00	187 136,50	187 136,50
TOTAL DES RECETTES DE FONCTIONNEMENT DE L'EXERCICE (= Total des opérations réelles et d'ordre)		22 838 125,13	23 166 510,19	23 166 510,19

+

RESTES A REALISER 2017 (10)

0,00

+

R 002 RESULTAT REPORTE OU ANTICIPE (10)

8 032 763,81

=

TOTAL DES RECETTES DE FONCTIONNEMENT CUMULEES

31 199 274,00

III - VOTE DU BUDGET	III
SECTION DE FONCTIONNEMENT - DETAIL DES RECETTES	A2

Détail du calcul des ICNE au compte 7622

Montant des ICNE de l'exercice	0,00
Montant des ICNE de l'exercice N-1	0.00
= Différence ICNE N - ICNE N-1	0.00

(1) Détailler les chapitres budgétaires par article conformément au plan de comptes appliqué par la commune ou l'établissement.

(2) cf. Modalités de vote I-B.

(3) Hors restes à réaliser.

(4) Le vote de l'assemblée porte uniquement sur les propositions nouvelles.

(5) Si la commune ou l'établissement applique le régime des provisions semi-budgétaires.

(6) Cf. définitions du chapitre des opérations d'ordre, RF 042 = DI 040).

(7) Aucune prévision budgétaire ne doit figurer aux articles 775 et 776 (cf chapitre 024 « produit des cessions d'immobilisation »).

(8) Le compte 7815 peut figurer dans le détail du chapitre 042 si la commune ou l'établissement applique le régime des provisions budgétaires.

(9) Chapitre destiné à retracer les opérations particulières telles que les opérations de stocks ou liées à la tenue d'un inventaire permanent simplifié.

(10) Inscrive en cas de reprise des résultats de l'exercice précédent (après vote du compte administratif ou si reprise anticipée des résultats).

III - VOTE DU BUDGET

III

SECTION D'INVESTISSEMENT - DETAIL DES DEPENSES

B1

Chap/ art (1)	Libellé (1)	Pour mémoire budget précédent (2)	Proposition nouvelle (3)	Vote de l'assemblée délibérante (4)
010	Stocks		0,00	0,00
20	Immobilisations incorporelles (sauf opérations et 204)	130 709,80	55 000,00	55 000,00
2031	Frais d'études	100 000,00	15 000,00	15 000,00
2051	Concessions et droits similaires	30 709,80	40 000,00	40 000,00
204	Subventions d'équipement versées (hors opérations)	3 164 182,00	2 910 663,60	2 910 663,60
2041412	Communes du GFP - Bâtiments et installations	508 604,00	1 353 000,00	1 353 000,00
20421	Privé - Biens mobiliers, matériel et études	35 048,00	100 000,00	100 000,00
20422	Privé - Bâtiments et installations	2 620 530,00	1 457 663,60	1 457 663,60
21	Immobilisations corporelles (hors opérations)	381 158,04	537 435,26	537 435,26
21318	Autres bâtiments publics	167 040,29	215 000,00	215 000,00
2152	Installations de voirie		10 000,00	10 000,00
21571	Matériel roulant - Voirie	109 117,75	125 000,00	125 000,00
2158	Autres installations, matériel et outillage techniques	5 000,00	40 000,00	40 000,00
2183	Matériel de bureau et matériel informatique	25 000,00	25 000,00	25 000,00
2184	Mobilier	25 000,00	90 000,00	90 000,00
2188	Autres immobilisations corporelles	50 000,00	32 435,26	32 435,26
22	Immobilisations reçues en affectation (hors opérations)		0,00	0,00
23	Immobilisations en cours (hors opérations)	407 757,69	320 409,40	320 409,40
2313	Constructions	407 757,69	320 409,40	320 409,40
	Opération d'équipement n° 2010001 (5)	1 090 674,07	1 400 000,00	1 400 000,00
	Opération d'équipement n° 2012003 (5)	809 134,79	0,00	0,00
	Opération d'équipement n° 2013001 (5)	480 000,00	938 000,00	938 000,00
	Opération d'équipement n° 2016001 (5)	1 920 997,16	0,00	0,00
	Opération d'équipement n° 2017001 (5)	1 313 500,00	2 467 000,00	2 467 000,00
	Opération d'équipement n° 2017002 (5)	130 000,00	300 000,00	300 000,00
	Opération d'équipement n° 2017003 (5)	170 000,00	170 000,00	170 000,00
	Opération d'équipement n° 2018001 (5)		1 500 000,00	1 500 000,00
	Total des dépenses d'équipement	9 998 113,55	10 598 508,26	10 598 508,26
16	Emprunts et dettes assimilées	345 000,00	343 509,41	343 509,41
1641	Emprunts en euros	345 000,00	332 000,00	332 000,00
165	Dépôts et cautionnements reçus		11 509,41	11 509,41
168758	Autres groupements		0,00	0,00
27	Autres immobilisations financières		200 000,00	200 000,00
271	Titres immobilisés (droits de propriété)		200 000,00	200 000,00
	Total des dépenses financières	345 000,00	543 509,41	543 509,41
	Total des dépenses d'opérations pour compte de tiers		0,00	0,00
	TOTAL DEPENSES REELLES DE L'EXERCICE	10 343 113,55	11 142 017,67	11 142 017,67
040	Opérations d'ordre de transfert entre sections (7)	31 333,00	187 136,50	187 136,50
	Reprises sur autofinancement antérieur (8)	31 333,00	37 136,50	37 136,50
102291	Reprise sur F.C.T.V.A.	2 000,00	0,00	0,00
13911	Etat et établissements nationaux	12 000,00	13 472,00	13 472,00
13912	Régions	7 500,00	15 808,00	15 808,00
13913	Départements	2 333,00	6 280,00	6 280,00
13918	Autres	7 500,00	96,20	96,20
13931	Dotations d'équipement des territoires ruraux		1 480,30	1 480,30
	Charges transférées (9)		150 000,00	150 000,00
2313	Constructions		25 000,00	25 000,00
2317	Immobilisations reçues au titre d'une mise à disposition		125 000,00	125 000,00
041	Opérations patrimoniales (10)	2 500 000,00	200 000,00	200 000,00
2313	Constructions	2 500 000,00	200 000,00	200 000,00

Communauté d'Agglomération Chauny-Tergnier-La Fère - 02 - 21600 Budget principal CA CTF	BP	2018
---	----	------

III - VOTE DU BUDGET	III
SECTION D'INVESTISSEMENT - DETAIL DES DEPENSES	B1

Chap/ art (1)	Libellé (1)	Pour mémoire budget précédent (2)	Proposition nouvelle (3)	Vote de l'assemblée délibérante (4)
TOTAL DEPENSES D'ORDRE DE L'EXERCICE		2 531 333,00	387 136,50	387 136,50
TOTAL DES DEPENSES D'INVESTISSEMENT DE L'EXERCICE (= Total des dépenses réelles et d'ordre)		12 874 446,55	11 529 154,17	11 529 154,17

+

RESTES A REALISER 2017 (11)	1 082 288,17
------------------------------------	---------------------

+

D 001 SOLDE D'EXECUTION NEGATIF REPORTE OU ANTICIPE (11)	0,00
---	-------------

=

TOTAL DES DEPENSES D'INVESTISSEMENT CUMULEES	12 611 442,34
---	----------------------

(1) Détailler les chapitres budgétaires par article conformément au plan de comptes appliqué par la commune ou l'établissement.

(2) cf. Modalités de vote, I-B.

(3) Hors restes à réaliser.

(4) Le vote de l'organe délibérant porte uniquement sur les propositions nouvelles.

(5) Voir état III B3 pour le détail des opérations d'équipement.

(6) Voir annexe IV A9 pour le détail des opérations pour compte de tiers.

(7) Cf. définitions du chapitre des opérations d'ordre, DI 040 = RF 042.

(8) Les comptes 15, 29, 39, 49 et 59 peuvent figurer dans le détail du chapitre 040 si la commune ou l'établissement applique le régime des provisions budgétaires.

(9) Aucune prévision budgétaire ne doit figurer à l'article 192 (cf. chapitre 024 « produit des cessions d'immobilisation »).

(10) Cf. définitions du chapitre des opérations d'ordre, DI 041 = RI 041.

(11) Inscire en cas de reprise des résultats de l'exercice précédent (après vote du compte administratif ou si reprise anticipée des résultats).

III - VOTE DU BUDGET

III

SECTION D'INVESTISSEMENT - DETAIL DES RECETTES

B2

Chap/ art (1)	Libellé (1)	Pour mémoire budget précédent (2)	Proposition nouvelle (3)	Vote de l'assemblée délibérante (4)
010	Stocks		0,00	0,00
13	Subventions d'investissement (hors 138)	1 773 261,58	1 173 000,00	1 173 000,00
1311	Etat et établissements nationaux		433 000,00	433 000,00
1312	Régions		370 000,00	370 000,00
1313	Départements	696 658,58	370 000,00	370 000,00
1318	Autres	650 000,00	0,00	0,00
1322	Régions	423 103,00	0,00	0,00
1331	Dotations d'équipement des territoires ruraux	3 500,00	0,00	0,00
16	Emprunts et dettes assimilées (hors 165)		0,00	0,00
20	Immobilisations incorporelles (sauf 204)		0,00	0,00
204	Subventions d'équipement versées		0,00	0,00
21	Immobilisations corporelles		0,00	0,00
22	Immobilisations reçues en affectation		0,00	0,00
23	Immobilisations en cours	60 710,38	0,00	0,00
238	Avances et acomptes versés sur commandes d'immos corporelles	60 710,38	0,00	0,00
	Total des recettes d'équipement	1 833 971,96	1 173 000,00	1 173 000,00
10	Dotations, fonds divers et réserves	3 175 092,93	750 000,00	750 000,00
10222	F.C.T.V.A.	682 393,78	750 000,00	750 000,00
1068	Excédents de fonctionnement capitalisés	2 492 699,15	0,00	0,00
024	Produits de cessions		0,00	0,00
	Total des recettes financières	3 175 092,93	750 000,00	750 000,00
	Total des recettes d'opérations pour compte de tiers		0,00	0,00
	TOTAL RECETTES REELLES	5 009 064,89	1 923 000,00	1 923 000,00
021	Virement de la section de fonctionnement	5 434 985,00	7 000 000,00	7 000 000,00
040	Opérations d'ordre de transfert entre sections (6)(7)(8)	682 000,00	919 000,00	919 000,00
192	Plus ou moins-value sur cession d'immobilisation		0,00	0,00
2111	Terrains nus		0,00	0,00
2132	Immeubles de rapport		0,00	0,00
28031	Amortissements des frais d'études	10 014,00	8 600,00	8 600,00
28041411	Communes du GFP - Biens mobiliers, matériel et études	4 965,00	1 223,00	1 223,00
28041412	Communes du GFP - Bâtiments et installations	37 703,00	47 019,00	47 019,00
28041482	Autres communes - Bâtiments et installations	6 044,00	3 344,00	3 344,00
2804182	Autres org publics - Bâtiments et installations	7 220,20	7 220,20	7 220,20
280421	Privé - Biens mobiliers, matériel et études	33 645,00	38 473,00	38 473,00
280422	Privé - Bâtiments et installations	81 974,00	93 841,00	93 841,00
2804412	Subv nature org publics - Bâtiments et installations	27 406,00	25 906,00	25 906,00
28051	Concessions et droits similaires	22 630,71	9 259,85	9 259,85
28121	Plantations d'arbres et d'arbustes	33 337,00	33 337,00	33 337,00
28128	Autres agencements et aménagements de terrains	54 802,00	54 802,00	54 802,00
281312	Bâtiments scolaires		61,44	61,44
281318	Autres bâtiments publics	69 626,62	197 966,24	197 966,24
28132	Immeubles de rapport	16 103,88	0,00	0,00
28135	Installat° générales, agencements, aménagement des construct°	10 108,20	139,00	139,00
28138	Autres constructions	35 758,00	36 253,13	36 253,13
28152	Installations de voirie		210,00	210,00
281531	Réseaux d'adduction d'eau	22 568,60	22 568,60	22 568,60
281532	Réseaux d'assainissement		83 710,00	83 710,00
281571	Matériel roulant	5 900,27	5 878,00	5 878,00
281578	Autre matériel et outillage de voirie	885,04	0,00	0,00
28158	Autres installations, matériel et outillage techniques	10 592,50	9 160,73	9 160,73
281731	Bâtiments publics		9 843,52	9 843,52
281735	Installations générales, agencements, aménagements construct°		98 980,74	98 980,74

III - VOTE DU BUDGET	III
SECTION D'INVESTISSEMENT - DETAIL DES RECETTES	B2

Chap/ art (1)	Libellé (1)	Pour mémoire budget précédent (2)	Proposition nouvelle (3)	Vote de l'assemblée délibérante (4)
281738	Autres constructions		133,00	133,00
281788	Autres immos corporelles reçues au titre d'une mise à dispo	1 641,28	1 641,28	1 641,28
28181	Installations générales, agencements et aménagements divers	462,00	462,00	462,00
28182	Matériel de transport	20 157,62	14 922,65	14 922,65
28183	Matériel de bureau et matériel informatique	60 510,97	65 496,05	65 496,05
28184	Mobilier	43 120,35	37 608,99	37 608,99
28188	Autres immobilisations corporelles	25 026,85	10 939,58	10 939,58
28248	Autres constructions	39 796,91	0,00	0,00
TOTAL DES PRELEVEMENTS PROVENANT DE LA SECTION DE FONCTIONNEMENT		6 116 985,00	7 919 000,00	7 919 000,00
041	Opérations patrimoniales (9)	2 500 000,00	200 000,00	200 000,00
238	Avances et acomptes versés sur commandes d'immos corporelles	2 500 000,00	200 000,00	200 000,00
TOTAL RECETTES D'ORDRE DE L'EXERCICE		8 616 985,00	8 119 000,00	8 119 000,00
TOTAL DES RECETTES D'INVESTISSEMENT DE L'EXERCICE (= Total des opérations réelles et ordres)		13 626 049,89	10 042 000,00	10 042 000,00

+

RESTES A REALISER 2017 (10)	116 968,01
------------------------------------	-------------------

+

R 001 SOLDE D'EXECUTION POSITIF REPORTE OU ANTICIPE (10)	2 452 474,33
---	---------------------

=

TOTAL DES RECETTES D'INVESTISSEMENT CUMULEES	12 611 442,34
---	----------------------

(1) Détailler les chapitres budgétaires par article conformément au plan de comptes appliqué par la commune ou l'établissement.

(2) cf. Modalités de vote, I-B.

(3) Hors restes à réaliser.

(4) Le vote de l'organe délibérant porte uniquement sur les propositions nouvelles.

(5) Voir annexe IV A 9 pour le détail des opérations pour compte de tiers.

(6) Cf. définitions du chapitre des opérations d'ordre, RI 040 = DF 042.

(7) Aucune prévision budgétaire ne doit figurer à l'article 192 (cf. chapitre 024 « produit des cessions d'immobilisations »).

(8) Les comptes 15, 29, 39, 49 et 59 peuvent figurer dans le détail du chapitre 040 si la commune ou l'établissement applique le régime des provisions budgétaires.

(9) Cf. définitions du chapitre des opérations d'ordre, DI 041 = RI 041.

(10) Inscrire en cas de reprise des résultats de l'exercice précédent (après vote du compte administratif ou si reprise anticipée des résultats).

III - VOTE DU BUDGET

III

DETAIL DES CHAPITRES D'OPERATION D'EQUIPEMENT

B3

OPERATION D'EQUIPEMENT N° 2010001

LIBELLE : Plateforme bimodale

POUR VOTE (Chapitre)

Art. (1)	Libellé (1)	Réalisations cumulées au 01/01/2018	Restes à réaliser 2017 (2)(4)	Propositions nouvelles (3)	Vote (3)	Montant pour information (4)
DEPENSES		3 360,00	^a 26 040,00	1 400 000,00	^b 1 400 000,00	^b
20	Immobilisations incorporelles	3 360,00	26 040,00	1 400 000,00	1 400 000,00	
2031	Frais d'études	3 360,00	26 040,00	1 400 000,00	1 400 000,00	
204	Subventions d'équipement versées	0,00	0,00	0,00	0,00	
21	Immobilisations corporelles	0,00	0,00	0,00	0,00	
22	Immobilisations reçues en affectation	0,00	0,00	0,00	0,00	
23	Immobilisations en cours	0,00	0,00	0,00	0,00	

RECETTES (répartition) (Pour information)		Restes à réaliser 2017 (2)	Recettes de l'exercice
TOTAL RECETTES AFFECTEES		^c	^d 0,00
13	Subventions d'investissement		0,00
16	Emprunts et dettes assimilées		0,00

RESULTAT = (c+d) - (a+b) Excédent de financement si positif Besoin de financement si négatif		-1 426 040,00
---	--	----------------------

(1) Détailler les articles conformément au plan de comptes utilisé ;

(2) A remplir uniquement en cas de reprise des résultats de l'exercice précédent, soit après le vote du compte administratif, soit en cas de reprise anticipée des résultats ;

(3) Lorsque l'opération d'équipement constitue un chapitre faisant l'objet d'un vote, ces deux colonnes sont renseignées. Dans ce cas, le vote de l'assemblée porte uniquement sur les propositions nouvelles.

(4) Lorsque l'opération d'équipement est présentée pour information, seules ces deux colonnes sont renseignées.

III - VOTE DU BUDGET

III

DETAIL DES CHAPITRES D'OPERATION D'EQUIPEMENT

B3

OPERATION D'EQUIPEMENT N° 2012003

LIBELLE : Aménagements 57 Bd Gambetta

POUR VOTE (Chapitre)

Art. (1)	Libellé (1)	Réalisations cumulées au 01/01/2018	Restes à réaliser 2017 (2)(4)	Propositions nouvelles (3)	Vote (3)	Montant pour information (4)
DEPENSES		747 740,50	^a 2 846,28	0,00	^b 0,00	^b
20	Immobilisations incorporelles	0,00	0,00	0,00	0,00	
204	Subventions d'équipement versées	0,00	0,00	0,00	0,00	
21	Immobilisations corporelles	602,80	0,00	0,00	0,00	
21568	Autre matériel et outillage d'incendie et de défe	0,00	0,00	0,00	0,00	
2158	Autres installations, matériel et outillage technic	602,80	0,00	0,00	0,00	
22	Immobilisations reçues en affectation	0,00	0,00	0,00	0,00	
23	Immobilisations en cours	747 137,70	2 846,28	0,00	0,00	
2313	Constructions	747 137,70	2 846,28	0,00	0,00	

RECETTES (répartition) (Pour information)		Restes à réaliser 2017 (2)	Recettes de l'exercice
TOTAL RECETTES AFFECTEES		^c	^d 0,00
13	Subventions d'investissement		0,00
1311	Etat et établissements nationaux		0,00
16	Emprunts et dettes assimilées		0,00

RESULTAT = (c+d) - (a+b)		
Excédent de financement si positif		
Besoin de financement si négatif		-2 846,28

(1) Détailler les articles conformément au plan de comptes utilisé ;

(2) A remplir uniquement en cas de reprise des résultats de l'exercice précédent, soit après le vote du compte administratif, soit en cas de reprise anticipée des résultats ;

(3) Lorsque l'opération d'équipement constitue un chapitre faisant l'objet d'un vote, ces deux colonnes sont renseignées. Dans ce cas, le vote de l'assemblée porte uniquement sur les propositions nouvelles.

(4) Lorsque l'opération d'équipement est présentée pour information, seules ces deux colonnes sont renseignées.

III - VOTE DU BUDGET

III

DETAIL DES CHAPITRES D'OPERATION D'EQUIPEMENT

B3

OPERATION D'EQUIPEMENT N° 2013001

LIBELLE : ZAC L'univers 2

POUR VOTE (Chapitre)

Art. (1)	Libellé (1)	Réalisations cumulées au 01/01/2018	Restes à réaliser 2017 (2)(4)	Propositions nouvelles (3)	Vote (3)	Montant pour information (4)
DEPENSES		0,00	^a 0,00	938 000,00	^b 938 000,00	^b
20	Immobilisations incorporelles	0,00	0,00	0,00	0,00	
204	Subventions d'équipement versées	0,00	0,00	0,00	0,00	
21	Immobilisations corporelles	0,00	0,00	0,00	0,00	
22	Immobilisations reçues en affectation	0,00	0,00	0,00	0,00	
23	Immobilisations en cours	0,00	0,00	938 000,00	938 000,00	
238	Avances et acomptes versés sur commandes	0,00	0,00	938 000,00	938 000,00	

RECETTES (répartition) (Pour information)		Restes à réaliser 2017 (2)	Recettes de l'exercice
TOTAL RECETTES AFFECTEES		^c	^d 0,00
13	Subventions d'investissement		0,00
16	Emprunts et dettes assimilées		0,00

RESULTAT = (c+d) - (a+b) Excédent de financement si positif Besoin de financement si négatif		-938 000,00
---	--	--------------------

(1) Détailler les articles conformément au plan de comptes utilisé ;

(2) A remplir uniquement en cas de reprise des résultats de l'exercice précédent, soit après le vote du compte administratif, soit en cas de reprise anticipée des résultats ;

(3) Lorsque l'opération d'équipement constitue un chapitre faisant l'objet d'un vote, ces deux colonnes sont renseignées. Dans ce cas, le vote de l'assemblée porte uniquement sur les propositions nouvelles.

(4) Lorsque l'opération d'équipement est présentée pour information, seules ces deux colonnes sont renseignées.

III - VOTE DU BUDGET

III

DETAIL DES CHAPITRES D'OPERATION D'EQUIPEMENT

B3

OPERATION D'EQUIPEMENT N° 2017001

LIBELLE : Maison de santé de sinceny

POUR VOTE (Chapitre)

Art. (1)	Libellé (1)	Réalisations cumulées au 01/01/2018	Restes à réaliser 2017 (2)(4)	Propositions nouvelles (3)	Vote (3)	Montant pour information (4)
DEPENSES		14 841,00	^a 173 060,77	2 467 000,00	^b 2 467 000,00	^b
20	Immobilisations incorporelles	14 550,00	173 060,77	355 000,00	355 000,00	
2031	Frais d'études	14 550,00	173 060,77	355 000,00	355 000,00	
204	Subventions d'équipement versées	0,00	0,00	0,00	0,00	
21	Immobilisations corporelles	291,00	0,00	0,00	0,00	
2111	Terrains nus	291,00	0,00	0,00	0,00	
22	Immobilisations reçues en affectation	0,00	0,00	0,00	0,00	
23	Immobilisations en cours	0,00	0,00	2 112 000,00	2 112 000,00	
2313	Constructions	0,00	0,00	2 112 000,00	2 112 000,00	

RECETTES (répartition) (Pour information)		Restes à réaliser 2017 (2)	Recettes de l'exercice
TOTAL RECETTES AFFECTEES		^c 0,00	^d 1 065 000,00
13	Subventions d'investissement	0,00	1 065 000,00
1311	Etat et établissements nationaux	0,00	325 000,00
1312	Régions	0,00	370 000,00
1313	Départements	0,00	370 000,00
16	Emprunts et dettes assimilées	0,00	0,00

RESULTAT = (c+d) - (a+b) Excédent de financement si positif Besoin de financement si négatif	-1 575 060,77
---	----------------------

(1) Détailler les articles conformément au plan de comptes utilisé ;

(2) A remplir uniquement en cas de reprise des résultats de l'exercice précédent, soit après le vote du compte administratif, soit en cas de reprise anticipée des résultats ;

(3) Lorsque l'opération d'équipement constitue un chapitre faisant l'objet d'un vote, ces deux colonnes sont renseignées. Dans ce cas, le vote de l'assemblée porte uniquement sur les propositions nouvelles.

(4) Lorsque l'opération d'équipement est présentée pour information, seules ces deux colonnes sont renseignées.

III - VOTE DU BUDGET

III

DETAIL DES CHAPITRES D'OPERATION D'EQUIPEMENT

B3

OPERATION D'EQUIPEMENT N° 2017002
LIBELLE : Aire d'accueil des gens du voyage

POUR VOTE (Chapitre)

Art. (1)	Libellé (1)	Réalisations cumulées au 01/01/2018	Restes à réaliser 2017 (2)(4)	Propositions nouvelles (3)	Vote (3)	Montant pour information (4)
DEPENSES		0,00	^a 0,00	300 000,00	^b 300 000,00	^b
20	Immobilisations incorporelles	0,00	0,00	48 000,00	48 000,00	
2031	Frais d'études	0,00	0,00	48 000,00	48 000,00	
204	Subventions d'équipement versées	0,00	0,00	0,00	0,00	
21	Immobilisations corporelles	0,00	0,00	0,00	0,00	
22	Immobilisations reçues en affectation	0,00	0,00	0,00	0,00	
23	Immobilisations en cours	0,00	0,00	252 000,00	252 000,00	
2315	Installations, matériel et outillage techniques	0,00	0,00	252 000,00	252 000,00	

RECETTES (répartition) (Pour information)		Restes à réaliser 2017 (2)	Recettes de l'exercice
TOTAL RECETTES AFFECTEES		^c 5 373,01	^d 83 000,00
13	Subventions d'investissement	5 373,01	83 000,00
1311	Etat et établissements nationaux	5 373,01	83 000,00
16	Emprunts et dettes assimilées	0,00	0,00

RESULTAT = (c+d) - (a+b)		-211 626,99
Excédent de financement si positif		
Besoin de financement si négatif		

(1) Détailler les articles conformément au plan de comptes utilisé ;

(2) A remplir uniquement en cas de reprise des résultats de l'exercice précédent, soit après le vote du compte administratif, soit en cas de reprise anticipée des résultats ;

(3) Lorsque l'opération d'équipement constitue un chapitre faisant l'objet d'un vote, ces deux colonnes sont renseignées. Dans ce cas, le vote de l'assemblée porte uniquement sur les propositions nouvelles.

(4) Lorsque l'opération d'équipement est présentée pour information, seules ces deux colonnes sont renseignées.

III - VOTE DU BUDGET

III

DETAIL DES CHAPITRES D'OPERATION D'EQUIPEMENT

B3

OPERATION D'EQUIPEMENT N° 2017003

LIBELLE : Travaux dans les écoles

POUR VOTE (Chapitre)

Art. (1)	Libellé (1)	Réalisations cumulées au 01/01/2018	Restes à réaliser 2017 (2)(4)	Propositions nouvelles (3)	Vote (3)	Montant pour information (4)
DEPENSES		66 017,89	^a 36 000,00	170 000,00	^b 170 000,00	^b
20	Immobilisations incorporelles	0,00	0,00	0,00	0,00	
204	Subventions d'équipement versées	0,00	0,00	0,00	0,00	
21	Immobilisations corporelles	0,00	0,00	0,00	0,00	
22	Immobilisations reçues en affectation	0,00	0,00	0,00	0,00	
23	Immobilisations en cours	66 017,89	36 000,00	170 000,00	170 000,00	
2317	Immobilisations reçues au titre d'une mise à dis	66 017,89	36 000,00	170 000,00	170 000,00	

RECETTES (répartition) (Pour information)		Restes à réaliser 2017 (2)	Recettes de l'exercice
TOTAL RECETTES AFFECTEES		^c	^d 0,00
13	Subventions d'investissement		0,00
16	Emprunts et dettes assimilées		0,00

RESULTAT = (c+d) - (a+b)		
Excédent de financement si positif		
Besoin de financement si négatif		-206 000,00

(1) Détailler les articles conformément au plan de comptes utilisé ;

(2) A remplir uniquement en cas de reprise des résultats de l'exercice précédent, soit après le vote du compte administratif, soit en cas de reprise anticipée des résultats ;

(3) Lorsque l'opération d'équipement constitue un chapitre faisant l'objet d'un vote, ces deux colonnes sont renseignées. Dans ce cas, le vote de l'assemblée porte uniquement sur les propositions nouvelles.

(4) Lorsque l'opération d'équipement est présentée pour information, seules ces deux colonnes sont renseignées.

III - VOTE DU BUDGET	III
DETAIL DES CHAPITRES D'OPERATION D'EQUIPEMENT	B3

OPERATION D'EQUIPEMENT N° 2018001
LIBELLE : Travaux locaux administratifs et archives

POUR VOTE (Chapitre)

Art. (1)	Libellé (1)	Réalizations cumulées au 01/01/2018	Restes à réaliser 2017 (2)(4)	Propositions nouvelles (3)	Vote (3)	Montant pour information (4)
DEPENSES		0,00	a 0,00	1 500 000,00	b 1 500 000,00	b
20	Immobilisations incorporelles	0,00	0,00	200 000,00	200 000,00	
2031	Frais d'études	0,00	0,00	200 000,00	200 000,00	
204	Subventions d'équipement versées	0,00	0,00	0,00	0,00	
21	Immobilisations corporelles	0,00	0,00	0,00	0,00	
22	Immobilisations reçues en affectation	0,00	0,00	0,00	0,00	
23	Immobilisations en cours	0,00	0,00	1 300 000,00	1 300 000,00	
2313	Constructions	0,00	0,00	1 300 000,00	1 300 000,00	

RECETTES (répartition) (Pour information)	Restes à réaliser 2017 (2)	Recettes de l'exercice
TOTAL RECETTES AFFECTEES	c 0,00	d 0,00
13 Subventions d'investissement	0,00	0,00
16 Emprunts et dettes assimilées	0,00	0,00

RESULTAT = (c+d) - (a+b) Excédent de financement si positif Besoin de financement si négatif	-1 500 000,00
---	----------------------

(1) Détailler les articles conformément au plan de comptes utilisé ;

(2) A remplir uniquement en cas de reprise des résultats de l'exercice précédent, soit après le vote du compte administratif, soit en cas de reprise anticipée des résultats ;

(3) Lorsque l'opération d'équipement constitue un chapitre faisant l'objet d'un vote, ces deux colonnes sont renseignées. Dans ce cas, le vote de l'assemblée porte uniquement sur les propositions nouvelles.

(4) Lorsque l'opération d'équipement est présentée pour information, seules ces deux colonnes sont renseignées.

IV - ANNEXES

IV

ELEMENTS DU BILAN

A1

PRESENTATION CROISEE PAR FONCTION - VUE D'ENSEMBLE (1)

Libellé	01 Opérations non ventilables	0 Services généraux administrat° publiques	1 Sécurité et salubrité publiques	2 Enseignement - Formation	3 Culture	4 Sport et jeunesse	5 Interventions sociales et santé	6 Famille	7 Logement	8 Aménagt et services urbains,	9 Action économique	TOTAL
---------	--	--	--	-------------------------------------	--------------	---------------------------	--	--------------	---------------	---	---------------------------	-------

INVESTISSEMENT

DEPENSES												
Dépenses réelles	11 509,41	2 100 666,09	0,00	247 320,95	0,00	50 000,00	2 477 000,00	193 600,54	0,00	1 733 886,37	4 328 034,31	11 142 017,67
Equipements municipaux (2)		2 080 409,40	0,00	220 000,00	0,00	50 000,00	2 477 000,00	172 435,26	0,00	300 000,00	2 388 000,00	7 687 844,66
Equip. non municipaux (c/204) (3)		0,00	0,00	0,00	0,00	0,00	0,00	0,00	0,00	1 353 000,00	1 557 663,60	2 910 663,60
Opérations financières	11 509,41											11 509,41
Dépenses d'ordre	0,00											0,00
Total dépenses de l'exercice	11 509,41	2 326 561,09	0,00	376 853,25	4 333,00	50 000,00	2 477 000,00	209 504,74	0,00	1 745 358,37	4 328 034,31	11 529 154,17
RAR N-1 et reports	0,00	3 565,08	0,00	36 000,00	0,00	0,00	177 410,77	1 332,46	0,00	85 913,03	778 066,83	1 082 288,17
Total cumulé dépenses d'investissement	11 509,41	2 330 126,17	0,00	412 853,25	4 333,00	50 000,00	2 654 410,77	210 837,20	0,00	1 831 271,40	5 106 101,14	12 611 442,34
RECETTES												
Total recettes de l'exercice	7 769 558,27	406 217,88	0,00	151 622,49	9 102,00	675,56	1 109 405,05	77 590,95	88 055,00	217 779,00	191 628,60	10 042 000,00
RAR N-1 et reports	2 467 864,33	4 550,00	0,00	1 800,00	0,00	0,00	1 800,00	0,00	88 055,00	5 373,01	0,00	2 569 442,34
Total cumulé recettes d'investissement	10 237 422,60	410 767,88	0,00	153 422,49	9 102,00	675,56	1 111 205,05	77 590,95	196 475,20	223 152,01	191 628,60	12 611 442,34

FONCTIONNEMENT

DEPENSES												
Total dépenses de l'exercice	18 641 677,27	3 185 440,88	0,00	1 650 467,41	106 679,00	321 585,56	868 209,05	498 065,76	238 972,20	4 675 360,91	1 012 815,96	31 199 274,00
RAR N-1 et reports	0,00	0,00	0,00	0,00	0,00	0,00	0,00	0,00	0,00	0,00	0,00	0,00
Total cumulé dépenses de fonctionnement	18 641 677,27	3 185 440,88	0,00	1 650 467,41	106 679,00	321 585,56	868 209,05	498 065,76	238 972,20	4 675 360,91	1 012 815,96	31 199 274,00
RECETTES												
Total recettes de l'exercice	21 569 142,00	252 875,00	0,00	172 946,99	4 333,00	237 650,00	414 849,00	186 662,20	43 000,00	285 052,00	0,00	23 166 510,19
RAR N-1 et reports	8 032 763,81	0,00	0,00	0,00	0,00	0,00	0,00	0,00	0,00	0,00	0,00	8 032 763,81
Total cumulé recettes de fonctionnement	29 601 905,81	252 875,00	0,00	172 946,99	4 333,00	237 650,00	414 849,00	186 662,20	43 000,00	285 052,00	0,00	31 199 274,00

(1) La production de cet état est obligatoire pour les communes de 3 500 habitants et plus, les groupements comprenant au moins une telle commune, leurs établissements et services administratifs hormis les caisses des écoles et les services à activité unique érigés en établissement public ou budget annexe (L.2312-3, R.2311-1 et R.2311-10). Dans les communes de 3 500 habitants et plus, le croisement par fonction est fait à un chiffre (correspondant à la fonction). Dans les communes de 10 000 habitants et plus, le croisement par fonction est fait au niveau le plus détaillé de la nomenclature fonctionnelle (sous-fonction ou rubrique). Les groupements et leurs établissements publics suivent les règles de production et de présentation applicable à la commune membre comptant le plus grand nombre d'habitants (articles L.5211-36 a1 et R.5211-14 + L.5711-1 et R.5711-2 du CGCT).

(2) Ou biens de la structure intercommunale.

(3) Ou biens ne relevant pas de la structure intercommunale.

IV - ANNEXES

IV

ELEMENTS DU BILAN

A1

PRESENTATION CROISEE PAR FONCTION - VUE D'ENSEMBLE (1)

Art (1)	Libellé	01 Opérations non ventilables	0 Services généraux administrat° publiques	1 Sécurité et salubrité publiques	2 Enseignement - Formation	3 Culture	4 Sport et jeunesse	5 Interventions sociales et santé	6 Famille	7 Logement	8 Aménagt et services urbains, environnement	9 Action économique	TOTAL
---------	---------	--	--	--	-------------------------------------	--------------	---------------------------	--	--------------	---------------	--	---------------------------	-------

INVESTISSEMENT

DEPENSES													
Total dépenses d'investissement		11 509,41	2 330 126,17	0,00	412 853,25	4 333,00	50 000,00	2 654 410,77	210 837,20	0,00	1 831 271,40	5 106 101,14	12 611 442,34
Dépenses réelles		11 509,41	2 104 231,17	0,00	283 320,95	0,00	50 000,00	2 654 410,77	194 933,00	0,00	1 819 799,40	5 106 101,14	12 224 305,84
16	Emprunts et dettes assimilées	11 509,41	20 256,69	0,00	27 320,95	0,00	0,00	0,00	21 165,28	0,00	152 906,46	182 370,71	415 529,50
1641	Emprunts en euros	0,00	20 256,69	0,00	27 320,95	0,00	0,00	0,00	21 165,28	0,00	80 886,37	182 370,71	332 000,00
165	Dépôts et cautionnements reçus	11 509,41	0,00	0,00	0,00	0,00	0,00	0,00	0,00	0,00	0,00	0,00	11 509,41
168758	Autres groupements	0,00	0,00	0,00	0,00	0,00	0,00	0,00	0,00	0,00	72 020,09	0,00	72 020,09
20	Immobilisations incorporelles	0,00	55 000,00	0,00	0,00	0,00	0,00	4 350,00	0,00	0,00	0,00	0,00	59 350,00
2031	Frais d'études	0,00	15 000,00	0,00	0,00	0,00	0,00	0,00	0,00	0,00	0,00	0,00	15 000,00
2051	Concessions et droits similaires	0,00	40 000,00	0,00	0,00	0,00	0,00	4 350,00	0,00	0,00	0,00	0,00	44 350,00
204	Subventions d'équipement versées	0,00	0,00	0,00	0,00	0,00	0,00	0,00	0,00	0,00	1 366 892,94	2 309 690,43	3 676 583,37
2041412	Communes du GFP - Bâtiments et installations	0,00	0,00	0,00	0,00	0,00	0,00	0,00	0,00	0,00	1 366 892,94	0,00	1 366 892,94
20421	Privé - Biens mobiliers, matériel et études	0,00	0,00	0,00	0,00	0,00	0,00	0,00	0,00	0,00	0,00	258 103,43	258 103,43
20422	Privé - Bâtiments et installations	0,00	0,00	0,00	0,00	0,00	0,00	0,00	0,00	0,00	0,00	2 051 587,00	2 051 587,00
21	Immobilisations corporelles	0,00	435 718,80	0,00	50 000,00	0,00	0,00	10 000,00	33 767,72	0,00	0,00	10 000,00	539 486,52
21318	Autres bâtiments publics	0,00	215 000,00	0,00	0,00	0,00	0,00	0,00	0,00	0,00	0,00	0,00	215 000,00
2152	Installations de voirie	0,00	0,00	0,00	0,00	0,00	0,00	0,00	0,00	0,00	0,00	10 000,00	10 000,00
21571	Matériel roulant - Voirie	0,00	125 718,80	0,00	0,00	0,00	0,00	0,00	0,00	0,00	0,00	0,00	125 718,80
2158	Autres installations, matériel et outillage techniques	0,00	40 000,00	0,00	0,00	0,00	0,00	0,00	0,00	0,00	0,00	0,00	40 000,00
2183	Matériel de bureau et matériel informatique	0,00	25 000,00	0,00	0,00	0,00	0,00	0,00	0,00	0,00	0,00	0,00	25 000,00
2184	Mobilier	0,00	30 000,00	0,00	50 000,00	0,00	0,00	0,00	10 000,00	0,00	0,00	0,00	90 000,00
2188	Autres immobilisations corporelles	0,00	0,00	0,00	0,00	0,00	0,00	10 000,00	23 767,72	0,00	0,00	0,00	33 767,72
23	Immobilisations en cours	0,00	90 409,40	0,00	0,00	0,00	0,00	50 000,00	140 000,00	0,00	0,00	40 000,00	320 409,40
2313	Constructions	0,00	90 409,40	0,00	0,00	0,00	0,00	50 000,00	140 000,00	0,00	0,00	40 000,00	320 409,40
27	Autres immobilisations financières	0,00	0,00	0,00	0,00	0,00	0,00	0,00	0,00	0,00	0,00	200 000,00	200 000,00
271	Titres immobilisés (droits de propriété)	0,00	0,00	0,00	0,00	0,00	0,00	0,00	0,00	0,00	0,00	200 000,00	200 000,00
Opérations d'équipement		0,00	1 502 846,28	0,00	206 000,00	0,00	0,00	2 640 060,77	0,00	0,00	300 000,00	2 364 040,00	7 012 947,05
	2010001 Plateforme bimodale	0,00	0,00	0,00	0,00	0,00	0,00	0,00	0,00	0,00	0,00	1 426 040,00	1 426 040,00
	2012003 Aménagements 57 Bd Gambetta	0,00	2 846,28	0,00	0,00	0,00	0,00	0,00	0,00	0,00	0,00	0,00	2 846,28
	2013001 ZAC L'univers 2	0,00	0,00	0,00	0,00	0,00	0,00	0,00	0,00	0,00	0,00	938 000,00	938 000,00
	2017001 Maison de santé de sinceny	0,00	0,00	0,00	0,00	0,00	0,00	2 640 060,77	0,00	0,00	0,00	0,00	2 640 060,77
	2017002 Aire d'accueil des gens du voyage	0,00	0,00	0,00	0,00	0,00	0,00	0,00	0,00	0,00	300 000,00	0,00	300 000,00

IV - ANNEXES

IV

ELEMENTS DU BILAN

A1

PRESENTATION CROISEE PAR FONCTION - VUE D'ENSEMBLE (1)

Art (1)	Libellé	01 Opérations non ventilables	0 Services généraux administrat° publiques	1 Sécurité et salubrité publiques	2 Enseignement - Formation	3 Culture	4 Sport et jeunesse	5 Interventions sociales et santé	6 Famille	7 Logement	8 Aménagt et services urbains, environnement	9 Action économique	TOTAL
	2017003 Travaux dans les écoles	0,00	0,00	0,00	206 000,00	0,00	0,00	0,00	0,00	0,00	0,00	0,00	206 000,00
	2018001 Travaux locaux administratifs et archives	0,00	1 500 000,00	0,00	0,00	0,00	0,00	0,00	0,00	0,00	0,00	0,00	1 500 000,00
	Dépenses d'ordre	0,00	225 895,00	0,00	129 532,30	4 333,00	0,00	0,00	15 904,20	0,00	11 472,00	0,00	387 136,50
040	Opérations d'ordre de transfert entre sections	0,00	25 895,00	0,00	129 532,30	4 333,00	0,00	0,00	15 904,20	0,00	11 472,00	0,00	187 136,50
13911	Etat et établissements nationaux	0,00	0,00	0,00	0,00	2 000,00	0,00	0,00	0,00	0,00	11 472,00	0,00	13 472,00
13912	Régions	0,00	0,00	0,00	0,00	0,00	0,00	0,00	15 808,00	0,00	0,00	0,00	15 808,00
13913	Départements	0,00	895,00	0,00	3 052,00	2 333,00	0,00	0,00	0,00	0,00	0,00	0,00	6 280,00
13918	Autres	0,00	0,00	0,00	0,00	0,00	0,00	0,00	96,20	0,00	0,00	0,00	96,20
13931	Dotation d'équipement des territoires ruraux	0,00	0,00	0,00	1 480,30	0,00	0,00	0,00	0,00	0,00	0,00	0,00	1 480,30
2313	Constructions	0,00	25 000,00	0,00	0,00	0,00	0,00	0,00	0,00	0,00	0,00	0,00	25 000,00
2317	Immobilisations reçues au titre d'une mise à disposition	0,00	0,00	0,00	125 000,00	0,00	0,00	0,00	0,00	0,00	0,00	0,00	125 000,00
041	Opérations patrimoniales	0,00	200 000,00	0,00	0,00	0,00	0,00	0,00	0,00	0,00	0,00	0,00	200 000,00
2313	Constructions	0,00	200 000,00	0,00	0,00	0,00	0,00	0,00	0,00	0,00	0,00	0,00	200 000,00
RECETTES													
	Total recettes d'investissement	10 237 422,60	410 767,88	0,00	153 422,49	9 102,00	675,56	1 111 205,05	77 590,95	196 475,20	223 152,01	191 628,60	12 611 442,34
	Recettes réelles	3 217 864,33	4 550,00	0,00	26 800,00	0,00	0,00	1 066 800,00	0,00	88 055,00	88 373,01	0,00	4 492 442,34
001	Solde d'exécution de la section d'investissement reporté	2 452 474,33	0,00	0,00	0,00	0,00	0,00	0,00	0,00	0,00	0,00	0,00	2 452 474,33
001	Solde d'exécution de la section d'investissement reporté	2 452 474,33	0,00	0,00	0,00	0,00	0,00	0,00	0,00	0,00	0,00	0,00	2 452 474,33
10	Dotations, fonds divers et réserves	765 390,00	0,00	0,00	0,00	0,00	0,00	0,00	0,00	0,00	0,00	0,00	765 390,00
10222	F.C.T.V.A.	765 390,00	0,00	0,00	0,00	0,00	0,00	0,00	0,00	0,00	0,00	0,00	765 390,00
13	Subventions d'investissement	0,00	4 550,00	0,00	26 800,00	0,00	0,00	1 800,00	0,00	88 055,00	0,00	0,00	121 205,00
1311	Etat et établissements nationaux	0,00	0,00	0,00	26 800,00	0,00	0,00	1 800,00	0,00	0,00	0,00	0,00	28 600,00
1322	Régions	0,00	4 550,00	0,00	0,00	0,00	0,00	0,00	0,00	88 055,00	0,00	0,00	92 605,00
	Opérations d'équipement	0,00	0,00	0,00	0,00	0,00	0,00	1 065 000,00	0,00	0,00	88 373,01	0,00	1 153 373,01
	2017001 Maison de santé de sinceny	0,00	0,00	0,00	0,00	0,00	0,00	1 065 000,00	0,00	0,00	0,00	0,00	1 065 000,00
	2017002 Aire d'accueil des gens du voyage	0,00	0,00	0,00	0,00	0,00	0,00	0,00	0,00	0,00	88 373,01	0,00	88 373,01
	Recettes d'ordre	7 019 558,27	406 217,88	0,00	126 622,49	9 102,00	675,56	44 405,05	77 590,95	108 420,20	134 779,00	191 628,60	8 119 000,00
021	Virement de la section de fonctionnement	7 000 000,00	0,00	0,00	0,00	0,00	0,00	0,00	0,00	0,00	0,00	0,00	7 000 000,00
021	Virement de la section de fonctionnement	7 000 000,00	0,00	0,00	0,00	0,00	0,00	0,00	0,00	0,00	0,00	0,00	7 000 000,00
040	Opérations d'ordre de transfert entre sections	19 558,27	206 217,88	0,00	126 622,49	9 102,00	675,56	44 405,05	77 590,95	108 420,20	134 779,00	191 628,60	919 000,00
28031	Amortissements des frais d'études	0,00	0,00	0,00	0,00	0,00	0,00	0,00	0,00	0,00	0,00	8 600,00	8 600,00
28041411	Communes du GFP - Biens mobiliers, matériel et études	0,00	0,00	0,00	0,00	0,00	0,00	0,00	0,00	0,00	1 223,00	0,00	1 223,00

IV - ANNEXES

IV

ELEMENTS DU BILAN

A1

PRESENTATION CROISEE PAR FONCTION - VUE D'ENSEMBLE (1)

Art (1)	Libellé	01 Opérations non ventilables	0 Services généraux administrat° publiques	1 Sécurité et salubrité publiques	2 Enseignement - Formation	3 Culture	4 Sport et jeunesse	5 Interventions sociales et santé	6 Famille	7 Logement	8 Aménag et services urbains, environnement	9 Action économique	TOTAL
28041412	Communes du GFP - Bâtiments et installations	0,00	700,00	0,00	0,00	0,00	0,00	0,00	0,00	0,00	46 319,00	0,00	47 019,00
28041482	Autres communes - Bâtiments et installations	0,00	0,00	0,00	0,00	0,00	0,00	0,00	0,00	0,00	3 344,00	0,00	3 344,00
2804182	Autres org publics - Bâtiments et installations	0,00	0,00	0,00	0,00	0,00	0,00	0,00	0,00	7 220,20	0,00	0,00	7 220,20
280421	Privé - Biens mobiliers, matériel et études	0,00	0,00	0,00	0,00	0,00	0,00	0,00	0,00	11 200,00	0,00	27 273,00	38 473,00
280422	Privé - Bâtiments et installations	0,00	0,00	0,00	0,00	0,00	0,00	0,00	0,00	90 000,00	0,00	3 841,00	93 841,00
2804412	Subv nature org publics - Bâtiments et installations	0,00	0,00	0,00	0,00	0,00	0,00	0,00	0,00	0,00	183,00	25 723,00	25 906,00
28051	Concessions et droits similaires	0,00	3 254,85	0,00	0,00	0,00	0,00	6 005,00	0,00	0,00	0,00	0,00	9 259,85
28121	Plantations d'arbres et d'arbustes	0,00	0,00	0,00	0,00	0,00	0,00	0,00	0,00	0,00	0,00	33 337,00	33 337,00
28128	Autres agencements et aménagements de terrains	0,00	0,00	0,00	0,00	0,00	0,00	0,00	0,00	0,00	0,00	54 802,00	54 802,00
281312	Bâtiments scolaires	0,00	0,00	0,00	61,44	0,00	0,00	0,00	0,00	0,00	0,00	0,00	61,44
281318	Autres bâtiments publics	0,00	108 925,00	0,00	0,00	0,00	0,00	23 758,36	65 282,88	0,00	0,00	0,00	197 966,24
28135	Installat° générales, agencements, aménagement des construc	0,00	139,00	0,00	0,00	0,00	0,00	0,00	0,00	0,00	0,00	0,00	139,00
28138	Autres constructions	0,00	13 489,00	0,00	695,13	9 102,00	0,00	0,00	0,00	0,00	0,00	12 967,00	36 253,13
28152	Installations de voirie	0,00	0,00	0,00	0,00	0,00	0,00	0,00	0,00	0,00	0,00	210,00	210,00
281531	Réseaux d'adduction d'eau	0,00	0,00	0,00	0,00	0,00	0,00	0,00	0,00	0,00	0,00	22 568,60	22 568,60
281532	Réseaux d'assainissement	0,00	0,00	0,00	0,00	0,00	0,00	0,00	0,00	0,00	83 710,00	0,00	83 710,00
281571	Matériel roulant	0,00	0,00	0,00	0,00	0,00	0,00	5 878,00	0,00	0,00	0,00	0,00	5 878,00
28158	Autres installations, matériel et outillage techniques	0,00	3 059,86	0,00	5 322,05	0,00	0,00	652,00	126,82	0,00	0,00	0,00	9 160,73
281731	Bâtiments publics	0,00	4 358,52	0,00	4 048,00	0,00	0,00	0,00	1 437,00	0,00	0,00	0,00	9 843,52
281735	Installations générales, agencements, aménagements construc	0,00	369,00	0,00	97 616,74	0,00	0,00	0,00	995,00	0,00	0,00	0,00	98 980,74
281738	Autres constructions	0,00	133,00	0,00	0,00	0,00	0,00	0,00	0,00	0,00	0,00	0,00	133,00
281788	Autres immos corporelles reçues au titre d'une mise à dispo	0,00	0,00	0,00	1 641,28	0,00	0,00	0,00	0,00	0,00	0,00	0,00	1 641,28
28181	Installations générales, agencements et aménagements divers	0,00	0,00	0,00	0,00	0,00	0,00	462,00	0,00	0,00	0,00	0,00	462,00
28182	Matériel de transport	0,00	7 880,96	0,00	0,00	0,00	0,00	7 041,69	0,00	0,00	0,00	0,00	14 922,65
28183	Matériel de bureau et matériel informatique	17 496,45	34 249,07	0,00	9 933,23	0,00	0,00	0,00	1 510,30	0,00	0,00	2 307,00	65 496,05
28184	Mobilier	1 461,87	27 882,44	0,00	5 421,48	0,00	675,56	34,00	2 133,64	0,00	0,00	0,00	37 608,99
28188	Autres immobilisations corporelles	599,95	1 777,18	0,00	1 883,14	0,00	0,00	574,00	6 105,31	0,00	0,00	0,00	10 939,58
041	Opérations patrimoniales	0,00	200 000,00	0,00	0,00	0,00	0,00	0,00	0,00	0,00	0,00	0,00	200 000,00
238	Avances et acomptes versés sur commandes d'immos corporel	0,00	200 000,00	0,00	0,00	0,00	0,00	0,00	0,00	0,00	0,00	0,00	200 000,00

FONCTIONNEMENT

DEPENSES													
Total dépenses de fonctionnement		18 641 677,27	3 185 440,88	0,00	1 650 467,41	106 679,00	321 585,56	868 209,05	498 065,76	238 972,20	4 675 360,91	1 012 815,96	31 199 274,00
Dépenses réelles		11 622 119,00	2 979 223,00	0,00	1 523 844,92	97 577,00	320 910,00	823 804,00	420 474,81	130 552,00	4 540 581,91	821 187,36	23 280 274,00
011	Charges à caractère général	2 119,00	546 456,00	0,00	531 983,00	48 777,00	112 349,00	159 741,00	29 699,00	100 552,00	233 014,19	117 037,00	1 881 727,19

IV - ANNEXES

IV

ELEMENTS DU BILAN

A1

PRESENTATION CROISEE PAR FONCTION - VUE D'ENSEMBLE (1)

Art (1)	Libellé	01 Opérations non ventilables	0 Services généraux administrat° publiques	1 Sécurité et salubrité publiques	2 Enseignement - Formation	3 Culture	4 Sport et jeunesse	5 Interventions sociales et santé	6 Famille	7 Logement	8 Aménagt et services urbains, environnement	9 Action économique	TOTAL
60611	Eau et assainissement	0,00	2 346,00	0,00	15 825,00	0,00	128,00	0,00	501,00	0,00	0,00	0,00	18 800,00
60612	Énergie - Électricité	0,00	17 676,00	0,00	139 645,00	0,00	586,00	0,00	3 461,00	0,00	0,00	18 337,00	179 705,00
60621	Combustibles	0,00	4 907,00	0,00	34 543,00	0,00	0,00	0,00	0,00	0,00	0,00	0,00	39 450,00
60622	Carburants	0,00	7 819,00	0,00	0,00	0,00	0,00	2 772,00	0,00	0,00	0,00	509,00	11 100,00
60623	Alimentation	0,00	6 428,00	0,00	150,00	0,00	5 192,00	0,00	606,00	0,00	0,00	0,00	12 376,00
60628	Autres fournitures non stockées	0,00	0,00	0,00	2 100,00	0,00	0,00	0,00	0,00	0,00	0,00	0,00	2 100,00
60631	Fournitures d'entretien	0,00	4 182,00	0,00	24 872,00	0,00	1 057,00	0,00	289,00	0,00	0,00	0,00	30 400,00
60632	Fournitures de petit équipement	0,00	15 381,00	0,00	10 846,00	0,00	930,00	3 145,00	1 281,00	0,00	0,00	17,00	31 600,00
60636	Vêtements de travail	0,00	1 482,00	0,00	0,00	0,00	0,00	6 918,00	0,00	0,00	0,00	0,00	8 400,00
6064	Fournitures administratives	0,00	19 730,00	0,00	58,00	0,00	1 015,00	0,00	597,00	0,00	0,00	0,00	21 400,00
6067	Fournitures scolaires	0,00	0,00	0,00	60 382,00	0,00	54 864,00	0,00	71,00	0,00	0,00	0,00	115 317,00
6068	Autres matières et fournitures	0,00	6 065,00	0,00	12 823,00	0,00	2 207,00	100,00	1 630,00	0,00	0,00	3 375,00	26 200,00
611	Contrats de prestations de services	0,00	82 135,00	0,00	6 939,00	15 565,00	5 173,00	17 879,00	879,00	16 499,00	1 147,00	0,00	146 216,00
6135	Locations mobilières	0,00	47 050,00	0,00	6 452,00	0,00	218,00	0,00	1 899,00	0,00	0,00	0,00	55 619,00
61521	Terrains	0,00	660,00	0,00	0,00	1 210,00	0,00	0,00	0,00	0,00	319,00	81 211,00	83 400,00
615221	Entretien et réparations bâtiments publics	0,00	2 737,00	0,00	4 168,00	0,00	0,00	3 999,00	547,00	0,00	49,00	0,00	11 500,00
615231	Entretien et réparations voiries	0,00	0,00	0,00	0,00	0,00	0,00	0,00	0,00	0,00	11 902,00	6 748,00	18 650,00
61551	Matériel roulant	0,00	15 491,00	0,00	0,00	0,00	0,00	1 509,00	0,00	0,00	0,00	0,00	17 000,00
61558	Autres biens mobiliers	0,00	2 850,00	0,00	0,00	0,00	0,00	0,00	0,00	0,00	0,00	0,00	2 850,00
6156	Maintenance	0,00	84 941,00	0,00	18 860,00	0,00	0,00	1 009,00	4 172,00	0,00	0,00	0,00	108 982,00
6161	Assurance multirisques	0,00	30 569,00	0,00	0,00	0,00	0,00	631,00	0,00	0,00	0,00	0,00	31 200,00
617	Etudes et recherches	0,00	0,00	0,00	0,00	0,00	0,00	110 240,00	0,00	82 890,00	217 883,19	0,00	411 013,19
6182	Documentation générale et technique	0,00	1 441,00	0,00	0,00	0,00	0,00	70,00	89,00	0,00	0,00	0,00	1 600,00
6184	Versements à des organismes de formation	0,00	6 484,00	0,00	8 451,00	0,00	339,00	6 015,00	5 833,00	0,00	0,00	578,00	27 700,00
6185	Frais de colloques et séminaires	0,00	0,00	0,00	0,00	0,00	0,00	0,00	0,00	0,00	0,00	3 000,00	3 000,00
6188	Autres frais divers	0,00	100,00	0,00	0,00	0,00	0,00	0,00	0,00	0,00	0,00	0,00	100,00
6225	Indemnités au comptable et aux régisseurs	2 119,00	181,00	0,00	0,00	0,00	0,00	0,00	0,00	0,00	0,00	0,00	2 300,00
6226	Honoraires	0,00	9 800,00	0,00	0,00	0,00	0,00	0,00	0,00	0,00	0,00	0,00	9 800,00
6227	Frais d'actes et de contentieux	0,00	15 200,00	0,00	0,00	0,00	0,00	0,00	0,00	0,00	0,00	0,00	15 200,00
6228	Divers	0,00	5 800,00	0,00	0,00	0,00	0,00	0,00	0,00	0,00	0,00	0,00	5 800,00
6231	Annonces et insertions	0,00	2 275,00	0,00	0,00	0,00	0,00	0,00	0,00	0,00	0,00	0,00	2 275,00
6232	Fêtes et cérémonies	0,00	25 189,00	0,00	10 311,00	0,00	0,00	0,00	0,00	1 050,00	0,00	0,00	36 550,00
6236	Catalogues et imprimés	0,00	0,00	0,00	0,00	0,00	200,00	0,00	0,00	0,00	0,00	0,00	200,00
6237	Publications	0,00	22 361,00	0,00	226,00	0,00	0,00	0,00	0,00	113,00	0,00	0,00	22 700,00
6238	Divers	0,00	2 106,00	0,00	0,00	0,00	0,00	0,00	0,00	0,00	0,00	194,00	2 300,00
6241	Transports de biens	0,00	600,00	0,00	0,00	0,00	0,00	0,00	0,00	0,00	0,00	0,00	600,00

IV - ANNEXES

IV

ELEMENTS DU BILAN

A1

PRESENTATION CROISEE PAR FONCTION - VUE D'ENSEMBLE (1)

Art (1)	Libellé	01 Opérations non ventilables	0 Services généraux administrat° publiques	1 Sécurité et salubrité publiques	2 Enseignement - Formation	3 Culture	4 Sport et jeunesse	5 Interventions sociales et santé	6 Famille	7 Logement	8 Aménagt et services urbains, environnement	9 Action économique	TOTAL
6247	Transports collectifs	0,00	0,00	0,00	99 171,00	29 114,00	24 336,00	0,00	481,00	0,00	0,00	0,00	153 102,00
6248	Divers	0,00	0,00	0,00	2 000,00	0,00	0,00	0,00	0,00	0,00	0,00	0,00	2 000,00
6256	Missions	0,00	9 279,00	0,00	0,00	0,00	1 238,00	846,00	137,00	0,00	0,00	0,00	11 500,00
6261	Frais d'affranchissement	0,00	29 019,00	0,00	1 506,00	0,00	525,00	0,00	0,00	0,00	0,00	0,00	31 050,00
6262	Frais de télécommunications	0,00	60 537,00	0,00	21 064,00	0,00	638,00	61,00	4 077,00	0,00	1 714,00	0,00	88 091,00
627	Services bancaires et assimilés	0,00	0,00	0,00	0,00	0,00	22,00	0,00	128,00	0,00	0,00	0,00	150,00
6283	Frais de nettoyage des locaux	0,00	0,00	0,00	9 600,00	0,00	0,00	0,00	0,00	0,00	0,00	0,00	9 600,00
62878	A d'autres organismes	0,00	0,00	0,00	3 900,00	0,00	0,00	0,00	0,00	0,00	0,00	0,00	3 900,00
6288	Autres services extérieurs	0,00	615,00	0,00	38 091,00	2 888,00	13 681,00	0,00	3 021,00	0,00	0,00	135,00	58 431,00
63512	Taxes foncières	0,00	3 020,00	0,00	0,00	0,00	0,00	4 547,00	0,00	0,00	0,00	2 933,00	10 500,00
012	Charges de personnel et frais assimilés	0,00	1 753 765,00	0,00	821 360,00	0,00	203 181,00	446 465,00	254 254,00	0,00	51 785,00	89 352,00	3 620 162,00
6218	Autre personnel extérieur	0,00	50 927,00	0,00	0,00	0,00	0,00	0,00	0,00	0,00	0,00	0,00	50 927,00
6331	Versement de transport	0,00	6 821,00	0,00	2 988,00	0,00	349,00	2 060,00	949,00	0,00	138,00	333,00	13 638,00
6332	Cotisations versées au F.N.A.L.	0,00	4 553,00	0,00	2 719,00	0,00	317,00	1 874,00	863,00	0,00	125,00	303,00	10 754,00
6336	Cotisations CNFPT et Centres de gestion	0,00	17 463,00	0,00	9 142,00	0,00	1 142,00	1 064,00	2 523,00	0,00	451,00	1 090,00	32 875,00
6338	Autres impôts, taxes, ...sur rémunérations	0,00	3 716,00	0,00	1 635,00	0,00	190,00	1 122,00	517,00	0,00	75,00	182,00	7 437,00
64111	Rémunération principale	0,00	808 938,00	0,00	348 133,00	0,00	24 017,00	0,00	94 054,00	0,00	25 241,00	19 786,00	1 320 169,00
64112	NBI, SFT et indemnité de résidence	0,00	26 739,00	0,00	5 593,00	0,00	641,00	0,00	931,00	0,00	0,00	626,00	34 530,00
64118	Autres indemnités	0,00	201 844,00	0,00	34 576,00	0,00	5 819,00	0,00	6 473,00	0,00	13 518,00	399,00	262 629,00
64131	Rémunérations	0,00	51 689,00	0,00	142 579,00	0,00	132 954,00	59 680,00	35 280,00	0,00	0,00	40 206,00	462 388,00
64138	Autres indemnités	0,00	56,00	0,00	550,00	0,00	0,00	31,00	1 059,00	0,00	0,00	0,00	1 696,00
64162	Emplois d'avenir	0,00	25 446,00	0,00	6 125,00	0,00	0,00	0,00	46 731,00	0,00	0,00	0,00	78 302,00
64168	Autres emplois d'insertion	0,00	23 905,00	0,00	39 295,00	0,00	0,00	316 534,00	0,00	0,00	0,00	0,00	379 734,00
6451	Cotisations à l'U.R.S.S.A.F.	0,00	157 917,00	0,00	120 123,00	0,00	16 416,00	23 619,00	29 662,00	0,00	4 200,00	16 224,00	368 161,00
6453	Cotisations aux caisses de retraite	0,00	251 653,00	0,00	94 140,00	0,00	13 153,00	15 717,00	29 384,00	0,00	7 937,00	7 904,00	419 888,00
6454	Cotisations aux A.S.S.E.D.I.C	0,00	6 081,00	0,00	12 009,00	0,00	8 061,00	23 508,00	5 181,00	0,00	0,00	2 220,00	57 060,00
6455	Cotisations pour assurance du personnel	0,00	105 518,00	0,00	0,00	0,00	0,00	0,00	0,00	0,00	0,00	0,00	105 518,00
6456	Versement au F.N.C du supplément familial	0,00	5 711,00	0,00	0,00	0,00	0,00	0,00	0,00	0,00	0,00	0,00	5 711,00
6458	Cotisations aux autres organismes sociaux	0,00	3 097,00	0,00	1 046,00	0,00	96,00	0,00	324,00	0,00	100,00	79,00	4 742,00
6475	Médecine du travail, pharmacie	0,00	1 274,00	0,00	707,00	0,00	26,00	1 256,00	323,00	0,00	0,00	0,00	3 586,00
6488	Autres charges	0,00	417,00	0,00	0,00	0,00	0,00	0,00	0,00	0,00	0,00	0,00	417,00
014	Atténuations de produits	11 600 000,00	0,00	0,00	0,00	0,00	0,00	0,00	0,00	0,00	250 000,00	0,00	11 850 000,00
739211	Attributions de compensation	11 600 000,00	0,00	0,00	0,00	0,00	0,00	0,00	0,00	0,00	0,00	0,00	11 600 000,00
739212	Dotation de solidarité communautaire	0,00	0,00	0,00	0,00	0,00	0,00	0,00	0,00	0,00	250 000,00	0,00	250 000,00
65	Autres charges de gestion courante	5 000,00	675 102,00	0,00	165 000,00	48 800,00	5 380,00	217 598,00	130 000,00	30 000,00	3 949 700,00	523 317,00	5 749 897,00
6521	Déficit des budgets annexes à caractère administratif	0,00	0,00	0,00	20 000,00	0,00	0,00	0,00	130 000,00	0,00	3 431 000,00	465 417,00	4 046 417,00

IV - ANNEXES

IV

ELEMENTS DU BILAN

A1

PRESENTATION CROISEE PAR FONCTION - VUE D'ENSEMBLE (1)

Art (1)	Libellé	01 Opérations non ventilables	0 Services généraux administrat° publiques	1 Sécurité et salubrité publiques	2 Enseignement - Formation	3 Culture	4 Sport et jeunesse	5 Interventions sociales et santé	6 Famille	7 Logement	8 Aménagt et services urbains, environnement	9 Action économique	TOTAL
6531	Indemnités	0,00	353 400,00	0,00	0,00	0,00	0,00	0,00	0,00	0,00	0,00	0,00	353 400,00
6533	Cotisations de retraite	0,00	25 000,00	0,00	0,00	0,00	0,00	0,00	0,00	0,00	0,00	0,00	25 000,00
6534	Cotisations de sécurité sociale - part patronale	0,00	100 000,00	0,00	0,00	0,00	0,00	0,00	0,00	0,00	0,00	0,00	100 000,00
6535	Formation	0,00	5 000,00	0,00	0,00	0,00	0,00	0,00	0,00	0,00	0,00	0,00	5 000,00
6541	Créances admises en non-valeur	0,00	13 000,00	0,00	0,00	0,00	2 000,00	0,00	0,00	0,00	0,00	0,00	15 000,00
6542	Créances éteintes	5 000,00	0,00	0,00	0,00	0,00	0,00	0,00	0,00	0,00	0,00	0,00	5 000,00
65548	Autres contributions	0,00	0,00	0,00	0,00	0,00	0,00	0,00	0,00	0,00	396 700,00	10 000,00	406 700,00
6558	Autres contributions obligatoires	0,00	0,00	0,00	75 000,00	0,00	1 000,00	0,00	0,00	0,00	0,00	0,00	76 000,00
657361	Caisse des Ecoles	0,00	0,00	0,00	15 000,00	0,00	0,00	0,00	0,00	0,00	0,00	0,00	15 000,00
65737	Autres établissements publics locaux	0,00	0,00	0,00	15 000,00	0,00	0,00	0,00	0,00	0,00	0,00	0,00	15 000,00
65738	Autres organismes publics	0,00	0,00	0,00	0,00	0,00	0,00	0,00	0,00	30 000,00	0,00	0,00	30 000,00
6574	Subventions de fonctionnement aux associations et autres ...	0,00	178 702,00	0,00	40 000,00	48 800,00	0,00	217 598,00	0,00	0,00	122 000,00	47 900,00	655 000,00
65888	Autres	0,00	0,00	0,00	0,00	0,00	2 380,00	0,00	0,00	0,00	0,00	0,00	2 380,00
66	Charges financières	0,00	3 900,00	0,00	5 501,92	0,00	0,00	0,00	6 521,81	0,00	56 082,72	91 481,36	163 487,81
66111	Intérêts réglés à l'échéance	0,00	3 972,71	0,00	5 544,03	0,00	0,00	0,00	6 530,00	0,00	61 389,58	92 563,68	170 000,00
66112	Intérêts - rattachement des intérêts courus non échus	0,00	-72,71	0,00	-42,11	0,00	0,00	0,00	-8,19	0,00	-5 306,86	-1 082,32	-6 512,19
67	Charges exceptionnelles	10 000,00	0,00	0,00	0,00	0,00	0,00	0,00	0,00	0,00	0,00	0,00	10 000,00
673	Titres annulés (sur exercices antérieurs)	5 000,00	0,00	0,00	0,00	0,00	0,00	0,00	0,00	0,00	0,00	0,00	5 000,00
678	Autres charges exceptionnelles	5 000,00	0,00	0,00	0,00	0,00	0,00	0,00	0,00	0,00	0,00	0,00	5 000,00
68	Dotations aux amortissements et aux provisions	5 000,00	0,00	0,00	0,00	0,00	0,00	0,00	0,00	0,00	0,00	0,00	5 000,00
6815	Dotations aux prov. pour risques et charges de fonctionnement	5 000,00	0,00	0,00	0,00	0,00	0,00	0,00	0,00	0,00	0,00	0,00	5 000,00
Dépenses d'ordre		7 019 558,27	206 217,88	0,00	126 622,49	9 102,00	675,56	44 405,05	77 590,95	108 420,20	134 779,00	191 628,60	7 919 000,00
023	Virement à la section d'investissement	7 000 000,00	0,00	0,00	0,00	0,00	0,00	0,00	0,00	0,00	0,00	0,00	7 000 000,00
023	Virement à la section d'investissement	7 000 000,00	0,00	0,00	0,00	0,00	0,00	0,00	0,00	0,00	0,00	0,00	7 000 000,00
042	Opérations d'ordre de transfert entre sections	19 558,27	206 217,88	0,00	126 622,49	9 102,00	675,56	44 405,05	77 590,95	108 420,20	134 779,00	191 628,60	919 000,00
6811	Dotations aux amort. des immos incorporelles et corporelles	19 558,27	206 217,88	0,00	126 622,49	9 102,00	675,56	44 405,05	77 590,95	108 420,20	134 779,00	191 628,60	919 000,00
RECETTES													
Total recettes de fonctionnement		29 601 905,81	252 875,00	0,00	172 946,99	4 333,00	237 650,00	414 849,00	186 662,20	43 000,00	285 052,00	0,00	31 199 274,00
Recettes réelles		29 601 905,81	226 980,00	0,00	43 414,69	0,00	237 650,00	414 849,00	170 758,00	43 000,00	273 580,00	0,00	31 012 137,50
002	Résultat de fonctionnement reporté (excédent ou déficit)	8 032 763,81	0,00	0,00	0,00	0,00	0,00	0,00	0,00	0,00	0,00	0,00	8 032 763,81
002	Résultat de fonctionnement reporté (excédent ou déficit)	8 032 763,81	0,00	0,00	0,00	0,00	0,00	0,00	0,00	0,00	0,00	0,00	8 032 763,81
013	Atténuations de charges	0,00	47 480,00	0,00	31 557,00	0,00	0,00	1 649,00	24 314,00	0,00	0,00	0,00	105 000,00
6419	Remboursements sur rémunérations du personnel	0,00	47 480,00	0,00	31 557,00	0,00	0,00	1 649,00	24 314,00	0,00	0,00	0,00	105 000,00

IV - ANNEXES

IV

ELEMENTS DU BILAN

A1

PRESENTATION CROISEE PAR FONCTION - VUE D'ENSEMBLE (1)

Art (1)	Libellé	01 Opérations non ventilables	0 Services généraux administrat° publiques	1 Sécurité et salubrité publiques	2 Enseignement - Formation	3 Culture	4 Sport et jeunesse	5 Interventions sociales et santé	6 Famille	7 Logement	8 Aménag et services urbains, environnement	9 Action économique	TOTAL
70	Produits des services, du domaine et ventes diverses	0,00	21 000,00	0,00	2 357,69	0,00	38 000,00	0,00	40 150,00	0,00	0,00	0,00	101 507,69
70632	A caractère de loisirs	0,00	0,00	0,00	0,00	0,00	38 000,00	0,00	3 150,00	0,00	0,00	0,00	41 150,00
7066	Redevances et droits des services à caractère social	0,00	0,00	0,00	0,00	0,00	0,00	0,00	37 000,00	0,00	0,00	0,00	37 000,00
70688	Autres prestations de services	0,00	21 000,00	0,00	0,00	0,00	0,00	0,00	0,00	0,00	0,00	0,00	21 000,00
70878	par d'autres redevables	0,00	0,00	0,00	2 357,69	0,00	0,00	0,00	0,00	0,00	0,00	0,00	2 357,69
73	Impôts et taxes	14 576 320,00	114 000,00	0,00	0,00	0,00	0,00	0,00	0,00	0,00	171 580,00	0,00	14 861 900,00
73111	Taxes foncières et d'habitation	8 100 000,00	0,00	0,00	0,00	0,00	0,00	0,00	0,00	0,00	0,00	0,00	8 100 000,00
73112	Cotisation sur la Valeur Ajoutée des Entreprises	1 770 000,00	0,00	0,00	0,00	0,00	0,00	0,00	0,00	0,00	0,00	0,00	1 770 000,00
73113	Taxe sur les Surfaces Commerciales	670 000,00	0,00	0,00	0,00	0,00	0,00	0,00	0,00	0,00	0,00	0,00	670 000,00
73114	Imposition Forfaitaire sur les Entreprises de Réseau	539 800,00	0,00	0,00	0,00	0,00	0,00	0,00	0,00	0,00	0,00	0,00	539 800,00
73211	Attribution de compensation	0,00	114 000,00	0,00	0,00	0,00	0,00	0,00	0,00	0,00	0,00	0,00	114 000,00
73221	FNGIR	3 006 520,00	0,00	0,00	0,00	0,00	0,00	0,00	0,00	0,00	0,00	0,00	3 006 520,00
73223	Fonds de péréquation ressources communales et intercommun	490 000,00	0,00	0,00	0,00	0,00	0,00	0,00	0,00	0,00	0,00	0,00	490 000,00
7346	Taxe milieux aquatiques et inondations	0,00	0,00	0,00	0,00	0,00	0,00	0,00	0,00	0,00	171 580,00	0,00	171 580,00
74	Dotations, subventions et participations	6 992 822,00	40 000,00	0,00	5 000,00	0,00	199 650,00	374 700,00	106 294,00	43 000,00	102 000,00	0,00	7 863 466,00
74124	Dotations d'intercommunalité	614 000,00	0,00	0,00	0,00	0,00	0,00	0,00	0,00	0,00	0,00	0,00	614 000,00
74126	Dotation de compensation des groupements de communes	2 560 149,00	0,00	0,00	0,00	0,00	0,00	0,00	0,00	0,00	0,00	0,00	2 560 149,00
74718	Autres	0,00	2 000,00	0,00	0,00	0,00	0,00	291 000,00	0,00	43 000,00	102 000,00	0,00	438 000,00
7472	Régions	0,00	22 000,00	0,00	0,00	0,00	0,00	0,00	0,00	0,00	0,00	0,00	22 000,00
7473	Départements	0,00	16 000,00	0,00	5 000,00	0,00	4 315,00	83 700,00	0,00	0,00	0,00	0,00	109 015,00
7478	Autres organismes	0,00	0,00	0,00	0,00	0,00	195 335,00	0,00	106 294,00	0,00	0,00	0,00	301 629,00
7481	Attrib. sur vers. représentatif impôt cercles et maisons de jeux	3 419,00	0,00	0,00	0,00	0,00	0,00	0,00	0,00	0,00	0,00	0,00	3 419,00
748313	Dotation compensation de la réforme de la taxe professionnelle	1 751 700,00	0,00	0,00	0,00	0,00	0,00	0,00	0,00	0,00	0,00	0,00	1 751 700,00
748314	Dotation unique compensations spécifiques taxe professionnell	6 754,00	0,00	0,00	0,00	0,00	0,00	0,00	0,00	0,00	0,00	0,00	6 754,00
74834	Etat - Compensation au titre des exonérations des taxes fonciè	3 800,00	0,00	0,00	0,00	0,00	0,00	0,00	0,00	0,00	0,00	0,00	3 800,00
74835	Etat - Compensation au titre des exonérations de taxe d'habitat	2 053 000,00	0,00	0,00	0,00	0,00	0,00	0,00	0,00	0,00	0,00	0,00	2 053 000,00
75	Autres produits de gestion courante	0,00	4 500,00	0,00	4 500,00	0,00	0,00	38 500,00	0,00	0,00	0,00	0,00	47 500,00
752	Revenus des immeubles	0,00	0,00	0,00	0,00	0,00	0,00	34 500,00	0,00	0,00	0,00	0,00	34 500,00
7588	Autres produits divers de gestion courante	0,00	4 500,00	0,00	4 500,00	0,00	0,00	4 000,00	0,00	0,00	0,00	0,00	13 000,00
	Recettes d'ordre	0,00	25 895,00	0,00	129 532,30	4 333,00	0,00	0,00	15 904,20	0,00	11 472,00	0,00	187 136,50
042	Opérations d'ordre de transfert entre sections	0,00	25 895,00	0,00	129 532,30	4 333,00	0,00	0,00	15 904,20	0,00	11 472,00	0,00	187 136,50
722	Immobilisations corporelles	0,00	25 000,00	0,00	125 000,00	0,00	0,00	0,00	0,00	0,00	0,00	0,00	150 000,00
777	Quote-part des subventions d'investissement transférées au co	0,00	895,00	0,00	4 532,30	4 333,00	0,00	0,00	15 904,20	0,00	11 472,00	0,00	37 136,50

(1) Pour le croisement par nature, le détail est fait selon le niveau de vote choisi par l'assemblée délibérante (chapitre, article ou article spécialisé).

IV - ANNEXES

IV

ELEMENTS DU BILAN
PRESENTATION CROISEE PAR FONCTION
DETAIL FONCTIONNEMENT

A1.1

FONCTION 0 Services généraux des administrations publiques locales

CHAPITRES (1)	01 Opérations non ventilables	02 Administration générale	Total
DEPENSES TOTALES (2)	18 641 677,27	3 185 440,88	21 827 118,15
Dépenses de l'exercice	18 641 677,27	3 185 440,88	21 827 118,15
011 Charges à caractère général	2 119,00	546 456,00	548 575,00
012 Charges de personnel et frais assimilés	0,00	1 753 765,00	1 753 765,00
014 Atténuations de produits	11 600 000,00	0,00	11 600 000,00
023 Virement à la section d'investissement	7 000 000,00	0,00	7 000 000,00
042 Opérations d'ordre de transfert entre sections	19 558,27	206 217,88	225 776,15
65 Autres charges de gestion courante	5 000,00	675 102,00	680 102,00
66 Charges financières	0,00	3 900,00	3 900,00
67 Charges exceptionnelles	10 000,00	0,00	10 000,00
68 Dotations aux amortissements et aux provisions	5 000,00	0,00	5 000,00
RECETTES TOTALES (2)	29 601 905,81	252 875,00	29 854 780,81
Recettes de l'exercice	21 569 142,00	252 875,00	21 822 017,00
013 Atténuations de charges	0,00	47 480,00	47 480,00
042 Opérations d'ordre de transfert entre sections	0,00	25 895,00	25 895,00
70 Produits des services, du domaine et ventes diverses	0,00	21 000,00	21 000,00
73 Impôts et taxes	14 576 320,00	114 000,00	14 690 320,00
74 Dotations, subventions et participations	6 992 822,00	40 000,00	7 032 822,00
75 Autres produits de gestion courante	0,00	4 500,00	4 500,00
Restes à réaliser - reports	8 032 763,81	0,00	8 032 763,81
002 Résultat de fonctionnement reporté (excédent ou déficit)	8 032 763,81	0,00	8 032 763,81

(1) Pour le croisement par nature, le détail est fait selon le niveau de vote choisi par l'assemblée délibérante (chapitre, article ou article spécialisé).

(2) Le solde correspond à la différence entre les recettes et les dépenses. Les dépenses et les recettes correspondent à la somme des dépenses et des recettes de l'exercice ainsi que des restes à réaliser et des reports (lignes budgétaires 001 et 002). Les lignes reports 001 et 002 apparaissent à la colonne 01-Non ventilables.

IV - ANNEXES

IV

ELEMENTS DU BILAN
PRESENTATION CROISEE PAR FONCTION
DETAIL FONCTIONNEMENT

A1.1

Sous-fonction 02

	020 Administration générale de la collectivité	021 Assemblée locale	023 Information, communication, publicité	024 Fêtes et cérémonies
CHAPITRES				
DEPENSES TOTALES (2)	3 175 175,48	6 850,40	3 401,00	14,00
Dépenses de l'exercice	3 175 175,48	6 850,40	3 401,00	14,00
011 Charges à caractère général	536 777,00	6 264,00	3 401,00	14,00
012 Charges de personnel et frais assimil	1 753 765,00	0,00	0,00	0,00
014 Atténuations de produits	0,00	0,00	0,00	0,00
023 Virement à la section d'investissemen	0,00	0,00	0,00	0,00
042 Opérations d'ordre de transfert entre	205 631,48	586,40	0,00	0,00
65 Autres charges de gestion courante	675 102,00	0,00	0,00	0,00
66 Charges financières	3 900,00	0,00	0,00	0,00
67 Charges exceptionnelles	0,00	0,00	0,00	0,00
68 Dotations aux amortissements et aux p	0,00	0,00	0,00	0,00
RECETTES TOTALES (2)	252 875,00	0,00	0,00	0,00
Recettes de l'exercice	252 875,00	0,00	0,00	0,00
013 Atténuations de charges	47 480,00	0,00	0,00	0,00
042 Opérations d'ordre de transfert entre	25 895,00	0,00	0,00	0,00
70 Produits des services, du domaine et v	21 000,00	0,00	0,00	0,00
73 Impôts et taxes	114 000,00	0,00	0,00	0,00
74 Dotations, subventions et participation	40 000,00	0,00	0,00	0,00
75 Autres produits de gestion courante	4 500,00	0,00	0,00	0,00
Restes à réaliser - reports	0,00	0,00	0,00	0,00
002 Résultat de fonctionnement reporté (e	0,00	0,00	0,00	0,00

(1) Pour le croisement par nature, le détail est fait selon le niveau de vote choisi par l'assemblée délibérante (chapitre, article ou article spécialisé).

(2) Le solde correspond à la différence entre les recettes et les dépenses. Les dépenses et les recettes correspondent à la somme des dépenses et des recettes de l'exercice ainsi que des restes à réaliser et des reports (lignes budgétaires 001 et 002). Les lignes reports 001 et 002 apparaissent à la colonne 01-Non ventilables.

IV - ANNEXES
ELEMENTS DU BILAN
PRESENTATION CROISEE PAR FONCTION
DETAIL FONCTIONNEMENT

IV
A1.1

FONCTION 2 Enseignement-formation

CHAPITRES (1)	20 Services communs	21 Enseignement du premier degré	24 Formation continue	25 Services annexes de l'enseignement	Total
DEPENSES TOTALES (2)	241,00	1 563 872,41	27 372,00	58 982,00	1 650 467,41
Dépenses de l'exercice	241,00	1 563 872,41	27 372,00	58 982,00	1 650 467,41
011 Charges à caractère général	241,00	465 388,00	7 372,00	58 982,00	531 983,00
012 Charges de personnel et frais assimilés	0,00	821 360,00	0,00	0,00	821 360,00
042 Opérations d'ordre de transfert entre sections	0,00	126 622,49	0,00	0,00	126 622,49
65 Autres charges de gestion courante	0,00	145 000,00	20 000,00	0,00	165 000,00
66 Charges financières	0,00	5 501,92	0,00	0,00	5 501,92
RECETTES TOTALES (2)	0,00	172 946,99	0,00	0,00	172 946,99
Recettes de l'exercice	0,00	172 946,99	0,00	0,00	172 946,99
013 Atténuations de charges	0,00	31 557,00	0,00	0,00	31 557,00
042 Opérations d'ordre de transfert entre sections	0,00	129 532,30	0,00	0,00	129 532,30
70 Produits des services, du domaine et ventes diverses	0,00	2 357,69	0,00	0,00	2 357,69
74 Dotations, subventions et participations	0,00	5 000,00	0,00	0,00	5 000,00
75 Autres produits de gestion courante	0,00	4 500,00	0,00	0,00	4 500,00

CHAPITRES	Sous-fonction 21			Sous-fonction 25
	211 Ecoles maternelles	212 Ecoles primaires	213 Classes regroupées	252 Transports scolaires
DEPENSES TOTALES (2)	435 388,89	324 424,09	804 059,43	58 982,00
Dépenses de l'exercice	435 388,89	324 424,09	804 059,43	58 982,00
011 Charges à caractère général	96 713,00	185 197,00	183 478,00	58 982,00
012 Charges de personnel et frais assimilés	331 766,00	124 430,00	365 164,00	0,00
042 Opérations d'ordre de transfert entre	3 447,89	6 623,09	116 551,51	0,00
65 Autres charges de gestion courante	3 462,00	8 174,00	133 364,00	0,00
66 Charges financières	0,00	0,00	5 501,92	0,00
RECETTES TOTALES (2)	19 089,00	6 431,00	147 426,99	0,00
Recettes de l'exercice	19 089,00	6 431,00	147 426,99	0,00
013 Atténuations de charges	19 089,00	6 431,00	6 037,00	0,00

(1) Pour le croisement par nature, le détail est fait selon le niveau de vote choisi par l'assemblée délibérante (chapitre, article ou article spécialisé).

(2) Le solde correspond à la différence entre les recettes et les dépenses. Les dépenses et les recettes correspondent à la somme des dépenses et des recettes de l'exercice ainsi que des restes à réaliser et des reports (lignes budgétaires 001 et 002). Les lignes reports 001 et 002 apparaissent à la colonne 01-Non ventilables.

IV - ANNEXES

IV

ELEMENTS DU BILAN
PRESENTATION CROISEE PAR FONCTION
DETAIL FONCTIONNEMENT

A1.1

	Sous-fonction 21			Sous-fonction 25
	211 Ecoles maternelles	212 Ecoles primaires	213 Classes regroupées	252 Transports scolaires
042 Opérations d'ordre de transfert entre	0,00	0,00	129 532,30	0,00
70 Produits des services, du domaine et v	0,00	0,00	2 357,69	0,00
74 Dotations, subventions et participations	0,00	0,00	5 000,00	0,00
75 Autres produits de gestion courante	0,00	0,00	4 500,00	0,00

(1) Pour le croisement par nature, le détail est fait selon le niveau de vote choisi par l'assemblée délibérante (chapitre, article ou article spécialisé).

(2) Le solde correspond à la différence entre les recettes et les dépenses. Les dépenses et les recettes correspondent à la somme des dépenses et des recettes de l'exercice ainsi que des restes à réaliser et des reports (lignes budgétaires 001 et 002). Les lignes reports 001 et 002 apparaissent à la colonne 01-Non ventilables.

IV - ANNEXES

IV

ELEMENTS DU BILAN
PRESENTATION CROISEE PAR FONCTION
DETAIL FONCTIONNEMENT

A1.1

FONCTION 3 Culture

CHAPITRES (1)	30 Services communs	32 Conservation et diffusion des	Total
DEPENSES TOTALES (2)	96 367,00	10 312,00	106 679,00
Dépenses de l'exercice	96 367,00	10 312,00	106 679,00
011 Charges à caractère général	47 567,00	1 210,00	48 777,00
042 Opérations d'ordre de transfert entre sections	0,00	9 102,00	9 102,00
65 Autres charges de gestion courante	48 800,00	0,00	48 800,00
RECETTES TOTALES (2)	0,00	4 333,00	4 333,00
Recettes de l'exercice	0,00	4 333,00	4 333,00
042 Opérations d'ordre de transfert entre sections	0,00	4 333,00	4 333,00

Sous-fonction 32

CHAPITRES	322 Musées	324 Entretien du patrimoine culturel
	DEPENSES TOTALES (2)	9 102,00
Dépenses de l'exercice	9 102,00	1 210,00
011 Charges à caractère général	0,00	1 210,00
042 Opérations d'ordre de transfert entre	9 102,00	0,00
65 Autres charges de gestion courante	0,00	0,00
RECETTES TOTALES (2)	4 333,00	0,00
Recettes de l'exercice	4 333,00	0,00
042 Opérations d'ordre de transfert entre	4 333,00	0,00

(1) Pour le croisement par nature, le détail est fait selon le niveau de vote choisi par l'assemblée délibérante (chapitre, article ou article spécialisé).

(2) Le solde correspond à la différence entre les recettes et les dépenses. Les dépenses et les recettes correspondent à la somme des dépenses et des recettes de l'exercice ainsi que des restes à réaliser et des reports (lignes budgétaires 001 et 002). Les lignes reports 001 et 002 apparaissent à la colonne 01-Non ventilables.

IV - ANNEXES
ELEMENTS DU BILAN
PRESENTATION CROISEE PAR FONCTION
DETAIL FONCTIONNEMENT

IV
A1.1

FONCTION 4 Sport et jeunesse

CHAPITRES (1)	42 Jeunesse	Total
DEPENSES TOTALES (2)	321 585,56	321 585,56
Dépenses de l'exercice	321 585,56	321 585,56
011 Charges à caractère général	112 349,00	112 349,00
012 Charges de personnel et frais assimilés	203 181,00	203 181,00
042 Opérations d'ordre de transfert entre sections	675,56	675,56
65 Autres charges de gestion courante	5 380,00	5 380,00
RECETTES TOTALES (2)	237 650,00	237 650,00
Recettes de l'exercice	237 650,00	237 650,00
70 Produits des services, du domaine et ventes diverses	38 000,00	38 000,00
74 Dotations, subventions et participations	199 650,00	199 650,00

CHAPITRES (1)	Sous-fonction 42
	421 Centres de loisirs
CHAPITRES	
DEPENSES TOTALES (2)	321 585,56
Dépenses de l'exercice	321 585,56
011 Charges à caractère général	112 349,00
012 Charges de personnel et frais assimilés	203 181,00
042 Opérations d'ordre de transfert entre sections	675,56
65 Autres charges de gestion courante	5 380,00
RECETTES TOTALES (2)	237 650,00
Recettes de l'exercice	237 650,00
70 Produits des services, du domaine et v	38 000,00
74 Dotations, subventions et participations	199 650,00

(1) Pour le croisement par nature, le détail est fait selon le niveau de vote choisi par l'assemblée délibérante (chapitre, article ou article spécialisé).

(2) Le solde correspond à la différence entre les recettes et les dépenses. Les dépenses et les recettes correspondent à la somme des dépenses et des recettes de l'exercice ainsi que des restes à réaliser et des reports (lignes budgétaires 001 et 002). Les lignes reports 001 et 002 apparaissent à la colonne 01-Non ventilables.

IV - ANNEXES
ELEMENTS DU BILAN
PRESENTATION CROISEE PAR FONCTION
DETAIL FONCTIONNEMENT

IV
A1.1

FONCTION 5 Interventions sociales et santé

CHAPITRES (1)	51 Santé	52 Interventions sociales	Total
DEPENSES TOTALES (2)	65 340,00	802 869,05	868 209,05
Dépenses de l'exercice	65 340,00	802 869,05	868 209,05
011 Charges à caractère général	65 340,00	94 401,00	159 741,00
012 Charges de personnel et frais assimilés	0,00	446 465,00	446 465,00
042 Opérations d'ordre de transfert entre sections	0,00	44 405,05	44 405,05
65 Autres charges de gestion courante	0,00	217 598,00	217 598,00
RECETTES TOTALES (2)	0,00	414 849,00	414 849,00
Recettes de l'exercice	0,00	414 849,00	414 849,00
013 Atténuations de charges	0,00	1 649,00	1 649,00
74 Dotations, subventions et participations	0,00	374 700,00	374 700,00
75 Autres produits de gestion courante	0,00	38 500,00	38 500,00

CHAPITRES (1)	Sous-fonction 51	Sous-fonction 52	
	511 Dispensaires et autres établissements sanitaires	523 Actions en faveur des personnes en difficulté	524 Autres services
CHAPITRES			
DEPENSES TOTALES (2)	65 340,00	706 238,05	96 631,00
Dépenses de l'exercice	65 340,00	706 238,05	96 631,00
011 Charges à caractère général	65 340,00	38 809,00	55 592,00
012 Charges de personnel et frais assimil	0,00	446 465,00	0,00
042 Opérations d'ordre de transfert entre	0,00	38 366,05	6 039,00
65 Autres charges de gestion courante	0,00	182 598,00	35 000,00
RECETTES TOTALES (2)	0,00	414 849,00	0,00
Recettes de l'exercice	0,00	414 849,00	0,00
013 Atténuations de charges	0,00	1 649,00	0,00
74 Dotations, subventions et participations	0,00	374 700,00	0,00
75 Autres produits de gestion courante	0,00	38 500,00	0,00

(1) Pour le croisement par nature, le détail est fait selon le niveau de vote choisi par l'assemblée délibérante (chapitre, article ou article spécialisé).

(2) Le solde correspond à la différence entre les recettes et les dépenses. Les dépenses et les recettes correspondent à la somme des dépenses et des recettes de l'exercice ainsi que des restes à réaliser et des reports (lignes budgétaires 001 et 002). Les lignes reports 001 et 002 apparaissent à la colonne 01-Non ventilables.

IV - ANNEXES

IV

ELEMENTS DU BILAN
PRESENTATION CROISEE PAR FONCTION
DETAIL FONCTIONNEMENT

A1.1

FONCTION 6 Famille

CHAPITRES (1)	60 Services communs	61 Services en faveur des personnes âgées	64 Crèches et garderies	Total
DEPENSES TOTALES (2)	132 574,77	130 000,00	235 490,99	498 065,76
Dépenses de l'exercice	132 574,77	130 000,00	235 490,99	498 065,76
011 Charges à caractère général	17 280,00	0,00	12 419,00	29 699,00
012 Charges de personnel et frais assimilés	62 512,00	0,00	191 742,00	254 254,00
042 Opérations d'ordre de transfert entre sections	46 260,96	0,00	31 329,99	77 590,95
65 Autres charges de gestion courante	0,00	130 000,00	0,00	130 000,00
66 Charges financières	6 521,81	0,00	0,00	6 521,81
RECETTES TOTALES (2)	125 369,00	0,00	61 293,20	186 662,20
Recettes de l'exercice	125 369,00	0,00	61 293,20	186 662,20
013 Atténuations de charges	117,00	0,00	24 197,00	24 314,00
042 Opérations d'ordre de transfert entre sections	15 808,00	0,00	96,20	15 904,20
70 Produits des services, du domaine et ventes diverses	3 150,00	0,00	37 000,00	40 150,00
74 Dotations, subventions et participations	106 294,00	0,00	0,00	106 294,00

(1) Pour le croisement par nature, le détail est fait selon le niveau de vote choisi par l'assemblée délibérante (chapitre, article ou article spécialisé).

(2) Le solde correspond à la différence entre les recettes et les dépenses. Les dépenses et les recettes correspondent à la somme des dépenses et des recettes de l'exercice ainsi que des restes à réaliser et des reports (lignes budgétaires 001 et 002). Les lignes reports 001 et 002 apparaissent à la colonne 01-Non ventilables.

IV - ANNEXES

IV

ELEMENTS DU BILAN
PRESENTATION CROISEE PAR FONCTION
DETAIL FONCTIONNEMENT

A1.1

FONCTION 7 Logement

CHAPITRES (1)	70 Services communs	71 Parc privé de la ville	Total
DEPENSES TOTALES (2)	121 160,20	117 812,00	238 972,20
Dépenses de l'exercice	121 160,20	117 812,00	238 972,20
011 Charges à caractère général	83 940,00	16 612,00	100 552,00
042 Opérations d'ordre de transfert entre sections	7 220,20	101 200,00	108 420,20
65 Autres charges de gestion courante	30 000,00	0,00	30 000,00
RECETTES TOTALES (2)	43 000,00	0,00	43 000,00
Recettes de l'exercice	43 000,00	0,00	43 000,00
74 Dotations, subventions et participations	43 000,00	0,00	43 000,00

(1) Pour le croisement par nature, le détail est fait selon le niveau de vote choisi par l'assemblée délibérante (chapitre, article ou article spécialisé).

(2) Le solde correspond à la différence entre les recettes et les dépenses. Les dépenses et les recettes correspondent à la somme des dépenses et des recettes de l'exercice ainsi que des restes à réaliser et des reports (lignes budgétaires 001 et 002). Les lignes reports 001 et 002 apparaissent à la colonne 01-Non ventilables.

IV - ANNEXES
ELEMENTS DU BILAN
PRESENTATION CROISEE PAR FONCTION
DETAIL FONCTIONNEMENT

IV
A1.1

FONCTION 8 Aménagement et services urbains, environnement

CHAPITRES (1)	81 Services urbains	82 Aménagement urbain	83 Environnement	Total
DEPENSES TOTALES (2)	3 972 898,42	284 168,00	418 294,49	4 675 360,91
Dépenses de l'exercice	3 972 898,42	284 168,00	418 294,49	4 675 360,91
011 Charges à caractère général	12 553,00	13 935,00	206 526,19	233 014,19
012 Charges de personnel et frais assimilés	0,00	51 785,00	0,00	51 785,00
014 Atténuations de produits	250 000,00	0,00	0,00	250 000,00
042 Opérations d'ordre de transfert entre sections	101 331,00	33 448,00	0,00	134 779,00
65 Autres charges de gestion courante	3 553 000,00	185 000,00	211 700,00	3 949 700,00
66 Charges financières	56 014,42	0,00	68,30	56 082,72
RECETTES TOTALES (2)	113 472,00	0,00	171 580,00	285 052,00
Recettes de l'exercice	113 472,00	0,00	171 580,00	285 052,00
042 Opérations d'ordre de transfert entre sections	11 472,00	0,00	0,00	11 472,00
73 Impôts et taxes	0,00	0,00	171 580,00	171 580,00
74 Dotations, subventions et participations	102 000,00	0,00	0,00	102 000,00

CHAPITRES (1)	Sous-fonction 81				Sous-fonction 82			Sous-fonction 83
	810 Services communs	811 Eau et assainissement.	812 Collecte et traitement des ordures ménagères	816 Autres réseaux et services divers	822 Voirie communale et routes	823 Espaces verts urbains	824 Autres opérations d'aménagement urbain	830 Services communs
CHAPITRES								
DEPENSES TOTALES (2)	28 621,00	0,00	3 431 049,00	513 228,42	11 902,00	319,00	271 947,00	1 147,00
Dépenses de l'exercice	28 621,00	0,00	3 431 049,00	513 228,42	11 902,00	319,00	271 947,00	1 147,00
011 Charges à caractère général	0,00	0,00	49,00	12 504,00	11 902,00	319,00	1 714,00	1 147,00
012 Charges de personnel et frais assimilés	0,00	0,00	0,00	0,00	0,00	0,00	51 785,00	0,00
014 Atténuations de produits	0,00	0,00	0,00	250 000,00	0,00	0,00	0,00	0,00
042 Opérations d'ordre de transfert entre sections	17 621,00	0,00	0,00	83 710,00	0,00	0,00	33 448,00	0,00
65 Autres charges de gestion courante	11 000,00	0,00	3 431 000,00	111 000,00	0,00	0,00	185 000,00	0,00
66 Charges financières	0,00	0,00	0,00	56 014,42	0,00	0,00	0,00	0,00
RECETTES TOTALES (2)	0,00	69 000,00	0,00	44 472,00	0,00	0,00	0,00	0,00
Recettes de l'exercice	0,00	69 000,00	0,00	44 472,00	0,00	0,00	0,00	0,00
042 Opérations d'ordre de transfert entre sections	0,00	0,00	0,00	11 472,00	0,00	0,00	0,00	0,00

(1) Pour le croisement par nature, le détail est fait selon le niveau de vote choisi par l'assemblée délibérante (chapitre, article ou article spécialisé).

(2) Le solde correspond à la différence entre les recettes et les dépenses. Les dépenses et les recettes correspondent à la somme des dépenses et des recettes de l'exercice ainsi que des restes à réaliser et des reports (lignes budgétaires 001 et 002). Les lignes reports 001 et 002 apparaissent à la colonne 01-Non ventilables.

Sous-fonction 83
831 Aménagement des eaux
417 147,49
417 147,49
205 379,19
0,00
0,00
0,00
211 700,00
68,30
171 580,00
171 580,00
0,00

IV - ANNEXES
ELEMENTS DU BILAN
PRESENTATION CROISEE PAR FONCTION
DETAIL FONCTIONNEMENT

IV

A1.1

	Sous-fonction 81				Sous-fonction 82			Sous-fonction 83
	810 Services communs	811 Eau et assainissement.	812 Collecte et traitement des ordures ménagères	816 Autres réseaux et services divers	822 Voirie communale et routes	823 Espaces verts urbains	824 Autres opérations d'aménagement urbain	830 Services communs
73 Impôts et taxes	0,00	0,00	0,00	0,00	0,00	0,00	0,00	0,00
74 Dotations, subventions et participations	0,00	69 000,00	0,00	33 000,00	0,00	0,00	0,00	0,00

(1) Pour le croisement par nature, le détail est fait selon le niveau de vote choisi par l'assemblée délibérante (chapitre, article ou article spécialisé).

(2) Le solde correspond à la différence entre les recettes et les dépenses. Les dépenses et les recettes correspondent à la somme des dépenses et des recettes de l'exercice ainsi que des restes à réaliser et des reports (lignes budgétaires 001 et 002). Les lignes reports 001 et 002 apparaissent à la colonne 01-Non ventilables.

Sous-fonction 83
831 Aménagement des eaux
171 580,00
0,00

IV - ANNEXES

IV

ELEMENTS DU BILAN
PRESENTATION CROISEE PAR FONCTION
DETAIL FONCTIONNEMENT

A1.1

FONCTION 9 Action économique

CHAPITRES (1)	90 Interventions économiques	95 Aides au tourisme	Total
DEPENSES TOTALES (2)	1 002 815,96	10 000,00	1 012 815,96
Dépenses de l'exercice	1 002 815,96	10 000,00	1 012 815,96
011 Charges à caractère général	117 037,00	0,00	117 037,00
012 Charges de personnel et frais assimilés	89 352,00	0,00	89 352,00
042 Opérations d'ordre de transfert entre sections	191 628,60	0,00	191 628,60
65 Autres charges de gestion courante	513 317,00	10 000,00	523 317,00
66 Charges financières	91 481,36	0,00	91 481,36

(1) Pour le croisement par nature, le détail est fait selon le niveau de vote choisi par l'assemblée délibérante (chapitre, article ou article spécialisé).

(2) Le solde correspond à la différence entre les recettes et les dépenses. Les dépenses et les recettes correspondent à la somme des dépenses et des recettes de l'exercice ainsi que des restes à réaliser et des reports (lignes budgétaires 001 et 002). Les lignes reports 001 et 002 apparaissent à la colonne 01-Non ventilables.

IV - ANNEXES
ELEMENTS DU BILAN
PRESENTATION CROISEE PAR FONCTION
DETAIL INVESTISSEMENT

IV
A1.2

FONCTION 0 Services généraux des administrations publiques locales

CHAPITRES (1)	01 Opérations non ventilables	02 Administration générale	Total
DEPENSES TOTALES (2)	11 509,41	2 330 126,17	2 341 635,58
Dépenses de l'exercice	11 509,41	2 326 561,09	2 338 070,50
Non individualisées en opérations	11 509,41	826 561,09	838 070,50
040 Opérations d'ordre de transfert entre sect	0,00	25 895,00	25 895,00
041 Opérations patrimoniales	0,00	200 000,00	200 000,00
16 Emprunts et dettes assimilées	11 509,41	20 256,69	31 766,10
20 Immobilisations incorporelles	0,00	55 000,00	55 000,00
21 Immobilisations corporelles	0,00	435 000,00	435 000,00
23 Immobilisations en cours	0,00	90 409,40	90 409,40
N° Opérations	0,00	1 500 000,00	1 500 000,00
2018001 Travaux locaux administratifs et arch	0,00	200 000,00	200 000,00
2018001 Travaux locaux administratifs et arch	0,00	1 300 000,00	1 300 000,00
Restes à réaliser - reports	0,00	3 565,08	3 565,08
Non individualisées en opérations	0,00	718,80	718,80
21 Immobilisations corporelles	0,00	718,80	718,80
N° Opérations	0,00	2 846,28	2 846,28
2012003 Aménagements 57 Bd Gambetta	0,00	2 846,28	2 846,28
RECETTES TOTALES (2)	10 237 422,60	410 767,88	10 648 190,48
Recettes de l'exercice	7 769 558,27	406 217,88	8 175 776,15
Non affectées aux opérations	7 769 558,27	406 217,88	8 175 776,15
021 Virement de la section de fonctionnemen	7 000 000,00	0,00	7 000 000,00
040 Opérations d'ordre de transfert entre sect	19 558,27	206 217,88	225 776,15
041 Opérations patrimoniales	0,00	200 000,00	200 000,00
10 Dotations, fonds divers et réserves	750 000,00	0,00	750 000,00
Restes à réaliser - reports	2 467 864,33	4 550,00	2 472 414,33
Non affectées aux opérations	2 467 864,33	4 550,00	2 472 414,33
001 Solde d'exécution de la section d'investis	2 452 474,33	0,00	2 452 474,33
10 Dotations, fonds divers et réserves	15 390,00	0,00	15 390,00
13 Subventions d'investissement (sauf 138)	0,00	4 550,00	4 550,00

(1) Pour le croisement par nature, le détail est fait selon le niveau de vote choisi par l'assemblée délibérante (chapitre, article ou article spécialisé).

(2) Le solde correspond à la différence entre les recettes et les dépenses. Les dépenses et les recettes correspondent à la somme des dépenses et des recettes de l'exercice ainsi que des restes à réaliser et des reports (lignes budgétaires 001 et 002). Les lignes reports 001 et 002 apparaissent à la colonne 01-Non ventilables.

IV - ANNEXES
ELEMENTS DU BILAN
PRESENTATION CROISEE PAR FONCTION
DETAIL INVESTISSEMENT

IV

A1.2

	Sous-fonction 02	
	020 Administration générale de la	021 Assemblée locale
DEPENSES TOTALES (2)	2 330 126,17	0,00
Dépenses de l'exercice	2 326 561,09	0,00
Non individualisées en opérations	826 561,09	0,00
040 Opérations d'ordre de transfert entre sect	25 895,00	0,00
041 Opérations patrimoniales	200 000,00	0,00
16 Emprunts et dettes assimilées	20 256,69	0,00
20 Immobilisations incorporelles	55 000,00	0,00
21 Immobilisations corporelles	435 000,00	0,00
23 Immobilisations en cours	90 409,40	0,00
N° Opérations	1 500 000,00	0,00
2018001 Travaux locaux administratifs et arch	200 000,00	0,00
2018001 Travaux locaux administratifs et arch	1 300 000,00	0,00
Restes à réaliser - reports	3 565,08	0,00
Non individualisées en opérations	718,80	0,00
21 Immobilisations corporelles	718,80	0,00
N° Opérations	2 846,28	0,00
2012003 Aménagements 57 Bd Gambetta	2 846,28	0,00
RECETTES TOTALES (2)	410 181,48	586,40
Recettes de l'exercice	405 631,48	586,40
Non affectées aux opérations	405 631,48	586,40
021 Virement de la section de fonctionnement	0,00	0,00
040 Opérations d'ordre de transfert entre sect	205 631,48	586,40
041 Opérations patrimoniales	200 000,00	0,00
10 Dotations, fonds divers et réserves	0,00	0,00
Restes à réaliser - reports	4 550,00	0,00
Non affectées aux opérations	4 550,00	0,00
001 Solde d'exécution de la section d'investis	0,00	0,00
10 Dotations, fonds divers et réserves	0,00	0,00
13 Subventions d'investissement (sauf 138)	4 550,00	0,00

(1) Pour le croisement par nature, le détail est fait selon le niveau de vote choisi par l'assemblée délibérante (chapitre, article ou article spécialisé).

(2) Le solde correspond à la différence entre les recettes et les dépenses. Les dépenses et les recettes correspondent à la somme des dépenses et des recettes de l'exercice ainsi que des restes à réaliser et des reports (lignes budgétaires 001 et 002). Les lignes reports 001 et 002 apparaissent à la colonne 01-Non ventilables.

IV - ANNEXES
ELEMENTS DU BILAN
PRESENTATION CROISEE PAR FONCTION
DETAIL INVESTISSEMENT

IV

A1.2

FONCTION 2 Enseignement-formation

CHAPITRES (1)	21 Enseignement du premier degré	Total
DEPENSES TOTALES (2)	412 853,25	412 853,25
Dépenses de l'exercice	376 853,25	376 853,25
Non individualisées en opérations	206 853,25	206 853,25
040 Opérations d'ordre de transfert entre sect	129 532,30	129 532,30
16 Emprunts et dettes assimilées	27 320,95	27 320,95
21 Immobilisations corporelles	50 000,00	50 000,00
N° Opérations	170 000,00	170 000,00
2017003 Travaux dans les écoles	170 000,00	170 000,00
Restes à réaliser - reports	36 000,00	36 000,00
N° Opérations	36 000,00	36 000,00
2017003 Travaux dans les écoles	36 000,00	36 000,00
RECETTES TOTALES (2)	153 422,49	153 422,49
Recettes de l'exercice	151 622,49	151 622,49
Non affectées aux opérations	151 622,49	151 622,49
040 Opérations d'ordre de transfert entre sect	126 622,49	126 622,49
13 Subventions d'investissement (sauf 138)	25 000,00	25 000,00
Restes à réaliser - reports	1 800,00	1 800,00
Non affectées aux opérations	1 800,00	1 800,00
13 Subventions d'investissement (sauf 138)	1 800,00	1 800,00

(1) Pour le croisement par nature, le détail est fait selon le niveau de vote choisi par l'assemblée délibérante (chapitre, article ou article spécialisé).

(2) Le solde correspond à la différence entre les recettes et les dépenses. Les dépenses et les recettes correspondent à la somme des dépenses et des recettes de l'exercice ainsi que des restes à réaliser et des reports (lignes budgétaires 001 et 002). Les lignes reports 001 et 002 apparaissent à la colonne 01-Non ventilables.

IV - ANNEXES
ELEMENTS DU BILAN
PRESENTATION CROISEE PAR FONCTION
DETAIL INVESTISSEMENT

IV

A1.2

CHAPITRES (1)	Sous-fonction 21		
	211 Ecoles maternelles	212 Ecoles primaires	213 Classes regroupées
DEPENSES TOTALES (2)	0,00	0,00	412 853,25
Dépenses de l'exercice	0,00	0,00	376 853,25
Non individualisées en opérations	0,00	0,00	206 853,25
040 Opérations d'ordre de transfert entre sect	0,00	0,00	129 532,30
16 Emprunts et dettes assimilées	0,00	0,00	27 320,95
21 Immobilisations corporelles	0,00	0,00	50 000,00
N° Opérations	0,00	0,00	170 000,00
2017003 Travaux dans les écoles	0,00	0,00	170 000,00
Restes à réaliser - reports	0,00	0,00	36 000,00
N° Opérations	0,00	0,00	36 000,00
2017003 Travaux dans les écoles	0,00	0,00	36 000,00
RECETTES TOTALES (2)	3 447,89	6 623,09	143 351,51
Recettes de l'exercice	3 447,89	6 623,09	141 551,51
Non affectées aux opérations	3 447,89	6 623,09	141 551,51
040 Opérations d'ordre de transfert entre sect	3 447,89	6 623,09	116 551,51
13 Subventions d'investissement (sauf 138)	0,00	0,00	25 000,00
Restes à réaliser - reports	0,00	0,00	1 800,00
Non affectées aux opérations	0,00	0,00	1 800,00
13 Subventions d'investissement (sauf 138)	0,00	0,00	1 800,00

(1) Pour le croisement par nature, le détail est fait selon le niveau de vote choisi par l'assemblée délibérante (chapitre, article ou article spécialisé).

(2) Le solde correspond à la différence entre les recettes et les dépenses. Les dépenses et les recettes correspondent à la somme des dépenses et des recettes de l'exercice ainsi que des restes à réaliser et des reports (lignes budgétaires 001 et 002). Les lignes reports 001 et 002 apparaissent à la colonne 01-Non ventilables.

IV - ANNEXES
ELEMENTS DU BILAN
PRESENTATION CROISEE PAR FONCTION
DETAIL INVESTISSEMENT

IV

A1.2

FONCTION 3 Culture

CHAPITRES (1)	32 Conservation et diffusion des patrimoines	Total
DEPENSES TOTALES (2)	4 333,00	4 333,00
Dépenses de l'exercice	4 333,00	4 333,00
Non individualisées en opérations	4 333,00	4 333,00
040 Opérations d'ordre de transfert entre sect	4 333,00	4 333,00
RECETTES TOTALES (2)	9 102,00	9 102,00
Recettes de l'exercice	9 102,00	9 102,00
Non affectées aux opérations	9 102,00	9 102,00
040 Opérations d'ordre de transfert entre sect	9 102,00	9 102,00

CHAPITRES (1)	Sous-fonction 32
	322 Musées
DEPENSES TOTALES (2)	4 333,00
Dépenses de l'exercice	4 333,00
Non individualisées en opérations	4 333,00
040 Opérations d'ordre de transfert entre sect	4 333,00
RECETTES TOTALES (2)	9 102,00
Recettes de l'exercice	9 102,00
Non affectées aux opérations	9 102,00
040 Opérations d'ordre de transfert entre sect	9 102,00

(1) Pour le croisement par nature, le détail est fait selon le niveau de vote choisi par l'assemblée délibérante (chapitre, article ou article spécialisé).

(2) Le solde correspond à la différence entre les recettes et les dépenses. Les dépenses et les recettes correspondent à la somme des dépenses et des recettes de l'exercice ainsi que des restes à réaliser et des reports (lignes budgétaires 001 et 002). Les lignes reports 001 et 002 apparaissent à la colonne 01-Non ventilables.

IV - ANNEXES
ELEMENTS DU BILAN
PRESENTATION CROISEE PAR FONCTION
DETAIL INVESTISSEMENT

IV
A1.2

FONCTION 4 Sport et jeunesse

CHAPITRES (1)	42 Jeunesse	Total
DEPENSES TOTALES (2)	50 000,00	50 000,00
Dépenses de l'exercice	50 000,00	50 000,00
Non individualisées en opérations	50 000,00	50 000,00
23 Immobilisations en cours	50 000,00	50 000,00
RECETTES TOTALES (2)	675,56	675,56
Recettes de l'exercice	675,56	675,56
Non affectées aux opérations	675,56	675,56
040 Opérations d'ordre de transfert entre sect	675,56	675,56

CHAPITRES (1)	Sous-fonction 42
	421 Centres de loisirs
DEPENSES TOTALES (2)	50 000,00
Dépenses de l'exercice	50 000,00
Non individualisées en opérations	50 000,00
23 Immobilisations en cours	50 000,00
RECETTES TOTALES (2)	675,56
Recettes de l'exercice	675,56
Non affectées aux opérations	675,56
040 Opérations d'ordre de transfert entre sect	675,56

(1) Pour le croisement par nature, le détail est fait selon le niveau de vote choisi par l'assemblée délibérante (chapitre, article ou article spécialisé).

(2) Le solde correspond à la différence entre les recettes et les dépenses. Les dépenses et les recettes correspondent à la somme des dépenses et des recettes de l'exercice ainsi que des restes à réaliser et des reports (lignes budgétaires 001 et 002). Les lignes reports 001 et 002 apparaissent à la colonne 01-Non ventilables.

IV - ANNEXES
ELEMENTS DU BILAN
PRESENTATION CROISEE PAR FONCTION
DETAIL INVESTISSEMENT

IV

A1.2

FONCTION 5 Interventions sociales et santé

CHAPITRES (1)	51 Santé	52 Interventions sociales	Total
DEPENSES TOTALES (2)	2 640 060,77	14 350,00	2 654 410,77
Dépenses de l'exercice	2 467 000,00	10 000,00	2 477 000,00
Non individualisées en opérations	0,00	10 000,00	10 000,00
21 Immobilisations corporelles	0,00	10 000,00	10 000,00
N° Opérations	2 467 000,00	0,00	2 467 000,00
2017001 Maison de santé de sinceny	355 000,00	0,00	355 000,00
2017001 Maison de santé de sinceny	2 112 000,00	0,00	2 112 000,00
Restes à réaliser - reports	173 060,77	4 350,00	177 410,77
Non individualisées en opérations	0,00	4 350,00	4 350,00
20 Immobilisations incorporelles	0,00	4 350,00	4 350,00
N° Opérations	173 060,77	0,00	173 060,77
2017001 Maison de santé de sinceny	173 060,77	0,00	173 060,77
RECETTES TOTALES (2)	1 065 000,00	46 205,05	1 111 205,05
Recettes de l'exercice	1 065 000,00	44 405,05	1 109 405,05
Non affectées aux opérations	0,00	44 405,05	44 405,05
040 Opérations d'ordre de transfert entre sect	0,00	44 405,05	44 405,05
Affectées aux opérations	1 065 000,00	0,00	1 065 000,00
2017001 Maison de santé de sinceny	1 065 000,00	0,00	1 065 000,00
Restes à réaliser - reports	0,00	1 800,00	1 800,00
Non affectées aux opérations	0,00	1 800,00	1 800,00
13 Subventions d'investissement (sauf 138)	0,00	1 800,00	1 800,00

(1) Pour le croisement par nature, le détail est fait selon le niveau de vote choisi par l'assemblée délibérante (chapitre, article ou article spécialisé).

(2) Le solde correspond à la différence entre les recettes et les dépenses. Les dépenses et les recettes correspondent à la somme des dépenses et des recettes de l'exercice ainsi que des restes à réaliser et des reports (lignes budgétaires 001 et 002). Les lignes reports 001 et 002 apparaissent à la colonne 01-Non ventilables.

IV - ANNEXES
ELEMENTS DU BILAN
PRESENTATION CROISEE PAR FONCTION
DETAIL INVESTISSEMENT

IV

A1.2

CHAPITRES (1)	Sous-fonction 51	Sous-fonction 52	
	511 Dispensaires et autres	523 Actions en faveur des personnes en	524 Autres services
DEPENSES TOTALES (2)	2 640 060,77	10 000,00	4 350,00
Dépenses de l'exercice	2 467 000,00	10 000,00	0,00
Non individualisées en opérations	0,00	10 000,00	0,00
21 Immobilisations corporelles	0,00	10 000,00	0,00
N° Opérations	2 467 000,00	0,00	0,00
2017001 Maison de santé de sinceny	355 000,00	0,00	0,00
2017001 Maison de santé de sinceny	2 112 000,00	0,00	0,00
Restes à réaliser - reports	173 060,77	0,00	4 350,00
Non individualisées en opérations	0,00	0,00	4 350,00
20 Immobilisations incorporelles	0,00	0,00	4 350,00
N° Opérations	173 060,77	0,00	0,00
2017001 Maison de santé de sinceny	173 060,77	0,00	0,00
RECETTES TOTALES (2)	1 065 000,00	40 166,05	6 039,00
Recettes de l'exercice	1 065 000,00	38 366,05	6 039,00
Non affectées aux opérations	0,00	38 366,05	6 039,00
040 Opérations d'ordre de transfert entre sect	0,00	38 366,05	6 039,00
Affectées aux opérations	1 065 000,00	0,00	0,00
2017001 Maison de santé de sinceny	1 065 000,00	0,00	0,00
Restes à réaliser - reports	0,00	1 800,00	0,00
Non affectées aux opérations	0,00	1 800,00	0,00
13 Subventions d'investissement (sauf 138)	0,00	1 800,00	0,00

(1) Pour le croisement par nature, le détail est fait selon le niveau de vote choisi par l'assemblée délibérante (chapitre, article ou article spécialisé).

(2) Le solde correspond à la différence entre les recettes et les dépenses. Les dépenses et les recettes correspondent à la somme des dépenses et des recettes de l'exercice ainsi que des restes à réaliser et des reports (lignes budgétaires 001 et 002). Les lignes reports 001 et 002 apparaissent à la colonne 01-Non ventilables.

IV - ANNEXES
ELEMENTS DU BILAN
PRESENTATION CROISEE PAR FONCTION
DETAIL INVESTISSEMENT

IV

A1.2

FONCTION 6 Famille

CHAPITRES (1)	60 Services communs	64 Crèches et garderies	Total
DEPENSES TOTALES (2)	136 973,28	73 863,92	210 837,20
Dépenses de l'exercice	136 973,28	72 531,46	209 504,74
Non individualisées en opérations	136 973,28	72 531,46	209 504,74
040 Opérations d'ordre de transfert entre sect	15 808,00	96,20	15 904,20
16 Emprunts et dettes assimilées	21 165,28	0,00	21 165,28
21 Immobilisations corporelles	10 000,00	22 435,26	32 435,26
23 Immobilisations en cours	90 000,00	50 000,00	140 000,00
Restes à réaliser - reports	0,00	1 332,46	1 332,46
Non individualisées en opérations	0,00	1 332,46	1 332,46
21 Immobilisations corporelles	0,00	1 332,46	1 332,46
RECETTES TOTALES (2)	46 260,96	31 329,99	77 590,95
Recettes de l'exercice	46 260,96	31 329,99	77 590,95
Non affectées aux opérations	46 260,96	31 329,99	77 590,95
040 Opérations d'ordre de transfert entre sect	46 260,96	31 329,99	77 590,95

(1) Pour le croisement par nature, le détail est fait selon le niveau de vote choisi par l'assemblée délibérante (chapitre, article ou article spécialisé).

(2) Le solde correspond à la différence entre les recettes et les dépenses. Les dépenses et les recettes correspondent à la somme des dépenses et des recettes de l'exercice ainsi que des restes à réaliser et des reports (lignes budgétaires 001 et 002). Les lignes reports 001 et 002 apparaissent à la colonne 01-Non ventilables.

IV - ANNEXES
ELEMENTS DU BILAN
PRESENTATION CROISEE PAR FONCTION
DETAIL INVESTISSEMENT

IV

A1.2

FONCTION 7 Logement

CHAPITRES (1)	70 Services communs	71 Parc privé de la ville	Total
RECETTES TOTALES (2)	7 220,20	189 255,00	196 475,20
Recettes de l'exercice	7 220,20	101 200,00	108 420,20
Non affectées aux opérations	7 220,20	101 200,00	108 420,20
040 Opérations d'ordre de transfert entre sect	7 220,20	101 200,00	108 420,20
Restes à réaliser - reports	0,00	88 055,00	88 055,00
Non affectées aux opérations	0,00	88 055,00	88 055,00
13 Subventions d'investissement (sauf 138)	0,00	88 055,00	88 055,00

(1) Pour le croisement par nature, le détail est fait selon le niveau de vote choisi par l'assemblée délibérante (chapitre, article ou article spécialisé).

(2) Le solde correspond à la différence entre les recettes et les dépenses. Les dépenses et les recettes correspondent à la somme des dépenses et des recettes de l'exercice ainsi que des restes à réaliser et des reports (lignes budgétaires 001 et 002). Les lignes reports 001 et 002 apparaissent à la colonne 01-Non ventilables.

IV - ANNEXES
ELEMENTS DU BILAN
PRESENTATION CROISEE PAR FONCTION
DETAIL INVESTISSEMENT

IV
A1.2

FONCTION 8 Aménagement et services urbains, environnement

CHAPITRES (1)	81 Services urbains	82 Aménagement urbain	83 Environnement	Total
DEPENSES TOTALES (2)	1 826 121,36	0,00	5 150,04	1 831 271,40
Dépenses de l'exercice	1 740 208,33	0,00	5 150,04	1 745 358,37
Non individualisées en opérations	1 440 208,33	0,00	5 150,04	1 445 358,37
040 Opérations d'ordre de transfert entre sect	11 472,00	0,00	0,00	11 472,00
16 Emprunts et dettes assimilées	75 736,33	0,00	5 150,04	80 886,37
204 Subventions d'équipement versées	1 353 000,00	0,00	0,00	1 353 000,00
N° Opérations	300 000,00	0,00	0,00	300 000,00
2017002 Aire d'accueil des gens du voyage	48 000,00	0,00	0,00	48 000,00
2017002 Aire d'accueil des gens du voyage	252 000,00	0,00	0,00	252 000,00
Restes à réaliser - reports	85 913,03	0,00	0,00	85 913,03
Non individualisées en opérations	85 913,03	0,00	0,00	85 913,03
16 Emprunts et dettes assimilées	72 020,09	0,00	0,00	72 020,09
204 Subventions d'équipement versées	13 892,94	0,00	0,00	13 892,94
RECETTES TOTALES (2)	189 704,01	33 448,00	0,00	223 152,01
Recettes de l'exercice	184 331,00	33 448,00	0,00	217 779,00
Non affectées aux opérations	101 331,00	33 448,00	0,00	134 779,00
040 Opérations d'ordre de transfert entre sect	101 331,00	33 448,00	0,00	134 779,00
Affectées aux opérations	83 000,00	0,00	0,00	83 000,00
2017002 Aire d'accueil des gens du voyage	83 000,00	0,00	0,00	83 000,00
Restes à réaliser - reports	5 373,01	0,00	0,00	5 373,01
Affectées aux opérations	5 373,01	0,00	0,00	5 373,01
2017002 Aire d'accueil des gens du voyage	5 373,01	0,00	0,00	5 373,01

(1) Pour le croisement par nature, le détail est fait selon le niveau de vote choisi par l'assemblée délibérante (chapitre, article ou article spécialisé).

(2) Le solde correspond à la différence entre les recettes et les dépenses. Les dépenses et les recettes correspondent à la somme des dépenses et des recettes de l'exercice ainsi que des restes à réaliser et des reports (lignes budgétaires 001 et 002). Les lignes reports 001 et 002 apparaissent à la colonne 01-Non ventilables.

IV - ANNEXES
ELEMENTS DU BILAN
PRESENTATION CROISEE PAR FONCTION
DETAIL INVESTISSEMENT

IV

A1.2

CHAPITRES (1)	Sous-fonction 81		Sous-fonction 82	Sous-fonction 83
	810 Services communs	816 Autres réseaux et services divers	824 Autres opérations d'aménagement	831 Aménagement des eaux
DEPENSES TOTALES (2)	1 366 892,94	459 228,42	0,00	5 150,04
Dépenses de l'exercice	1 353 000,00	387 208,33	0,00	5 150,04
Non individualisées en opérations	1 353 000,00	87 208,33	0,00	5 150,04
040 Opérations d'ordre de transfert entre sect	0,00	11 472,00	0,00	0,00
16 Emprunts et dettes assimilées	0,00	75 736,33	0,00	5 150,04
204 Subventions d'équipement versées	1 353 000,00	0,00	0,00	0,00
N° Opérations	0,00	300 000,00	0,00	0,00
2017002 Aire d'accueil des gens du voyage	0,00	48 000,00	0,00	0,00
2017002 Aire d'accueil des gens du voyage	0,00	252 000,00	0,00	0,00
Restes à réaliser - reports	13 892,94	72 020,09	0,00	0,00
Non individualisées en opérations	13 892,94	72 020,09	0,00	0,00
16 Emprunts et dettes assimilées	0,00	72 020,09	0,00	0,00
204 Subventions d'équipement versées	13 892,94	0,00	0,00	0,00
RECETTES TOTALES (2)	17 621,00	172 083,01	33 448,00	0,00
Recettes de l'exercice	17 621,00	166 710,00	33 448,00	0,00
Non affectées aux opérations	17 621,00	83 710,00	33 448,00	0,00
040 Opérations d'ordre de transfert entre sect	17 621,00	83 710,00	33 448,00	0,00
Affectées aux opérations	0,00	83 000,00	0,00	0,00
2017002 Aire d'accueil des gens du voyage	0,00	83 000,00	0,00	0,00
Restes à réaliser - reports	0,00	5 373,01	0,00	0,00
Affectées aux opérations	0,00	5 373,01	0,00	0,00
2017002 Aire d'accueil des gens du voyage	0,00	5 373,01	0,00	0,00

(1) Pour le croisement par nature, le détail est fait selon le niveau de vote choisi par l'assemblée délibérante (chapitre, article ou article spécialisé).

(2) Le solde correspond à la différence entre les recettes et les dépenses. Les dépenses et les recettes correspondent à la somme des dépenses et des recettes de l'exercice ainsi que des restes à réaliser et des reports (lignes budgétaires 001 et 002). Les lignes reports 001 et 002 apparaissent à la colonne 01-Non ventilables.

IV - ANNEXES
ELEMENTS DU BILAN
PRESENTATION CROISEE PAR FONCTION
DETAIL INVESTISSEMENT

IV

A1.2

FONCTION 9 Action économique

CHAPITRES (1)	90 Interventions économiques	Total
DEPENSES TOTALES (2)	5 106 101,14	5 106 101,14
Dépenses de l'exercice	4 328 034,31	4 328 034,31
Non individualisées en opérations	1 990 034,31	1 990 034,31
16 Emprunts et dettes assimilées	182 370,71	182 370,71
204 Subventions d'équipement versées	1 557 663,60	1 557 663,60
21 Immobilisations corporelles	10 000,00	10 000,00
23 Immobilisations en cours	40 000,00	40 000,00
27 Autres immobilisations financières	200 000,00	200 000,00
N° Opérations	2 338 000,00	2 338 000,00
2010001 Plateforme bimodale	1 400 000,00	1 400 000,00
2013001 ZAC L'univers 2	938 000,00	938 000,00
Restes à réaliser - reports	778 066,83	778 066,83
Non individualisées en opérations	752 026,83	752 026,83
204 Subventions d'équipement versées	752 026,83	752 026,83
N° Opérations	26 040,00	26 040,00
2010001 Plateforme bimodale	26 040,00	26 040,00
RECETTES TOTALES (2)	191 628,60	191 628,60
Recettes de l'exercice	191 628,60	191 628,60
Non affectées aux opérations	191 628,60	191 628,60
040 Opérations d'ordre de transfert entre sect	191 628,60	191 628,60

(1) Pour le croisement par nature, le détail est fait selon le niveau de vote choisi par l'assemblée délibérante (chapitre, article ou article spécialisé).

(2) Le solde correspond à la différence entre les recettes et les dépenses. Les dépenses et les recettes correspondent à la somme des dépenses et des recettes de l'exercice ainsi que des restes à réaliser et des reports (lignes budgétaires 001 et 002). Les lignes reports 001 et 002 apparaissent à la colonne 01-Non ventilables.

Communauté d'Agglomération Chauny-Tergnier-La Fère - 02 - 21600 Budget principal CA CTLF	BP	2018
---	-----------	-------------

IV - ANNEXES	IV
ELEMENTS DU BILAN PRESENTATION CROISEE PAR FONCTION DETAIL INVESTISSEMENT	A1.2

(1) Pour le croisement par nature, le détail est fait selon le niveau de vote choisi par l'assemblée délibérante (chapitre, article ou article spécialisé).

(2) Le solde correspond à la différence entre les recettes et les dépenses. Les dépenses et les recettes correspondent à la somme des dépenses et des recettes de l'exercice ainsi que des restes à réaliser et des reports (lignes budgétaires 001 et 002). Les lignes reports 001 et 002 apparaissent à la colonne 01-Non ventilables.

IV - ANNEXES

IV

ELEMENTS DU BILAN - ETAT DE LA DETTE
REPARTITION PAR NATURE DE DETTES (hors 16449 et 166)

A2.2

Nature (Pour chaque ligne, indiquer le numéro de contrat)	Emprunts et dettes à l'origine du contrat													
	Organisme prêteur ou chef de file	Date de signature	Date d'émission ou date de mobilisation (1)	Date du premier rembt	Nominal (2)	Type de taux d'intérêt (3)	Index (4)	Taux initial		Devise	Périodicité des remboursements (6)	Profil d'amortissement (7)	Possibilité de remboursement anticipé partiel O/N	Catégorie d'emprunt (8)
								Niveau de taux (5)	Taux actuariel					
164 Emprunts auprès des établissements financiers (Total)					5 797 045,20									
1641 Emprunts en euros (total)					5 797 045,20									
64196901000	CAISSE REGIONALE DE CREDIT AGRICOLE REIMS	15/07/2003		05/10/2003	92 325,00	F		3.7	3.77155		M	X	N	A-1
16478	Société Générale	04/07/2006		10/10/2006	2 000 000,00	F		4.0401	4.16508		T	X	N	A-1
05AL161	CAISSE D'EPARGNE DE PICARDIE	06/04/2008		25/11/2008	334 562,97	R		3.95	4.04892		A	X	N	B-4
18061	Société Générale	05/12/2009		23/01/2012	1 500 000,00	V	EURIBOR	1.209	3.09168		A	P	N	A-1
8079791/18025	CAISSE D'EPARGNE DE PICARDIE	28/11/2011		25/03/2012	100 000,00	F		4.41	4.4864		T	X	N	A-1
8285412/18025	CAISSE D'EPARGNE DE PICARDIE	06/12/2012		25/03/2013	75 000,00	F		3.97	4.03613		T	X	N	A-1
98406696934	CAISSE REGIONALE DE CREDIT AGRICOLE REIMS	05/12/2011		05/06/2012	190 000,00	F		4.97	5.01725		T	X	N	A-1
00000294298	CAISSE REGIONALE DE CREDIT AGRICOLE REIMS	05/12/2013		05/03/2014	65 000,00	F		3.4	3.4		T	C	N	A-1
4368667/18025	CAISSE D'EPARGNE DE PICARDIE	03/12/2014		25/03/2015	350 000,00	F		2.32	2.35821		T	X	N	A-1
6627867	CAISSE D'EPARGNE DE PICARDIE	25/04/2012		25/04/2018	5 150,04	F		4.2	4.19998		A	X	N	A-1
MON261256EUR001	DEXIA CREDIT LOCAL	11/10/2017		01/03/2018	1 085 007,19	F		5.16	7.19376		A	X	N	A-1
Total général					5 797 045,20									

(1) Si un emprunt donne lieu à plusieurs mobilisations, indiquer la date de la première mobilisation.

(2) Nominal : montant emprunté à l'origine.

(3) Type de taux d'intérêt : F : fixe ; V : variable simple ; C : complexe (c'est-à-dire un taux variable qui n'est pas seulement défini comme la simple addition d'un taux usuel de référence et d'une marge exprimée en point de pourcentage).

(4) Mentionner le ou les types d'index (ex : Euribor 3 mois).

(5) Indiquer le niveau de taux à l'origine du contrat.

(6) Indiquer la périodicité des remboursements A : annuelle, M : mensuelle, B : bimestrielle, S : semestrielle, T : trimestrielle, X autre.

(7) Indiquer C pour amortissement annuel constant, P pour amortissement annuel progressif, F pour *in fine*, X pour autres à préciser

(8) Catégorie d'emprunt à l'origine. Exemple A-1 (cf. la classification des emprunts suivant la typologie de la circulaire IOCB1015077C du 25 juin 2010 sur les produits financiers offerts aux collectivités territoriales).

IV - ANNEXES

IV

ELEMENTS DU BILAN - ETAT DE LA DETTE
REPARTITION PAR NATURE DE DETTES (hors 16449 et 166) (suite)

A2.2

Nature (Pour chaque ligne, indiquer le numéro de contrat)	Emprunts et Dettes au 01/01/2018											
	Couverture ? O/N (10)	Montant couvert	Catégorie d'emprunt après couverture éventuelle (11)	Capital restant dû au 01/01/2018	Durée résiduelle (en années)	Taux d'intérêt			Annuités de l'exercice			ICNE de l'exercice
						Type de taux (12)	Index (13)	Niveau du taux d'intérêt à la date de vote du budget (14)	Capital	Charges d'intérêt (15)	Intérêts perçus (16)	
164 Emprunts auprès des établissements financiers (Total)		0,00		4 044 951,37					331 196,84	157 624,94	0,00	54 456,42
1641 Emprunts en euros (total)		0,00		4 044 951,37					331 196,84	157 624,94	0,00	54 456,42
64196901000	N	0,00		5 929,30	0,67	F		3.77155	5 929,30	92,75	0,00	0,00
16478	N	0,00		1 076 486,90	8,50	F		4.16508	104 523,47	42 501,25	0,00	9 031,71
05AL161	N	0,00		196 129,26	9,83	R		4.04892	16 373,71	7 854,70	0,00	719,90
18061	N	0,00		1 151 349,33	12,08	F		3.09168	60 670,37	35 020,20	0,00	818,01
8079791/18025	N	0,00		67 655,94	8,92	F		4.4864	6 267,46	2 880,94	0,00	45,12
8285412/18025	N	0,00		36 638,44	3,92	F		4.03613	8 624,19	1 327,21	0,00	18,54
98406696934	N	0,00		92 240,86	4,17	F		5.01725	20 256,69	3 972,71	0,00	240,98
00000294298	N	0,00		39 000,00	5,92	F		3.4	6 500,00	1 243,13	0,00	79,81
4368667/18025	N	0,00		289 364,11	11,92	F		2.35821	21 165,28	6 530,00	0,00	103,70
6627867	N	0,00		5 150,04	0,25	F		4.19998	5 150,04	215,68	0,00	0,00
MON261256EUR001	N	0,00		1 085 007,19	10,17	F		7.19376	75 736,33	55 986,37	0,00	43 398,65
Total général		0,00		4 044 951,37					331 196,84	157 624,94	0,00	54 456,42

(9) S'agissant des emprunts assortis d'une ligne de trésorerie, il faut faire ressortir le remboursement du capital de la dette prévue pour l'exercice correspondant au véritable endettement.

(10) Si l'emprunt est soumis à couverture, il convient de compléter le tableau « détail des opérations de couverture ».

(11) Catégorie d'emprunt. Exemple A-1 (cf. la classification des emprunts suivant la typologie de la circulaire IOCB1015077C du 25 juin 2010 sur les produits financiers offerts aux collectivités territoriales).

(12) Type de taux d'intérêt : F : fixe ; V : variable simple ; C : complexe (c'est-à-dire un taux variable qui n'est pas seulement défini comme la simple addition d'un taux usuel de référence et d'une marge exprimée en point de pourcentage).

(13) Mentionner le ou les index utilisés sur l'année.

(14) Taux après opérations de couverture éventuelles. S'agissant du niveau de taux, pour un emprunt à taux variable, indiquer le niveau à la date de vote du budget.

(15) Il s'agit des intérêts dus au titre du contrat initial et comptabilisés à l'article 66111 « Intérêts réglés à l'échéance » (intérêts décaissés) et intérêts éventuels dus au titre du contrat d'échange éventuel et comptabilisés à l'article 668.

(16) Indiquer les intérêts reçus au titre du contrat d'échange et comptabilisés au 768.

IV - ANNEXES

IV

ELEMENTS DU BILAN - ETAT DE LA DETTE
REPARTITION DES EMPRUNTS PAR STRUCTURE DE TAUX (HORS A1)

A2.3

Emprunts ventilés par structure de taux selon le risque le plus élevé (Pour chaque ligne, indiquer le numéro de contrat) (1)	Organisme prêteur ou chef de file	Nominal (2)	Capital restant dû au 01/01/2018 (3)	Type d'indices (4)	Durée du contrat	Dates des périodes bonifiées	Taux minimal (5)	Taux maximal (6)	Coût de sortie (7)	Taux maximal après couverture éventuelle (8)	Niveau du taux à la date de vote du budget (9)	Intérêts à payer au cours de l'exercice (10)	Intérêts à percevoir au cours de l'exercice (le cas échéant) (11)	% par type de taux selon le capital restant dû
Echange de taux, taux variable simple plafonné (cap) ou encadré (tunnel) (A)														
TOTAL (A)		0,00	0,00									0,00	0,00	0,00 %
Barrière simple (B)														
05AL161	CAISSE D'EPARGNE DE PICARDIE	334 562,97	196 129,26	4	20,00				0,00	0	4.04892	7 854,70	0,00	4,85 %
TOTAL (B)		334 562,97	196 129,26									7 854,70	0,00	4,85 %
Option d'échange (C)														
Multiplicateur jusqu'à 3 ou multiplicateur jusqu'à 5 capé (D)														
Multiplicateur jusqu'à 5 (E)														
Autres types de structures (F)														
TOTAL GENERAL		334 562,97	196 129,26									7 854,70	0,00	4,85 %

(1) Répartir les emprunts selon le type de structure taux (de A à F selon la classification de la charte de bonne conduite) en fonction du risque le plus élevé à couvrir sur toute la durée de vie du contrat de prêt et après opérations de couverture éventuelles.

(2) Nominal : montant emprunté à l'origine. En cas de couverture partielle d'un emprunt, indiquer séparément sur deux lignes la part du nominal couvert et la part non couverte.

(3) Capital restant dû : En cas de couverture partielle d'un emprunt, indiquer séparément sur deux lignes la part du capital restant dû couvert et la part non couverte.

(4) Indiquer la classification de l'indice sous-jacent suivant la typologie de la circulaire du 25 juin 2010 sur les produits financiers (de 1 à 6). 1 : Indice zone euro / 2 : Indices inflation française ou zone euro ou écart entre ces indices / 3 : Ecart indice zone euro / 4 : Indices hors zone euro ou écart d'indices dont l'un est hors zone euro / 5 : écarts d'indices hors zone euro / 6 : autres indices.

(5) Taux hors opération de couverture. Indiquer le montant, l'index ou la formule correspondant au taux minimal du contrat de prêt sur toute la durée du contrat.

(6) Taux hors opération de couverture. Indiquer le montant, l'index ou la formule correspondant au taux maximal du contrat de prêt sur toute la durée du contrat.

(7) Coût de sortie : Indiquer le montant de l'indemnité contractuelle de remboursement définitif de l'emprunt au 01/01/N ou le cas échéant, à la prochaine date d'échéance.

(8) Montant, index ou formule.

(9) Indiquer le niveau de taux après opérations de couverture éventuelles. Pour les emprunts à taux variables, indiquer le niveau du taux à la date de vote du budget.

(10) Indiquer les intérêts à payer au titre de contrat initial et comptabilisés à l'article 66111 et des intérêts éventuels à payer au titre du contrat d'échange et comptabilisés à l'article 668.

(11) Indiquer les intérêts à percevoir au titre du contrat d'échange et comptabilisés au 768.

IV - ANNEXES

IV

ELEMENTS DU BILAN - ETAT DE LA DETTE
TYPOLOGIE DE LA REPARTITION DE L'ENCOURS (1)

A2.4

Indices sous-jacents		(1) Indices en euros	(2) Indices inflation française ou zone euro ou écart entre ces indices	(3) Ecart d'indices zone euro	(4) Indices hors zone euro et écarts d'indices dont l'un est un indice hors zone euro	(5) Ecart d'indices hors zone euro	(6) Autres indices
Structure							
(A) Taux fixe simple. Taux variable simple. Echange de taux fixe contre taux variable ou inversement. Echange de taux structuré contre taux variable ou taux fixe (sens unique). Taux variable simple plafonné (cap) ou encadré (tunnel)	Nombre de produits	10					
	% de l'encours	95,15%					
	Montant en euros	3 848 822,11					
(B) Barrière simple. Pas d'effet de levier	Nombre de produits				1		
	% de l'encours				4,85%		
	Montant en euros				196 129,26		
(C) Option d'échange (swaption)	Nombre de produits						
	% de l'encours						
	Montant en euros						
(D) Multiplicateur jusqu'à 3 ; multiplicateur jusqu'à 5 capé	Nombre de produits						
	% de l'encours						
	Montant en euros						
(E) Multiplicateur jusqu'à 5	Nombre de produits						
	% de l'encours						
	Montant en euros						
(F) Autres types de structures	Nombre de produits						
	% de l'encours						
	Montant en euros						

(1) Cette annexe retrace le stock de dette au 01/01/2018 après opérations de couverture éventuelles.

IV - ANNEXES	IV
ELEMENTS DU BILAN METHODES UTILISEES POUR LES AMORTISSEMENTS	A3

CHOIX DU CONSEIL COMMUNAUTAIRE			Délibération du
Biens de faible valeur Seuil unitaire en deçà duquel les immobilisations de peu de valeur s'amortissent sur un an (article R.2321-1 du CGCT) : 200,00€			20/01/2017
Procédure d'amortissement (linéaire, dégressif, variable)	Catégories de biens amortis	Durée (en années)	
Linéaire	202 Frais réalisation documents urbanisme et numérisation cadast	2	
Linéaire	2031 Frais d'études	5	
Linéaire	2032 Frais de recherche et de développement	2	
Linéaire	2033 Frais d'insertion	2	
Linéaire	20411 Etat - Subv.d'équipement versées aux org. Publics	5	
Linéaire	204111 Etat - Biens mobiliers, matériel et études	5	
Linéaire	204112 Etat - Bâtiments et installations	15	
Linéaire	204113 Etat - Projets d'infrastructures d'intérêt national	30	
Linéaire	20412 Régions - Subv. d'équipement versées aux org. Publics	5	
Linéaire	204121 Régions - Biens mobiliers, matériel et études	5	
Linéaire	204122 Régions - Bâtiments et installations	15	
Linéaire	204123 Régions - Projets d'infrastructures d'intérêt national	30	
Linéaire	20413 Départements - Subv.d'équipement versées aux org. Publics	5	
Linéaire	204131 Départements - Biens mobiliers, matériel et études	5	
Linéaire	204132 Départements - Bâtiments et installations	5	
Linéaire	204133 Départements - Projets infrastructures d'intérêt national	5	
Linéaire	20414 Communes - Subv. d'équipement versées aux org. publics	5	
Linéaire	20414* Communes - Subv. d'équipement versées aux org. Publics	5	
Linéaire	2041411 Communes du GFP - Biens mobiliers, matériel et études	5	
Linéaire	2041412 Communes du GFP - Bâtiments et installations	5	
Linéaire	2041413 Communes GFP-Projets infrastructures d'intérêt national	30	
Linéaire	2041481 Autres communes - Biens mobiliers, matériel et études	5	
Linéaire	2041482 Autres communes - Bâtiments et installations	15	
Linéaire	2041483 Autres communes-Projets infrastructures intérêt national	30	
Linéaire	20415 Groupement de coll. - Subv. équi.versées aux org. publics	5	
Linéaire	2041511 GFP de rattachement-Biens mobiliers, matériel et études	5	
Linéaire	2041512 GFP de rattachement - Bâtiments et installations	15	
Linéaire	2041513 GFP rattachement-Projets infrastructure intérêt national	30	
Linéaire	2041581 Autres groupements - Biens mobiliers, matériel et études	5	
Linéaire	2041582 Autres groupements - Bâtiments et installations	15	
Linéaire	2041583 Autres groupements-Projets infrastructure intérêt national	30	
Linéaire	204161 Caisse des Ecoles - Subv. équip. versées aux org. publics	5	
Linéaire	2041611 CDE - Biens mobiliers, matériel et études	5	

IV - ANNEXES			IV
ELEMENTS DU BILAN			A3
METHODES UTILISEES POUR LES AMORTISSEMENTS			
Linéaire	2041612 CDE - Bâtiments et installations	15	
Linéaire	2041613 CDE - Projets d'infrastructures d'intérêt national	30	
Linéaire	204162 CCAS - Subv. d'équipement versées aux org. publics	5	
Linéaire	2041621 CCAS - Biens mobiliers, matériel et études	5	
Linéaire	2041622 CCAS - Bâtiments et installations	15	
Linéaire	2041623 CCAS - Projets d'infrastructures d'intérêt national	30	

IV - ANNEXES

IV

ELEMENTS DU BILAN
ETAT DES PROVISIONS

A4

Nature de la provision	Montant de la provision de l'exercice (1)	Date de constitution de la provision	Montant des provisions constituées au 01/01/2018	Montant total des provisions constituées	Montant des reprises	SOLDE
PROVISIONS SEMI-BUDGETAIRES						
Prov. pour risques et charges (2)	5 000,00		0,00	5 000,00	0,00	5 000,00
Provision pour risque de paiement de CET	5 000,00	31/12/2018	0,00	5 000,00	0,00	5 000,00
TOTAL PROVISIONS SEMI-BUDGETAIRES	5 000,00		0,00	5 000,00	0,00	5 000,00

(1) Provisions nouvelles ou abondement d'une provision déjà constituée

(2) Indiquer l'objet de la provision (exemples : provision pour litiges au titre du procès.....provisions pour dépréciation des immobilisations de l'équipement...)

IV - ANNEXES

IV

ELEMENTS DU BILAN
EQUILIBRE DES OPERATIONS FINANCIERES - DEPENSES

A6.1

DEPENSES A COUVRIR PAR DES RESSOURCES PROPRES

Art (1)	Libellé (1)	Propositions nouvelles	Vote (2)
DEPENSES TOTALES A COUVRIR PAR DES RESSOURCES PROPRES =A + B		369 136,50	369 136,50
16 Emprunts et dettes assimilées (A)		332 000,00	332 000,00
1641	Emprunts en euros	332 000,00	332 000,00
1687	Autres dettes	0,00	0,00
Dépenses et transferts à déduire des ressources propres (B)		37 136,50	37 136,50
10...	Reprise de dotations, fonds divers et réserves	0,00	0,00
139	Subv. invest. transférées cpte résultat	37 136,50	37 136,50
020	Dépenses imprévues (investissement)	0,00	0,00

	Op. de l'exercice I	Restes à réaliser en dépenses de l'exercice précédent (3) (4)	Solde d'exécution D001 (3) (4)	TOTAL II
Dépenses à couvrir par des ressources propres	369 136,50	1 082 288,17	D001 0,00	1 451 424,67

(1) Détailler les chapitres budgétaires par article conformément au plan de comptes appliqué par la commune ou l'établissement.

(2) Crédits de l'exercice votés lors de la séance.

(3) Inscrire uniquement si le compte administratif est voté ou en cas de reprise anticipée des résultats de l'exercice précédent.

(4) Indiquer le montant correspondant figurant en II - Présentation générale du budget - vue d'ensemble

IV - ANNEXES

IV

ELEMENTS DU BILAN
EQUILIBRE DES OPERATIONS FINANCIERES - RECETTES

A6.2

RESSOURCES PROPRES

Art. (1)	Libellé (1)	Propositions nouvelles	Vote (2)
RECETTES (RESSOURCES PROPRES) = a + b		8 669 000,00	III 8 669 000,00
Ressources propres externes de l'année (a)		750 000,00	750 000,00
10222	Dotations, fonds divers et réserves	750 000,00	750 000,00
Ressources propres internes de l'année (b)(3)		7 919 000,00	7 919 000,00
28031	Amortissements des frais d'études	8 600,00	8 600,00
28041411	Communes du GFP - Biens mobiliers, matériel et études	1 223,00	1 223,00
28041412	Communes du GFP - Bâtiments et installations	47 019,00	47 019,00
28041482	Autres communes - Bâtiments et installations	3 344,00	3 344,00
2804182	Autres org publics - Bâtiments et installations	7 220,20	7 220,20
280421	Privé - Biens mobiliers, matériel et études	38 473,00	38 473,00
280422	Privé - Bâtiments et installations	93 841,00	93 841,00
2804412	Subv nature org publics - Bâtiments et installations	25 906,00	25 906,00
28051	Concessions et droits similaires	9 259,85	9 259,85
28121	Plantations d'arbres et d'arbustes	33 337,00	33 337,00
28128	Autres agencements et aménagements de terrains	54 802,00	54 802,00
281312	Bâtiments scolaires	61,44	61,44
281318	Autres bâtiments publics	197 966,24	197 966,24
28135	Installat° générales, agencements, aménagement des construct°	139,00	139,00
28138	Autres constructions	36 253,13	36 253,13
28152	Installations de voirie	210,00	210,00
281531	Réseaux d'adduction d'eau	22 568,60	22 568,60
281532	Réseaux d'assainissement	83 710,00	83 710,00
281571	Matériel roulant	5 878,00	5 878,00
28158	Autres installations, matériel et outillage techniques	9 160,73	9 160,73
281731	Bâtiments publics	9 843,52	9 843,52
281735	Installations générales, agencements, aménagements construct°	98 980,74	98 980,74
281738	Autres constructions	133,00	133,00
281788	Autres immos corporelles reçues au titre d'une mise à dispo	1 641,28	1 641,28
28181	Installations générales, agencements et aménagements divers	462,00	462,00
28182	Matériel de transport	14 922,65	14 922,65
28183	Matériel de bureau et matériel informatique	65 496,05	65 496,05
28184	Mobilier	37 608,99	37 608,99
28188	Autres immobilisations corporelles	10 939,58	10 939,58
024	Produits de cessions	0,00	0,00
021	Virement de la section de fonctionnement	7 000 000,00	7 000 000,00

	Opérations de l'exercice III	Restes à réaliser en recettes de l'exercice précédent (4)(5)	Solde d'exécution R001 (4)(5)	Affectation R1068 (4)	TOTAL IV
Total ressources propres disponibles	8 669 000.00	116 968.01	2 452 474.33	0,00	11 238 442,34

(1) Les comptes 15, 169, 26, 27, 28, 29, 39, 481, 49 et 59 sont à détailler conformément au plan de comptes.

(2) Crédits de l'exercice votés lors de la séance.

(3) Les comptes 15, 29, 39, 49 et 59 sont présentés uniquement si la commune ou l'établissement applique le régime des provisions budgétaires.

(4) Inscrive uniquement si le compte administratif est voté ou en cas de reprise anticipée des résultats de l'exercice précédent.

(5) Indiquer le montant correspondant figurant en II - Présentation générale du budget - vue d'ensemble.

(6) Indiquer le signe algébrique.

IV - ANNEXES	IV
ELEMENTS DU BILAN EQUILIBRE DES OPERATIONS FINANCIERES - RECETTES	A6.2

		Montant
Dépenses à couvrir par des ressources propres	II	1 451 424,67
Ressources propres disponibles	IV	11 238 442,34
Solde	V = IV - II (6)	+ 9 787 017,67

(1) Les comptes 15, 169, 26, 27, 28, 29, 39, 481, 49 et 59 sont à détailler conformément au plan de comptes.

(2) Crédits de l'exercice votés lors de la séance.

(3) Les comptes 15, 29, 39, 49 et 59 sont présentés uniquement si la commune ou l'établissement applique le régime des provisions budgétaires.

(4) Inscrive uniquement si le compte administratif est voté ou en cas de reprise anticipée des résultats de l'exercice précédent.

(5) Indiquer le montant correspondant figurant en II - Présentation générale du budget - vue d'ensemble.

(6) Indiquer le signe algébrique.

IV - ANNEXES

IV

AUTRES ELEMENTS D'INFORMATIONS - ETAT DU PERSONNEL AU 01/01/2018

C1

GRADES OU EMPLOIS (1)	CATEGORIES (2)	EMPLOIS BUDGETAIRES (3)			EFFECTIFS POURVUS SUR EMPLOIS BUDGETAIRES EN ETPT (4)		
		EMPLOIS PERMANENTS A TEMPS COMPLET	EMPLOIS PERMANENTS A TEMPS NON COMPLET	TOTAL	AGENTS TITULAIRES	AGENTS NON TITULAIRES	TOTAL
EMPLOIS FONCTIONNELS (a)		3	0	3	2	0	2
Directeur des Services techniques	A	1	0	1	0	0	0
Directeur Général Adjoint des services	A	1	0	1	1	0	1
Directeur Général des Services	A	1	0	1	1	0	1
FILIERE ADMINISTRATIVE (b)		22	0	22	17,8	0	17,8
Attaché	A	1	0	1	1	0	1
Attaché Territorial Principal	A	2	0	2	1	0	1
Directeur Territorial	A	1	0	1	0	0	0
Rédacteur	B	1	0	1	0,8	0	0,8
Rédacteur Principal 1ère classe	B	4	0	4	4	0	4
Rédacteur Principal 2ème classe	B	1	0	1	1	0	1
Adjoint Administratif 2ème classe	C	5	0	5	3	0	3
Adjoint Administratif Principal 1ère classe	C	3	0	3	3	0	3
Adjoint Administratif Principal 2ème classe	C	4	0	4	4	0	4
FILIERE TECHNIQUE (c)		31	0	31	24,36	0	24,36
Adjoint Technique	C	26	0	26	19,36	0	19,36
Adjoint Technique 1ère classe	C	0	0	0	0	0	0
Adjoint Technique Principal 2è classe	C	3	0	3	3	0	3
Agent de maîtrise	C	2	0	2	2	0	2
FILIERE MEDICO-SOCIALE (e)		12	0	12	8,42	0	8,42
Educateur Principal de jeunes enfants	B	1	0	1	1	0	1
Agent social	C	3	0	3	2,3	0	2,3
ATSEM principal 2è classe	C	7	0	7	4,26	0	4,26
Auxiliaire de Puericulture Principal 2ème classe	C	1	0	1	0,86	0	0,86
FILIERE ANIMATION (i)		12	0	12	12	0	12

Communauté d'Agglomération Chauny-Tergnier-La Fère - 02 - 21600 Budget principal CA CTLF	BP	2018
--	----	------

IV - ANNEXES	IV
AUTRES ELEMENTS D'INFORMATIONS - ETAT DU PERSONNEL AU 01/01/2018	C1

GRADES OU EMPLOIS (1)	CATEGORIES (2)	EMPLOIS BUDGETAIRES (3)			EFFECTIFS POURVUS SUR EMPLOIS BUDGETAIRES EN ETPT (4)		
		EMPLOIS PERMANENTS A TEMPS COMPLET	EMPLOIS PERMANENTS A TEMPS NON COMPLET	TOTAL	AGENTS TITULAIRES	AGENTS NON TITULAIRES	TOTAL
Animateur	B	2	0	2	2	0	2
Animateur Principal 2è classe	B	1	0	1	1	0	1
Adjoint d'animation	C	5	0	5	5	0	5
Adjoint d'animation principal 2ème classe	C	4	0	4	4	0	4
TOTAL GENERAL (b+c+d+e+f+g+h+i+j+k)		77	0	77	62,58	0	62,58

(1) Les grades ou emplois sont désignés conformément à la circulaire n° NOR/INT/B/95/00102/C du 23 mars 1995. Les emplois fonctionnels sont également comptabilisés dans leur filière d'origine.

(2) Catégories : A, B ou C.

(3) Emplois budgétaires créés par l'assemblée délibérante : les emplois permanents à temps complet sont comptabilisés pour une unité, les emplois à temps non complet sont comptabilisés à hauteur de la quotité de travail prévue par la délibération créant l'emploi.

(4) Equivalent temps plein annuel travaillé (ETPT) : le décompte est proportionnel à l'activité des agents, mesurée par leur quotité de temps de travail et par leur période d'activité sur l'année :

ETPT = Effectifs physiques * quotité de temps de travail * période d'activité dans l'année

Exemple : un agent à temps plein (quotité de travail = 100%) présent toute l'année correspond à 1 ETPT ; un agent à temps partiel, à 80% (quotité de travail = 80%) présent toute l'année correspond à 0,8 ETPT ; un agent à temps partiel, à 80% (quotité de travail = 80%) présent la moitié de l'année (ex : CDD de 6 mois, recrutement à mi-année) correspond à 0,4 ETPT (0,8 * 6/12).

(5) Par exemple : emplois dont les missions ne correspondent pas à un cadre d'emploi existant, « emplois spécifiques » régis par l'article 139 ter de la loi n°84-53 du 26 janvier 1984 etc.

Communauté d'Agglomération Chauny-Tergnier-La Fère - 02 - 21600 Budget principal CA CTLF	BP	2018
---	-----------	-------------

IV - ANNEXES	IV
AUTRES ELEMENTS D'INFORMATIONS - ETAT DU PERSONNEL AU 01/01/2018	C1

AGENTS NON TITULAIRES EN FONCTION AU 01/01/N	CATEGORIES (1)	SECTEUR (2)	REMUNERATION (3)		CONTRAT	
			Indice	Euros	Fondement du contrat (4)	Nature du contrat (5)
TOTAL GENERAL						

(1) CATEGORIES: A, B et C.

(2) SECTEUR ADM : Administratif.

TECH : Technique.

URB : Urbanisme (dont aménagement urbain).

S : Social.

MS : Médico-social.

MT : Médico-technique.

SP : Sportif.

CULT : Culturel

ANIM : Animation.

PM : Police.

OTR : missions non rattachables à une filière.

(3) REMUNERATION : Référence à un indice brut (indiquer le niveau de l'indice brut) de la fonction publique ou en euros annuels bruts (indiquer l'ensemble des éléments de la rémunération brute annuelle).

(4) CONTRAT : Motif du contrat (loi du 26 janvier 1984 modifiée) :

3-a° : article 3, 1ème alinéa : accroissement temporaire d'activité.

3-b : article 3, 2ème alinéa : accroissement saisonnier d'activité.

3-1 : remplacement d'un fonctionnaire autorisé à servir à temps partiel ou indisponible (maladie, maternité...).

3-2 : vacance temporaire d'un emploi.

3-3-1° : absence de cadre d'emplois de fonctionnaires susceptibles d'assurer les fonctions correspondantes.

3-3-2° : emplois du niveau de la catégorie A lorsque les besoins des services ou la nature des fonctions le justifient.

3-3-3° : emplois de secrétaire de mairie des communes de moins de 1 000 habitants et de secrétaire des groupements composés de communes dont la population moyenne est inférieure à ce seuil.

3-3-4° : emplois à temps non complet des communes de moins de 1 000 habitants et des groupements composés de communes dont la population moyenne est inférieure à ce seuil, lorsque la quotité de temps de travail est inférieure à 50 %.

3-3-5° : emplois des communes de moins de 2 000 habitants et des groupements de communes de moins de 10 000 habitants dont la création ou la suppression dépend de la décision d'une autorité qui s'impose à la collectivité ou à l'établissement en matière de création, de changement de périmètre ou de suppression d'un service public.

3-4 : article 21 de la loi n°2012-347 : contrat à durée indéterminée obligatoirement proposée à un agent contractuel.

38 : article 38 travailleurs handicapés catégorie C.

47 : article 47 recrutements directs sur emplois fonctionnels

110 : article 110 collaborateurs de groupes de cabinets.

110-1 : collaborateurs de groupes d'élus.

A : autres (préciser).

(5) Indiquer si l'agent contractuel est titulaire d'un contrat à durée déterminée (CDD) ou d'un contrat à durée indéterminée (CDI). Les contrats particuliers devront être labellisés "A/autres" et feront l'objet d'une précision (ex : "contrats aidés").

(6) Occupent un emploi permanent de la fonction publique territoriale, les agents non titulaires recrutés sur le fondement des articles 3-1, 3-2, 3-3, 38 et 47 de la loi n°84-53 du 26 janvier 1984, ainsi que les agents qui sont titulaires d'un contrat à durée indéterminée pris sur le fondement de l'article 21 de la loi n°2012-347.

(7) Occupent un emploi non permanent de la fonction publique territoriale, les agents non titulaires recrutés sur le fondement des articles 3, 110 et 110-1.

(8) Si un contrat fixe comme référence de rémunération un traitement hors échelle, il convient de mentionner le chevron conformément à l'article 6 décret 85-1148 du 20 octobre 1985.

IV - ANNEXES	IV
AUTRES ELEMENTS D'INFORMATIONS LISTES DES ORGANISMES DANS LESQUELS A ETE PRIS UN ENGAGEMENT FINANCIER (articles L. 2313-1 et L. 2313-1-1 du CGCT)	C2

Les documents financiers et comptables de ces organismes sont mis à la disposition du public à
Toute personne a le droit de demander communication sur place et de prendre copie totale ou partielle à ses frais.

La nature de l'engagement (1)	Nom de l'organisme	Raison sociale de l'organisme	Nature juridique de l'organisme	Montant de l'engagement
<u>Délégation de service public</u> (2)				
<u>Détention d'une part du capital</u> 01/01/2017 01/01/2017	SEDA SIMEA	SEDA SIMEA		1 840,00 50 000,00
<u>Garantie ou cautionnement d'un emprunt</u>				
<u>Subventions supérieures à 75 000 € ou représentant plus de 50% du produit figurant au compte de résultat de l'organisme</u> 01/01/2018	Maison de l'Emploi et de la formation	Maison de l'Emploi et de la formation	Association	180 598,00
<u>Autres</u>				

(1) Indiquer la date de la décision (délibérations, contrats ou décisions de l'exécutif);

(2) Préciser la nature de la délégation (concession, affermage, régie intéressée ...).

IV - ANNEXES

IV

**AUTRES ELEMENTS D'INFORMATIONS
LISTE DES ORGANISMES DE REGROUPEMENTS AUXQUELS ADHERE LA COMMUNE
OU L'ETABLISSEMENT**

C3.1

DESIGNATION DES ORGANISMES	DATE D'ADHESION	MODE DE FINANCEMENT (1)	MONTANT DU FINANCEMENT
Etablissements publics de coopération intercommunale			
Valor'Aisne	01/10/2003	Sans fiscalité propre	1 500 000,00
Autres organismes de regroupement			
Entente oise aisne	01/01/2018	Sans fiscalité propre	181 581,00
SI Serre aval (GEMA)	01/01/2018	Sans fiscalité propre	1 760,00
SIAE de la Verse (GEMA)	01/01/2018	Sans fiscalité propre	4 751,00
Syndicat de l'Oise aval	01/01/2018	Sans fiscalité propre	23 296,00

(1) Indiquer si le financement est fait par TPZ, TPU, TPU+fiscalité additionnelle, fiscalité additionnelle ou sans fiscalité propre

IV - ANNEXES

IV

AUTRES ELEMENTS D'INFORMATIONS
LISTE DES SERVICES INDIVIDUALISES DANS UN BUDGET ANNEXE

C3.3

Catégorie d'établissement	Intitulé / objet de l'établissement	Date de création	N° et date délibération	N° SIRET	Nature de l'activité (SPIC/SPA)	TVA (oui / non)
Budget annexe	Aides Ménagères	01/01/2017		20007178500071	SPA	non
Budget annexe	Bâtiments économiques	01/01/2017		20007178500048	SPA	oui
Budget annexe	Déchets ménagers	01/01/2017		20007178500063	SPA	non
Budget annexe	Hôtel des formations	01/01/2017		20007178500030	SPA	oui
Budget annexe	Opérations commerciales	01/01/2017		20007178500089	SPA	oui
Budget annexe	Transports urbains	01/01/2017		20007178500055	SPA	oui
Budget annexe	ZAC Les Terrages	01/01/2017		20007178500022	SPA	oui

IV - ANNEXES

IV

DECISIONS EN MATIERE DE TAUX DE CONTRIBUTIONS DIRECTES

D1

Libellés	Bases notifiées	Variation des bases / 2017 (%)	Taux appliqués par décision de l'assemblée délibérante (%)	Variation de taux / 2017 (%)	Produit voté par l'assemblée délibérante	Variation du produit / 2017 (%)
Taxe d'habitation	35 855 473,00	-26,836	9,410	0,000	3 374 000,00	-26,836
Taxe foncière sur les propriétés bâties	45 252 100,00	0,960	2,380	0,000	1 077 000,00	0,960
Taxe foncière sur les propriétés non bâties	1 658 767,00	0,715	8,440	0,000	140 000,00	0,714
Cotisation foncière des entreprises	13 912 344,00	0,982	24,870	0,000	3 460 000,00	0,982
TOTAL	96 678 684,00	-11,509			8 051 000,00	-12,903

20007178500014
Code INSEE

CTE AGGLOMERATION CHAUNY TERGNIER LA FERRE
Budget principal »

BP 2018

IV – ANNEXES
ARRETE ET SIGNATURES

IV
D2

Présenté par le Président
A Chauny, le 09/04/2018

Le Président,

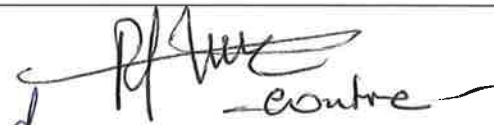




Bernard BRONCHAIN




















Nombre de membres en exercice : 84
Nombre de membres présents : 57
Mandats de procuration 12
Nombre de suffrages exprimés : 69
VOTES : Pour : 64
Contre : 05
Abstentions : 00
Date de convocation : 30/03/2018



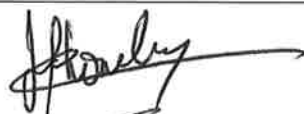



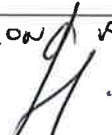





Délibéré par le Conseil Communautaire réuni en session ordinaire,


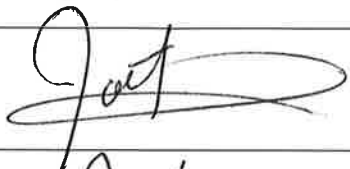





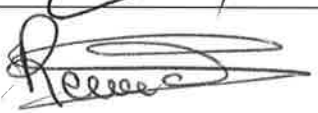





Les membres du Conseil Communautaire suivants ont signé le budget :













ABBECOURT	M. PARIS René	 -contre-
	M. TRICOTTEUX Pascal	
ACHERY	M. DEMOULIN Georges	
	M. GOSSET Fabrice	
AMIGNY-ROUY	M. DIDIER André	Procuration A R. BRONCHAIN
	M. RONAT Daniel	
ANDELAIN	M. BOTTIN André	
	M. CARLIER Daniel	
ANGUILCOURT LE SART	M. LEMIRE Bernard	Procuration A M. ALLANT
	M. VIEVILLE Jean-Luc	
AUTREVILLE	M. GARCIS Francis	ABSENT
	M. DE DECKER Philippe	
BEAUMONT EN BEINE	M. GAMBART Christian	ABSENT
	Mme MUNIER Séverine	
BEAUTOR	Mme CARDOT Nadine	
BEAUTOR	M. LEBLOND Guy	

BEAUTOR	Mme ZANGARE Caroline	ABSENTE
BERTAUCOURT EPOURDON	M.DELVILLE Patrice	
	M. MOREAU Henri-Michel	
BETHANCOURT EN VAUX	M. GONCALVES Philippe	
	Mme REYNAERT Marie Christine	
BICHANCOURT	Mme LAVANDIER Christiane	
	M. MANNE René	
BRIE	M.GUILLAUCOURT Jack	ABSENT
	Mme NAEL Chantal	
CAILLOUEL CREPIGNY	M. ALBARIC Alain	
	M. KOFFMANN Gérard	
CAUMONT	M. LEWANDOWSKI Sylvain	
	M. Patrick LABOUE	
CHARMES	M.COCU Bruno	
	Mme MERAT-FEYS Muriel	
CHAUNY	M. AIDI Nabil	PROCURATION A M. CAZE 
CHAUNY	Mme GUFFROY Josiane	ABSENTE Escusée
CHAUNY	M. LIEFHOOGHE Jean-Pierre	
CHAUNY	Mme LEROY Charline	PROCURATION A M. GAUDEFROY PROCURATION A M. DELFORGE
CHAUNY	Mme GAUDEFROY Catherine	
CHAUNY	M. DELFORGE Alban	
CHAUNY	Mme LACAILLE Françoise	

CHAUNY	M. NIHOARN Gwénaël	
CHAUNY	Mme VENNEMAN Nicole	
CHAUNY	Mme FIAN Brigitte	
CHAUNY	M. HEREDIA Francis	
CHAUNY	M. CAZE Jean-Pierre	
CHAUNY	Mme BLITTE Marie-Annick	
CHAUNY	M. KRIF Michel	
COMMENCHON	M. SHNITZER Alain	ABSENT
	M. BOUTHILLIER Jean Pierre	
CONDREN	M. DUFOUR Jean Paul	
	M. Jean-Pierre MARTIN	
COURBES	Mme LAVAL Monique	ABSENTE
	M. DIPENDAELE Arnaud	
DANIZY	M. POTTIER Gilbert	
	M. LEGROS Gérard	
DEUILLET	M. MAHU Bernard	ABSENT
	M. GRARDEL Alain	
FOURDRAIN	M. MARRON Alexandre	ABSENT
	M. DESEUSTE Gilles	
FRESSANCOURT	M. DEGOUY Michel	ABSENT
	M. PICHELIN Alain	
FRIERES FAILLOUEL	M. LAW DE LAURISTON Charles Edouard	
	M. DEMOND Jean-Claude	

GIVRY	Mme DEGARDINS-PODEVIN Nadine	
	Mme CHEVRIN Murielle	
LA FERRE	M. DENEUVILLE Raymond	 PROCURATION A M. ROCHER
LA FERRE	Mme ROZELET Martine	ABSENTE EXCUSEE
LA FERRE	M. HIRSON Alain	ABSENTE
LA NEUVILLE EN BEINE	M. CHOMBART Jean Marie	 contre
	M. CUVELIER Alain	
LIEZ	M. MANGIN Serge	
	M. CARTON Gérard	
MANICAMP	M. DEGONVILLE Luc	
	M. DREUX François	
MAREST DAMPCOURT	M. ROCHER Christian	
	M. GOSSE Jean-Pierre	
MAYOT	M. NIAY Jean-Claude	PROCURATION A M. DENEUVILLE 
	M. CARPENTIER Laurent	
MENNESSIS	Mme FLOQUET Annie	PROCURATION A M. IGNASZAK 
	M. DE ABREU Antoine	
MONCEAU LES LEUPS	M. OTT Pierre	ABSENT
	Mme MANIAC Virginie	
NEUFLIEUX	M. IGNASZAK Dominique	
	M. PIERRE David	
OGNES	M. FICHEUX Eric	
	Mme TERRANI Josiane	
PIERREMANDE	Mme TYBERGHEIN Dominique	
	M. HENNINOT Patrice	
QUIERZY	M. TIMMERMAN Olivier	
	Mme HOLUB Catherine	

ROGECOURT	Mme ALLART Nicole	
	M. GOSSET Daniel	
SAINT-GOBAIN	M. MATHIEU Frédéric	
SAINT-GOBAIN	Mme BLIAUX Fabienne	
SAINT NICOLAS AUX BOIS	M. DENIS Claude	PROCURATION - A M. MATHIEU 
	M. Jean-Claude DEBONNE	
SERVAIS	M. DEMONT Pascal	ABSENT
	M. DOMISSY Bernard	
SINCENY	M. PEZET Bernard	
SINCENY	Mme PANCIEKIEWICZ Annick	
TERGNIER	M. CROHEM Christian	
TERGNIER	Mme REMIAT Odile	
TERGNIER	Mme BASILE Graziella	
TERGNIER	M. CARREAU Michel	PROCURATION - A M. CARREAU 
TERGNIER	Mme RAGEL Sylvie	
TERGNIER	M. DARDENNE Daniel	
TERGNIER	Mme DUPUIS Céline	
TERGNIER	M. DE SOUSA Paulo	
TERGNIER	Mme MUNOZ Natacha	

TERGNIER	M. VAL Denis	 PROCURATION A M ^{me} PAULON-CAUDRON
TERGNIER	Mme PAULON CAUDRON Danielle	
TERGNIER	M. DELACOURT Francis	
TERGNIER	Mme MULLER Stéphanie	ABSENTE
TERGNIER	M. LAZARESKAS Joseph	
TERGNIER	Mme PICHELIN Marlène	
TERGNIER	M. CAUDRON Jean-Claude	
TRAVECY	Mme SUEUR Elisabeth	
	Mme ELOI Cécile	
UGNY LE GAY	Mme LELONG Sylvie	 (Contre)
	M. THEVENIN Joël	
VERSIGNY	M. VANACKER Bernard	 PROCURATION A M ^{me} COCO
	Mme EVRARD Jessica	
VILLEQUIER AUMONT	M. DAZIN Rémi	 Contre
	M. DULSKI Bruno	
VIRY NOUREUIL	M. FAREZ Jean	
VIRY NOUREUIL	Mme FELBACQ Françoise	

Certifié exécutoire par le Président,
Compte tenu de la transmission en préfecture, le 20/04/18
et de l'affichage, le 22/04/18
A CHAUNY, le 22/04/18


Le Président
Bernard BRONCHAIN

