

**REPUBLIQUE FRANÇAISE**

**Communauté d'Agglomération Chauny-Tergnier-La Fère**

Numéro SIRET : **20007178500014**

POSTE COMPTABLE : **Trésorerie du Pays Chaunois**

**M14**

**BUDGET PRIMITIF**

**voté par nature**

**BUDGET : 21600 Budget principal CA CTLF**

**ANNEE 2017**

## SOMMAIRE

### I. Informations générales

p.2 A - Informations statistiques, fiscales et financières

p.3 B - Modalités de vote du budget

### II. Présentation générale du budget

p.4 A1 - Vue d'ensemble - Sections

p.5 A2 - Vue d'ensemble - Section de fonctionnement - Chapitres

p.6 A3 - Vue d'ensemble - Section d'investissement - Chapitres

p.8 B1 - Balance générale du budget - Dépenses

p.9 B2 - Balance générale du budget - Recettes

### III. Vote du budget

p.10 A1 - Section de fonctionnement - Détail des dépenses

p.13 A2 - Section de fonctionnement - Détail des recettes

p.15 B1 - Section d'investissement - Détail des dépenses

p.17 B2 - Section d'investissement - Détail des recettes

p.19 B3 - Opérations d'équipement - Détail des chapitres et articles

IV – AUTRES ANNEXES		Jointes	Sans Objet
<b>A - Eléments du bilan</b>			
p.27	A1 - Présentation croisée par fonction	X	
p.35	A1.1 - Présentation croisée par fonction - Détail de fonctionnement	X	
p.45	A1.2 - Présentation croisée par fonction - Détail d'investissement	X	
	A2.1 - Etat de la dette - Détail des crédits de trésorerie		X
p.57	A2.2 - Etat de la dette - Répartition par nature de dettes	X	
p.59	A2.3 - Etat de la dette - Répartition des emprunts par structure de taux	X	
p.60	A2.4 - Etat de la dette - Typologie de la répartition de l'encours	X	
	A2.5 - Etat de la dette - Détail des opérations de couverture		X
	A2.6 - Etat de la dette - Dette pour financer l'emprunt d'un autre organisme		X
	A2.7 - Etat de la dette - Autres dettes		X
p.61	A3 - Méthodes utilisées pour les amortissements	X	
p.63	A4 - Etat des provisions	X	
	A5 - Etalement des provisions		X
p.64	A6.1 - Equilibre des opérations financières - Dépenses	X	
p.65	A6.2 - Equilibre des opérations financières - Recettes	X	
	A7.2.1 - Etat de la répartition de la TEOM - Fonctionnement		X
	A7.2.2 - Etat de la répartition de la TEOM - Investissement		X
	A8 - Etat des charges transférées		X
	A9 - Détail des opérations pour le compte de tiers		X
<b>B - Engagements hors bilan</b>			
	B1.1 - Etat des emprunts garantis par la commune ou l'établissement		X
	B1.2 - Calcul du ratio d'endettement		X
	B1.3 - Etat des contrats de crédit-bail		X
	B1.4 - Etat des contrats de partenariat public-privé		X
	B1.5 - Etat des autres engagements donnés		X
	B1.6 - Etat des engagements reçus		X
	B1.7 - Subventions versées dans le cadre du vote du budget		X
	B2.1 - Etat des autorisations de programme et des crédits de paiement afférents		X
	B2.2 - Etat des autorisations d'engagement et des crédits de paiement afférents		X
	B3 - Emploi des recettes grevées d'une affectation spéciale		X
<b>C - Autres éléments d'informations</b>			
p.66	C1 - Etat du personnel	X	
	C2 - Liste des organismes dans lesquels a été pris un engagement financier		X
p.70	C3.1 - Liste des organismes de regroupement auxquels adhère la commune ou l'établissement	X	
	C3.2 - Liste des établissements publics créés		X
p.71	C3.3 - Liste des services individualisés dans un budget annexe	X	
	C3.4 - Liste des services assujettis à la TVA et non érigés en budget annexe		X
<b>D - Décisions en matière des taux de contributions directes - Arrêtés et signatures</b>			
p.72	D1 - Décisions en matière de taux de contributions directes	X	
p.73	D2 - Arrêté et signatures	X	

(1) Ne sont pas produites les annexes qui ne concernent pas l'établissement, ni au titre de l'exercice, ni au titre du détail des comptes du bilan.

Dans ce cas, cochez la case « sans objet » correspondante. ( Ne pas produire d'état néant)

<b>Code INSEE</b> 02173	<b>Communauté d'Agglomération Chauny-Tergnier-La Fère</b> 21600 Budget principal CA CTLF	<b>BP</b> 2017
----------------------------	---	-------------------

<b>I - INFORMATIONS GENERALES</b>	<b>I</b>
<b>INFORMATIONS STATISTIQUES, FISCALES ET FINANCIERES</b>	<b>A</b>

Informations statistiques	Valeurs
Population totale (colonne h du recensement INSEE) :	56 273
Nombre de résidences secondaires (article R.2313-1 <i>in fine</i> ) :	0
Nom de l'EPCI à fiscalité propre auquel la commune adhère :	

Potentiel fiscal et financier (1)		Valeurs par hab. (population DGF)	Moyennes nationales du potentiel financier par habitants de la strate
Fiscal	Financier		
0,00	0,00	0,00	0,00

Informations financières - ratios (2)		Valeurs	Moyennes nationales de la strate (Source DGCP) (3)
1	Dépenses réelles de fonctionnement/population	446,87	342,00
2	Produit des impositions directes/population	213,64	333,00
3	Recettes réelles de fonctionnement/population	405,86	429,00
4	Dépenses d'équipement brut/population	177,67	116,00
5	Encours de dette/population	77,78	397,00
6	DGF/population	61,03	146,00
7	Dépenses de personnel/dépenses réelles de fonctionnement (2)	14,06%	32,30%
8	Dépenses de fonct. et remb. dette en capital/recettes réelles de fonct. (2)	111,62%	86,60%
9	Dépenses d'équipement brut/recettes réelles de fonctionnement (2)	43,78%	27,10%
10	Encours de la dette/recettes réelles de fonctionnement (2)	19,17%	92,70%

Dans l'ensemble des tableaux, les cases grisées ne doivent pas être remplies.

(1) Il s'agit du potentiel fiscal et du potentiel financier définis à l'article L 2334-4 du code général des collectivités territoriales qui figurent sur la fiche de répartition de la DGF de l'exercice N-1 établie sur la base des informations N-2 (transmise par les services préfectoraux).

(2) Les ratios 1 à 6 sont obligatoires pour les communes de 3 500 habitants et plus et leurs établissements publics administratifs ainsi que pour les EPCI dotés d'une fiscalité propre comprenant au moins une commune de 3 500 habitants et plus.

Les ratios 7 à 11 sont obligatoires pour les communes de 10 000 habitants de plus et leurs établissements publics administratifs ainsi que pour les EPCI dotés d'une fiscalité propre comprenant au moins une commune de 10 000 habitants et plus (cf. articles L.2313-1, L.2313-2, R.2313-1, R.2313-2 et R.5211-15 du CGCT). Pour les caisses des écoles, les EPCI non dotés d'une fiscalité propre et les syndicats mixtes associant exclusivement des communes et des EPCI, il conviendra d'appliquer les ratios prévus respectivement par les articles R.2313-7, R.5211-15 et R.5711-3 du CGCT.

(3) Il convient d'indiquer les moyennes de la catégorie de l'organisme en cause (commune, communauté urbaine, communauté d'agglomération...) et les sources d'où sont tirées les informations (statistiques de la direction générale des collectivités locales ou de la direction générale de la comptabilité publique). Il s'agit des moyennes de la dernière année connue.

<b>I - INFORMATIONS GENERALES</b>	<b>I</b>
<b>MODALITES DE VOTE DU BUDGET</b>	<b>B</b>

- I - L'Assemblée délibérante a voté le présent budget par nature :
- au niveau du chapitre pour la section de fonctionnement,
  - au niveau du chapitre pour la section d'investissement.
    - avec les chapitres "opérations d'équipement " de l'état III B 3.
    - sans vote formel sur chacun des chapitres.

La liste des articles spécialisés sur lesquels l'ordonnateur ne peut procéder à des virements d'article à article est la suivante :

II - En l'absence de mention au paragraphe I ci-dessus, le budget est réputé voté par chapitre, et, en section d'investissement, sans chapitre de dépense "opération d'équipement " .

III - Les provisions sont semi-budgétaires (pas d'inscription en recettes de la section d'investissement).

IV - La comparaison avec le budget précédent (cf. colonne "Pour mémoire") s'effectue par rapport à la colonne du budget primitif de l'exercice précédent.

V – Le présent budget a été voté sans reprise des résultats de l'exercice 2016.

## II - PRESENTATION GENERALE DU BUDGET

II

## VUE D'ENSEMBLE

A1

## FONCTIONNEMENT

		DEPENSES DE LA SECTION DE FONCTIONNEMENT	RECETTES DE LA SECTION DE FONCTIONNEMENT
V O T E	CREDITS DE FONCTIONNEMENT VOTES AU TITRE DU PRESENT BUDGET (1)	31 263 520,00	22 838 125,13
		+	+
R E P O R T S	RESTES A REALISER ( R.A.R) de L'EXERCICE PRECEDENT (3)		
	002 RESULTAT DE FONCTIONNEMENT REPORTE (2)	(si déficit)	(si excédent) 8 425 394,87
	=	=	=
TOTAL DE LA SECTION DE FONCTIONNEMENT (4)		31 263 520,00	31 263 520,00

## INVESTISSEMENT

		DEPENSES DE LA SECTION D'INVESTISSEMENT	RECETTES DE LA SECTION D'INVESTISSEMENT
V O T E	CREDITS D'INVESTISSEMENT VOTES AU TITRE DU PRESENT BUDGET (1) (y compris le compte 1068)	9 985 177,36	12 334 704,40
		+	+
R E P O R T S	RESTES A REALISER ( R.A.R) de L'EXERCICE PRECEDENT (3)	2 889 269,19	1 291 345,49
	001 SOLDE D'EXECUTION DE LA SECTION D'INVESTISSEMENT REPORTE (2)	(si solde négatif) 894 775,45	(si solde positif) 143 172,11
	=	=	=
TOTAL DE LA SECTION D'INVESTISSEMENT (4)		13 769 222,00	13 769 222,00
<b>TOTAL</b>			
TOTAL DU BUDGET (4)		45 032 742,00	45 032 742,00

(1) Au budget primitif, les crédits votés correspondent aux crédits votés lors de cette étape budgétaire. De même, pour les décisions modificatives et le budget supplémentaire, les crédits votés correspondent aux crédits votés lors de l'étape budgétaire sans sommation avec ceux antérieurement votés lors du même exercice.

(2) A servir uniquement en cas de reprise des résultats de l'exercice précédent, soit après le vote du compte administratif, soit en cas de reprise anticipée des résultats.

(3) Les restes à réaliser de la section de fonctionnement correspondent en dépenses, aux dépenses engagées non mandatées et non rattachées telles qu'elles ressortent de la comptabilité des engagements et en recettes, aux recettes certaines n'ayant pas donné lieu à l'émission d'un titre et non rattachées (R.2311-11 du CGCT).

Les restes à réaliser de la section d'investissement correspondent en dépenses, aux dépenses engagées non mandatées au 31/12 de l'exercice précédent telles qu'elles ressortent de la comptabilité des engagements et aux recettes certaines n'ayant pas donné lieu à l'émission d'un titre au 31/12 de l'exercice précédent (R.2311-11 du CGCT).

(4) Total de la section de fonctionnement = RAR + résultat reporté + crédits de fonctionnement votés.

Total de la section d'investissement = RAR + solde d'exécution reporté + crédits d'investissement votés.

Total du budget = Total de la section de fonctionnement + Total de la section d'investissement.

## II - PRESENTATION GENERALE DU BUDGET

II

## SECTION DE FONCTIONNEMENT - CHAPITRES

A2

## DEPENSES DE FONCTIONNEMENT

Chap.	Libellé	Pour mémoire budget précédent	Restes à réaliser 2016 (2)	Propositions nouvelles	VOTE (3)	TOTAL (=RAR + vote)
011	Charges à caractère général		0,00	1 832 104,00	1 832 104,00	1 832 104,00
012	Charges de personnel et frais assimilés		0,00	3 536 441,00	3 536 441,00	3 536 441,00
014	Atténuations de produits		0,00	12 086 490,00	12 086 490,00	12 086 490,00
65	Autres charges de gestion courante		0,00	7 446 500,00	7 446 500,00	7 446 500,00
<b>Total des dépenses de gestion courante</b>			0,00	24 901 535,00	24 901 535,00	24 901 535,00
66	Charges financières		0,00	235 000,00	235 000,00	235 000,00
67	Charges exceptionnelles		0,00	5 000,00	5 000,00	5 000,00
68	Dotations aux amortissements et aux provisions (4)			5 000,00	5 000,00	5 000,00
022	Dépenses imprévues ( fonctionnement )			0,00	0,00	0,00
<b>Total des dépenses réelles de fonctionnement</b>			0,00	25 146 535,00	25 146 535,00	25 146 535,00
023	Virement à la section d'investissement (5)			5 434 985,00	5 434 985,00	5 434 985,00
042	Opérations d'ordre de transfert entre sections (5)			682 000,00	682 000,00	682 000,00
043	Opérations d'ordre à l'intérieur de la section de fonc			0,00	0,00	0,00
<b>Total des dépenses d'ordre de fonctionnement</b>				6 116 985,00	6 116 985,00	6 116 985,00
<b>TOTAL</b>			0,00	31 263 520,00	31 263 520,00	31 263 520,00

+

D 002 RESULTAT REPORTE OU ANTICIPE (2)

0,00

=

TOTAL DES DEPENSES DE FONCTIONNEMENT CUMULEES

31 263 520,00

## RECETTES DE FONCTIONNEMENT

Chap.	Libellé	Pour mémoire budget précédent	Restes à réaliser 2016 (2)	Propositions nouvelles	VOTE (3)	TOTAL (=RAR + vote)
013	Atténuations de charges		0,00	150 000,00	150 000,00	150 000,00
70	Produits des services, du domaine et ventes diverse		0,00	130 500,00	130 500,00	130 500,00
73	Impôts et taxes		0,00	15 602 055,00	15 602 055,00	15 602 055,00
74	Dotations, subventions et participations		0,00	6 875 030,00	6 875 030,00	6 875 030,00
75	Autres produits de gestion courante		0,00	49 207,13	49 207,13	49 207,13
<b>Total des recettes de gestion courante</b>			0,00	22 806 792,13	22 806 792,13	22 806 792,13
76	Produits financiers		0,00	0,00	0,00	0,00
77	Produits exceptionnels		0,00	0,00	0,00	0,00
<b>Total des recettes réelles de fonctionnement</b>			0,00	22 806 792,13	22 806 792,13	22 806 792,13
042	Opérations d'ordre de transfert entre sections (5)			31 333,00	31 333,00	31 333,00
043	Opérations d'ordre à l'intérieur de la section de fonc			0,00	0,00	0,00
<b>Total des recettes d'ordre de fonctionnement</b>				31 333,00	31 333,00	31 333,00
<b>TOTAL</b>			0,00	22 838 125,13	22 838 125,13	22 838 125,13

+

R 002 RESULTAT REPORTE OU ANTICIPE (2)

8 425 394,87

=

TOTAL DES RECETTES DE FONCTIONNEMENT CUMULEES

31 263 520,00

## Pour information :

**AUTOFINANCEMENT PREVISIONNEL  
DEGAGE AU PROFIT DE LA SECTION  
D'INVESTISSEMENT (6)**

6 085 652,00

Il s'agit, pour un budget voté en équilibre, des ressources propres correspondant à l'excédent des recettes réelles de fonctionnement sur les dépenses réelles de fonctionnement. Il sert à financer le remboursement du capital de la dette et les nouveaux investissements de la commune ou de l'établissement.

(1) Cf. Modalités de vote I-B.

(2) Inscrire en cas de reprise des résultats de l'exercice précédent (après vote du compte administratif ou si reprise anticipée des résultats).

(3) Le vote de l'organe délibérant porte uniquement sur les propositions nouvelles.

(4) Si la commune ou l'établissement applique le régime des provisions semi-budgétaires.

(5) DF 023 = RI 021 ; DI 040 = RF 042 ; RI 040 = DF 042 ; DI 041 = RI 041 ; DF 043 = RF 043.

(6) Solde de l'opération DF 023 + DF 042 - RF 042 ou solde de l'opération RI 021+ RI 040 - DI 040.

## II - PRESENTATION GENERALE DU BUDGET

II

## SECTION D'INVESTISSEMENT - CHAPITRES

A3

## DEPENSES D'INVESTISSEMENT

Chap.	Libellé	Pour mémoire budget précédent	Restes à réaliser 2016 (2)	Propositions nouvelles	VOTE (3)	TOTAL (=RAR + vote)
010	Stocks (5)		0,00	0,00	0,00	0,00
20	Immobilisations incorporelles (sauf 204)		30 709,80	100 000,00	100 000,00	130 709,80
204	Subventions d'équipement versées		43 652,00	3 120 530,00	3 120 530,00	3 164 182,00
21	Immobilisations corporelles		34 117,75	347 040,29	347 040,29	381 158,04
22	Immobilisations reçues en affectation (6)		0,00	0,00	0,00	0,00
23	Immobilisations en cours		107 757,69	300 000,00	300 000,00	407 757,69
	<b>Total des opérations d'équipement</b>		<b>2 889 269,19</b>	<b>7 108 844,36</b>	<b>7 108 844,36</b>	<b>9 998 113,55</b>
10	Dotations, fonds divers et réserves		0,00	0,00	0,00	0,00
13	Subventions d'investissement		0,00	0,00	0,00	0,00
16	Emprunts et dettes assimilées		0,00	345 000,00	345 000,00	345 000,00
18	Compte de liaison : affectation (7)		0,00	0,00	0,00	0,00
26	Participations et créances rattachées à des participations		0,00	0,00	0,00	0,00
27	Autres immobilisations financières		0,00	0,00	0,00	0,00
020	Dépenses imprévues ( investissement )			0,00	0,00	0,00
	<b>Total des dépenses financières</b>		<b>0,00</b>	<b>345 000,00</b>	<b>345 000,00</b>	<b>345 000,00</b>
45..	<b>Total des op. pour le compte de tiers (8)</b>		<b>0,00</b>	<b>0,00</b>	<b>0,00</b>	<b>0,00</b>
	<b>Total des dépenses réelles d'investissement</b>		<b>2 889 269,19</b>	<b>7 453 844,36</b>	<b>7 453 844,36</b>	<b>10 343 113,55</b>
040	Opérations d'ordre entre sections (4)			31 333,00	31 333,00	31 333,00
041	Opérations patrimoniales (4)			2 500 000,00	2 500 000,00	2 500 000,00
	<b>Total des dépenses d'ordre d'investissement</b>			<b>2 531 333,00</b>	<b>2 531 333,00</b>	<b>2 531 333,00</b>
	<b>TOTAL</b>		<b>2 889 269,19</b>	<b>9 985 177,36</b>	<b>9 985 177,36</b>	<b>12 874 446,55</b>

+

D 001 SOLDE D'EXECUTION NEGATIF REPORTE OU ANTICIPE (1)

894 775,45

=

TOTAL DES DEPENSES D'INVESTISSEMENT CUMULEES

13 769 222,00

## RECETTES D'INVESTISSEMENT

Chap.	Libellé	Pour mémoire budget précédent	Restes à réaliser 2016 (2)	Propositions nouvelles	VOTE (3)	TOTAL (=RAR + vote)
010	Stocks (5)		0,00	0,00	0,00	0,00
13	Subventions d'investissement (hors 138)		698 241,58	1 075 020,00	1 075 020,00	1 773 261,58
16	Emprunts et dettes assimilées (hors 165)		0,00	0,00	0,00	0,00
20	Immobilisations incorporelles (sauf 204)		0,00	0,00	0,00	0,00
204	Subventions d'équipement versées		0,00	0,00	0,00	0,00
21	Immobilisations corporelles		0,00	0,00	0,00	0,00
22	Immobilisations reçues en affectation (6)		0,00	0,00	0,00	0,00
23	Immobilisations en cours		60 710,38	0,00	0,00	60 710,38
	<b>Total des recettes d'équipement</b>		<b>758 951,96</b>	<b>1 075 020,00</b>	<b>1 075 020,00</b>	<b>1 833 971,96</b>
10	Dotations, fonds divers et réserves (hors 1068)		532 393,53	150 000,25	150 000,25	682 393,78
1068	Excédents de fonctionnement capitalisés (9)		0,00	2 492 699,15	2 492 699,15	2 492 699,15
18	Compte de liaison : affectation (7)		0,00	0,00	0,00	0,00
26	Participations et créances rattachées à des participations		0,00	0,00	0,00	0,00
27	Autres immobilisations financières		0,00	0,00	0,00	0,00
024	Produits de cessions			0,00	0,00	0,00
	<b>Total des recettes financières</b>		<b>532 393,53</b>	<b>2 642 699,40</b>	<b>2 642 699,40</b>	<b>3 175 092,93</b>
45..	<b>Total des op. pour le compte de tiers (8)</b>		<b>0,00</b>	<b>0,00</b>	<b>0,00</b>	<b>0,00</b>
	<b>Total des recettes réelles d'investissement</b>		<b>1 291 345,49</b>	<b>3 717 719,40</b>	<b>3 717 719,40</b>	<b>5 009 064,89</b>
021	Virement de la section de fonctionnement (4)			5 434 985,00	5 434 985,00	5 434 985,00
040	Opérations d'ordre entre sections (4)			682 000,00	682 000,00	682 000,00
041	Opérations patrimoniales (4)			2 500 000,00	2 500 000,00	2 500 000,00
	<b>Total des recettes d'ordre d'investissement</b>			<b>8 616 985,00</b>	<b>8 616 985,00</b>	<b>8 616 985,00</b>
	<b>TOTAL</b>		<b>1 291 345,49</b>	<b>12 334 704,40</b>	<b>12 334 704,40</b>	<b>13 626 049,89</b>

+

R 001 SOLDE D'EXECUTION POSITIF REPORTE OU ANTICIPE (2)

143 172,11

=

TOTAL DES RECETTES D'INVESTISSEMENT CUMULEES

13 769 222,00

Pour information :

Il s'agit, pour un budget voté en équilibre, des ressources propres correspondant à l'excédent des recettes réelles de fonctionnement sur les dépenses réelles de fonctionnement. Il sert à financer le remboursement du capital de la dette et les nouveaux investissements de la commune ou de l'établissement.

**AUTOFINANCEMENT PREVISIONNEL  
DEGAGE PAR LA SECTION DE  
FONCTIONNEMENT (10)**

6 085 652,00

## II - PRESENTATION GENERALE DU BUDGET

II

## BALANCE GENERALE DU BUDGET

B1

## 1 - DEPENSES (du présent budget + Restes à réaliser)

	FONCTIONNEMENT	Opérations réelles (1)	Opérations d'ordre (2)	TOTAL
011	Charges à caractère général	1 832 104,00		1 832 104,00
012	Charges de personnel et frais assimilés	3 536 441,00		3 536 441,00
014	Atténuations de produits	12 086 490,00		12 086 490,00
65	Autres charges de gestion courante	7 446 500,00		7 446 500,00
66	Charges financières	235 000,00	0,00	235 000,00
67	Charges exceptionnelles	5 000,00	0,00	5 000,00
68	Dotations aux amortissements et provisions	5 000,00	682 000,00	687 000,00
022	Dépenses imprévues ( fonctionnement )	0,00		0,00
023	Virement à la section d'investissement		5 434 985,00	5 434 985,00
	<b>Dépenses de fonctionnement - Total</b>	<b>25 146 535,00</b>	<b>6 116 985,00</b>	<b>31 263 520,00</b>

+

D 002 RESULTAT REPORTE OU ANTICIPE

0,00

=

TOTAL DES DEPENSES DE FONCTIONNEMENT CUMULEES

31 263 520,00

	INVESTISSEMENT	Opérations réelles (1)	Opérations d'ordre (2)	TOTAL
10	Dotations, fonds divers et réserves	0,00	2 000,00	2 000,00
13	Subventions d'investissement	0,00	29 333,00	29 333,00
16	Remboursement d'emprunts (sauf 1688 non bud.)	345 000,00	0,00	345 000,00
18	Compte de liaison : affectation	(8) 0,00		0,00
	Total des opérations d'équipement	5 914 306,02		5 914 306,02
20	Immobilisations incorporelles (sauf 204) (6)	130 709,80	0,00	130 709,80
204	Subventions d'équipements versés	3 164 182,00	0,00	3 164 182,00
21	Immobilisations corporelles (6)	381 158,04	0,00	381 158,04
22	Immobilisations reçues en affectation (6)	(9) 0,00	0,00	0,00
23	Immobilisations en cours (6)	407 757,69	2 500 000,00	2 907 757,69
26	Participations et créances (...) des participations	0,00	0,00	0,00
27	Autres immobilisations financières	0,00	0,00	0,00
45..	Total des opérations pour compte de tiers (7)	0,00	0,00	0,00
3...	Stocks	0,00	0,00	0,00
020	Dépenses imprévues ( investissement )	0,00		0,00
	<b>Dépenses d'investissement - Total</b>	<b>10 343 113,55</b>	<b>2 531 333,00</b>	<b>12 874 446,55</b>

+

D 001 SOLDE D'EXECUTION NEGATIF REPORTE OU ANTICIPE

894 775,45

=

TOTAL DES DEPENSES D'INVESTISSEMENT CUMULEES

13 769 222,00

(1) Y compris les opérations relatives au rattachement des charges et des produits et les opérations d'ordre semi-budgétaires.

(2) Voir liste des opérations d'ordre.

(3) Permet de retracer des opérations particulières telles que les opérations de stocks liées à la tenue d'un inventaire permanent simplifié.

(4) Communes, communautés d'agglomération et communautés urbaines de plus de 100 000 habitants.

(5) Si la commune ou l'établissement applique le régime des provisions budgétaires.

(6) Hors chapitres « opérations d'équipement ».

(7) Seul le total des opérations pour compte de tiers figure sur cet état (voir le détail Annexe IV A9).

(8) A servir uniquement lorsque la commune ou l'établissement effectue une dotation initiale en espèces au profit d'un service public non personnalisé qu'elle ou qu'il crée.

(9) En dépenses, le chapitre 22 retrace les travaux d'investissement réalisés sur les biens reçus en affectation. En recette, il retrace, le cas échéant, l'annulation de tels travaux effectués sur un exercice antérieur.

## II - PRESENTATION GENERALE DU BUDGET

II

## BALANCE GENERALE DU BUDGET

B2

## 2 - RECETTES (du présent budget + Restes à réaliser)

	FONCTIONNEMENT	Opérations réelles (1)	Opérations d'ordre (2)	TOTAL
013	Atténuations de charges	150 000,00		150 000,00
70	Produits des services, du domaine et ventes diverses	130 500,00		130 500,00
73	Impôts et taxes	15 602 055,00		15 602 055,00
74	Dotations, subventions et participations	6 875 030,00		6 875 030,00
75	Autres produits de gestion courante	49 207,13	0,00	49 207,13
76	Produits financiers	0,00	0,00	0,00
77	Opérations d'ordre de transfert entre sections	0,00	31 333,00	31 333,00
<b>Recettes de fonctionnement - Total</b>		<b>22 806 792,13</b>	<b>31 333,00</b>	<b>22 838 125,13</b>

+

R 002 RESULTAT REPORTE OU ANTICIPE

8 425 394,87

=

TOTAL DES RECETTES DE FONCTIONNEMENT CUMULEES

31 263 520,00

	INVESTISSEMENT	Opérations réelles (1)	Opérations d'ordre (2)	TOTAL
10	Dotations, fonds divers et réserves (sauf 1068)	682 393,78	0,00	682 393,78
13	Subventions d'investissement	1 773 261,58	0,00	1 773 261,58
16	Emprunts et dettes assimilées (sauf 1688 non bud.)	0,00	0,00	0,00
18	Compte de liaison : affectation	(7) 0,00		0,00
20	Immobilisations incorporelles (sauf 204)(5)	0,00	0,00	0,00
204	Subventions d'équipements versés	0,00	0,00	0,00
21	Immobilisations corporelles (5)	0,00	0,00	0,00
22	Immobilisations reçues en affectation (5)	(8) 0,00	0,00	0,00
23	Immobilisations en cours (5)	60 710,38	2 500 000,00	2 560 710,38
26	Participations et créances (...) des participations	0,00	0,00	0,00
27	Autres immobilisations financières	0,00	0,00	0,00
28	Amortissements des immobilisations		682 000,00	682 000,00
45..	Opérations pour compte de tiers (6)	0,00	0,00	0,00
3...	Stocks	0,00	0,00	0,00
021	Virement de la section de fonctionnement		5 434 985,00	5 434 985,00
024	Produits des cessions d'immobilisations	0,00		0,00
<b>Recettes d'investissement - Total</b>		<b>2 516 365,74</b>	<b>8 616 985,00</b>	<b>11 133 350,74</b>

+

R 001 SOLDE D'EXECUTION POSITIF REPORTE OU ANTICIPE

143 172,11

+

AFFECTATION AU COMPTE 1068

2 492 699,15

=

TOTAL DES RECETTES D'INVESTISSEMENT CUMULEES

13 769 222,00

(1) Y compris les opérations relatives au rattachement des charges et des produits et les opérations d'ordre semi-budgétaires.

(2) Voir liste des opérations d'ordre.

(3) Permet de retracer des opérations particulières telles que les opérations de stocks liées à la tenue d'un inventaire permanent simplifié.

(4) Si la commune ou l'établissement applique le régime des provisions budgétaires.

(5) Hors chapitres « opérations d'équipement ».

(6) Seul le total des opérations pour compte de tiers figure sur cet état (voir le détail Annexe IV A9).

(7) A servir uniquement lorsque la commune ou l'établissement effectue une dotation initiale en espèces au profit d'un service public non personnalisé qu'elle ou qu'il crée.

(8) En dépenses, le chapitre 22 retrace les travaux d'investissement réalisés sur les biens reçus en affectation. En recette, il retrace, le cas échéant, l'annulation de tels travaux effectués sur un exercice antérieur.

## III - VOTE DU BUDGET

III

## SECTION DE FONCTIONNEMENT - DETAIL DES DEPENSES

A1

Chap/ art (1)	Libellé (1)	Pour mémoire budget précédent (2)	Proposition nouvelle (3)	Vote de l'assemblée délibérante (4)
<b>011</b>	<b>Charges à caractère général</b>		<b>1 832 104,00</b>	<b>1 832 104,00</b>
60611	Eau et assainissement		20 000,00	20 000,00
60612	Énergie - Électricité		82 000,00	82 000,00
60621	Combustibles		140 000,00	140 000,00
60622	Carburants		14 000,00	14 000,00
60623	Alimentation		16 687,00	16 687,00
60624	Produits de traitement		3 887,00	3 887,00
60631	Fournitures d'entretien		36 694,00	36 694,00
60632	Fournitures de petit équipement		49 476,00	49 476,00
60636	Vêtements de travail		6 806,00	6 806,00
6064	Fournitures administratives		16 317,00	16 317,00
6067	Fournitures scolaires		45 000,00	45 000,00
6068	Autres matières et fournitures		21 107,00	21 107,00
611	Contrats de prestations de services		209 941,00	209 941,00
6135	Locations mobilières		27 649,00	27 649,00
61521	Terrains		68 051,00	68 051,00
615221	Entretien et réparations bâtiments publics		69 304,00	69 304,00
615228	Entretien et réparations autres bâtiments		896,00	896,00
615231	Entretien et réparations voiries		15 416,00	15 416,00
615232	Entretien et réparations réseaux		2 032,00	2 032,00
61551	Matériel roulant		21 180,00	21 180,00
6156	Maintenance		130 583,00	130 583,00
6161	Assurance multirisques		20 496,00	20 496,00
6168	Autres primes d'assurance		26 960,00	26 960,00
617	Etudes et recherches		235 906,00	235 906,00
6182	Documentation générale et technique		9 065,00	9 065,00
6184	Versements à des organismes de formation		38 395,00	38 395,00
6185	Frais de colloques et séminaires		1 254,00	1 254,00
6188	Autres frais divers		1 194,00	1 194,00
6225	Indemnités au comptable et aux régisseurs		8 990,00	8 990,00
6226	Honoraires		20 000,00	20 000,00
6227	Frais d'actes et de contentieux		5 304,00	5 304,00
6228	Divers		5 799,00	5 799,00
6231	Annonces et insertions		2 249,00	2 249,00
6232	Fêtes et cérémonies		45 239,00	45 239,00
6236	Catalogues et imprimés		2 190,00	2 190,00
6237	Publications		31 676,00	31 676,00
6238	Divers		8 931,00	8 931,00
6247	Transports collectifs		81 000,00	81 000,00
6248	Divers		65 428,00	65 428,00
6251	Voyages et déplacements		8 892,00	8 892,00
6256	Missions		2 389,00	2 389,00
6257	Réceptions		5 840,00	5 840,00
6261	Frais d'affranchissement		28 671,00	28 671,00
6262	Frais de télécommunications		76 824,00	76 824,00
627	Services bancaires et assimilés		216,00	216,00
6281	Concours divers (cotisations...)		50,00	50,00
6283	Frais de nettoyage des locaux		10 000,00	10 000,00
6288	Autres services extérieurs		81 620,00	81 620,00
63512	Taxes foncières		10 500,00	10 500,00
<b>012</b>	<b>Charges de personnel et frais assimilés</b>		<b>3 536 441,00</b>	<b>3 536 441,00</b>
6218	Autre personnel extérieur		24 914,00	24 914,00
6331	Versement de transport		13 724,00	13 724,00
6332	Cotisations versées au F.N.A.L.		10 928,00	10 928,00
6336	Cotisations CNFPT et Centres de gestion		30 835,00	30 835,00
6338	Autres impôts, taxes , ...sur rémunérations		7 475,00	7 475,00
64111	Rémunération principale		1 336 394,00	1 336 394,00
64112	NBI, SFT et indemnité de résidence		36 422,00	36 422,00

## III - VOTE DU BUDGET

III

## SECTION DE FONCTIONNEMENT - DETAIL DES DEPENSES

A1

Chap/ art (1)	Libellé (1)	Pour mémoire budget précédent (2)	Proposition nouvelle (3)	Vote de l'assemblée délibérante (4)
64118	Autres indemnités		245 889,00	245 889,00
64131	Rémunérations		397 425,00	397 425,00
64138	Autres indemnités		305,00	305,00
64162	Emplois d'avenir		102 740,00	102 740,00
64168	Autres emplois d'insertion		400 649,00	400 649,00
6451	Cotisations à l'U.R.S.S.A.F.		355 254,00	355 254,00
6453	Cotisations aux caisses de retraite		419 065,00	419 065,00
6454	Cotisations aux A.S.S.E.D.I.C		57 745,00	57 745,00
6455	Cotisations pour assurance du personnel		85 000,00	85 000,00
6456	Versement au F.N.C du supplément familial		3 500,00	3 500,00
6458	Cotisations aux autres organismes sociaux		4 727,00	4 727,00
6475	Médecine du travail, pharmacie		3 000,00	3 000,00
6488	Autres charges		450,00	450,00
<b>014</b>	<b>Atténuations de produits</b>		<b>12 086 490,00</b>	<b>12 086 490,00</b>
739211	Attributions de compensation		11 738 017,00	11 738 017,00
739212	Dotations de solidarité communautaire		348 473,00	348 473,00
<b>65</b>	<b>Autres charges de gestion courante</b>		<b>7 446 500,00</b>	<b>7 446 500,00</b>
6521	Déficit des budgets annexes à caractère administratif		5 873 100,00	5 873 100,00
6531	Indemnités		353 400,00	353 400,00
6533	Cotisations de retraite		15 000,00	15 000,00
6534	Cotisations de sécurité sociale - part patronale		115 000,00	115 000,00
6535	Formation		5 000,00	5 000,00
6541	Créances admises en non-valeur		300 000,00	300 000,00
6542	Créances éteintes		150 000,00	150 000,00
65548	Autres contributions		150 000,00	150 000,00
6558	Autres contributions obligatoires		70 000,00	70 000,00
657361	Caisse des Ecoles		27 000,00	27 000,00
65737	Autres établissements publics locaux		15 000,00	15 000,00
6574	Subventions de fonctionnement aux associations et autres ...		370 000,00	370 000,00
658	Charges diverses de la gestion courante		3 000,00	3 000,00
<b>TOTAL = DEPENSES DE GESTION DES SERVICES (a)</b> <b>= (011+012+014+65+656)</b>			<b>24 901 535,00</b>	<b>24 901 535,00</b>
<b>66</b>	<b>Charges financières (b)</b>		<b>235 000,00</b>	<b>235 000,00</b>
66111	Intérêts réglés à l'échéance		175 000,00	175 000,00
66112	Intérêts - rattachement des intérêts courus non échus		60 000,00	60 000,00
<b>67</b>	<b>Charges exceptionnelles (c)</b>		<b>5 000,00</b>	<b>5 000,00</b>
678	Autres charges exceptionnelles		5 000,00	5 000,00
<b>68</b>	<b>Dotations aux amortissements et aux provisions (d)(6)</b>		<b>5 000,00</b>	<b>5 000,00</b>
6815	Dotations aux prov. pour risques et charges de fonctionnement		5 000,00	5 000,00
<b>022</b>	<b>Dépenses imprévues ( fonctionnement ) (e)</b>		<b>0,00</b>	<b>0,00</b>
<b>TOTAL DES DEPENSES REELLES = a+b+c+d+e</b>			<b>25 146 535,00</b>	<b>25 146 535,00</b>
<b>023</b>	<b>Virement à la section d'investissement</b>		<b>5 434 985,00</b>	<b>5 434 985,00</b>
<b>042</b>	<b>Opérations d'ordre de transfert entre sections (7)(8)(9)</b>		<b>682 000,00</b>	<b>682 000,00</b>
675	Valeurs comptables des immobilisations cédées (8)		0,00	0,00
6761	Différences sur réalisations (positives) transférées en invest. (8)		0,00	0,00
6811	Dotations aux amort. des immos incorporelles et corporelles		682 000,00	682 000,00
<b>TOTAL DES PRELEVEMENTS AU PROFIT DE LA SECTION D'INVESTISSEMENT</b>			<b>6 116 985,00</b>	<b>6 116 985,00</b>
<b>043</b>	<b>Opérations d'ordre à l'intérieur de la section de fonctionnement</b>		<b>0,00</b>	<b>0,00</b>
<b>TOTAL DES DEPENSES D'ORDRE</b>			<b>6 116 985,00</b>	<b>6 116 985,00</b>
<b>TOTAL DES DEPENSES DE FONCTIONNEMENT DE L'EXERCICE</b> (= Total des opérations réelles et d'ordre)			<b>31 263 520,00</b>	<b>31 263 520,00</b>

## III - VOTE DU BUDGET

III

## SECTION DE FONCTIONNEMENT - DETAIL DES DEPENSES

A1

	+
RESTES A REALISER 2016 (11)	0,00
	+
D 002 RESULTAT REPORTE OU ANTICIPE (11)	0,00
	=
TOTAL DES DEPENSES DE FONCTIONNEMENT CUMULEES	31 263 520,00

## Détail du calcul des ICNE au compte 66112 (5)

Montant des ICNE de l'exercice	60 000,00
Montant des ICNE de l'exercice N-1	0,00
= Différence ICNE N - ICNE N-1	60 000,00

(1) Détailler les chapitres budgétaires par article conformément au plan de comptes appliqué par la commune ou l'établissement.

(2) cf. Modalités de vote I-B.

(3) Hors restes à réaliser.

(4) Le vote de l'organe délibérant porte uniquement sur les propositions nouvelles.

(5) Si le mandatement des ICNE de l'exercice est inférieur au montant de l'exercice N-1, le montant du compte 66112 sera négatif.

(6) Si la commune ou l'établissement applique le régime des provisions semi-budgétaires.

(7) Cf. définitions du chapitre des opérations d'ordre, DF 042 = RI 040.

(8) Aucune prévision budgétaire ne doit figurer aux articles 675 et 676 (cf. chapitre 024 « produit des cessions d'immobilisation »).

(9) Le compte 6815 peut figurer dans le détail du chapitre 042 si la commune ou l'établissement applique le régime des provisions budgétaires.

(10) Chapitre destiné à retracer les opérations particulières telles que les opérations de stocks ou liées à la tenue d'un inventaire permanent simplifié.

(11) Inscrire en cas de reprise des résultats de l'exercice précédent (après vote du compte administratif ou si reprise anticipée des résultats).

## III - VOTE DU BUDGET

III

## SECTION DE FONCTIONNEMENT - DETAIL DES RECETTES

A2

Chap/ art (1)	Libellé (1)	Pour mémoire budget précédent (2)	Proposition nouvelle (3)	Vote de l'assemblée délibérante (4)
<b>013</b>	<b>Atténuations de charges</b>		<b>150 000,00</b>	<b>150 000,00</b>
6419	Remboursements sur rémunérations du personnel		150 000,00	150 000,00
<b>70</b>	<b>Produits des services, du domaine et ventes diverses</b>		<b>130 500,00</b>	<b>130 500,00</b>
70632	A caractère de loisirs		50 000,00	50 000,00
7066	Redevances et droits des services à caractère social		41 000,00	41 000,00
70688	Autres prestations de services		39 000,00	39 000,00
70841	aux budgets annexes, C.C.A.S. et Caisse des Écoles		500,00	500,00
<b>73</b>	<b>Impôts et taxes</b>		<b>15 602 055,00</b>	<b>15 602 055,00</b>
73111	Taxes foncières et d'habitation		9 292 515,00	9 292 515,00
73112	Cotisation sur la Valeur Ajoutée des Entreprises		1 568 669,00	1 568 669,00
73113	Taxe sur les Surfaces Commerciales		665 099,00	665 099,00
73114	Imposition Forfaitaire sur les Entreprises de Réseau		496 128,00	496 128,00
73211	Attribution de compensation		99 344,00	99 344,00
73221	FNGIR		3 006 523,00	3 006 523,00
73223	Fonds de péréquation ressources communales et intercommunale		473 777,00	473 777,00
<b>74</b>	<b>Dotations, subventions et participations</b>		<b>6 875 030,00</b>	<b>6 875 030,00</b>
74124	Dotations d'intercommunalité		874 068,00	874 068,00
74126	Dotations de compensation des groupements de communes		2 560 149,00	2 560 149,00
74718	Autres		458 980,00	458 980,00
7472	Régions		139 130,00	139 130,00
7473	Départements		189 161,00	189 161,00
74748	Autres communes		6 300,00	6 300,00
7478	Autres organismes		348 428,00	348 428,00
748313	Dotations de compensation de la réforme de la taxe professionnelle		1 616 939,00	1 616 939,00
748314	Dotations de compensation spécifiques taxe professionnelle		6 749,00	6 749,00
74833	Etat - Compensation au titre de la CET (CVAE et CFE)		2 896,00	2 896,00
74834	Etat - Compensation au titre des exonérations des taxes foncières		3 798,00	3 798,00
74835	Etat - Compensation au titre des exonérations de taxe d'habitation		668 432,00	668 432,00
<b>75</b>	<b>Autres produits de gestion courante</b>		<b>49 207,13</b>	<b>49 207,13</b>
752	Revenus des immeubles		36 400,00	36 400,00
758	Produits divers de gestion courante		12 807,13	12 807,13
<b>TOTAL = RECETTES DE GESTION DES SERVICES</b> (a) = (70+74+75+013)			<b>22 806 792,13</b>	<b>22 806 792,13</b>
<b>76</b>	<b>Produits financiers (b)</b>		<b>0,00</b>	<b>0,00</b>
<b>77</b>	<b>Produits exceptionnels (c)</b>		<b>0,00</b>	<b>0,00</b>
775	Produits des cessions d'immobilisations		0,00	0,00
<b>TOTAL DES RECETTES REELLES = a+b+c+d</b>			<b>22 806 792,13</b>	<b>22 806 792,13</b>
<b>042</b>	<b>Opérations d'ordre de transfert entre sections (6)</b>		<b>31 333,00</b>	<b>31 333,00</b>
777	Quote-part des subventions d'investissement transférées au comp.		31 333,00	31 333,00
<b>043</b>	<b>Opérations d'ordre à l'intérieur de la section de fonctionnement</b>		<b>0,00</b>	<b>0,00</b>
<b>TOTAL DES RECETTES D'ORDRE</b>			<b>31 333,00</b>	<b>31 333,00</b>
<b>TOTAL DES RECETTES DE FONCTIONNEMENT DE L'EXERCICE</b> (= Total des opérations réelles et d'ordre)			<b>22 838 125,13</b>	<b>22 838 125,13</b>

+

RESTES A REALISER 2016 (10)

0,00

+

R 002 RESULTAT REPORTE OU ANTICIPE (10)

8 425 394,87

=

TOTAL DES RECETTES DE FONCTIONNEMENT CUMULEES

31 263 520,00

<b>III - VOTE DU BUDGET</b>	<b>III</b>
<b>SECTION DE FONCTIONNEMENT - DETAIL DES RECETTES</b>	<b>A2</b>

**Détail du calcul des ICNE au compte 7622**

Montant des ICNE de l'exercice	0,00
Montant des ICNE de l'exercice N-1	0.00
= Différence ICNE N - ICNE N-1	0.00

(1) Détailler les chapitres budgétaires par article conformément au plan de comptes appliqué par la commune ou l'établissement.

(2) cf. Modalités de vote I-B.

(3) Hors restes à réaliser.

(4) Le vote de l'assemblée porte uniquement sur les propositions nouvelles.

(5) Si la commune ou l'établissement applique le régime des provisions semi-budgétaires.

(6) Cf. définitions du chapitre des opérations d'ordre, RF 042 = DI 040).

(7) Aucune prévision budgétaire ne doit figurer aux articles 775 et 776 (cf chapitre 024 « produit des cessions d'immobilisation »).

(8) Le compte 7815 peut figurer dans le détail du chapitre 042 si la commune ou l'établissement applique le régime des provisions budgétaires.

(9) Chapitre destiné à retracer les opérations particulières telles que les opérations de stocks ou liées à la tenue d'un inventaire permanent simplifié.

(10) Inscrive en cas de reprise des résultats de l'exercice précédent (après vote du compte administratif ou si reprise anticipée des résultats).

## III - VOTE DU BUDGET

III

## SECTION D'INVESTISSEMENT - DETAIL DES DEPENSES

B1

Chap/ art (1)	Libellé (1)	Pour mémoire budget précédent (2)	Proposition nouvelle (3)	Vote de l'assemblée délibérante (4)
010	Stocks		0,00	0,00
20	Immobilisations incorporelles (sauf opérations et 204)		100 000,00	100 000,00
2031	Frais d'études		100 000,00	100 000,00
2051	Concessions et droits similaires		0,00	0,00
204	Subventions d'équipement versées (hors opérations)		3 120 530,00	3 120 530,00
2041412	Communes du GFP - Bâtiments et installations		500 000,00	500 000,00
20421	Privé - Biens mobiliers, matériel et études		0,00	0,00
20422	Privé - Bâtiments et installations		2 620 530,00	2 620 530,00
21	Immobilisations corporelles (hors opérations)		347 040,29	347 040,29
21318	Autres bâtiments publics		167 040,29	167 040,29
21571	Matériel roulant - Voirie		75 000,00	75 000,00
2158	Autres installations, matériel et outillage techniques		5 000,00	5 000,00
2183	Matériel de bureau et matériel informatique		25 000,00	25 000,00
2184	Mobilier		25 000,00	25 000,00
2188	Autres immobilisations corporelles		50 000,00	50 000,00
22	Immobilisations reçues en affectation (hors opérations)		0,00	0,00
23	Immobilisations en cours (hors opérations)		300 000,00	300 000,00
2313	Constructions		300 000,00	300 000,00
	Opération d'équipement n° 2010001 (5)		1 061 274,07	1 061 274,07
	Opération d'équipement n° 2012003 (5)		50 000,00	50 000,00
	Opération d'équipement n° 2013001 (5)		480 000,00	480 000,00
	Opération d'équipement n° 2016001 (5)		50 000,00	50 000,00
	Opération d'équipement n° 2017001 (5)		1 300 000,00	1 300 000,00
	Opération d'équipement n° 2017002 (5)		130 000,00	130 000,00
	Opération d'équipement n° 2017003 (5)		170 000,00	170 000,00
	<b>Total des dépenses d'équipement</b>		<b>7 108 844,36</b>	<b>7 108 844,36</b>
16	Emprunts et dettes assimilées		345 000,00	345 000,00
1641	Emprunts en euros		345 000,00	345 000,00
	<b>Total des dépenses financières</b>		<b>345 000,00</b>	<b>345 000,00</b>
	<b>Total des dépenses d'opérations pour compte de tiers</b>		<b>0,00</b>	<b>0,00</b>
	<b>TOTAL DEPENSES REELLES DE L'EXERCICE</b>		<b>7 453 844,36</b>	<b>7 453 844,36</b>
040	Opérations d'ordre de transfert entre sections (7)		31 333,00	31 333,00
	Reprises sur autofinancement antérieur (8)		31 333,00	31 333,00
102291	Reprise sur F.C.T.V.A.		2 000,00	2 000,00
13911	Etat et établissements nationaux		12 000,00	12 000,00
13912	Régions		7 500,00	7 500,00
13913	Départements		2 333,00	2 333,00
13918	Autres		7 500,00	7 500,00
041	Opérations patrimoniales (10)		2 500 000,00	2 500 000,00
2313	Constructions		2 500 000,00	2 500 000,00
	<b>TOTAL DEPENSES D'ORDRE DE L'EXERCICE</b>		<b>2 531 333,00</b>	<b>2 531 333,00</b>
	<b>TOTAL DES DEPENSES D'INVESTISSEMENT DE L'EXERCICE</b> (= Total des dépenses réelles et d'ordre)		<b>9 985 177,36</b>	<b>9 985 177,36</b>

<b>III - VOTE DU BUDGET</b>	<b>III</b>
<b>SECTION D'INVESTISSEMENT - DETAIL DES DEPENSES</b>	<b>B1</b>

	+
<b>RESTES A REALISER 2016 (11)</b>	<b>2 889 269,19</b>
	+
<b>D 001 SOLDE D'EXECUTION NEGATIF REPORTE OU ANTICIPE (11)</b>	<b>894 775,45</b>
	=
<b>TOTAL DES DEPENSES D'INVESTISSEMENT CUMULEES</b>	<b>13 769 222,00</b>

(1) Détailler les chapitres budgétaires par article conformément au plan de comptes appliqué par la commune ou l'établissement.

(2) cf. Modalités de vote, I-B.

(3) Hors restes à réaliser.

(4) Le vote de l'organe délibérant porte uniquement sur les propositions nouvelles.

(5) Voir état III B3 pour le détail des opérations d'équipement.

(6) Voir annexe IV A9 pour le détail des opérations pour compte de tiers.

(7) Cf. définitions du chapitre des opérations d'ordre, DI 040 = RF 042.

(8) Les comptes 15, 29, 39, 49 et 59 peuvent figurer dans le détail du chapitre 040 si la commune ou l'établissement applique le régime des provisions budgétaires.

(9) Aucune prévision budgétaire ne doit figurer à l'article 192 (cf. chapitre 024 « produit des cessions d'immobilisation »).

(10) Cf. définitions du chapitre des opérations d'ordre, DI 041 = RI 041.

(11) Inscire en cas de reprise des résultats de l'exercice précédent (après vote du compte administratif ou si reprise anticipée des résultats).

## III - VOTE DU BUDGET

III

## SECTION D'INVESTISSEMENT - DETAIL DES RECETTES

B2

Chap/ art (1)	Libellé (1)	Pour mémoire budget précédent (2)	Proposition nouvelle (3)	Vote de l'assemblée délibérante (4)
010	Stocks		0,00	0,00
13	Subventions d'investissement (hors 138)		1 075 020,00	1 075 020,00
1313	Départements		137 763,00	137 763,00
1318	Autres		650 000,00	650 000,00
1322	Régions		283 757,00	283 757,00
1331	Dotations d'équipement des territoires ruraux		3 500,00	3 500,00
16	Emprunts et dettes assimilées (hors 165)		0,00	0,00
20	Immobilisations incorporelles (sauf 204)		0,00	0,00
204	Subventions d'équipement versées		0,00	0,00
21	Immobilisations corporelles		0,00	0,00
22	Immobilisations reçues en affectation		0,00	0,00
23	Immobilisations en cours		0,00	0,00
238	Avances et acomptes versés sur commandes d'immos corporelles		0,00	0,00
<b>Total des recettes d'équipement</b>			<b>1 075 020,00</b>	<b>1 075 020,00</b>
10	Dotations, fonds divers et réserves		2 642 699,40	2 642 699,40
10222	F.C.T.V.A.		150 000,25	150 000,25
1068	Excédents de fonctionnement capitalisés		2 492 699,15	2 492 699,15
024	Produits de cessions		0,00	0,00
<b>Total des recettes financières</b>			<b>2 642 699,40</b>	<b>2 642 699,40</b>
<b>Total des recettes d'opérations pour compte de tiers</b>			<b>0,00</b>	<b>0,00</b>
<b>TOTAL RECETTES REELLES</b>			<b>3 717 719,40</b>	<b>3 717 719,40</b>
021	Virement de la section de fonctionnement		5 434 985,00	5 434 985,00
040	Opérations d'ordre de transfert entre sections (6)(7)(8)		682 000,00	682 000,00
192	Plus ou moins-value sur cession d'immobilisation		0,00	0,00
2111	Terrains nus		0,00	0,00
28031	Amortissements des frais d'études		10 014,00	10 014,00
28041411	Communes du GFP - Biens mobiliers, matériel et études		4 965,00	4 965,00
28041412	Communes du GFP - Bâtiments et installations		37 703,00	37 703,00
28041482	Autres communes - Bâtiments et installations		6 044,00	6 044,00
2804182	Autres org publics - Bâtiments et installations		7 220,20	7 220,20
280421	Privé - Biens mobiliers, matériel et études		33 645,00	33 645,00
280422	Privé - Bâtiments et installations		81 974,00	81 974,00
2804412	Subv nature org publics - Bâtiments et installations		27 406,00	27 406,00
28051	Concessions et droits similaires		22 630,71	22 630,71
28121	Plantations d'arbres et d'arbustes		33 337,00	33 337,00
28128	Autres agencements et aménagements de terrains		54 802,00	54 802,00
281318	Autres bâtiments publics		69 626,62	69 626,62
28132	Immeubles de rapport		16 103,88	16 103,88
28135	Installat° générales, agencements, aménagement des construct°		10 108,20	10 108,20
28138	Autres constructions		35 758,00	35 758,00
281531	Réseaux d'adduction d'eau		22 568,60	22 568,60
281571	Matériel roulant		5 900,27	5 900,27
281578	Autre matériel et outillage de voirie		885,04	885,04
28158	Autres installations, matériel et outillage techniques		10 592,50	10 592,50
281788	Autres immos corporelles reçues au titre d'une mise à dispo		1 641,28	1 641,28
28181	Installations générales, agencements et aménagements divers		462,00	462,00
28182	Matériel de transport		20 157,62	20 157,62
28183	Matériel de bureau et matériel informatique		60 510,97	60 510,97
28184	Mobilier		43 120,35	43 120,35
28188	Autres immobilisations corporelles		25 026,85	25 026,85
28248	Autres constructions		39 796,91	39 796,91

Communauté d'Agglomération Chauny-Tergnier-La Fère - 02 - 21600 Budget principal CA CTLF	BP	2017
--	----	------

<b>III - VOTE DU BUDGET</b>	<b>III</b>
<b>SECTION D'INVESTISSEMENT - DETAIL DES RECETTES</b>	<b>B2</b>

Chap/ art (1)	Libellé (1)	Pour mémoire budget précédent (2)	Proposition nouvelle (3)	Vote de l'assemblée délibérante (4)
<b>TOTAL DES PRELEVEMENTS PROVENANT DE LA SECTION DE FONCTIONNEMENT</b>			<b>6 116 985,00</b>	<b>6 116 985,00</b>
041	Opérations patrimoniales (9)		2 500 000,00	2 500 000,00
238	Avances et acomptes versés sur commandes d'immos corporelles		2 500 000,00	2 500 000,00
<b>TOTAL RECETTES D'ORDRE DE L'EXERCICE</b>			<b>8 616 985,00</b>	<b>8 616 985,00</b>
<b>TOTAL DES RECETTES D'INVESTISSEMENT DE L'EXERCICE</b> (= Total des opérations réelles et ordres)			<b>12 334 704,40</b>	<b>12 334 704,40</b>

+	<b>RESTES A REALISER 2016 (10)</b>	<b>1 291 345,49</b>
+	<b>R 001 SOLDE D'EXECUTION POSITIF REPORTE OU ANTICIPE (10)</b>	<b>143 172,11</b>
=	<b>TOTAL DES RECETTES D'INVESTISSEMENT CUMULEES</b>	<b>13 769 222,00</b>

(1) Détailler les chapitres budgétaires par article conformément au plan de comptes appliqué par la commune ou l'établissement.

(2) cf. Modalités de vote, I-B.

(3) Hors restes à réaliser.

(4) Le vote de l'organe délibérant porte uniquement sur les propositions nouvelles.

(5) Voir annexe IV A 9 pour le détail des opérations pour compte de tiers.

(6) Cf. définitions du chapitre des opérations d'ordre, RI 040 = DF 042.

(7) Aucune prévision budgétaire ne doit figurer à l'article 192 (cf. chapitre 024 « produit des cessions d'immobilisations »).

(8) Les comptes 15, 29, 39, 49 et 59 peuvent figurer dans le détail du chapitre 040 si la commune ou l'établissement applique le régime des provisions budgétaires.

(9) Cf. définitions du chapitre des opérations d'ordre, DI 041 = RI 041.

(10) Inscire en cas de reprise des résultats de l'exercice précédent (après vote du compte administratif ou si reprise anticipée des résultats).

## III - VOTE DU BUDGET

III

## DETAIL DES CHAPITRES D'OPERATION D'EQUIPEMENT

B3

OPERATION D'EQUIPEMENT N° 2010001

LIBELLE : Plateforme bimodale

POUR VOTE (Chapitre)

Art. (1)	Libellé (1)	Réalisations cumulées au 01/01/2017	Restes à réaliser 2016 (2)(4)	Propositions nouvelles (3)	Vote (3)	Montant pour information (4)
<b>DEPENSES</b>		0,00	<sup>a</sup> 29 400,00	1 061 274,07	<sup>b</sup> 1 061 274,07	<sup>b</sup>
20	Immobilisations incorporelles	0,00	29 400,00	0,00	0,00	
2031	Frais d'études	0,00	29 400,00	0,00	0,00	
204	Subventions d'équipement versées	0,00	0,00	0,00	0,00	
21	Immobilisations corporelles	0,00	0,00	1 061 274,07	1 061 274,07	
2111	Terrains nus	0,00	0,00	1 061 274,07	1 061 274,07	
22	Immobilisations reçues en affectation	0,00	0,00	0,00	0,00	
23	Immobilisations en cours	0,00	0,00	0,00	0,00	

RECETTES (répartition) (Pour information)		Restes à réaliser 2016 (2)	Recettes de l'exercice
<b>TOTAL RECETTES AFFECTEES</b>		<sup>c</sup> 0,00	<sup>d</sup> 0,00
13	Subventions d'investissement	0,00	0,00
16	Emprunts et dettes assimilées	0,00	0,00

<b>RESULTAT = (c+d) - (a+b)</b> Excédent de financement si positif Besoin de financement si négatif		<b>-1 090 674,07</b>
---	--	----------------------

(1) Détailler les articles conformément au plan de comptes utilisé ;

(2) A remplir uniquement en cas de reprise des résultats de l'exercice précédent, soit après le vote du compte administratif, soit en cas de reprise anticipée des résultats ;

(3) Lorsque l'opération d'équipement constitue un chapitre faisant l'objet d'un vote, ces deux colonnes sont renseignées. Dans ce cas, le vote de l'assemblée porte uniquement sur les propositions nouvelles.

(4) Lorsque l'opération d'équipement est présentée pour information, seules ces deux colonnes sont renseignées.

## III - VOTE DU BUDGET

III

## DETAIL DES CHAPITRES D'OPERATION D'EQUIPEMENT

B3

OPERATION D'EQUIPEMENT N° 2012001

LIBELLE : Déchetterie à Tergnier

POUR VOTE (Chapitre)

Art. (1)	Libellé (1)	Réalisations cumulées au 01/01/2017	Restes à réaliser 2016 (2)(4)	Propositions nouvelles (3)	Vote (3)	Montant pour information (4)
<b>DEPENSES</b>		0,00	<sup>a</sup> 0,00	0,00	<sup>b</sup> 0,00	<sup>b</sup>
20	Immobilisations incorporelles	0,00	0,00	0,00	0,00	
204	Subventions d'équipement versées	0,00	0,00	0,00	0,00	
21	Immobilisations corporelles	0,00	0,00	0,00	0,00	
22	Immobilisations reçues en affectation	0,00	0,00	0,00	0,00	
23	Immobilisations en cours	0,00	0,00	0,00	0,00	

RECETTES (répartition) (Pour information)		Restes à réaliser 2016 (2)	Recettes de l'exercice
<b>TOTAL RECETTES AFFECTEES</b>		<sup>c</sup> 116 430,58	<sup>d</sup> 0,00
13	Subventions d'investissement	116 430,58	0,00
1313	Départements	116 430,58	0,00
16	Emprunts et dettes assimilées	0,00	0,00

<b>RESULTAT = (c+d) - (a+b)</b>		<b>116 430,58</b>
Excédent de financement si positif		
Besoin de financement si négatif		

(1) Détailler les articles conformément au plan de comptes utilisé ;

(2) A remplir uniquement en cas de reprise des résultats de l'exercice précédent, soit après le vote du compte administratif, soit en cas de reprise anticipée des résultats ;

(3) Lorsque l'opération d'équipement constitue un chapitre faisant l'objet d'un vote, ces deux colonnes sont renseignées. Dans ce cas, le vote de l'assemblée porte uniquement sur les propositions nouvelles.

(4) Lorsque l'opération d'équipement est présentée pour information, seules ces deux colonnes sont renseignées.

## III - VOTE DU BUDGET

III

## DETAIL DES CHAPITRES D'OPERATION D'EQUIPEMENT

B3

OPERATION D'EQUIPEMENT N° 2012003

LIBELLE : Aménagements 57 Bd Gambetta

POUR VOTE (Chapitre)

Art. (1)	Libellé (1)	Réalisations cumulées au 01/01/2017	Restes à réaliser 2016 (2)(4)	Propositions nouvelles (3)	Vote (3)	Montant pour information (4)
<b>DEPENSES</b>		0,00	<sup>a</sup> 759 134,79	50 000,00	<sup>b</sup> 50 000,00	<sup>b</sup>
20	Immobilisations incorporelles	0,00	0,00	0,00	0,00	
204	Subventions d'équipement versées	0,00	0,00	0,00	0,00	
21	Immobilisations corporelles	0,00	0,00	0,00	0,00	
22	Immobilisations reçues en affectation	0,00	0,00	0,00	0,00	
23	Immobilisations en cours	0,00	759 134,79	50 000,00	50 000,00	
2313	Constructions	0,00	759 134,79	50 000,00	50 000,00	

RECETTES (répartition) (Pour information)		Restes à réaliser 2016 (2)	Recettes de l'exercice
<b>TOTAL RECETTES AFFECTEES</b>		<sup>c</sup>	<sup>d</sup> 0,00
13	Subventions d'investissement		0,00
16	Emprunts et dettes assimilées		0,00

<b>RESULTAT = (c+d) - (a+b)</b> Excédent de financement si positif Besoin de financement si négatif		<b>-809 134,79</b>
---	--	--------------------

(1) Détailler les articles conformément au plan de comptes utilisé ;

(2) A remplir uniquement en cas de reprise des résultats de l'exercice précédent, soit après le vote du compte administratif, soit en cas de reprise anticipée des résultats ;

(3) Lorsque l'opération d'équipement constitue un chapitre faisant l'objet d'un vote, ces deux colonnes sont renseignées. Dans ce cas, le vote de l'assemblée porte uniquement sur les propositions nouvelles.

(4) Lorsque l'opération d'équipement est présentée pour information, seules ces deux colonnes sont renseignées.

## III - VOTE DU BUDGET

III

## DETAIL DES CHAPITRES D'OPERATION D'EQUIPEMENT

B3

OPERATION D'EQUIPEMENT N° 2013001

LIBELLE : ZAC L'univers 2

POUR VOTE (Chapitre)

Art. (1)	Libellé (1)	Réalisations cumulées au 01/01/2017	Restes à réaliser 2016 (2)(4)	Propositions nouvelles (3)	Vote (3)	Montant pour information (4)
<b>DEPENSES</b>		0,00	<sup>a</sup> 0,00	480 000,00	<sup>b</sup> 480 000,00	<sup>b</sup>
20	Immobilisations incorporelles	0,00	0,00	0,00	0,00	
204	Subventions d'équipement versées	0,00	0,00	0,00	0,00	
21	Immobilisations corporelles	0,00	0,00	0,00	0,00	
22	Immobilisations reçues en affectation	0,00	0,00	0,00	0,00	
23	Immobilisations en cours	0,00	0,00	480 000,00	480 000,00	
238	Avances et acomptes versés sur commandes	0,00	0,00	480 000,00	480 000,00	

RECETTES (répartition) (Pour information)		Restes à réaliser 2016 (2)	Recettes de l'exercice
<b>TOTAL RECETTES AFFECTEES</b>		<sup>c</sup>	<sup>d</sup> 0,00
13	Subventions d'investissement		0,00
16	Emprunts et dettes assimilées		0,00

<b>RESULTAT = (c+d) - (a+b)</b> Excédent de financement si positif Besoin de financement si négatif		<b>-480 000,00</b>
---	--	--------------------

(1) Détailler les articles conformément au plan de comptes utilisé ;

(2) A remplir uniquement en cas de reprise des résultats de l'exercice précédent, soit après le vote du compte administratif, soit en cas de reprise anticipée des résultats ;

(3) Lorsque l'opération d'équipement constitue un chapitre faisant l'objet d'un vote, ces deux colonnes sont renseignées. Dans ce cas, le vote de l'assemblée porte uniquement sur les propositions nouvelles.

(4) Lorsque l'opération d'équipement est présentée pour information, seules ces deux colonnes sont renseignées.

## III - VOTE DU BUDGET

III

## DETAIL DES CHAPITRES D'OPERATION D'EQUIPEMENT

B3

OPERATION D'EQUIPEMENT N° 2016001  
LIBELLE : Déchetterie de Chauny - rénovation  
POUR VOTE (Chapitre)

Art. (1)	Libellé (1)	Réalisations cumulées au 01/01/2017	Restes à réaliser 2016 (2)(4)	Propositions nouvelles (3)	Vote (3)	Montant pour information (4)
<b>DEPENSES</b>		0,00	<sup>a</sup> 1 870 997,16	50 000,00	<sup>b</sup> 50 000,00	<sup>b</sup>
20	Immobilisations incorporelles	0,00	0,00	0,00	0,00	
204	Subventions d'équipement versées	0,00	0,00	0,00	0,00	
21	Immobilisations corporelles	0,00	0,00	0,00	0,00	
22	Immobilisations reçues en affectation	0,00	0,00	0,00	0,00	
23	Immobilisations en cours	0,00	1 870 997,16	50 000,00	50 000,00	
2313	Constructions	0,00	1 870 997,16	50 000,00	50 000,00	

RECETTES (répartition) (Pour information)		Restes à réaliser 2016 (2)	Recettes de l'exercice
<b>TOTAL RECETTES AFFECTEES</b>		<sup>c</sup> 442 465,00	<sup>d</sup> 0,00
13	Subventions d'investissement	442 465,00	0,00
1313	Départements	442 465,00	0,00
16	Emprunts et dettes assimilées	0,00	0,00

<b>RESULTAT = (c+d) - (a+b)</b>		
Excédent de financement si positif		
Besoin de financement si négatif		-1 478 532,16

(1) Détailler les articles conformément au plan de comptes utilisé ;

(2) A remplir uniquement en cas de reprise des résultats de l'exercice précédent, soit après le vote du compte administratif, soit en cas de reprise anticipée des résultats ;

(3) Lorsque l'opération d'équipement constitue un chapitre faisant l'objet d'un vote, ces deux colonnes sont renseignées. Dans ce cas, le vote de l'assemblée porte uniquement sur les propositions nouvelles.

(4) Lorsque l'opération d'équipement est présentée pour information, seules ces deux colonnes sont renseignées.

## III - VOTE DU BUDGET

III

## DETAIL DES CHAPITRES D'OPERATION D'EQUIPEMENT

B3

OPERATION D'EQUIPEMENT N° 2017001

LIBELLE : Maison de santé de sinceny

POUR VOTE (Chapitre)

Art. (1)	Libellé (1)	Réalisations cumulées au 01/01/2017	Restes à réaliser 2016 (2)(4)	Propositions nouvelles (3)	Vote (3)	Montant pour information (4)
<b>DEPENSES</b>		0,00	<sup>a</sup> 13 500,00	1 300 000,00	<sup>b</sup> 1 300 000,00	<sup>b</sup>
20	Immobilisations incorporelles	0,00	13 500,00	1 300 000,00	1 300 000,00	
2031	Frais d'études	0,00	13 500,00	1 300 000,00	1 300 000,00	
204	Subventions d'équipement versées	0,00	0,00	0,00	0,00	
21	Immobilisations corporelles	0,00	0,00	0,00	0,00	
22	Immobilisations reçues en affectation	0,00	0,00	0,00	0,00	
23	Immobilisations en cours	0,00	0,00	0,00	0,00	

RECETTES (répartition) (Pour information)		Restes à réaliser 2016 (2)	Recettes de l'exercice
<b>TOTAL RECETTES AFFECTEES</b>		<sup>c</sup>	<sup>d</sup> 650 000,00
13	Subventions d'investissement		650 000,00
1318	Autres		650 000,00
16	Emprunts et dettes assimilées		0,00

<b>RESULTAT = (c+d) - (a+b)</b> Excédent de financement si positif Besoin de financement si négatif		<b>-663 500,00</b>
---	--	--------------------

(1) Détailler les articles conformément au plan de comptes utilisé ;

(2) A remplir uniquement en cas de reprise des résultats de l'exercice précédent, soit après le vote du compte administratif, soit en cas de reprise anticipée des résultats ;

(3) Lorsque l'opération d'équipement constitue un chapitre faisant l'objet d'un vote, ces deux colonnes sont renseignées. Dans ce cas, le vote de l'assemblée porte uniquement sur les propositions nouvelles.

(4) Lorsque l'opération d'équipement est présentée pour information, seules ces deux colonnes sont renseignées.

## III - VOTE DU BUDGET

III

## DETAIL DES CHAPITRES D'OPERATION D'EQUIPEMENT

B3

OPERATION D'EQUIPEMENT N° 2017002  
LIBELLE : Aire d'accueil des gens du voyage

POUR VOTE (Chapitre)

Art. (1)	Libellé (1)	Réalisations cumulées au 01/01/2017	Restes à réaliser 2016 (2)(4)	Propositions nouvelles (3)	Vote (3)	Montant pour information (4)
<b>DEPENSES</b>		0,00	<sup>a</sup> 0,00	130 000,00	<sup>b</sup> 130 000,00	<sup>b</sup>
20	Immobilisations incorporelles	0,00	0,00	0,00	0,00	
204	Subventions d'équipement versées	0,00	0,00	0,00	0,00	
21	Immobilisations corporelles	0,00	0,00	0,00	0,00	
22	Immobilisations reçues en affectation	0,00	0,00	0,00	0,00	
23	Immobilisations en cours	0,00	0,00	130 000,00	130 000,00	
2313	Constructions	0,00	0,00	130 000,00	130 000,00	

RECETTES (répartition) (Pour information)		Restes à réaliser 2016 (2)	Recettes de l'exercice
<b>TOTAL RECETTES AFFECTEES</b>		<sup>c</sup>	<sup>d</sup> 0,00
13	Subventions d'investissement		0,00
16	Emprunts et dettes assimilées		0,00

<b>RESULTAT = (c+d) - (a+b)</b> Excédent de financement si positif Besoin de financement si négatif		<b>-130 000,00</b>
---	--	--------------------

(1) Détailler les articles conformément au plan de comptes utilisé ;

(2) A remplir uniquement en cas de reprise des résultats de l'exercice précédent, soit après le vote du compte administratif, soit en cas de reprise anticipée des résultats ;

(3) Lorsque l'opération d'équipement constitue un chapitre faisant l'objet d'un vote, ces deux colonnes sont renseignées. Dans ce cas, le vote de l'assemblée porte uniquement sur les propositions nouvelles.

(4) Lorsque l'opération d'équipement est présentée pour information, seules ces deux colonnes sont renseignées.

## III - VOTE DU BUDGET

III

## DETAIL DES CHAPITRES D'OPERATION D'EQUIPEMENT

B3

OPERATION D'EQUIPEMENT N° 2017003

LIBELLE : Travaux dans les écoles

POUR VOTE (Chapitre)

Art. (1)	Libellé (1)	Réalisations cumulées au 01/01/2017	Restes à réaliser 2016 (2)(4)	Propositions nouvelles (3)	Vote (3)	Montant pour information (4)
<b>DEPENSES</b>		0,00	<sup>a</sup> 0,00	170 000,00	<sup>b</sup> 170 000,00	<sup>b</sup>
20	Immobilisations incorporelles	0,00	0,00	0,00	0,00	
204	Subventions d'équipement versées	0,00	0,00	0,00	0,00	
21	Immobilisations corporelles	0,00	0,00	0,00	0,00	
22	Immobilisations reçues en affectation	0,00	0,00	0,00	0,00	
23	Immobilisations en cours	0,00	0,00	170 000,00	170 000,00	
2313	Constructions	0,00	0,00	170 000,00	170 000,00	

RECETTES (répartition) (Pour information)		Restes à réaliser 2016 (2)	Recettes de l'exercice
<b>TOTAL RECETTES AFFECTEES</b>		<sup>c</sup>	<sup>d</sup> 0,00
13	Subventions d'investissement		0,00
16	Emprunts et dettes assimilées		0,00

<b>RESULTAT = (c+d) - (a+b)</b> Excédent de financement si positif Besoin de financement si négatif		<b>-170 000,00</b>
---	--	--------------------

(1) Détailler les articles conformément au plan de comptes utilisé ;

(2) A remplir uniquement en cas de reprise des résultats de l'exercice précédent, soit après le vote du compte administratif, soit en cas de reprise anticipée des résultats ;

(3) Lorsque l'opération d'équipement constitue un chapitre faisant l'objet d'un vote, ces deux colonnes sont renseignées. Dans ce cas, le vote de l'assemblée porte uniquement sur les propositions nouvelles.

(4) Lorsque l'opération d'équipement est présentée pour information, seules ces deux colonnes sont renseignées.

## IV - ANNEXES

IV

## ELEMENTS DU BILAN

A1

## PRESENTATION CROISEE PAR FONCTION - VUE D'ENSEMBLE (1)

Libellé	01 Opérations non ventilables	0 Services généraux administrat° publiques	1 Sécurité et salubrité publiques	2 Enseignement - Formation	3 Culture	4 Sport et jeunesse	5 Interventions sociales et santé	6 Famille	7 Logement	8 Aménagt et services urbains,	9 Action économique	TOTAL
---------	--	--	--	-------------------------------------	--------------	---------------------------	--	--------------	---------------	---	---------------------------	-------

## INVESTISSEMENT

DEPENSES												
Dépenses réelles	0,00	788 584,12	0,00	273 548,70	0,00	0,00	1 300 000,00	2 500,00	520 530,00	752 020,09	3 816 661,45	7 453 844,36
Equipements municipaux (2)		769 540,29	0,00	195 000,00	0,00	0,00	1 300 000,00	2 500,00	0,00	180 000,00	1 541 274,07	3 988 314,36
Equip. non municipaux (c/204) (3)		0,00	0,00	0,00	0,00	0,00	0,00	0,00	520 530,00	500 000,00	2 100 000,00	3 120 530,00
Opérations financières	0,00											0,00
Dépenses d'ordre	2 527 000,00											2 527 000,00
<b>Total dépenses de l'exercice</b>	<b>2 527 000,00</b>	<b>788 584,12</b>	<b>0,00</b>	<b>273 548,70</b>	<b>4 333,00</b>	<b>0,00</b>	<b>1 300 000,00</b>	<b>2 500,00</b>	<b>520 530,00</b>	<b>752 020,09</b>	<b>3 816 661,45</b>	<b>9 985 177,36</b>
RAR N-1 et reports	894 775,45	803 732,66	0,00	0,00	0,00	0,00	47 617,75	0,00	0,00	1 973 470,78	64 448,00	3 784 044,64
<b>Total cumulé dépenses d'investissement</b>	<b>3 421 775,45</b>	<b>1 592 316,78</b>	<b>0,00</b>	<b>273 548,70</b>	<b>4 333,00</b>	<b>0,00</b>	<b>1 347 617,75</b>	<b>2 500,00</b>	<b>520 530,00</b>	<b>2 725 490,87</b>	<b>3 881 109,45</b>	<b>13 769 222,00</b>
RECETTES												
Total recettes de l'exercice	7 975 666,95	2 925 246,15	0,00	108 295,00	9 102,00	13 298,00	682 479,84	0,00	139 346,00	76 692,86	182 616,60	12 334 704,40
RAR N-1 et reports	143 172,11	546 281,60	0,00	0,00	0,00	0,00	0,00	0,00	139 346,00	605 717,89	0,00	1 434 517,60
<b>Total cumulé recettes d'investissement</b>	<b>8 118 839,06</b>	<b>3 471 527,75</b>	<b>0,00</b>	<b>108 295,00</b>	<b>9 102,00</b>	<b>13 298,00</b>	<b>682 479,84</b>	<b>0,00</b>	<b>500 653,00</b>	<b>682 410,75</b>	<b>182 616,60</b>	<b>13 769 222,00</b>

## FONCTIONNEMENT

DEPENSES												
Total dépenses de l'exercice	17 637 002,00	3 390 180,47	0,00	1 488 689,76	143 530,00	205 482,00	864 436,84	274 827,00	267 299,00	5 689 243,27	1 302 829,66	31 263 520,00
RAR N-1 et reports	0,00	0,00	0,00	0,00	0,00	0,00	0,00	0,00	0,00	0,00	0,00	0,00
<b>Total cumulé dépenses de fonctionnement</b>	<b>17 637 002,00</b>	<b>3 390 180,47</b>	<b>0,00</b>	<b>1 488 689,76</b>	<b>143 530,00</b>	<b>205 482,00</b>	<b>864 436,84</b>	<b>274 827,00</b>	<b>267 299,00</b>	<b>5 689 243,27</b>	<b>1 302 829,66</b>	<b>31 263 520,00</b>
RECETTES												
Total recettes de l'exercice	21 262 742,00	300 831,13	0,00	162 980,00	4 333,00	181 255,00	529 060,00	288 443,00	74 020,00	0,00	34 461,00	22 838 125,13
RAR N-1 et reports	8 425 394,87	0,00	0,00	0,00	0,00	0,00	0,00	0,00	0,00	0,00	0,00	8 425 394,87
<b>Total cumulé recettes de fonctionnement</b>	<b>29 688 136,87</b>	<b>300 831,13</b>	<b>0,00</b>	<b>162 980,00</b>	<b>4 333,00</b>	<b>181 255,00</b>	<b>529 060,00</b>	<b>288 443,00</b>	<b>74 020,00</b>	<b>0,00</b>	<b>34 461,00</b>	<b>31 263 520,00</b>

(1) La production de cet état est obligatoire pour les communes de 3 500 habitants et plus, les groupements comprenant au moins une telle commune, leurs établissements et services administratifs hormis les caisses des écoles et les services à activité unique érigés en établissement public ou budget annexe (L.2312-3, R.2311-1 et R.2311-10). Dans les communes de 3 500 habitants et plus, le croisement par fonction est fait à un chiffre (correspondant à la fonction). Dans les communes de 10 000 habitants et plus, le croisement par fonction est fait au niveau le plus détaillé de la nomenclature fonctionnelle (sous-fonction ou rubrique). Les groupements et leurs établissements publics suivent les règles de production et de présentation applicable à la commune membre comptant le plus grand nombre d'habitants (articles L.5211-36 a1 et R.5211-14 + L.5711-1 et R.5711-2 du CGCT).

(2) Ou biens de la structure intercommunale.

(3) Ou biens ne relevant pas de la structure intercommunale.

## IV - ANNEXES

IV

## ELEMENTS DU BILAN

A1

## PRESENTATION CROISEE PAR FONCTION - VUE D'ENSEMBLE (1)

Art (1)	Libellé	01 Opérations non ventilables	0 Services généraux administrat° publiques	1 Sécurité et salubrité publiques	2 Enseignement - Formation	3 Culture	4 Sport et jeunesse	5 Interventions sociales et santé	6 Famille	7 Logement	8 Aménagt et services urbains, environnement	9 Action économique	TOTAL
---------	---------	--	--	--	-------------------------------------	--------------	---------------------------	--	--------------	---------------	--	---------------------------	-------

## INVESTISSEMENT

DEPENSES													
<b>Total dépenses d'investissement</b>		3 421 775,45	1 592 316,78	0,00	273 548,70	4 333,00	0,00	1 347 617,75	2 500,00	520 530,00	2 725 490,87	3 881 109,45	13 769 222,00
<b>Dépenses réelles</b>		894 775,45	1 592 316,78	0,00	273 548,70	0,00	0,00	1 347 617,75	2 500,00	520 530,00	2 725 490,87	3 881 109,45	11 237 889,00
001	Solde d'exécution de la section d'investissement reporté	894 775,45	0,00	0,00	0,00	0,00	0,00	0,00	0,00	0,00	0,00	0,00	894 775,45
001	Solde d'exécution de la section d'investissement reporté	894 775,45	0,00	0,00	0,00	0,00	0,00	0,00	0,00	0,00	0,00	0,00	894 775,45
16	<b>Emprunts et dettes assimilées</b>	0,00	19 043,83	0,00	78 548,70	0,00	0,00	0,00	0,00	0,00	72 020,09	175 387,38	345 000,00
1641	Emprunts en euros	0,00	19 043,83	0,00	78 548,70	0,00	0,00	0,00	0,00	0,00	72 020,09	175 387,38	345 000,00
20	<b>Immobilisations incorporelles</b>	0,00	130 709,80	0,00	0,00	0,00	0,00	0,00	0,00	0,00	0,00	0,00	130 709,80
2031	Frais d'études	0,00	100 000,00	0,00	0,00	0,00	0,00	0,00	0,00	0,00	0,00	0,00	100 000,00
2051	Concessions et droits similaires	0,00	30 709,80	0,00	0,00	0,00	0,00	0,00	0,00	0,00	0,00	0,00	30 709,80
204	<b>Subventions d'équipement versées</b>	0,00	0,00	0,00	0,00	0,00	0,00	0,00	0,00	520 530,00	508 604,00	2 135 048,00	3 164 182,00
2041412	Communes du GFP - Bâtiments et installations	0,00	0,00	0,00	0,00	0,00	0,00	0,00	0,00	0,00	508 604,00	0,00	508 604,00
20421	Privé - Biens mobiliers, matériel et études	0,00	0,00	0,00	0,00	0,00	0,00	0,00	0,00	0,00	0,00	35 048,00	35 048,00
20422	Privé - Bâtiments et installations	0,00	0,00	0,00	0,00	0,00	0,00	0,00	0,00	520 530,00	0,00	2 100 000,00	2 620 530,00
21	<b>Immobilisations corporelles</b>	0,00	319 540,29	0,00	25 000,00	0,00	0,00	34 117,75	2 500,00	0,00	0,00	0,00	381 158,04
21318	Autres bâtiments publics	0,00	167 040,29	0,00	0,00	0,00	0,00	0,00	0,00	0,00	0,00	0,00	167 040,29
21571	Matériel roulant - Voirie	0,00	75 000,00	0,00	0,00	0,00	0,00	34 117,75	0,00	0,00	0,00	0,00	109 117,75
2158	Autres installations, matériel et outillage techniques	0,00	5 000,00	0,00	0,00	0,00	0,00	0,00	0,00	0,00	0,00	0,00	5 000,00
2183	Matériel de bureau et matériel informatique	0,00	20 000,00	0,00	5 000,00	0,00	0,00	0,00	0,00	0,00	0,00	0,00	25 000,00
2184	Mobilier	0,00	15 000,00	0,00	10 000,00	0,00	0,00	0,00	0,00	0,00	0,00	0,00	25 000,00
2188	Autres immobilisations corporelles	0,00	37 500,00	0,00	10 000,00	0,00	0,00	0,00	2 500,00	0,00	0,00	0,00	50 000,00
23	<b>Immobilisations en cours</b>	0,00	313 888,07	0,00	0,00	0,00	0,00	0,00	0,00	0,00	93 869,62	0,00	407 757,69
2313	Constructions	0,00	313 888,07	0,00	0,00	0,00	0,00	0,00	0,00	0,00	93 869,62	0,00	407 757,69
<b>Opérations d'équipement</b>		0,00	809 134,79	0,00	170 000,00	0,00	0,00	1 313 500,00	0,00	0,00	2 050 997,16	1 570 674,07	5 914 306,02
	2010001 Plateforme bimodale	0,00	0,00	0,00	0,00	0,00	0,00	0,00	0,00	0,00	0,00	1 090 674,07	1 090 674,07
	2012003 Aménagements 57 Bd Gambetta	0,00	809 134,79	0,00	0,00	0,00	0,00	0,00	0,00	0,00	0,00	0,00	809 134,79
	2013001 ZAC L'univers 2	0,00	0,00	0,00	0,00	0,00	0,00	0,00	0,00	0,00	0,00	480 000,00	480 000,00
	2016001 Déchetterie de Chauny - rénovation	0,00	0,00	0,00	0,00	0,00	0,00	0,00	0,00	0,00	1 920 997,16	0,00	1 920 997,16
	2017001 Maison de santé de sinceny	0,00	0,00	0,00	0,00	0,00	0,00	1 313 500,00	0,00	0,00	0,00	0,00	1 313 500,00
	2017002 Aire d'accueil des gens du voyage	0,00	0,00	0,00	0,00	0,00	0,00	0,00	0,00	0,00	130 000,00	0,00	130 000,00
	2017003 Travaux dans les écoles	0,00	0,00	0,00	170 000,00	0,00	0,00	0,00	0,00	0,00	0,00	0,00	170 000,00
<b>Dépenses d'ordre</b>		2 527 000,00	0,00	0,00	0,00	4 333,00	0,00	0,00	0,00	0,00	0,00	0,00	2 531 333,00

## IV - ANNEXES

IV

## ELEMENTS DU BILAN

A1

## PRESENTATION CROISEE PAR FONCTION - VUE D'ENSEMBLE (1)

Art (1)	Libellé	01 Opérations non ventilables	0 Services généraux administrat° publiques	1 Sécurité et salubrité publiques	2 Enseignement - Formation	3 Culture	4 Sport et jeunesse	5 Interventions sociales et santé	6 Famille	7 Logement	8 Aménagt et services urbains, environnement	9 Action économique	TOTAL
<b>040</b>	<b>Opérations d'ordre de transfert entre sections</b>	<b>27 000,00</b>	<b>0,00</b>	<b>0,00</b>	<b>0,00</b>	<b>4 333,00</b>	<b>0,00</b>	<b>0,00</b>	<b>0,00</b>	<b>0,00</b>	<b>0,00</b>	<b>0,00</b>	<b>31 333,00</b>
102291	Reprise sur F.C.T.V.A.	2 000,00	0,00	0,00	0,00	0,00	0,00	0,00	0,00	0,00	0,00	0,00	2 000,00
13911	Etat et établissements nationaux	10 000,00	0,00	0,00	0,00	2 000,00	0,00	0,00	0,00	0,00	0,00	0,00	12 000,00
13912	Régions	7 500,00	0,00	0,00	0,00	0,00	0,00	0,00	0,00	0,00	0,00	0,00	7 500,00
13913	Départements	0,00	0,00	0,00	0,00	2 333,00	0,00	0,00	0,00	0,00	0,00	0,00	2 333,00
13918	Autres	7 500,00	0,00	0,00	0,00	0,00	0,00	0,00	0,00	0,00	0,00	0,00	7 500,00
<b>041</b>	<b>Opérations patrimoniales</b>	<b>2 500 000,00</b>	<b>0,00</b>	<b>0,00</b>	<b>0,00</b>	<b>0,00</b>	<b>0,00</b>	<b>0,00</b>	<b>0,00</b>	<b>0,00</b>	<b>0,00</b>	<b>0,00</b>	<b>2 500 000,00</b>
2313	Constructions	2 500 000,00	0,00	0,00	0,00	0,00	0,00	0,00	0,00	0,00	0,00	0,00	2 500 000,00
<b>RECETTES</b>													
<b>Total recettes d'investissement</b>		<b>8 118 839,06</b>	<b>3 471 527,75</b>	<b>0,00</b>	<b>108 295,00</b>	<b>9 102,00</b>	<b>13 298,00</b>	<b>682 479,84</b>	<b>0,00</b>	<b>500 653,00</b>	<b>682 410,75</b>	<b>182 616,60</b>	<b>13 769 222,00</b>
<b>Recettes réelles</b>		<b>143 172,11</b>	<b>3 222 301,00</b>	<b>0,00</b>	<b>108 295,00</b>	<b>0,00</b>	<b>13 298,00</b>	<b>650 000,00</b>	<b>0,00</b>	<b>409 453,00</b>	<b>605 717,89</b>	<b>0,00</b>	<b>5 152 237,00</b>
<b>001</b>	<b>Solde d'exécution de la section d'investissement reporté</b>	<b>143 172,11</b>	<b>0,00</b>	<b>0,00</b>	<b>0,00</b>	<b>0,00</b>	<b>0,00</b>	<b>0,00</b>	<b>0,00</b>	<b>0,00</b>	<b>0,00</b>	<b>0,00</b>	<b>143 172,11</b>
001	Solde d'exécution de la section d'investissement reporté	143 172,11	0,00	0,00	0,00	0,00	0,00	0,00	0,00	0,00	0,00	0,00	143 172,11
<b>10</b>	<b>Dotations, fonds divers et réserves</b>	<b>0,00</b>	<b>3 175 092,93</b>	<b>0,00</b>	<b>0,00</b>	<b>0,00</b>	<b>0,00</b>	<b>0,00</b>	<b>0,00</b>	<b>0,00</b>	<b>0,00</b>	<b>0,00</b>	<b>3 175 092,93</b>
10222	F.C.T.V.A.	0,00	682 393,78	0,00	0,00	0,00	0,00	0,00	0,00	0,00	0,00	0,00	682 393,78
1068	Excédents de fonctionnement capitalisés	0,00	2 492 699,15	0,00	0,00	0,00	0,00	0,00	0,00	0,00	0,00	0,00	2 492 699,15
<b>13</b>	<b>Subventions d'investissement</b>	<b>0,00</b>	<b>33 320,00</b>	<b>0,00</b>	<b>108 295,00</b>	<b>0,00</b>	<b>13 298,00</b>	<b>0,00</b>	<b>0,00</b>	<b>409 453,00</b>	<b>0,00</b>	<b>0,00</b>	<b>564 366,00</b>
1313	Départements	0,00	16 170,00	0,00	108 295,00	0,00	13 298,00	0,00	0,00	0,00	0,00	0,00	137 763,00
1322	Régions	0,00	13 650,00	0,00	0,00	0,00	0,00	0,00	409 453,00	0,00	0,00	0,00	423 103,00
1331	Dotation d'équipement des territoires ruraux	0,00	3 500,00	0,00	0,00	0,00	0,00	0,00	0,00	0,00	0,00	0,00	3 500,00
<b>23</b>	<b>Immobilisations en cours</b>	<b>0,00</b>	<b>13 888,07</b>	<b>0,00</b>	<b>0,00</b>	<b>0,00</b>	<b>0,00</b>	<b>0,00</b>	<b>0,00</b>	<b>0,00</b>	<b>46 822,31</b>	<b>0,00</b>	<b>60 710,38</b>
238	Avances et acomptes versés sur commandes d'immos corporel	0,00	13 888,07	0,00	0,00	0,00	0,00	0,00	0,00	0,00	46 822,31	0,00	60 710,38
<b>Opérations d'équipement</b>		<b>0,00</b>	<b>0,00</b>	<b>0,00</b>	<b>0,00</b>	<b>0,00</b>	<b>0,00</b>	<b>650 000,00</b>	<b>0,00</b>	<b>0,00</b>	<b>558 895,58</b>	<b>0,00</b>	<b>1 208 895,58</b>
	2012001 Déchetterie à Tergnier	0,00	0,00	0,00	0,00	0,00	0,00	0,00	0,00	0,00	116 430,58	0,00	116 430,58
	2016001 Déchetterie de Chauny - rénovation	0,00	0,00	0,00	0,00	0,00	0,00	0,00	0,00	0,00	442 465,00	0,00	442 465,00
	2017001 Maison de santé de sinceny	0,00	0,00	0,00	0,00	0,00	0,00	650 000,00	0,00	0,00	0,00	0,00	650 000,00
<b>Recettes d'ordre</b>		<b>7 975 666,95</b>	<b>249 226,75</b>	<b>0,00</b>	<b>0,00</b>	<b>9 102,00</b>	<b>0,00</b>	<b>32 479,84</b>	<b>0,00</b>	<b>91 200,00</b>	<b>76 692,86</b>	<b>182 616,60</b>	<b>8 616 985,00</b>
<b>021</b>	<b>Virement de la section de fonctionnement</b>	<b>5 434 985,00</b>	<b>0,00</b>	<b>0,00</b>	<b>0,00</b>	<b>0,00</b>	<b>0,00</b>	<b>0,00</b>	<b>0,00</b>	<b>0,00</b>	<b>0,00</b>	<b>0,00</b>	<b>5 434 985,00</b>
021	Virement de la section de fonctionnement	5 434 985,00	0,00	0,00	0,00	0,00	0,00	0,00	0,00	0,00	0,00	0,00	5 434 985,00
<b>040</b>	<b>Opérations d'ordre de transfert entre sections</b>	<b>40 681,95</b>	<b>249 226,75</b>	<b>0,00</b>	<b>0,00</b>	<b>9 102,00</b>	<b>0,00</b>	<b>32 479,84</b>	<b>0,00</b>	<b>91 200,00</b>	<b>76 692,86</b>	<b>182 616,60</b>	<b>682 000,00</b>
28031	Amortissements des frais d'études	0,00	0,00	0,00	0,00	0,00	0,00	0,00	0,00	0,00	1 414,00	8 600,00	10 014,00
28041411	Communes du GFP - Biens mobiliers, matériel et études	0,00	0,00	0,00	0,00	0,00	0,00	0,00	0,00	0,00	4 965,00	0,00	4 965,00

## IV - ANNEXES

IV

## ELEMENTS DU BILAN

A1

## PRESENTATION CROISEE PAR FONCTION - VUE D'ENSEMBLE (1)

Art (1)	Libellé	01 Opérations non ventilables	0 Services généraux administrat° publiques	1 Sécurité et salubrité publiques	2 Enseignement - Formation	3 Culture	4 Sport et jeunesse	5 Interventions sociales et santé	6 Famille	7 Logement	8 Aménag et services urbains, environnement	9 Action économique	TOTAL
28041412	Communes du GFP - Bâtiments et installations	0,00	0,00	0,00	0,00	0,00	0,00	0,00	0,00	0,00	37 703,00	0,00	37 703,00
28041482	Autres communes - Bâtiments et installations	0,00	6 044,00	0,00	0,00	0,00	0,00	0,00	0,00	0,00	0,00	0,00	6 044,00
2804182	Autres org publics - Bâtiments et installations	0,00	0,00	0,00	0,00	0,00	0,00	0,00	0,00	0,00	7 220,20	0,00	7 220,20
280421	Privé - Biens mobiliers, matériel et études	0,00	0,00	0,00	0,00	0,00	0,00	0,00	0,00	11 200,00	0,00	22 445,00	33 645,00
280422	Privé - Bâtiments et installations	0,00	0,00	0,00	0,00	0,00	0,00	0,00	0,00	80 000,00	0,00	1 974,00	81 974,00
2804412	Subv nature org publics - Bâtiments et installations	0,00	0,00	0,00	0,00	0,00	0,00	0,00	0,00	0,00	1 683,00	25 723,00	27 406,00
28051	Concessions et droits similaires	0,00	22 630,71	0,00	0,00	0,00	0,00	0,00	0,00	0,00	0,00	0,00	22 630,71
28121	Plantations d'arbres et d'arbustes	0,00	0,00	0,00	0,00	0,00	0,00	0,00	0,00	0,00	0,00	33 337,00	33 337,00
28128	Autres agencements et aménagements de terrains	0,00	0,00	0,00	0,00	0,00	0,00	0,00	0,00	0,00	0,00	54 802,00	54 802,00
281318	Autres bâtiments publics	0,00	45 868,26	0,00	0,00	0,00	0,00	23 758,36	0,00	0,00	0,00	0,00	69 626,62
28132	Immeubles de rapport	0,00	16 103,88	0,00	0,00	0,00	0,00	0,00	0,00	0,00	0,00	0,00	16 103,88
28135	Installat° générales, agencements, aménagement des construc	0,00	139,00	0,00	0,00	0,00	0,00	0,00	0,00	0,00	9 969,20	0,00	10 108,20
28138	Autres constructions	0,00	13 489,00	0,00	0,00	9 102,00	0,00	0,00	0,00	0,00	0,00	13 167,00	35 758,00
281531	Réseaux d'adduction d'eau	0,00	0,00	0,00	0,00	0,00	0,00	0,00	0,00	0,00	0,00	22 568,60	22 568,60
281571	Matériel roulant	0,00	5 900,27	0,00	0,00	0,00	0,00	0,00	0,00	0,00	0,00	0,00	5 900,27
281578	Autre matériel et outillage de voirie	885,04	0,00	0,00	0,00	0,00	0,00	0,00	0,00	0,00	0,00	0,00	885,04
28158	Autres installations, matériel et outillage techniques	0,00	9 646,40	0,00	0,00	0,00	0,00	946,10	0,00	0,00	0,00	0,00	10 592,50
281788	Autres immos corporelles reçues au titre d'une mise à dispo	0,00	1 641,28	0,00	0,00	0,00	0,00	0,00	0,00	0,00	0,00	0,00	1 641,28
28181	Installations générales, agencements et aménagements divers	0,00	0,00	0,00	0,00	0,00	0,00	462,00	0,00	0,00	0,00	0,00	462,00
28182	Matériel de transport	0,00	13 116,62	0,00	0,00	0,00	0,00	7 041,00	0,00	0,00	0,00	0,00	20 157,62
28183	Matériel de bureau et matériel informatique	0,00	60 510,97	0,00	0,00	0,00	0,00	0,00	0,00	0,00	0,00	0,00	60 510,97
28184	Mobilier	0,00	42 206,97	0,00	0,00	0,00	0,00	272,38	0,00	0,00	641,00	0,00	43 120,35
28188	Autres immobilisations corporelles	0,00	11 929,39	0,00	0,00	0,00	0,00	0,00	0,00	0,00	13 097,46	0,00	25 026,85
28248	Autres constructions	39 796,91	0,00	0,00	0,00	0,00	0,00	0,00	0,00	0,00	0,00	0,00	39 796,91
041	Opérations patrimoniales	2 500 000,00	0,00	0,00	0,00	0,00	0,00	0,00	0,00	0,00	0,00	0,00	2 500 000,00
238	Avances et acomptes versés sur commandes d'immos corporel	2 500 000,00	0,00	0,00	0,00	0,00	0,00	0,00	0,00	0,00	0,00	0,00	2 500 000,00

## FONCTIONNEMENT

DEPENSES													
<b>Total dépenses de fonctionnement</b>		<b>17 637 002,00</b>	<b>3 390 180,47</b>	<b>0,00</b>	<b>1 488 689,76</b>	<b>143 530,00</b>	<b>205 482,00</b>	<b>864 436,84</b>	<b>274 827,00</b>	<b>267 299,00</b>	<b>5 689 243,27</b>	<b>1 302 829,66</b>	<b>31 263 520,00</b>
<b>Dépenses réelles</b>		<b>12 202 017,00</b>	<b>3 093 051,57</b>	<b>0,00</b>	<b>1 488 689,76</b>	<b>134 428,00</b>	<b>205 482,00</b>	<b>831 957,00</b>	<b>274 827,00</b>	<b>176 099,00</b>	<b>5 619 770,61</b>	<b>1 120 213,06</b>	<b>25 146 535,00</b>
011	Charges à caractère général	0,00	773 222,00	0,00	492 500,00	98 428,00	84 016,00	45 600,00	39 700,00	150 000,00	47 000,00	101 638,00	1 832 104,00
60611	Eau et assainissement	0,00	2 900,00	0,00	17 000,00	0,00	30,00	0,00	70,00	0,00	0,00	0,00	20 000,00
60612	Énergie - Électricité	0,00	19 620,00	0,00	55 000,00	0,00	450,00	0,00	730,00	0,00	0,00	6 200,00	82 000,00
60621	Combustibles	0,00	7 050,00	0,00	120 000,00	0,00	450,00	0,00	12 500,00	0,00	0,00	0,00	140 000,00

## IV - ANNEXES

IV

## ELEMENTS DU BILAN

A1

## PRESENTATION CROISEE PAR FONCTION - VUE D'ENSEMBLE (1)

Art (1)	Libellé	01 Opérations non ventilables	0 Services généraux administrat° publiques	1 Sécurité et salubrité publiques	2 Enseignement - Formation	3 Culture	4 Sport et jeunesse	5 Interventions sociales et santé	6 Famille	7 Logement	8 Aménagt et services urbains, environnement	9 Action économique	TOTAL
60622	Carburants	0,00	12 550,00	0,00	0,00	0,00	0,00	800,00	0,00	0,00	0,00	650,00	14 000,00
60623	Alimentation	0,00	8 277,00	0,00	0,00	0,00	7 500,00	0,00	910,00	0,00	0,00	0,00	16 687,00
60624	Produits de traitement	0,00	3 887,00	0,00	0,00	0,00	0,00	0,00	0,00	0,00	0,00	0,00	3 887,00
60631	Fournitures d'entretien	0,00	9 534,00	0,00	25 000,00	0,00	700,00	0,00	1 460,00	0,00	0,00	0,00	36 694,00
60632	Fournitures de petit équipement	0,00	18 026,00	0,00	20 000,00	0,00	3 150,00	4 600,00	3 700,00	0,00	0,00	0,00	49 476,00
60636	Vêtements de travail	0,00	1 706,00	0,00	0,00	0,00	100,00	5 000,00	0,00	0,00	0,00	0,00	6 806,00
6064	Fournitures administratives	0,00	8 687,00	0,00	5 000,00	0,00	1 200,00	0,00	1 430,00	0,00	0,00	0,00	16 317,00
6067	Fournitures scolaires	0,00	0,00	0,00	45 000,00	0,00	0,00	0,00	0,00	0,00	0,00	0,00	45 000,00
6068	Autres matières et fournitures	0,00	11 727,00	0,00	5 500,00	0,00	2 200,00	0,00	1 680,00	0,00	0,00	0,00	21 107,00
611	Contrats de prestations de services	0,00	24 941,00	0,00	0,00	33 000,00	0,00	2 000,00	0,00	150 000,00	0,00	0,00	209 941,00
6135	Locations mobilières	0,00	22 399,00	0,00	1 000,00	0,00	500,00	500,00	750,00	0,00	0,00	2 500,00	27 649,00
61521	Terrains	0,00	6 051,00	0,00	0,00	0,00	0,00	0,00	0,00	0,00	0,00	62 000,00	68 051,00
615221	Entretien et réparations bâtiments publics	0,00	1 364,00	0,00	15 000,00	0,00	90,00	5 000,00	850,00	0,00	47 000,00	0,00	69 304,00
615228	Entretien et réparations autres bâtiments	0,00	896,00	0,00	0,00	0,00	0,00	0,00	0,00	0,00	0,00	0,00	896,00
615231	Entretien et réparations voiries	0,00	0,00	0,00	0,00	0,00	0,00	0,00	0,00	0,00	0,00	15 416,00	15 416,00
615232	Entretien et réparations réseaux	0,00	0,00	0,00	0,00	0,00	0,00	0,00	0,00	0,00	0,00	2 032,00	2 032,00
61551	Matériel roulant	0,00	19 180,00	0,00	0,00	0,00	0,00	2 000,00	0,00	0,00	0,00	0,00	21 180,00
6156	Maintenance	0,00	74 353,00	0,00	40 000,00	0,00	2 200,00	0,00	4 030,00	0,00	0,00	10 000,00	130 583,00
6161	Assurance multirisques	0,00	20 496,00	0,00	0,00	0,00	0,00	0,00	0,00	0,00	0,00	0,00	20 496,00
6168	Autres primes d'assurance	0,00	26 960,00	0,00	0,00	0,00	0,00	0,00	0,00	0,00	0,00	0,00	26 960,00
617	Etudes et recherches	0,00	235 906,00	0,00	0,00	0,00	0,00	0,00	0,00	0,00	0,00	0,00	235 906,00
6182	Documentation générale et technique	0,00	4 565,00	0,00	0,00	0,00	100,00	4 000,00	400,00	0,00	0,00	0,00	9 065,00
6184	Versements à des organismes de formation	0,00	21 495,00	0,00	0,00	0,00	430,00	15 000,00	1 470,00	0,00	0,00	0,00	38 395,00
6185	Frais de colloques et séminaires	0,00	1 254,00	0,00	0,00	0,00	0,00	0,00	0,00	0,00	0,00	0,00	1 254,00
6188	Autres frais divers	0,00	1 194,00	0,00	0,00	0,00	0,00	0,00	0,00	0,00	0,00	0,00	1 194,00
6225	Indemnités au comptable et aux régisseurs	0,00	8 990,00	0,00	0,00	0,00	0,00	0,00	0,00	0,00	0,00	0,00	8 990,00
6226	Honoraires	0,00	20 000,00	0,00	0,00	0,00	0,00	0,00	0,00	0,00	0,00	0,00	20 000,00
6227	Frais d'actes et de contentieux	0,00	5 304,00	0,00	0,00	0,00	0,00	0,00	0,00	0,00	0,00	0,00	5 304,00
6228	Divers	0,00	5 799,00	0,00	0,00	0,00	0,00	0,00	0,00	0,00	0,00	0,00	5 799,00
6231	Annonces et insertions	0,00	2 249,00	0,00	0,00	0,00	0,00	0,00	0,00	0,00	0,00	0,00	2 249,00
6232	Fêtes et cérémonies	0,00	25 239,00	0,00	20 000,00	0,00	0,00	0,00	0,00	0,00	0,00	0,00	45 239,00
6236	Catalogues et imprimés	0,00	2 190,00	0,00	0,00	0,00	0,00	0,00	0,00	0,00	0,00	0,00	2 190,00
6237	Publications	0,00	31 676,00	0,00	0,00	0,00	0,00	0,00	0,00	0,00	0,00	0,00	31 676,00
6238	Divers	0,00	8 931,00	0,00	0,00	0,00	0,00	0,00	0,00	0,00	0,00	0,00	8 931,00
6247	Transports collectifs	0,00	0,00	0,00	56 000,00	0,00	25 000,00	0,00	0,00	0,00	0,00	0,00	81 000,00
6248	Divers	0,00	0,00	0,00	0,00	65 428,00	0,00	0,00	0,00	0,00	0,00	0,00	65 428,00

## IV - ANNEXES

IV

## ELEMENTS DU BILAN

A1

## PRESENTATION CROISEE PAR FONCTION - VUE D'ENSEMBLE (1)

Art (1)	Libellé	01 Opérations non ventilables	0 Services généraux administrat° publiques	1 Sécurité et salubrité publiques	2 Enseignement - Formation	3 Culture	4 Sport et jeunesse	5 Interventions sociales et santé	6 Famille	7 Logement	8 Aménagt et services urbains, environnement	9 Action économique	TOTAL
6251	Voyages et déplacements	0,00	3 592,00	0,00	0,00	0,00	1 500,00	2 000,00	1 800,00	0,00	0,00	0,00	8 892,00
6256	Missions	0,00	889,00	0,00	0,00	0,00	0,00	500,00	1 000,00	0,00	0,00	0,00	2 389,00
6257	Réceptions	0,00	5 840,00	0,00	0,00	0,00	0,00	0,00	0,00	0,00	0,00	0,00	5 840,00
6261	Frais d'affranchissement	0,00	28 671,00	0,00	0,00	0,00	0,00	0,00	0,00	0,00	0,00	0,00	28 671,00
6262	Frais de télécommunications	0,00	53 324,00	0,00	20 000,00	0,00	1 200,00	0,00	2 300,00	0,00	0,00	0,00	76 824,00
627	Services bancaires et assimilés	0,00	0,00	0,00	0,00	0,00	216,00	0,00	0,00	0,00	0,00	0,00	216,00
6281	Concours divers (cotisations...)	0,00	50,00	0,00	0,00	0,00	0,00	0,00	0,00	0,00	0,00	0,00	50,00
6283	Frais de nettoyage des locaux	0,00	0,00	0,00	10 000,00	0,00	0,00	0,00	0,00	0,00	0,00	0,00	10 000,00
6288	Autres services extérieurs	0,00	2 000,00	0,00	38 000,00	0,00	37 000,00	0,00	4 620,00	0,00	0,00	0,00	81 620,00
63512	Taxes foncières	0,00	3 460,00	0,00	0,00	0,00	0,00	4 200,00	0,00	0,00	0,00	2 840,00	10 500,00
<b>012</b>	<b>Charges de personnel et frais assimilés</b>	<b>0,00</b>	<b>1 737 897,00</b>	<b>0,00</b>	<b>825 958,00</b>	<b>0,00</b>	<b>121 466,00</b>	<b>474 557,00</b>	<b>235 127,00</b>	<b>99,00</b>	<b>52 595,00</b>	<b>88 742,00</b>	<b>3 536 441,00</b>
6218	Autre personnel extérieur	0,00	24 914,00	0,00	0,00	0,00	0,00	0,00	0,00	0,00	0,00	0,00	24 914,00
6331	Versement de transport	0,00	6 855,00	0,00	3 061,00	0,00	229,00	2 204,00	904,00	0,00	138,00	333,00	13 724,00
6332	Cotisations versées au F.N.A.L.	0,00	4 680,00	0,00	2 781,00	0,00	209,00	2 007,00	822,00	0,00	126,00	303,00	10 928,00
6336	Cotisations CNFPT et Centres de gestion	0,00	16 205,00	0,00	8 979,00	0,00	756,00	1 046,00	2 305,00	0,00	453,00	1 091,00	30 835,00
6338	Autres impôts, taxes, ...sur rémunérations	0,00	3 717,00	0,00	1 685,00	0,00	124,00	1 201,00	492,00	0,00	75,00	181,00	7 475,00
64111	Rémunération principale	0,00	842 318,00	0,00	337 574,00	0,00	24 404,00	0,00	86 318,00	0,00	25 881,00	19 899,00	1 336 394,00
64112	NBI, SFT et indemnité de résidence	0,00	28 302,00	0,00	5 598,00	0,00	952,00	0,00	936,00	0,00	0,00	634,00	36 422,00
64118	Autres indemnités	0,00	189 139,00	0,00	30 930,00	0,00	5 742,00	0,00	6 061,00	0,00	13 616,00	401,00	245 889,00
64131	Rémunérations	0,00	55 079,00	0,00	149 184,00	0,00	65 023,00	58 213,00	29 793,00	0,00	0,00	40 133,00	397 425,00
64138	Autres indemnités	0,00	0,00	0,00	305,00	0,00	0,00	0,00	0,00	0,00	0,00	0,00	305,00
64162	Emplois d'avenir	0,00	34 459,00	0,00	17 867,00	0,00	0,00	0,00	50 414,00	0,00	0,00	0,00	102 740,00
64168	Autres emplois d'insertion	0,00	11 486,00	0,00	46 020,00	0,00	0,00	343 143,00	0,00	0,00	0,00	0,00	400 649,00
6451	Cotisations à l'U.R.S.S.A.F.	0,00	160 501,00	0,00	116 896,00	0,00	9 426,00	22 761,00	25 904,00	0,00	4 224,00	15 542,00	355 254,00
6453	Cotisations aux caisses de retraite	0,00	259 800,00	0,00	90 417,00	0,00	10 346,00	16 812,00	25 772,00	0,00	7 982,00	7 936,00	419 065,00
6454	Cotisations aux A.S.S.E.D.I.C	0,00	5 784,00	0,00	13 488,00	0,00	4 159,00	26 972,00	5 132,00	0,00	0,00	2 210,00	57 745,00
6455	Cotisations pour assurance du personnel	0,00	85 000,00	0,00	0,00	0,00	0,00	0,00	0,00	0,00	0,00	0,00	85 000,00
6456	Versement au F.N.C du supplément familial	0,00	3 500,00	0,00	0,00	0,00	0,00	0,00	0,00	0,00	0,00	0,00	3 500,00
6458	Cotisations aux autres organismes sociaux	0,00	3 203,00	0,00	975,00	0,00	96,00	0,00	274,00	0,00	100,00	79,00	4 727,00
6475	Médecine du travail, pharmacie	0,00	2 505,00	0,00	198,00	0,00	0,00	198,00	0,00	99,00	0,00	0,00	3 000,00
6488	Autres charges	0,00	450,00	0,00	0,00	0,00	0,00	0,00	0,00	0,00	0,00	0,00	450,00
<b>014</b>	<b>Atténuations de produits</b>	<b>11 738 017,00</b>	<b>0,00</b>	<b>0,00</b>	<b>0,00</b>	<b>0,00</b>	<b>0,00</b>	<b>0,00</b>	<b>0,00</b>	<b>0,00</b>	<b>348 473,00</b>	<b>0,00</b>	<b>12 086 490,00</b>
739211	Attributions de compensation	11 738 017,00	0,00	0,00	0,00	0,00	0,00	0,00	0,00	0,00	0,00	0,00	11 738 017,00
739212	Dotation de solidarité communautaire	0,00	0,00	0,00	0,00	0,00	0,00	0,00	0,00	0,00	348 473,00	0,00	348 473,00
<b>65</b>	<b>Autres charges de gestion courante</b>	<b>464 000,00</b>	<b>566 400,00</b>	<b>0,00</b>	<b>155 000,00</b>	<b>36 000,00</b>	<b>0,00</b>	<b>311 800,00</b>	<b>0,00</b>	<b>26 000,00</b>	<b>5 065 000,00</b>	<b>822 300,00</b>	<b>7 446 500,00</b>
6521	Déficit des budgets annexes à caractère administratif	0,00	0,00	0,00	0,00	0,00	0,00	185 000,00	0,00	0,00	4 900 000,00	788 100,00	5 873 100,00

## IV - ANNEXES

IV

## ELEMENTS DU BILAN

A1

## PRESENTATION CROISEE PAR FONCTION - VUE D'ENSEMBLE (1)

Art (1)	Libellé	01 Opérations non ventilables	0 Services généraux administrat° publiques	1 Sécurité et salubrité publiques	2 Enseignement - Formation	3 Culture	4 Sport et jeunesse	5 Interventions sociales et santé	6 Famille	7 Logement	8 Aménagt et services urbains, environnement	9 Action économique	TOTAL
6531	Indemnités	0,00	353 400,00	0,00	0,00	0,00	0,00	0,00	0,00	0,00	0,00	0,00	353 400,00
6533	Cotisations de retraite	0,00	15 000,00	0,00	0,00	0,00	0,00	0,00	0,00	0,00	0,00	0,00	15 000,00
6534	Cotisations de sécurité sociale - part patronale	0,00	115 000,00	0,00	0,00	0,00	0,00	0,00	0,00	0,00	0,00	0,00	115 000,00
6535	Formation	0,00	5 000,00	0,00	0,00	0,00	0,00	0,00	0,00	0,00	0,00	0,00	5 000,00
6541	Créances admises en non-valeur	300 000,00	0,00	0,00	0,00	0,00	0,00	0,00	0,00	0,00	0,00	0,00	300 000,00
6542	Créances éteintes	150 000,00	0,00	0,00	0,00	0,00	0,00	0,00	0,00	0,00	0,00	0,00	150 000,00
65548	Autres contributions	0,00	0,00	0,00	0,00	0,00	0,00	0,00	0,00	0,00	150 000,00	0,00	150 000,00
6558	Autres contributions obligatoires	0,00	0,00	0,00	70 000,00	0,00	0,00	0,00	0,00	0,00	0,00	0,00	70 000,00
657361	Caisse des Ecoles	0,00	0,00	0,00	27 000,00	0,00	0,00	0,00	0,00	0,00	0,00	0,00	27 000,00
65737	Autres établissements publics locaux	0,00	0,00	0,00	15 000,00	0,00	0,00	0,00	0,00	0,00	0,00	0,00	15 000,00
6574	Subventions de fonctionnement aux associations et autres ...	14 000,00	75 000,00	0,00	43 000,00	36 000,00	0,00	126 800,00	0,00	26 000,00	15 000,00	34 200,00	370 000,00
658	Charges diverses de la gestion courante	0,00	3 000,00	0,00	0,00	0,00	0,00	0,00	0,00	0,00	0,00	0,00	3 000,00
<b>66</b>	<b>Charges financières</b>	<b>0,00</b>	<b>5 532,57</b>	<b>0,00</b>	<b>15 231,76</b>	<b>0,00</b>	<b>0,00</b>	<b>0,00</b>	<b>0,00</b>	<b>0,00</b>	<b>106 702,61</b>	<b>107 533,06</b>	<b>235 000,00</b>
66111	Intérêts réglés à l'échéance	0,00	5 182,57	0,00	14 381,76	0,00	0,00	0,00	0,00	0,00	59 702,61	95 733,06	175 000,00
66112	Intérêts - rattachement des intérêts courus non échus	0,00	350,00	0,00	850,00	0,00	0,00	0,00	0,00	0,00	47 000,00	11 800,00	60 000,00
<b>67</b>	<b>Charges exceptionnelles</b>	<b>0,00</b>	<b>5 000,00</b>	<b>0,00</b>	<b>0,00</b>	<b>0,00</b>	<b>0,00</b>	<b>0,00</b>	<b>0,00</b>	<b>0,00</b>	<b>0,00</b>	<b>0,00</b>	<b>5 000,00</b>
678	Autres charges exceptionnelles	0,00	5 000,00	0,00	0,00	0,00	0,00	0,00	0,00	0,00	0,00	0,00	5 000,00
<b>68</b>	<b>Dotations aux amortissements et aux provisions</b>	<b>0,00</b>	<b>5 000,00</b>	<b>0,00</b>	<b>0,00</b>	<b>0,00</b>	<b>0,00</b>	<b>0,00</b>	<b>0,00</b>	<b>0,00</b>	<b>0,00</b>	<b>0,00</b>	<b>5 000,00</b>
6815	Dotations aux prov. pour risques et charges de fonctionnement	0,00	5 000,00	0,00	0,00	0,00	0,00	0,00	0,00	0,00	0,00	0,00	5 000,00
	<b>Dépenses d'ordre</b>	<b>5 434 985,00</b>	<b>297 128,90</b>	<b>0,00</b>	<b>0,00</b>	<b>9 102,00</b>	<b>0,00</b>	<b>32 479,84</b>	<b>0,00</b>	<b>91 200,00</b>	<b>69 472,66</b>	<b>182 616,60</b>	<b>6 116 985,00</b>
023	Virement à la section d'investissement	5 434 985,00	0,00	0,00	0,00	0,00	0,00	0,00	0,00	0,00	0,00	0,00	5 434 985,00
023	Virement à la section d'investissement	5 434 985,00	0,00	0,00	0,00	0,00	0,00	0,00	0,00	0,00	0,00	0,00	5 434 985,00
<b>042</b>	<b>Opérations d'ordre de transfert entre sections</b>	<b>0,00</b>	<b>297 128,90</b>	<b>0,00</b>	<b>0,00</b>	<b>9 102,00</b>	<b>0,00</b>	<b>32 479,84</b>	<b>0,00</b>	<b>91 200,00</b>	<b>69 472,66</b>	<b>182 616,60</b>	<b>682 000,00</b>
6811	Dotations aux amort. des immos incorporelles et corporelles	0,00	297 128,90	0,00	0,00	9 102,00	0,00	32 479,84	0,00	91 200,00	69 472,66	182 616,60	682 000,00

## RECETTES

<b>Total recettes de fonctionnement</b>		<b>29 688 136,87</b>	<b>300 831,13</b>	<b>0,00</b>	<b>162 980,00</b>	<b>4 333,00</b>	<b>181 255,00</b>	<b>529 060,00</b>	<b>288 443,00</b>	<b>74 020,00</b>	<b>0,00</b>	<b>34 461,00</b>	<b>31 263 520,00</b>
<b>Recettes réelles</b>		<b>29 661 136,87</b>	<b>300 831,13</b>	<b>0,00</b>	<b>162 980,00</b>	<b>0,00</b>	<b>181 255,00</b>	<b>529 060,00</b>	<b>288 443,00</b>	<b>74 020,00</b>	<b>0,00</b>	<b>34 461,00</b>	<b>31 232 187,00</b>
002	Résultat de fonctionnement reporté (excédent ou déficit)	8 425 394,87	0,00	0,00	0,00	0,00	0,00	0,00	0,00	0,00	0,00	0,00	8 425 394,87
002	Résultat de fonctionnement reporté (excédent ou déficit)	8 425 394,87	0,00	0,00	0,00	0,00	0,00	0,00	0,00	0,00	0,00	0,00	8 425 394,87
013	Atténuations de charges	0,00	71 500,00	0,00	36 000,00	0,00	0,00	1 500,00	41 000,00	0,00	0,00	0,00	150 000,00
6419	Remboursements sur rémunérations du personnel	0,00	71 500,00	0,00	36 000,00	0,00	0,00	1 500,00	41 000,00	0,00	0,00	0,00	150 000,00
70	Produits des services, du domaine et ventes diverses	0,00	0,00	0,00	500,00	0,00	50 000,00	0,00	80 000,00	0,00	0,00	0,00	130 500,00

## IV - ANNEXES

IV

## ELEMENTS DU BILAN

A1

## PRESENTATION CROISEE PAR FONCTION - VUE D'ENSEMBLE (1)

Art (1)	Libellé	01 Opérations non ventilables	0 Services généraux administrat° publiques	1 Sécurité et salubrité publiques	2 Enseignement - Formation	3 Culture	4 Sport et jeunesse	5 Interventions sociales et santé	6 Famille	7 Logement	8 Aménagt et services urbains, environnement	9 Action économique	TOTAL
70632	A caractère de loisirs	0,00	0,00	0,00	0,00	0,00	50 000,00	0,00	0,00	0,00	0,00	0,00	50 000,00
7066	Redevances et droits des services à caractère social	0,00	0,00	0,00	0,00	0,00	0,00	0,00	41 000,00	0,00	0,00	0,00	41 000,00
70688	Autres prestations de services	0,00	0,00	0,00	0,00	0,00	0,00	0,00	39 000,00	0,00	0,00	0,00	39 000,00
70841	aux budgets annexes, C.C.A.S. et Caisse des Écoles	0,00	0,00	0,00	500,00	0,00	0,00	0,00	0,00	0,00	0,00	0,00	500,00
<b>73</b>	<b>Impôts et taxes</b>	<b>15 502 711,00</b>	<b>99 344,00</b>	<b>0,00</b>	<b>0,00</b>	<b>0,00</b>	<b>0,00</b>	<b>0,00</b>	<b>0,00</b>	<b>0,00</b>	<b>0,00</b>	<b>0,00</b>	<b>15 602 055,00</b>
73111	Taxes foncières et d'habitation	9 292 515,00	0,00	0,00	0,00	0,00	0,00	0,00	0,00	0,00	0,00	0,00	9 292 515,00
73112	Cotisation sur la Valeur Ajoutée des Entreprises	1 568 669,00	0,00	0,00	0,00	0,00	0,00	0,00	0,00	0,00	0,00	0,00	1 568 669,00
73113	Taxe sur les Surfaces Commerciales	665 099,00	0,00	0,00	0,00	0,00	0,00	0,00	0,00	0,00	0,00	0,00	665 099,00
73114	Imposition Forfaitaire sur les Entreprises de Réseau	496 128,00	0,00	0,00	0,00	0,00	0,00	0,00	0,00	0,00	0,00	0,00	496 128,00
73211	Attribution de compensation	0,00	99 344,00	0,00	0,00	0,00	0,00	0,00	0,00	0,00	0,00	0,00	99 344,00
73221	FNGIR	3 006 523,00	0,00	0,00	0,00	0,00	0,00	0,00	0,00	0,00	0,00	0,00	3 006 523,00
73223	Fonds de péréquation ressources communales et intercommun	473 777,00	0,00	0,00	0,00	0,00	0,00	0,00	0,00	0,00	0,00	0,00	473 777,00
<b>74</b>	<b>Dotations, subventions et participations</b>	<b>5 733 031,00</b>	<b>126 680,00</b>	<b>0,00</b>	<b>121 980,00</b>	<b>0,00</b>	<b>131 255,00</b>	<b>486 160,00</b>	<b>167 443,00</b>	<b>74 020,00</b>	<b>0,00</b>	<b>34 461,00</b>	<b>6 875 030,00</b>
74124	Dotation d'intercommunalité	874 068,00	0,00	0,00	0,00	0,00	0,00	0,00	0,00	0,00	0,00	0,00	874 068,00
74126	Dotation de compensation des groupements de communes	2 560 149,00	0,00	0,00	0,00	0,00	0,00	0,00	0,00	0,00	0,00	0,00	2 560 149,00
74718	Autres	0,00	0,00	0,00	116 980,00	0,00	0,00	342 000,00	0,00	0,00	0,00	0,00	458 980,00
7472	Régions	0,00	120 380,00	0,00	0,00	0,00	0,00	0,00	0,00	0,00	0,00	18 750,00	139 130,00
7473	Départements	0,00	0,00	0,00	5 000,00	0,00	6 270,00	144 160,00	0,00	18 020,00	0,00	15 711,00	189 161,00
74748	Autres communes	0,00	6 300,00	0,00	0,00	0,00	0,00	0,00	0,00	0,00	0,00	0,00	6 300,00
7478	Autres organismes	0,00	0,00	0,00	0,00	0,00	124 985,00	0,00	167 443,00	56 000,00	0,00	0,00	348 428,00
748313	Dotation compensation de la réforme de la taxe professionnelle	1 616 939,00	0,00	0,00	0,00	0,00	0,00	0,00	0,00	0,00	0,00	0,00	1 616 939,00
748314	Dotation unique compensations spécifiques taxe professionnell	6 749,00	0,00	0,00	0,00	0,00	0,00	0,00	0,00	0,00	0,00	0,00	6 749,00
74833	Etat - Compensation au titre de la CET (CVAE et CFE)	2 896,00	0,00	0,00	0,00	0,00	0,00	0,00	0,00	0,00	0,00	0,00	2 896,00
74834	Etat - Compensation au titre des exonérations des taxes foncièr	3 798,00	0,00	0,00	0,00	0,00	0,00	0,00	0,00	0,00	0,00	0,00	3 798,00
74835	Etat - Compensation au titre des exonérations de taxe d'habitat	668 432,00	0,00	0,00	0,00	0,00	0,00	0,00	0,00	0,00	0,00	0,00	668 432,00
<b>75</b>	<b>Autres produits de gestion courante</b>	<b>0,00</b>	<b>3 307,13</b>	<b>0,00</b>	<b>4 500,00</b>	<b>0,00</b>	<b>0,00</b>	<b>41 400,00</b>	<b>0,00</b>	<b>0,00</b>	<b>0,00</b>	<b>0,00</b>	<b>49 207,13</b>
752	Revenus des immeubles	0,00	0,00	0,00	0,00	0,00	0,00	36 400,00	0,00	0,00	0,00	0,00	36 400,00
758	Produits divers de gestion courante	0,00	3 307,13	0,00	4 500,00	0,00	0,00	5 000,00	0,00	0,00	0,00	0,00	12 807,13
<b>Recettes d'ordre</b>		<b>27 000,00</b>	<b>0,00</b>	<b>0,00</b>	<b>0,00</b>	<b>4 333,00</b>	<b>0,00</b>	<b>0,00</b>	<b>0,00</b>	<b>0,00</b>	<b>0,00</b>	<b>0,00</b>	<b>31 333,00</b>
<b>042</b>	<b>Opérations d'ordre de transfert entre sections</b>	<b>27 000,00</b>	<b>0,00</b>	<b>0,00</b>	<b>0,00</b>	<b>4 333,00</b>	<b>0,00</b>	<b>0,00</b>	<b>0,00</b>	<b>0,00</b>	<b>0,00</b>	<b>0,00</b>	<b>31 333,00</b>
777	Quote-part des subventions d'investissement transférées au co	27 000,00	0,00	0,00	0,00	4 333,00	0,00	0,00	0,00	0,00	0,00	0,00	31 333,00

(1) Pour le croisement par nature, le détail est fait selon le niveau de vote choisi par l'assemblée délibérante (chapitre, article ou article spécialisé).

## IV - ANNEXES

IV

ELEMENTS DU BILAN  
PRESENTATION CROISEE PAR FONCTION  
DETAIL FONCTIONNEMENT

A1.1

## FONCTION 0 Services généraux des administrations publiques locales

CHAPITRES (1)	01 Opérations non ventilables	02 Administration générale	Total
<b>DEPENSES TOTALES (2)</b>	<b>17 637 002,00</b>	<b>3 390 180,47</b>	<b>21 027 182,47</b>
<b>Dépenses de l'exercice</b>	<b>17 637 002,00</b>	<b>3 390 180,47</b>	<b>21 027 182,47</b>
011 Charges à caractère général	0,00	773 222,00	773 222,00
012 Charges de personnel et frais assimilés	0,00	1 737 897,00	1 737 897,00
014 Atténuations de produits	11 738 017,00	0,00	11 738 017,00
023 Virement à la section d'investissement	5 434 985,00	0,00	5 434 985,00
042 Opérations d'ordre de transfert entre sections	0,00	297 128,90	297 128,90
65 Autres charges de gestion courante	464 000,00	566 400,00	1 030 400,00
66 Charges financières	0,00	5 532,57	5 532,57
67 Charges exceptionnelles	0,00	5 000,00	5 000,00
68 Dotations aux amortissements et aux provisions	0,00	5 000,00	5 000,00
<b>RECETTES TOTALES (2)</b>	<b>29 688 136,87</b>	<b>300 831,13</b>	<b>29 988 968,00</b>
<b>Recettes de l'exercice</b>	<b>21 262 742,00</b>	<b>300 831,13</b>	<b>21 563 573,13</b>
013 Atténuations de charges	0,00	71 500,00	71 500,00
042 Opérations d'ordre de transfert entre sections	27 000,00	0,00	27 000,00
73 Impôts et taxes	15 502 711,00	99 344,00	15 602 055,00
74 Dotations, subventions et participations	5 733 031,00	126 680,00	5 859 711,00
75 Autres produits de gestion courante	0,00	3 307,13	3 307,13
<b>Restes à réaliser - reports</b>	<b>8 425 394,87</b>	<b>0,00</b>	<b>8 425 394,87</b>
002 Résultat de fonctionnement reporté (excédent ou défi)	8 425 394,87	0,00	8 425 394,87

(1) Pour le croisement par nature, le détail est fait selon le niveau de vote choisi par l'assemblée délibérante (chapitre, article ou article spécialisé).

(2) Le solde correspond à la différence entre les recettes et les dépenses. Les dépenses et les recettes correspondent à la somme des dépenses et des recettes de l'exercice ainsi que des restes à réaliser et des reports (lignes budgétaires 001 et 002). Les lignes reports 001 et 002 apparaissent à la colonne 01-Non ventilables.

## IV - ANNEXES

IV

ELEMENTS DU BILAN  
PRESENTATION CROISEE PAR FONCTION  
DETAIL FONCTIONNEMENT

A1.1

CHAPITRES	Sous-fonction 02	
	020 Administration générale de la collectivité	021 Assemblée locale
<b>DEPENSES TOTALES (2)</b>	<b>2 870 114,47</b>	<b>520 066,00</b>
<b>Dépenses de l'exercice</b>	<b>2 870 114,47</b>	<b>520 066,00</b>
011 Charges à caractère général	742 143,00	31 079,00
012 Charges de personnel et frais assimil	1 737 897,00	0,00
014 Atténuations de produits	0,00	0,00
023 Virement à la section d'investissemen	0,00	0,00
042 Opérations d'ordre de transfert entre	296 541,90	587,00
65 Autres charges de gestion courante	78 000,00	488 400,00
66 Charges financières	5 532,57	0,00
67 Charges exceptionnelles	5 000,00	0,00
68 Dotations aux amortissements et aux p	5 000,00	0,00
<b>RECETTES TOTALES (2)</b>	<b>300 831,13</b>	<b>0,00</b>
<b>Recettes de l'exercice</b>	<b>300 831,13</b>	<b>0,00</b>
013 Atténuations de charges	71 500,00	0,00
042 Opérations d'ordre de transfert entre	0,00	0,00
73 Impôts et taxes	99 344,00	0,00
74 Dotations, subventions et participations	126 680,00	0,00
75 Autres produits de gestion courante	3 307,13	0,00
<b>Restes à réaliser - reports</b>	<b>0,00</b>	<b>0,00</b>
002 Résultat de fonctionnement reporté (e	0,00	0,00

(1) Pour le croisement par nature, le détail est fait selon le niveau de vote choisi par l'assemblée délibérante (chapitre, article ou article spécialisé).

(2) Le solde correspond à la différence entre les recettes et les dépenses. Les dépenses et les recettes correspondent à la somme des dépenses et des recettes de l'exercice ainsi que des restes à réaliser et des reports (lignes budgétaires 001 et 002). Les lignes reports 001 et 002 apparaissent à la colonne 01-Non ventilables.

**IV - ANNEXES**  
**ELEMENTS DU BILAN**  
**PRESENTATION CROISEE PAR FONCTION**  
**DETAIL FONCTIONNEMENT**

**IV**  
**A1.1**

**FONCTION 2 Enseignement-formation**

CHAPITRES (1)	21 Enseignement du premier degré	25 Services annexes de l'enseignement	Total
<b>DEPENSES TOTALES (2)</b>	<b>1 477 689,76</b>	<b>11 000,00</b>	<b>1 488 689,76</b>
<b>Dépenses de l'exercice</b>	<b>1 477 689,76</b>	<b>11 000,00</b>	<b>1 488 689,76</b>
011 Charges à caractère général	481 500,00	11 000,00	492 500,00
012 Charges de personnel et frais assimilés	825 958,00	0,00	825 958,00
65 Autres charges de gestion courante	155 000,00	0,00	155 000,00
66 Charges financières	15 231,76	0,00	15 231,76
<b>RECETTES TOTALES (2)</b>	<b>157 980,00</b>	<b>5 000,00</b>	<b>162 980,00</b>
<b>Recettes de l'exercice</b>	<b>157 980,00</b>	<b>5 000,00</b>	<b>162 980,00</b>
013 Atténuations de charges	36 000,00	0,00	36 000,00
70 Produits des services, du domaine et ventes diverses	500,00	0,00	500,00
74 Dotations, subventions et participations	116 980,00	5 000,00	121 980,00
75 Autres produits de gestion courante	4 500,00	0,00	4 500,00

CHAPITRES (1)	Sous-fonction 21			Sous-fonction 25
	211 Ecoles maternelles	212 Ecoles primaires	213 Classes regroupées	252 Transports scolaires
CHAPITRES				
<b>DEPENSES TOTALES (2)</b>	<b>39 382,00</b>	<b>0,00</b>	<b>1 438 307,76</b>	<b>11 000,00</b>
<b>Dépenses de l'exercice</b>	<b>39 382,00</b>	<b>0,00</b>	<b>1 438 307,76</b>	<b>11 000,00</b>
011 Charges à caractère général	0,00	0,00	481 500,00	11 000,00
012 Charges de personnel et frais assimil	39 382,00	0,00	786 576,00	0,00
65 Autres charges de gestion courante	0,00	0,00	155 000,00	0,00
66 Charges financières	0,00	0,00	15 231,76	0,00
<b>RECETTES TOTALES (2)</b>	<b>20 300,00</b>	<b>14 500,00</b>	<b>123 180,00</b>	<b>5 000,00</b>
<b>Recettes de l'exercice</b>	<b>20 300,00</b>	<b>14 500,00</b>	<b>123 180,00</b>	<b>5 000,00</b>
013 Atténuations de charges	20 300,00	14 500,00	1 200,00	0,00
70 Produits des services, du domaine et v	0,00	0,00	500,00	0,00
74 Dotations, subventions et participations	0,00	0,00	116 980,00	5 000,00
75 Autres produits de gestion courante	0,00	0,00	4 500,00	0,00

(1) Pour le croisement par nature, le détail est fait selon le niveau de vote choisi par l'assemblée délibérante (chapitre, article ou article spécialisé).

(2) Le solde correspond à la différence entre les recettes et les dépenses. Les dépenses et les recettes correspondent à la somme des dépenses et des recettes de l'exercice ainsi que des restes à réaliser et des reports (lignes budgétaires 001 et 002). Les lignes reports 001 et 002 apparaissent à la colonne 01-Non ventilables.

**IV - ANNEXES**  
**ELEMENTS DU BILAN**  
**PRESENTATION CROISEE PAR FONCTION**  
**DETAIL FONCTIONNEMENT**

**IV**  
**A1.1**

**FONCTION 3 Culture**

CHAPITRES (1)	30 Services communs	32 Conservation et diffusion des	Total
<b>DEPENSES TOTALES (2)</b>	<b>134 428,00</b>	<b>9 102,00</b>	<b>143 530,00</b>
<b>Dépenses de l'exercice</b>	<b>134 428,00</b>	<b>9 102,00</b>	<b>143 530,00</b>
011 Charges à caractère général	98 428,00	0,00	98 428,00
042 Opérations d'ordre de transfert entre sections	0,00	9 102,00	9 102,00
65 Autres charges de gestion courante	36 000,00	0,00	36 000,00
<b>RECETTES TOTALES (2)</b>	<b>0,00</b>	<b>4 333,00</b>	<b>4 333,00</b>
<b>Recettes de l'exercice</b>	<b>0,00</b>	<b>4 333,00</b>	<b>4 333,00</b>
042 Opérations d'ordre de transfert entre sections	0,00	4 333,00	4 333,00

**Sous-fonction 32**

**322**  
**Musées**

CHAPITRES	
<b>DEPENSES TOTALES (2)</b>	<b>9 102,00</b>
<b>Dépenses de l'exercice</b>	<b>9 102,00</b>
011 Charges à caractère général	0,00
042 Opérations d'ordre de transfert entre	9 102,00
65 Autres charges de gestion courante	0,00
<b>RECETTES TOTALES (2)</b>	<b>4 333,00</b>
<b>Recettes de l'exercice</b>	<b>4 333,00</b>
042 Opérations d'ordre de transfert entre	4 333,00

(1) Pour le croisement par nature, le détail est fait selon le niveau de vote choisi par l'assemblée délibérante (chapitre, article ou article spécialisé).

(2) Le solde correspond à la différence entre les recettes et les dépenses. Les dépenses et les recettes correspondent à la somme des dépenses et des recettes de l'exercice ainsi que des restes à réaliser et des reports (lignes budgétaires 001 et 002). Les lignes reports 001 et 002 apparaissent à la colonne 01-Non ventilables.

**IV - ANNEXES**  
**ELEMENTS DU BILAN**  
**PRESENTATION CROISEE PAR FONCTION**  
**DETAIL FONCTIONNEMENT**

**IV**  
**A1.1**

**FONCTION 4 Sport et jeunesse**

CHAPITRES (1)	42 Jeunesse	Total
<b>DEPENSES TOTALES (2)</b>	<b>205 482,00</b>	<b>205 482,00</b>
<b>Dépenses de l'exercice</b>	<b>205 482,00</b>	<b>205 482,00</b>
011 Charges à caractère général	84 016,00	84 016,00
012 Charges de personnel et frais assimilés	121 466,00	121 466,00
<b>RECETTES TOTALES (2)</b>	<b>181 255,00</b>	<b>181 255,00</b>
<b>Recettes de l'exercice</b>	<b>181 255,00</b>	<b>181 255,00</b>
70 Produits des services, du domaine et ventes diverses	50 000,00	50 000,00
74 Dotations, subventions et participations	131 255,00	131 255,00

CHAPITRES (1)	Sous-fonction 42
	421 Centres de loisirs
CHAPITRES	
<b>DEPENSES TOTALES (2)</b>	<b>205 482,00</b>
<b>Dépenses de l'exercice</b>	<b>205 482,00</b>
011 Charges à caractère général	84 016,00
012 Charges de personnel et frais assimilés	121 466,00
<b>RECETTES TOTALES (2)</b>	<b>181 255,00</b>
<b>Recettes de l'exercice</b>	<b>181 255,00</b>
70 Produits des services, du domaine et v	50 000,00
74 Dotations, subventions et participations	131 255,00

(1) Pour le croisement par nature, le détail est fait selon le niveau de vote choisi par l'assemblée délibérante (chapitre, article ou article spécialisé).

(2) Le solde correspond à la différence entre les recettes et les dépenses. Les dépenses et les recettes correspondent à la somme des dépenses et des recettes de l'exercice ainsi que des restes à réaliser et des reports (lignes budgétaires 001 et 002). Les lignes reports 001 et 002 apparaissent à la colonne 01-Non ventilables.

**IV - ANNEXES**  
**ELEMENTS DU BILAN**  
**PRESENTATION CROISEE PAR FONCTION**  
**DETAIL FONCTIONNEMENT**

**IV**  
**A1.1**

**FONCTION 5 Interventions sociales et santé**

CHAPITRES (1)	52 Interventions sociales	Total
<b>DEPENSES TOTALES (2)</b>	<b>864 436,84</b>	<b>864 436,84</b>
<b>Dépenses de l'exercice</b>	<b>864 436,84</b>	<b>864 436,84</b>
011 Charges à caractère général	45 600,00	45 600,00
012 Charges de personnel et frais assimilés	474 557,00	474 557,00
042 Opérations d'ordre de transfert entre sections	32 479,84	32 479,84
65 Autres charges de gestion courante	311 800,00	311 800,00
<b>RECETTES TOTALES (2)</b>	<b>529 060,00</b>	<b>529 060,00</b>
<b>Recettes de l'exercice</b>	<b>529 060,00</b>	<b>529 060,00</b>
013 Atténuations de charges	1 500,00	1 500,00
74 Dotations, subventions et participations	486 160,00	486 160,00
75 Autres produits de gestion courante	41 400,00	41 400,00

CHAPITRES (1)	Sous-fonction 52		
	520 Services communs	523 Actions en faveur des personnes en difficulté	524 Autres services
CHAPITRES			
<b>DEPENSES TOTALES (2)</b>	<b>185 000,00</b>	<b>674 436,84</b>	<b>5 000,00</b>
<b>Dépenses de l'exercice</b>	<b>185 000,00</b>	<b>674 436,84</b>	<b>5 000,00</b>
011 Charges à caractère général	0,00	40 600,00	5 000,00
012 Charges de personnel et frais assimil	0,00	474 557,00	0,00
042 Opérations d'ordre de transfert entre	0,00	32 479,84	0,00
65 Autres charges de gestion courante	185 000,00	126 800,00	0,00
<b>RECETTES TOTALES (2)</b>	<b>0,00</b>	<b>529 060,00</b>	<b>0,00</b>
<b>Recettes de l'exercice</b>	<b>0,00</b>	<b>529 060,00</b>	<b>0,00</b>
013 Atténuations de charges	0,00	1 500,00	0,00
74 Dotations, subventions et participations	0,00	486 160,00	0,00
75 Autres produits de gestion courante	0,00	41 400,00	0,00

(1) Pour le croisement par nature, le détail est fait selon le niveau de vote choisi par l'assemblée délibérante (chapitre, article ou article spécialisé).

(2) Le solde correspond à la différence entre les recettes et les dépenses. Les dépenses et les recettes correspondent à la somme des dépenses et des recettes de l'exercice ainsi que des restes à réaliser et des reports (lignes budgétaires 001 et 002). Les lignes reports 001 et 002 apparaissent à la colonne 01-Non ventilables.

## IV - ANNEXES

IV

ELEMENTS DU BILAN  
PRESENTATION CROISEE PAR FONCTION  
DETAIL FONCTIONNEMENT

A1.1

## FONCTION 6 Famille

CHAPITRES (1)	6 Famille	60 Services communs	64 Crèches et garderies	Total
<b>DEPENSES TOTALES (2)</b>	<b>52 438,00</b>	<b>14 500,00</b>	<b>207 889,00</b>	<b>274 827,00</b>
<b>Dépenses de l'exercice</b>	<b>52 438,00</b>	<b>14 500,00</b>	<b>207 889,00</b>	<b>274 827,00</b>
011 Charges à caractère général	0,00	14 500,00	25 200,00	39 700,00
012 Charges de personnel et frais assimilés	52 438,00	0,00	182 689,00	235 127,00
<b>RECETTES TOTALES (2)</b>	<b>0,00</b>	<b>56 997,00</b>	<b>231 446,00</b>	<b>288 443,00</b>
<b>Recettes de l'exercice</b>	<b>0,00</b>	<b>56 997,00</b>	<b>231 446,00</b>	<b>288 443,00</b>
013 Atténuations de charges	0,00	0,00	41 000,00	41 000,00
70 Produits des services, du domaine et ventes diverses	0,00	0,00	80 000,00	80 000,00
74 Dotations, subventions et participations	0,00	56 997,00	110 446,00	167 443,00

(1) Pour le croisement par nature, le détail est fait selon le niveau de vote choisi par l'assemblée délibérante (chapitre, article ou article spécialisé).

(2) Le solde correspond à la différence entre les recettes et les dépenses. Les dépenses et les recettes correspondent à la somme des dépenses et des recettes de l'exercice ainsi que des restes à réaliser et des reports (lignes budgétaires 001 et 002). Les lignes reports 001 et 002 apparaissent à la colonne 01-Non ventilables.

## IV - ANNEXES

IV

ELEMENTS DU BILAN  
PRESENTATION CROISEE PAR FONCTION  
DETAIL FONCTIONNEMENT

A1.1

## FONCTION 7 Logement

CHAPITRES (1)	70 Services communs	71 Parc privé de la ville	Total
<b>DEPENSES TOTALES (2)</b>	<b>36 099,00</b>	<b>231 200,00</b>	<b>267 299,00</b>
<b>Dépenses de l'exercice</b>	<b>36 099,00</b>	<b>231 200,00</b>	<b>267 299,00</b>
011 Charges à caractère général	0,00	150 000,00	150 000,00
012 Charges de personnel et frais assimilés	99,00	0,00	99,00
042 Opérations d'ordre de transfert entre sections	10 000,00	81 200,00	91 200,00
65 Autres charges de gestion courante	26 000,00	0,00	26 000,00
<b>RECETTES TOTALES (2)</b>	<b>0,00</b>	<b>74 020,00</b>	<b>74 020,00</b>
<b>Recettes de l'exercice</b>	<b>0,00</b>	<b>74 020,00</b>	<b>74 020,00</b>
74 Dotations, subventions et participations	0,00	74 020,00	74 020,00

(1) Pour le croisement par nature, le détail est fait selon le niveau de vote choisi par l'assemblée délibérante (chapitre, article ou article spécialisé).

(2) Le solde correspond à la différence entre les recettes et les dépenses. Les dépenses et les recettes correspondent à la somme des dépenses et des recettes de l'exercice ainsi que des restes à réaliser et des reports (lignes budgétaires 001 et 002). Les lignes reports 001 et 002 apparaissent à la colonne 01-Non ventilables.

## IV - ANNEXES

IV

ELEMENTS DU BILAN  
PRESENTATION CROISEE PAR FONCTION  
DETAIL FONCTIONNEMENT

A1.1

## FONCTION 8 Aménagement et services urbains, environnement

CHAPITRES (1)	81 Services urbains	82 Aménagement urbain	Total
<b>DEPENSES TOTALES (2)</b>	<b>5 460 693,27</b>	<b>228 550,00</b>	<b>5 689 243,27</b>
<b>Dépenses de l'exercice</b>	<b>5 460 693,27</b>	<b>228 550,00</b>	<b>5 689 243,27</b>
011 Charges à caractère général	47 000,00	0,00	47 000,00
012 Charges de personnel et frais assimilés	0,00	52 595,00	52 595,00
014 Atténuations de produits	348 473,00	0,00	348 473,00
042 Opérations d'ordre de transfert entre sections	43 517,66	25 955,00	69 472,66
65 Autres charges de gestion courante	4 915 000,00	150 000,00	5 065 000,00
66 Charges financières	106 702,61	0,00	106 702,61

CHAPITRES (1)	Sous-fonction 81				Sous-fonction 82
	810 Services communs	812 Collecte et traitement des ordures ménagères	815 Transports urbains	816 Autres réseaux et services divers	824 Autres opérations d'aménagement urbain
CHAPITRES					
<b>DEPENSES TOTALES (2)</b>	<b>33 396,00</b>	<b>4 625 121,66</b>	<b>300 000,00</b>	<b>502 175,61</b>	<b>228 550,00</b>
<b>Dépenses de l'exercice</b>	<b>33 396,00</b>	<b>4 625 121,66</b>	<b>300 000,00</b>	<b>502 175,61</b>	<b>228 550,00</b>
011 Charges à caractère général	0,00	0,00	0,00	47 000,00	0,00
012 Charges de personnel et frais assimilés	0,00	0,00	0,00	0,00	52 595,00
014 Atténuations de produits	0,00	0,00	0,00	348 473,00	0,00
042 Opérations d'ordre de transfert entre	18 396,00	25 121,66	0,00	0,00	25 955,00
65 Autres charges de gestion courante	15 000,00	4 600 000,00	300 000,00	0,00	150 000,00
66 Charges financières	0,00	0,00	0,00	106 702,61	0,00

(1) Pour le croisement par nature, le détail est fait selon le niveau de vote choisi par l'assemblée délibérante (chapitre, article ou article spécialisé).

(2) Le solde correspond à la différence entre les recettes et les dépenses. Les dépenses et les recettes correspondent à la somme des dépenses et des recettes de l'exercice ainsi que des restes à réaliser et des reports (lignes budgétaires 001 et 002). Les lignes reports 001 et 002 apparaissent à la colonne 01-Non ventilables.

## IV - ANNEXES

IV

ELEMENTS DU BILAN  
PRESENTATION CROISEE PAR FONCTION  
DETAIL FONCTIONNEMENT

A1.1

## FONCTION 9 Action économique

CHAPITRES (1)	90 Interventions économiques	Total
<b>DEPENSES TOTALES (2)</b>	<b>1 302 829,66</b>	<b>1 302 829,66</b>
<b>Dépenses de l'exercice</b>	<b>1 302 829,66</b>	<b>1 302 829,66</b>
011 Charges à caractère général	101 638,00	101 638,00
012 Charges de personnel et frais assimilés	88 742,00	88 742,00
042 Opérations d'ordre de transfert entre sections	182 616,60	182 616,60
65 Autres charges de gestion courante	822 300,00	822 300,00
66 Charges financières	107 533,06	107 533,06
<b>RECETTES TOTALES (2)</b>	<b>34 461,00</b>	<b>34 461,00</b>
<b>Recettes de l'exercice</b>	<b>34 461,00</b>	<b>34 461,00</b>
74 Dotations, subventions et participations	34 461,00	34 461,00

(1) Pour le croisement par nature, le détail est fait selon le niveau de vote choisi par l'assemblée délibérante (chapitre, article ou article spécialisé).

(2) Le solde correspond à la différence entre les recettes et les dépenses. Les dépenses et les recettes correspondent à la somme des dépenses et des recettes de l'exercice ainsi que des restes à réaliser et des reports (lignes budgétaires 001 et 002). Les lignes reports 001 et 002 apparaissent à la colonne 01-Non ventilables.

**IV - ANNEXES**  
**ELEMENTS DU BILAN**  
**PRESENTATION CROISEE PAR FONCTION**  
**DETAIL INVESTISSEMENT**

**IV**  
**A1.2**

**FONCTION 0 Services généraux des administrations publiques locales**

CHAPITRES (1)	01 Opérations non ventilables	02 Administration générale	Total
<b>DEPENSES TOTALES (2)</b>	<b>3 421 775,45</b>	<b>1 592 316,78</b>	<b>5 014 092,23</b>
Dépenses de l'exercice	2 527 000,00	788 584,12	3 315 584,12
<b>Non individualisées en opérations</b>	<b>2 527 000,00</b>	<b>738 584,12</b>	<b>3 265 584,12</b>
040 Opérations d'ordre de transfert entre sect	27 000,00	0,00	27 000,00
041 Opérations patrimoniales	2 500 000,00	0,00	2 500 000,00
16 Emprunts et dettes assimilées	0,00	19 043,83	19 043,83
20 Immobilisations incorporelles	0,00	100 000,00	100 000,00
21 Immobilisations corporelles	0,00	319 540,29	319 540,29
23 Immobilisations en cours	0,00	300 000,00	300 000,00
<b>N° Opérations</b>	<b>0,00</b>	<b>50 000,00</b>	<b>50 000,00</b>
2012003 Aménagements 57 Bd Gambetta	0,00	50 000,00	50 000,00
<b>Restes à réaliser - reports</b>	<b>894 775,45</b>	<b>803 732,66</b>	<b>1 698 508,11</b>
<b>Non individualisées en opérations</b>	<b>894 775,45</b>	<b>44 597,87</b>	<b>939 373,32</b>
001 Solde d'exécution de la section d'investis	894 775,45	0,00	894 775,45
20 Immobilisations incorporelles	0,00	30 709,80	30 709,80
23 Immobilisations en cours	0,00	13 888,07	13 888,07
<b>N° Opérations</b>	<b>0,00</b>	<b>759 134,79</b>	<b>759 134,79</b>
2012003 Aménagements 57 Bd Gambetta	0,00	759 134,79	759 134,79
<b>RECETTES TOTALES (2)</b>	<b>8 118 839,06</b>	<b>3 471 527,75</b>	<b>11 590 366,81</b>
Recettes de l'exercice	7 975 666,95	2 925 246,15	10 900 913,10
<b>Non affectées aux opérations</b>	<b>7 975 666,95</b>	<b>2 925 246,15</b>	<b>10 900 913,10</b>
021 Virement de la section de fonctionnemen	5 434 985,00	0,00	5 434 985,00
040 Opérations d'ordre de transfert entre sect	40 681,95	249 226,75	289 908,70
041 Opérations patrimoniales	2 500 000,00	0,00	2 500 000,00
10 Dotations, fonds divers et réserves	0,00	2 642 699,40	2 642 699,40
13 Subventions d'investissement (sauf 138)	0,00	33 320,00	33 320,00
<b>Restes à réaliser - reports</b>	<b>143 172,11</b>	<b>546 281,60</b>	<b>689 453,71</b>
<b>Non affectées aux opérations</b>	<b>143 172,11</b>	<b>546 281,60</b>	<b>689 453,71</b>
001 Solde d'exécution de la section d'investis	143 172,11	0,00	143 172,11
10 Dotations, fonds divers et réserves	0,00	532 393,53	532 393,53
23 Immobilisations en cours	0,00	13 888,07	13 888,07

(1) Pour le croisement par nature, le détail est fait selon le niveau de vote choisi par l'assemblée délibérante (chapitre, article ou article spécialisé).

(2) Le solde correspond à la différence entre les recettes et les dépenses. Les dépenses et les recettes correspondent à la somme des dépenses et des recettes de l'exercice ainsi que des restes à réaliser et des reports (lignes budgétaires 001 et 002). Les lignes reports 001 et 002 apparaissent à la colonne 01-Non ventilables.

**IV - ANNEXES**  
**ELEMENTS DU BILAN**  
**PRESENTATION CROISEE PAR FONCTION**  
**DETAIL INVESTISSEMENT**

IV

A1.2

	Sous-fonction 02	
	020 Administration générale de la	021 Assemblée locale
<b>DEPENSES TOTALES (2)</b>	<b>1 592 316,78</b>	<b>0,00</b>
Dépenses de l'exercice	788 584,12	0,00
<b>Non individualisées en opérations</b>	<b>738 584,12</b>	<b>0,00</b>
040 Opérations d'ordre de transfert entre sect	0,00	0,00
041 Opérations patrimoniales	0,00	0,00
16 Emprunts et dettes assimilées	19 043,83	0,00
20 Immobilisations incorporelles	100 000,00	0,00
21 Immobilisations corporelles	319 540,29	0,00
23 Immobilisations en cours	300 000,00	0,00
<b>N° Opérations</b>	<b>50 000,00</b>	<b>0,00</b>
2012003 Aménagements 57 Bd Gambetta	50 000,00	0,00
<b>Restes à réaliser - reports</b>	<b>803 732,66</b>	<b>0,00</b>
<b>Non individualisées en opérations</b>	<b>44 597,87</b>	<b>0,00</b>
001 Solde d'exécution de la section d'investis	0,00	0,00
20 Immobilisations incorporelles	30 709,80	0,00
23 Immobilisations en cours	13 888,07	0,00
<b>N° Opérations</b>	<b>759 134,79</b>	<b>0,00</b>
2012003 Aménagements 57 Bd Gambetta	759 134,79	0,00
<b>RECETTES TOTALES (2)</b>	<b>3 470 940,75</b>	<b>587,00</b>
Recettes de l'exercice	2 924 659,15	587,00
<b>Non affectées aux opérations</b>	<b>2 924 659,15</b>	<b>587,00</b>
021 Virement de la section de fonctionnemen	0,00	0,00
040 Opérations d'ordre de transfert entre sect	248 639,75	587,00
041 Opérations patrimoniales	0,00	0,00
10 Dotations, fonds divers et réserves	2 642 699,40	0,00
13 Subventions d'investissement (sauf 138)	33 320,00	0,00
<b>Restes à réaliser - reports</b>	<b>546 281,60</b>	<b>0,00</b>
<b>Non affectées aux opérations</b>	<b>546 281,60</b>	<b>0,00</b>
001 Solde d'exécution de la section d'investis	0,00	0,00
10 Dotations, fonds divers et réserves	532 393,53	0,00
23 Immobilisations en cours	13 888,07	0,00

(1) Pour le croisement par nature, le détail est fait selon le niveau de vote choisi par l'assemblée délibérante (chapitre, article ou article spécialisé).

(2) Le solde correspond à la différence entre les recettes et les dépenses. Les dépenses et les recettes correspondent à la somme des dépenses et des recettes de l'exercice ainsi que des restes à réaliser et des reports (lignes budgétaires 001 et 002). Les lignes reports 001 et 002 apparaissent à la colonne 01-Non ventilables.

**IV - ANNEXES**  
**ELEMENTS DU BILAN**  
**PRESENTATION CROISEE PAR FONCTION**  
**DETAIL INVESTISSEMENT**

IV

A1.2

**FONCTION 2 Enseignement-formation**

CHAPITRES (1)	21 Enseignement du premier degré	Total
<b>DEPENSES TOTALES (2)</b>	<b>273 548,70</b>	<b>273 548,70</b>
Dépenses de l'exercice	273 548,70	273 548,70
<b>Non individualisées en opérations</b>	<b>103 548,70</b>	<b>103 548,70</b>
16 Emprunts et dettes assimilées	78 548,70	78 548,70
21 Immobilisations corporelles	25 000,00	25 000,00
<b>N° Opérations</b>	<b>170 000,00</b>	<b>170 000,00</b>
2017003 Travaux dans les écoles	170 000,00	170 000,00
<b>RECETTES TOTALES (2)</b>	<b>108 295,00</b>	<b>108 295,00</b>
Recettes de l'exercice	108 295,00	108 295,00
<b>Non affectées aux opérations</b>	<b>108 295,00</b>	<b>108 295,00</b>
13 Subventions d'investissement (sauf 138)	108 295,00	108 295,00

CHAPITRES (1)	Sous-fonction 21
	213 Classes regroupées
<b>DEPENSES TOTALES (2)</b>	<b>273 548,70</b>
Dépenses de l'exercice	273 548,70
<b>Non individualisées en opérations</b>	<b>103 548,70</b>
16 Emprunts et dettes assimilées	78 548,70
21 Immobilisations corporelles	25 000,00
<b>N° Opérations</b>	<b>170 000,00</b>
2017003 Travaux dans les écoles	170 000,00
<b>RECETTES TOTALES (2)</b>	<b>108 295,00</b>
Recettes de l'exercice	108 295,00
<b>Non affectées aux opérations</b>	<b>108 295,00</b>
13 Subventions d'investissement (sauf 138)	108 295,00

(1) Pour le croisement par nature, le détail est fait selon le niveau de vote choisi par l'assemblée délibérante (chapitre, article ou article spécialisé).

(2) Le solde correspond à la différence entre les recettes et les dépenses. Les dépenses et les recettes correspondent à la somme des dépenses et des recettes de l'exercice ainsi que des restes à réaliser et des reports (lignes budgétaires 001 et 002). Les lignes reports 001 et 002 apparaissent à la colonne 01-Non ventilables.

**IV - ANNEXES**  
**ELEMENTS DU BILAN**  
**PRESENTATION CROISEE PAR FONCTION**  
**DETAIL INVESTISSEMENT**

IV

A1.2

## FONCTION 3 Culture

CHAPITRES (1)	32 Conservation et diffusion des patrimoines	Total
<b>DEPENSES TOTALES (2)</b>	<b>4 333,00</b>	<b>4 333,00</b>
Dépenses de l'exercice	4 333,00	4 333,00
<b>Non individualisées en opérations</b>	<b>4 333,00</b>	<b>4 333,00</b>
040 Opérations d'ordre de transfert entre sect	4 333,00	4 333,00
<b>RECETTES TOTALES (2)</b>	<b>9 102,00</b>	<b>9 102,00</b>
Recettes de l'exercice	9 102,00	9 102,00
<b>Non affectées aux opérations</b>	<b>9 102,00</b>	<b>9 102,00</b>
040 Opérations d'ordre de transfert entre sect	9 102,00	9 102,00

CHAPITRES (1)	Sous-fonction 32
	322 Musées
<b>DEPENSES TOTALES (2)</b>	<b>4 333,00</b>
Dépenses de l'exercice	4 333,00
<b>Non individualisées en opérations</b>	<b>4 333,00</b>
040 Opérations d'ordre de transfert entre sect	4 333,00
<b>RECETTES TOTALES (2)</b>	<b>9 102,00</b>
Recettes de l'exercice	9 102,00
<b>Non affectées aux opérations</b>	<b>9 102,00</b>
040 Opérations d'ordre de transfert entre sect	9 102,00

(1) Pour le croisement par nature, le détail est fait selon le niveau de vote choisi par l'assemblée délibérante (chapitre, article ou article spécialisé).

(2) Le solde correspond à la différence entre les recettes et les dépenses. Les dépenses et les recettes correspondent à la somme des dépenses et des recettes de l'exercice ainsi que des restes à réaliser et des reports (lignes budgétaires 001 et 002). Les lignes reports 001 et 002 apparaissent à la colonne 01-Non ventilables.

**IV - ANNEXES**  
**ELEMENTS DU BILAN**  
**PRESENTATION CROISEE PAR FONCTION**  
**DETAIL INVESTISSEMENT**

**IV**  
**A1.2**

**FONCTION 4 Sport et jeunesse**

CHAPITRES (1)	42 Jeunesse	Total
<b>RECETTES TOTALES (2)</b>	<b>13 298,00</b>	<b>13 298,00</b>
<b>Recettes de l'exercice</b>	<b>13 298,00</b>	<b>13 298,00</b>
<b>Non affectées aux opérations</b>	<b>13 298,00</b>	<b>13 298,00</b>
13 Subventions d'investissement (sauf 138)	13 298,00	13 298,00

CHAPITRES (1)	Sous-fonction 42
	421 Centres de loisirs
<b>RECETTES TOTALES (2)</b>	<b>13 298,00</b>
<b>Recettes de l'exercice</b>	<b>13 298,00</b>
<b>Non affectées aux opérations</b>	<b>13 298,00</b>
13 Subventions d'investissement (sauf 138)	13 298,00

(1) Pour le croisement par nature, le détail est fait selon le niveau de vote choisi par l'assemblée délibérante (chapitre, article ou article spécialisé).

(2) Le solde correspond à la différence entre les recettes et les dépenses. Les dépenses et les recettes correspondent à la somme des dépenses et des recettes de l'exercice ainsi que des restes à réaliser et des reports (lignes budgétaires 001 et 002). Les lignes reports 001 et 002 apparaissent à la colonne 01-Non ventilables.

**IV - ANNEXES**  
**ELEMENTS DU BILAN**  
**PRESENTATION CROISEE PAR FONCTION**  
**DETAIL INVESTISSEMENT**

IV

A1.2

**FONCTION 5 Interventions sociales et santé**

CHAPITRES (1)	51 Santé	52 Interventions sociales	Total
<b>DEPENSES TOTALES (2)</b>	<b>1 313 500,00</b>	<b>34 117,75</b>	<b>1 347 617,75</b>
Dépenses de l'exercice	1 300 000,00	0,00	1 300 000,00
<b>N° Opérations</b>	<b>1 300 000,00</b>	<b>0,00</b>	<b>1 300 000,00</b>
2017001 Maison de santé de sinceny	1 300 000,00	0,00	1 300 000,00
<b>Restes à réaliser - reports</b>	<b>13 500,00</b>	<b>34 117,75</b>	<b>47 617,75</b>
<b>Non individualisées en opérations</b>	<b>0,00</b>	<b>34 117,75</b>	<b>34 117,75</b>
21 Immobilisations corporelles	0,00	34 117,75	34 117,75
<b>N° Opérations</b>	<b>13 500,00</b>	<b>0,00</b>	<b>13 500,00</b>
2017001 Maison de santé de sinceny	13 500,00	0,00	13 500,00
<b>RECETTES TOTALES (2)</b>	<b>650 000,00</b>	<b>32 479,84</b>	<b>682 479,84</b>
<b>Recettes de l'exercice</b>	<b>650 000,00</b>	<b>32 479,84</b>	<b>682 479,84</b>
<b>Non affectées aux opérations</b>	<b>0,00</b>	<b>32 479,84</b>	<b>32 479,84</b>
040 Opérations d'ordre de transfert entre sect	0,00	32 479,84	32 479,84
<b>Affectées aux opérations</b>	<b>650 000,00</b>	<b>0,00</b>	<b>650 000,00</b>
2017001 Maison de santé de sinceny	650 000,00	0,00	650 000,00

CHAPITRES (1)	Sous-fonction 51	Sous-fonction 52
	511 Dispensaires et autres	523 Actions en faveur des personnes en
<b>DEPENSES TOTALES (2)</b>	<b>1 313 500,00</b>	<b>34 117,75</b>
Dépenses de l'exercice	1 300 000,00	0,00
<b>N° Opérations</b>	<b>1 300 000,00</b>	<b>0,00</b>
2017001 Maison de santé de sinceny	1 300 000,00	0,00
<b>Restes à réaliser - reports</b>	<b>13 500,00</b>	<b>34 117,75</b>
<b>Non individualisées en opérations</b>	<b>0,00</b>	<b>34 117,75</b>
21 Immobilisations corporelles	0,00	34 117,75
<b>N° Opérations</b>	<b>13 500,00</b>	<b>0,00</b>
2017001 Maison de santé de sinceny	13 500,00	0,00

(1) Pour le croisement par nature, le détail est fait selon le niveau de vote choisi par l'assemblée délibérante (chapitre, article ou article spécialisé).

(2) Le solde correspond à la différence entre les recettes et les dépenses. Les dépenses et les recettes correspondent à la somme des dépenses et des recettes de l'exercice ainsi que des restes à réaliser et des reports (lignes budgétaires 001 et 002). Les lignes reports 001 et 002 apparaissent à la colonne 01-Non ventilables.

**IV - ANNEXES**  
**ELEMENTS DU BILAN**  
**PRESENTATION CROISEE PAR FONCTION**  
**DETAIL INVESTISSEMENT**

**IV**  
**A1.2**

	Sous-fonction 51	Sous-fonction 52
	511 Dispensaires et autres	523 Actions en faveur des personnes en
<b>RECETTES TOTALES (2)</b>	<b>650 000,00</b>	<b>32 479,84</b>
<b>Recettes de l'exercice</b>	<b>650 000,00</b>	<b>32 479,84</b>
<b>Non affectées aux opérations</b>	<b>0,00</b>	<b>32 479,84</b>
040 Opérations d'ordre de transfert entre sect	0,00	32 479,84
<b>Affectées aux opérations</b>	<b>650 000,00</b>	<b>0,00</b>
2017001 Maison de santé de sinceny	650 000,00	0,00

(1) Pour le croisement par nature, le détail est fait selon le niveau de vote choisi par l'assemblée délibérante (chapitre, article ou article spécialisé).

(2) Le solde correspond à la différence entre les recettes et les dépenses. Les dépenses et les recettes correspondent à la somme des dépenses et des recettes de l'exercice ainsi que des restes à réaliser et des reports (lignes budgétaires 001 et 002). Les lignes reports 001 et 002 apparaissent à la colonne 01-Non ventilables.

Communauté d'Agglomération Chauny-Tergnier-La Fère - 02 - 21600 Budget principal CA CTLF	BP	2017
--	----	------

<b>IV - ANNEXES</b>	<b>IV</b>
ELEMENTS DU BILAN PRESENTATION CROISEE PAR FONCTION DETAIL INVESTISSEMENT	A1.2

**FONCTION 6 Famille**

CHAPITRES (1)	64 Crèches et garderies	Total
<b>DEPENSES TOTALES (2)</b>	2 500,00	2 500,00
Dépenses de l'exercice	2 500,00	2 500,00
<b>Non individualisées en opérations</b>	<b>2 500,00</b>	<b>2 500,00</b>
21 Immobilisations corporelles	2 500,00	2 500,00

(1) Pour le croisement par nature, le détail est fait selon le niveau de vote choisi par l'assemblée délibérante (chapitre, article ou article spécialisé).

(2) Le solde correspond à la différence entre les recettes et les dépenses. Les dépenses et les recettes correspondent à la somme des dépenses et des recettes de l'exercice ainsi que des restes à réaliser et des reports (lignes budgétaires 001 et 002). Les lignes reports 001 et 002 apparaissent à la colonne 01-Non ventilables.

**IV - ANNEXES**  
**ELEMENTS DU BILAN**  
**PRESENTATION CROISEE PAR FONCTION**  
**DETAIL INVESTISSEMENT**

IV

A1.2

## FONCTION 7 Logement

CHAPITRES (1)	70 Services communs	71 Parc privé de la ville	Total
<b>DEPENSES TOTALES (2)</b>	<b>0,00</b>	<b>520 530,00</b>	<b>520 530,00</b>
Dépenses de l'exercice	0,00	520 530,00	520 530,00
<b>Non individualisées en opérations</b>	<b>0,00</b>	<b>520 530,00</b>	<b>520 530,00</b>
204 Subventions d'équipement versées	0,00	520 530,00	520 530,00
<b>RECETTES TOTALES (2)</b>	<b>149 346,00</b>	<b>351 307,00</b>	<b>500 653,00</b>
<b>Recettes de l'exercice</b>	<b>10 000,00</b>	<b>351 307,00</b>	<b>361 307,00</b>
<b>Non affectées aux opérations</b>	<b>10 000,00</b>	<b>351 307,00</b>	<b>361 307,00</b>
040 Opérations d'ordre de transfert entre sect	10 000,00	81 200,00	91 200,00
13 Subventions d'investissement (sauf 138)	0,00	270 107,00	270 107,00
<b>Restes à réaliser - reports</b>	<b>139 346,00</b>	<b>0,00</b>	<b>139 346,00</b>
<b>Non affectées aux opérations</b>	<b>139 346,00</b>	<b>0,00</b>	<b>139 346,00</b>
13 Subventions d'investissement (sauf 138)	139 346,00	0,00	139 346,00

(1) Pour le croisement par nature, le détail est fait selon le niveau de vote choisi par l'assemblée délibérante (chapitre, article ou article spécialisé).

(2) Le solde correspond à la différence entre les recettes et les dépenses. Les dépenses et les recettes correspondent à la somme des dépenses et des recettes de l'exercice ainsi que des restes à réaliser et des reports (lignes budgétaires 001 et 002). Les lignes reports 001 et 002 apparaissent à la colonne 01-Non ventilables.

**IV - ANNEXES**  
**ELEMENTS DU BILAN**  
**PRESENTATION CROISEE PAR FONCTION**  
**DETAIL INVESTISSEMENT**

**IV**  
**A1.2**

**FONCTION 8 Aménagement et services urbains, environnement**

CHAPITRES (1)	81 Services urbains	82 Aménagement urbain	83 Environnement	Total
<b>DEPENSES TOTALES (2)</b>	<b>2 725 490,87</b>	<b>0,00</b>	<b>0,00</b>	<b>2 725 490,87</b>
Dépenses de l'exercice	752 020,09	0,00	0,00	752 020,09
<b>Non individualisées en opérations</b>	<b>572 020,09</b>	<b>0,00</b>	<b>0,00</b>	<b>572 020,09</b>
16 Emprunts et dettes assimilées	72 020,09	0,00	0,00	72 020,09
204 Subventions d'équipement versées	500 000,00	0,00	0,00	500 000,00
<b>N° Opérations</b>	<b>180 000,00</b>	<b>0,00</b>	<b>0,00</b>	<b>180 000,00</b>
2016001 Déchetterie de Chauny - rénovation	50 000,00	0,00	0,00	50 000,00
2017002 Aire d'accueil des gens du voyage	130 000,00	0,00	0,00	130 000,00
<b>Restes à réaliser - reports</b>	<b>1 973 470,78</b>	<b>0,00</b>	<b>0,00</b>	<b>1 973 470,78</b>
<b>Non individualisées en opérations</b>	<b>102 473,62</b>	<b>0,00</b>	<b>0,00</b>	<b>102 473,62</b>
204 Subventions d'équipement versées	8 604,00	0,00	0,00	8 604,00
23 Immobilisations en cours	93 869,62	0,00	0,00	93 869,62
<b>N° Opérations</b>	<b>1 870 997,16</b>	<b>0,00</b>	<b>0,00</b>	<b>1 870 997,16</b>
2016001 Déchetterie de Chauny - rénovation	1 870 997,16	0,00	0,00	1 870 997,16
<b>RECETTES TOTALES (2)</b>	<b>655 232,75</b>	<b>25 955,00</b>	<b>1 223,00</b>	<b>682 410,75</b>
<b>Recettes de l'exercice</b>	<b>49 514,86</b>	<b>25 955,00</b>	<b>1 223,00</b>	<b>76 692,86</b>
<b>Non affectées aux opérations</b>	<b>49 514,86</b>	<b>25 955,00</b>	<b>1 223,00</b>	<b>76 692,86</b>
040 Opérations d'ordre de transfert entre sect	49 514,86	25 955,00	1 223,00	76 692,86
<b>Restes à réaliser - reports</b>	<b>605 717,89</b>	<b>0,00</b>	<b>0,00</b>	<b>605 717,89</b>
<b>Non affectées aux opérations</b>	<b>46 822,31</b>	<b>0,00</b>	<b>0,00</b>	<b>46 822,31</b>
23 Immobilisations en cours	46 822,31	0,00	0,00	46 822,31
<b>Affectées aux opérations</b>	<b>558 895,58</b>	<b>0,00</b>	<b>0,00</b>	<b>558 895,58</b>
2012001 Déchetterie à Tergnier	116 430,58	0,00	0,00	116 430,58
2016001 Déchetterie de Chauny - rénovation	442 465,00	0,00	0,00	442 465,00

(1) Pour le croisement par nature, le détail est fait selon le niveau de vote choisi par l'assemblée délibérante (chapitre, article ou article spécialisé).

(2) Le solde correspond à la différence entre les recettes et les dépenses. Les dépenses et les recettes correspondent à la somme des dépenses et des recettes de l'exercice ainsi que des restes à réaliser et des reports (lignes budgétaires 001 et 002). Les lignes reports 001 et 002 apparaissent à la colonne 01-Non ventilables.

**IV - ANNEXES**  
**ELEMENTS DU BILAN**  
**PRESENTATION CROISEE PAR FONCTION**  
**DETAIL INVESTISSEMENT**

IV

A1.2

CHAPITRES (1)	Sous-fonction 81			Sous-fonction 82	Sous-fonction 83
	810 Services communs	812 Collecte et traitement des	816 Autres réseaux et services divers	824 Autres opérations d'aménagement	830 Services communs
<b>DEPENSES TOTALES (2)</b>	<b>508 604,00</b>	<b>2 014 866,78</b>	<b>202 020,09</b>	<b>0,00</b>	<b>0,00</b>
Dépenses de l'exercice	500 000,00	50 000,00	202 020,09	0,00	0,00
<b>Non individualisées en opérations</b>	<b>500 000,00</b>	<b>0,00</b>	<b>72 020,09</b>	<b>0,00</b>	<b>0,00</b>
16 Emprunts et dettes assimilées	0,00	0,00	72 020,09	0,00	0,00
204 Subventions d'équipement versées	500 000,00	0,00	0,00	0,00	0,00
<b>N° Opérations</b>	<b>0,00</b>	<b>50 000,00</b>	<b>130 000,00</b>	<b>0,00</b>	<b>0,00</b>
2016001 Déchetterie de Chauny - rénovation	0,00	50 000,00	0,00	0,00	0,00
2017002 Aire d'accueil des gens du voyage	0,00	0,00	130 000,00	0,00	0,00
<b>Restes à réaliser - reports</b>	<b>8 604,00</b>	<b>1 964 866,78</b>	<b>0,00</b>	<b>0,00</b>	<b>0,00</b>
<b>Non individualisées en opérations</b>	<b>8 604,00</b>	<b>93 869,62</b>	<b>0,00</b>	<b>0,00</b>	<b>0,00</b>
204 Subventions d'équipement versées	8 604,00	0,00	0,00	0,00	0,00
23 Immobilisations en cours	0,00	93 869,62	0,00	0,00	0,00
<b>N° Opérations</b>	<b>0,00</b>	<b>1 870 997,16</b>	<b>0,00</b>	<b>0,00</b>	<b>0,00</b>
2016001 Déchetterie de Chauny - rénovation	0,00	1 870 997,16	0,00	0,00	0,00
<b>RECETTES TOTALES (2)</b>	<b>24 393,20</b>	<b>630 839,55</b>	<b>0,00</b>	<b>25 955,00</b>	<b>1 223,00</b>
Recettes de l'exercice	24 393,20	25 121,66	0,00	25 955,00	1 223,00
<b>Non affectées aux opérations</b>	<b>24 393,20</b>	<b>25 121,66</b>	<b>0,00</b>	<b>25 955,00</b>	<b>1 223,00</b>
040 Opérations d'ordre de transfert entre sect	24 393,20	25 121,66	0,00	25 955,00	1 223,00
<b>Restes à réaliser - reports</b>	<b>0,00</b>	<b>605 717,89</b>	<b>0,00</b>	<b>0,00</b>	<b>0,00</b>
<b>Non affectées aux opérations</b>	<b>0,00</b>	<b>46 822,31</b>	<b>0,00</b>	<b>0,00</b>	<b>0,00</b>
23 Immobilisations en cours	0,00	46 822,31	0,00	0,00	0,00
<b>Affectées aux opérations</b>	<b>0,00</b>	<b>558 895,58</b>	<b>0,00</b>	<b>0,00</b>	<b>0,00</b>
2012001 Déchetterie à Tergnier	0,00	116 430,58	0,00	0,00	0,00
2016001 Déchetterie de Chauny - rénovation	0,00	442 465,00	0,00	0,00	0,00

(1) Pour le croisement par nature, le détail est fait selon le niveau de vote choisi par l'assemblée délibérante (chapitre, article ou article spécialisé).

(2) Le solde correspond à la différence entre les recettes et les dépenses. Les dépenses et les recettes correspondent à la somme des dépenses et des recettes de l'exercice ainsi que des restes à réaliser et des reports (lignes budgétaires 001 et 002). Les lignes reports 001 et 002 apparaissent à la colonne 01-Non ventilables.

**IV - ANNEXES**  
**ELEMENTS DU BILAN**  
**PRESENTATION CROISEE PAR FONCTION**  
**DETAIL INVESTISSEMENT**

IV

A1.2

## FONCTION 9 Action économique

CHAPITRES (1)	90 Interventions économiques	Total
<b>DEPENSES TOTALES (2)</b>	<b>3 881 109,45</b>	<b>3 881 109,45</b>
Dépenses de l'exercice	3 816 661,45	3 816 661,45
<b>Non individualisées en opérations</b>	<b>2 275 387,38</b>	<b>2 275 387,38</b>
16 Emprunts et dettes assimilées	175 387,38	175 387,38
204 Subventions d'équipement versées	2 100 000,00	2 100 000,00
<b>N° Opérations</b>	<b>1 541 274,07</b>	<b>1 541 274,07</b>
2010001 Plateforme bimodale	1 061 274,07	1 061 274,07
2013001 ZAC L'univers 2	480 000,00	480 000,00
<b>Restes à réaliser - reports</b>	<b>64 448,00</b>	<b>64 448,00</b>
<b>Non individualisées en opérations</b>	<b>35 048,00</b>	<b>35 048,00</b>
204 Subventions d'équipement versées	35 048,00	35 048,00
<b>N° Opérations</b>	<b>29 400,00</b>	<b>29 400,00</b>
2010001 Plateforme bimodale	29 400,00	29 400,00
<b>RECETTES TOTALES (2)</b>	<b>182 616,60</b>	<b>182 616,60</b>
<b>Recettes de l'exercice</b>	<b>182 616,60</b>	<b>182 616,60</b>
<b>Non affectées aux opérations</b>	<b>182 616,60</b>	<b>182 616,60</b>
040 Opérations d'ordre de transfert entre sect	182 616,60	182 616,60

(1) Pour le croisement par nature, le détail est fait selon le niveau de vote choisi par l'assemblée délibérante (chapitre, article ou article spécialisé).

(2) Le solde correspond à la différence entre les recettes et les dépenses. Les dépenses et les recettes correspondent à la somme des dépenses et des recettes de l'exercice ainsi que des restes à réaliser et des reports (lignes budgétaires 001 et 002). Les lignes reports 001 et 002 apparaissent à la colonne 01-Non ventilables.

## IV - ANNEXES

## IV

ELEMENTS DU BILAN - ETAT DE LA DETTE  
REPARTITION PAR NATURE DE DETTES (hors 16449 et 166)

## A2.2

Nature (Pour chaque ligne, indiquer le numéro de contrat)	Emprunts et dettes à l'origine du contrat													
	Organisme prêteur ou chef de file	Date de signature	Date d'émission ou date de mobilisation (1)	Date du premier rembt	Nominal (2)	Type de taux d'intérêt (3)	Index (4)	Taux initial		Devise	Périodicité des remboursements (6)	Profil d'amortissement (7)	Possibilité de remboursement anticipé partiel O/N	Catégorie d'emprunt (8)
								Niveau de taux (5)	Taux actuariel					
<b>164 Emprunts auprès d'établissement de crédit (Total)</b>					6 192 715,25									
1641 Emprunts en euros (total)					6 192 715,25									
31075601000	CAISSE REGIONALE DE CREDIT AGRICOLE REIMS	16/12/2002		05/01/2003	328 800,00	F		4.48	4.62725		M	X	N	A-1
64196901000	CAISSE REGIONALE DE CREDIT AGRICOLE REIMS	15/07/2003		05/10/2003	92 325,00	F		3.7	3.77155		M	X	N	A-1
16478	Société Générale	04/07/2006		10/10/2006	2 000 000,00	F		4.0401	4.16508		T	X	N	A-1
05AL161	CAISSE D'EPARGNE DE PICARDIE	06/04/2008		25/11/2008	334 562,97	R		3.95	4.04892		A	X	N	B-4
MON261256EUR	DEXIA CREDIT LOCAL	01/03/2008		01/03/2017	1 157 027,28	F		5.16	2.2934		A	X	N	A-1
18061	Société Générale	05/12/2009		23/01/2012	1 500 000,00	V	EURIBOR	1.209	3.09168		A	P	N	A-1
8079791/18025	CAISSE D'EPARGNE DE PICARDIE	28/11/2011		25/03/2012	100 000,00	F		4.41	4.4864		T	X	N	A-1
8285412/18025	CAISSE D'EPARGNE DE PICARDIE	06/12/2012		25/03/2013	75 000,00	F		3.97	4.03613		T	X	N	A-1
98406696934	CAISSE REGIONALE DE CREDIT AGRICOLE REIMS	05/12/2011		05/06/2012	190 000,00	F		4.97	5.05526		T	X	N	A-1
00000294298	CAISSE REGIONALE DE CREDIT AGRICOLE REIMS	05/12/2013		05/03/2014	65 000,00	F		3.4	3.4		T	C	N	A-1
4368667/18025	CAISSE D'EPARGNE DE PICARDIE	03/12/2014		25/03/2015	350 000,00	F		2.32	2.35821		T	X	N	A-1
<b>Total général</b>					6 192 715,25									

(1) Si un emprunt donne lieu à plusieurs mobilisations, indiquer la date de la première mobilisation.

(2) Nominal : montant emprunté à l'origine.

(3) Type de taux d'intérêt : F : fixe ; V : variable simple ; C : complexe (c'est-à-dire un taux variable qui n'est pas seulement défini comme la simple addition d'un taux usuel de référence et d'une marge exprimée en point de pourcentage).

(4) Mentionner le ou les types d'index (ex : Euribor 3 mois).

(5) Indiquer le niveau de taux à l'origine du contrat.

(6) Indiquer la périodicité des remboursements A : annuelle ; M : mensuelle ; B : bimestrielle ; S : semestrielle ; T : trimestrielle ; X autre.

(7) Indiquer C pour amortissement annuel constant, P pour amortissement annuel progressif, F pour *in fine*, X pour autres à préciser

(8) Catégorie d'emprunt à l'origine. Exemple A-1 (cf. la classification des emprunts suivant la typologie de la circulaire IOCB1015077C du 25 juin 2010 sur les produits financiers offerts aux collectivités territoriales).

## IV - ANNEXES

## IV

ELEMENTS DU BILAN - ETAT DE LA DETTE  
REPARTITION PAR NATURE DE DETTES (hors 16449 et 166) (suite)

## A2.2

Nature (Pour chaque ligne, indiquer le numéro de contrat)	Emprunts et Dettes au 01/01/2017											
	Couverture ? O/N (10)	Montant couvert	Catégorie d'emprunt après couverture éventuelle (11)	Capital restant dû au 01/01/2017	Durée résiduelle (en années)	Taux d'intérêt			Annuités de l'exercice			ICNE de l'exercice
						Type de taux (12)	Index (13)	Niveau du taux d'intérêt à la date de vote du budget (14)	Capital	Charges d'intérêt (15)	Intérêts perçus (16)	
<b>164 Emprunts auprès d'établissement de crédit (Total)</b>		0,00		4 381 751,29					341 889,77	171 156,72	0,00	58 936,03
1641 Emprunts en euros (total)		0,00		4 381 751,29					341 889,77	171 156,72	0,00	58 936,03
31075601000	N	0,00		29 422,92	0,92	F		4.62725	29 422,92	718,85	0,00	0,00
64196901000	N	0,00		13 585,05	1,67	F		3.77155	7 655,82	373,68	0,00	15,84
16478	N	0,00		1 176 836,27	9,50	F		4.16508	100 349,37	46 675,35	0,00	10 002,96
05AL161	N	0,00		211 880,78	10,83	R		4.04892	15 751,52	8 485,53	0,00	785,47
MON261256EUR	N	0,00		1 157 027,28	11,17	F		2.2934	72 020,09	59 702,61	0,00	46 655,31
18061	N	0,00		1 207 525,59	13,08	F		3.09168	56 176,26	36 728,88	0,00	863,51
8079791/18025	N	0,00		73 654,47	9,92	F		4.4864	5 998,53	3 149,87	0,00	49,73
8285412/18025	N	0,00		44 928,58	4,92	F		4.03613	8 290,14	1 661,26	0,00	24,24
98406696934	N	0,00		111 344,95	5,17	F		5.05526	19 043,83	5 182,57	0,00	331,31
00000294298	N	0,00		45 500,00	6,92	F		3.4	6 500,00	1 464,13	0,00	95,77
4368667/18025	N	0,00		310 045,40	12,92	F		2.35821	20 681,29	7 013,99	0,00	111,89
<b>Total général</b>		0,00		4 381 751,29					341 889,77	171 156,72	0,00	58 936,03

(9) S'agissant des emprunts assortis d'une ligne de trésorerie, il faut faire ressortir le remboursement du capital de la dette prévue pour l'exercice correspondant au véritable endettement.

(10) Si l'emprunt est soumis à couverture, il convient de compléter le tableau « détail des opérations de couverture ».

(11) Catégorie d'emprunt. Exemple A-1 (cf. la classification des emprunts suivant la typologie de la circulaire IOCB1015077C du 25 juin 2010 sur les produits financiers offerts aux collectivités territoriales).

(12) Type de taux d'intérêt : F : fixe ; V : variable simple ; C : complexe (c'est-à-dire un taux variable qui n'est pas seulement défini comme la simple addition d'un taux usuel de référence et d'une marge exprimée en point de pourcentage).

(13) Mentionner le ou les index utilisés sur l'année.

(14) Taux après opérations de couverture éventuelles. S'agissant du niveau de taux, pour un emprunt à taux variable, indiquer le niveau à la date de vote du budget.

(15) Il s'agit des intérêts dus au titre du contrat initial et comptabilisés à l'article 66111 « Intérêts réglés à l'échéance » (intérêts décaissés) et intérêts éventuels dus au titre du contrat d'échange éventuel et comptabilisés à l'article 668.

(16) Indiquer les intérêts reçus au titre du contrat d'échange et comptabilisés au 768.

## IV - ANNEXES

## IV

ELEMENTS DU BILAN - ETAT DE LA DETTE  
REPARTITION DES EMPRUNTS PAR STRUCTURE DE TAUX (HORS A1)

## A2.3

Emprunts ventilés par structure de taux selon le risque le plus élevé (Pour chaque ligne, indiquer le numéro de contrat) (1)	Organisme prêteur ou chef de file	Nominal (2)	Capital restant dû au 01/01/2017 (3)	Type d'indices (4)	Durée du contrat	Dates des périodes bonifiées	Taux minimal (5)	Taux maximal (6)	Coût de sortie (7)	Taux maximal après couverture éventuelle (8)	Niveau du taux à la date de vote du budget (9)	Intérêts à payer au cours de l'exercice (10)	Intérêts à percevoir au cours de l'exercice (le cas échéant) (11)	% par type de taux selon le capital restant dû
<b>Echange de taux, taux variable simple plafonné (cap) ou encadré (tunnel) (A)</b>														
<b>TOTAL (A)</b>		0,00	0,00									0,00	0,00	0,00 %
<b>Barrière simple (B)</b>														
05AL161	CAISSE D'EPARGNE DE PICARDIE	334 562,97	211 880,78	4	20,00				0,00	0	4.04892	8 485,53	0,00	4,84 %
<b>TOTAL (B)</b>		334 562,97	211 880,78									8 485,53	0,00	4,84 %
<b>Option d'échange (C)</b>														
<b>Multiplicateur jusqu'à 3 ou multiplicateur jusqu'à 5 capé (D)</b>														
<b>Multiplicateur jusqu'à 5 (E)</b>														
<b>Autres types de structures (F)</b>														
<b>TOTAL GENERAL</b>		334 562,97	211 880,78									8 485,53	0,00	4,84 %

(1) Répartir les emprunts selon le type de structure taux (de A à F selon la classification de la charte de bonne conduite) en fonction du risque le plus élevé à couvrir sur toute la durée de vie du contrat de prêt et après opérations de couverture éventuelles.

(2) Nominal : montant emprunté à l'origine. En cas de couverture partielle d'un emprunt, indiquer séparément sur deux lignes la part du nominal couvert et la part non couverte.

(3) Capital restant dû : En cas de couverture partielle d'un emprunt, indiquer séparément sur deux lignes la part du capital restant dû couvert et la part non couverte.

(4) Indiquer la classification de l'indice sous-jacent suivant la typologie de la circulaire du 25 juin 2010 sur les produits financiers (de 1 à 6). 1 : Indice zone euro / 2 : Indices inflation française ou zone euro ou écart entre ces indices / 3 : Ecart indice zone euro / 4 : Indices hors zone euro ou écart d'indices dont l'un est hors zone euro / 5 : écarts d'indices hors zone euro / 6 : autres indices.

(5) Taux hors opération de couverture. Indiquer le montant, l'index ou la formule correspondant au taux minimal du contrat de prêt sur toute la durée du contrat.

(6) Taux hors opération de couverture. Indiquer le montant, l'index ou la formule correspondant au taux maximal du contrat de prêt sur toute la durée du contrat.

(7) Coût de sortie : Indiquer le montant de l'indemnité contractuelle de remboursement définitif de l'emprunt au 01/01/N ou le cas échéant, à la prochaine date d'échéance.

(8) Montant, index ou formule.

(9) Indiquer le niveau de taux après opérations de couverture éventuelles. Pour les emprunts à taux variables, indiquer le niveau du taux à la date de vote du budget.

(10) Indiquer les intérêts à payer au titre de contrat initial et comptabilisés à l'article 66111 et des intérêts éventuels à payer au titre du contrat d'échange et comptabilisés à l'article 668.

(11) Indiquer les intérêts à percevoir au titre du contrat d'échange et comptabilisés au 768.

## IV - ANNEXES

IV

ELEMENTS DU BILAN - ETAT DE LA DETTE  
TYPOLOGIE DE LA REPARTITION DE L'ENCOURS (1)

A2.4

Indices sous-jacents		(1) Indices en euros	(2) Indices inflation française ou zone euro ou écart entre ces indices	(3) Ecart d'indices zone euro	(4) Indices hors zone euro et écarts d'indices dont l'un est un indice hors zone euro	(5) Ecart d'indices hors zone euro	(6) Autres indices
<b>Structure</b>							
<b>(A) Taux fixe simple. Taux variable simple. Echange de taux fixe contre taux variable ou inversement. Echange de taux structuré contre taux variable ou taux fixe (sens unique). Taux variable simple plafonné (cap) ou encadré (tunnel)</b>	Nombre de produits	10					
	% de l'encours	95,16%					
	Montant en euros	4 169 870,51					
<b>(B) Barrière simple. Pas d'effet de levier</b>	Nombre de produits				1		
	% de l'encours				4,84%		
	Montant en euros				211 880,78		
<b>(C) Option d'échange (swaption)</b>	Nombre de produits						
	% de l'encours						
	Montant en euros						
<b>(D) Multiplicateur jusqu'à 3 ; multiplicateur jusqu'à 5 capé</b>	Nombre de produits						
	% de l'encours						
	Montant en euros						
<b>(E) Multiplicateur jusqu'à 5</b>	Nombre de produits						
	% de l'encours						
	Montant en euros						
<b>(F) Autres types de structures</b>	Nombre de produits						
	% de l'encours						
	Montant en euros						

(1) Cette annexe retrace le stock de dette au 01/01/2017 après opérations de couverture éventuelles.

<b>IV - ANNEXES</b>	<b>IV</b>
<b>ELEMENTS DU BILAN</b> <b>METHODES UTILISEES POUR LES AMORTISSEMENTS</b>	<b>A3</b>

CHOIX DU CONSEIL COMMUNAUTAIRE			Délibération du
<b>Biens de faible valeur</b> Seuil unitaire en deçà duquel les immobilisations de peu de valeur s'amortissent sur un an (article R.2321-1 du CGCT) : 200,00€			20/01/2017
Procédure d'amortissement (linéaire, dégressif, variable)	Catégories de biens amortis	Durée (en années)	
Linéaire	202 Frais réalisation documents urbanisme et numérisation cadast	2	
Linéaire	2031 Frais d'études	5	
Linéaire	2032 Frais de recherche et de développement	2	
Linéaire	2033 Frais d'insertion	2	
Linéaire	20411 Etat - Subv.d'équipement versées aux org. Publics	5	
Linéaire	204111 Etat - Biens mobiliers, matériel et études	5	
Linéaire	204112 Etat - Bâtiments et installations	15	
Linéaire	204113 Etat - Projets d'infrastructures d'intérêt national	30	
Linéaire	20412 Régions - Subv. d'équipement versées aux org. Publics	5	
Linéaire	204121 Régions - Biens mobiliers, matériel et études	5	
Linéaire	204122 Régions - Bâtiments et installations	15	
Linéaire	204123 Régions - Projets d'infrastructures d'intérêt national	30	
Linéaire	20413 Départements - Subv.d'équipement versées aux org. Publics	5	
Linéaire	204131 Départements - Biens mobiliers, matériel et études	5	
Linéaire	204132 Départements - Bâtiments et installations	5	
Linéaire	204133 Départements - Projets infrastructures d'intérêt national	5	
Linéaire	20414 Communes - Subv. d'équipement versées aux org. publics	5	
Linéaire	20414* Communes - Subv. d'équipement versées aux org. Publics	5	
Linéaire	2041411 Communes du GFP - Biens mobiliers, matériel et études	5	
Linéaire	2041412 Communes du GFP - Bâtiments et installations	15	
Linéaire	2041413 Communes GFP-Projets infrastructures d'intérêt national	30	
Linéaire	2041481 Autres communes - Biens mobiliers, matériel et études	5	
Linéaire	2041482 Autres communes - Bâtiments et installations	15	
Linéaire	2041483 Autres communes-Projets infrastructures intérêt national	30	
Linéaire	20415 Groupement de coll. - Subv. équi.versées aux org. publics	5	
Linéaire	2041511 GFP de rattachement-Biens mobiliers, matériel et études	5	
Linéaire	2041512 GFP de rattachement - Bâtiments et installations	15	
Linéaire	2041513 GFP rattachement-Projets infrastructure intérêt national	30	
Linéaire	2041581 Autres groupements - Biens mobiliers, matériel et études	5	
Linéaire	2041582 Autres groupements - Bâtiments et installations	15	
Linéaire	2041583 Autres groupements-Projets infrastructure intérêt national	30	
Linéaire	204161 Caisse des Ecoles - Subv. équip. versées aux org. publics	5	
Linéaire	2041611 CDE - Biens mobiliers, matériel et études	5	

<b>IV - ANNEXES</b>			<b>IV</b>
<b>ELEMENTS DU BILAN</b>			<b>A3</b>
<b>METHODES UTILISEES POUR LES AMORTISSEMENTS</b>			
Linéaire	2041612 CDE - Bâtiments et installations	15	
Linéaire	2041613 CDE - Projets d'infrastructures d'intérêt national	30	
Linéaire	204162 CCAS - Subv. d'équipement versées aux org. publics	5	
Linéaire	2041621 CCAS - Biens mobiliers, matériel et études	5	
Linéaire	2041622 CCAS - Bâtiments et installations	15	
Linéaire	2041623 CCAS - Projets d'infrastructures d'intérêt national	30	

## IV - ANNEXES

IV

ELEMENTS DU BILAN  
ETAT DES PROVISIONS

A4

Nature de la provision	Montant de la provision de l'exercice (1)	Date de constitution de la provision	Montant des provisions constituées au 01/01/2017	Montant total des provisions constituées	Montant des reprises	SOLDE
<b>PROVISIONS SEMI-BUDGETAIRES</b>						
Prov. pour risques et charges (2)	5 000,00		0,00	5 000,00	0,00	5 000,00
Dépréciation de comptes de tiers	5 000,00	09/02/2017	0,00	5 000,00	0,00	5 000,00
<b>TOTAL PROVISIONS SEMI-BUDGETAIRES</b>	<b>5 000,00</b>		<b>0,00</b>	<b>5 000,00</b>	<b>0,00</b>	<b>5 000,00</b>

(1) Provisions nouvelles ou abondement d'une provision déjà constituée

(2) Indiquer l'objet de la provision (exemples : provision pour litiges au titre du procès.....provisions pour dépréciation des immobilisations de l'équipement...)

<b>IV - ANNEXES</b>	<b>IV</b>
<b>ELEMENTS DU BILAN</b> <b>EQUILIBRE DES OPERATIONS FINANCIERES - DEPENSES</b>	<b>A6.1</b>

**DEPENSES A COUVRIR PAR DES RESSOURCES PROPRES**

Art (1)	Libellé (1)	Propositions nouvelles	Vote (2)
<b>DEPENSES TOTALES A COUVRIR PAR DES RESSOURCES PROPRES =A + B</b>		<b>376 333,00</b>	<b>376 333,00</b>
<b>16 Emprunts et dettes assimilées (A)</b>		<b>345 000,00</b>	<b>345 000,00</b>
1641	Emprunts en euros	345 000,00	345 000,00
<b>Dépenses et transferts à déduire des ressources propres (B)</b>		<b>31 333,00</b>	<b>31 333,00</b>
10...	Reprise de dotations, fonds divers et réserves	0,00	0,00
10...	Reversement de dotations, fonds divers et réserves	2 000,00	2 000,00
102291	Reprise sur F.C.T.V.A.	2 000,00	2 000,00
139	Subv. invest. transférées cpte résultat	29 333,00	29 333,00
020	Dépenses imprévues ( investissement )	0,00	0,00

	Op. de l'exercice I	Restes à réaliser en dépenses de l'exercice précédent (3) (4)	Solde d'exécution D001 (3) (4)	TOTAL II
<b>Dépenses à couvrir par des ressources propres</b>	<b>376 333,00</b>	<b>2 889 269,19</b>	<b>D001 894 775,45</b>	<b>4 160 377,64</b>

(1) Détailler les chapitres budgétaires par article conformément au plan de comptes appliqué par la commune ou l'établissement.

(2) Crédits de l'exercice votés lors de la séance.

(3) Inscrire uniquement si le compte administratif est voté ou en cas de reprise anticipée des résultats de l'exercice précédent.

(4) Indiquer le montant correspondant figurant en II - Présentation générale du budget - vue d'ensemble

## IV - ANNEXES

IV

ELEMENTS DU BILAN  
EQUILIBRE DES OPERATIONS FINANCIERES - RECETTES

A6.2

## RESSOURCES PROPRES

Art. (1)	Libellé (1)	Propositions nouvelles	Vote (2)
<b>RECETTES (RESSOURCES PROPRES) = a + b</b>		<b>6 266 985,25</b>	<b>III 6 266 985,25</b>
<b>Ressources propres externes de l'année (a)</b>		<b>150 000,25</b>	<b>150 000,25</b>
10222	Dotations, fonds divers et réserves	150 000,25	150 000,25
<b>Ressources propres internes de l'année (b)(3)</b>		<b>6 116 985,00</b>	<b>6 116 985,00</b>
28031	Amortissements des frais d'études	10 014,00	10 014,00
28041411	Communes du GFP - Biens mobiliers, matériel et études	4 965,00	4 965,00
28041412	Communes du GFP - Bâtiments et installations	37 703,00	37 703,00
28041482	Autres communes - Bâtiments et installations	6 044,00	6 044,00
2804182	Autres org publics - Bâtiments et installations	7 220,20	7 220,20
280421	Privé - Biens mobiliers, matériel et études	33 645,00	33 645,00
280422	Privé - Bâtiments et installations	81 974,00	81 974,00
2804412	Subv nature org publics - Bâtiments et installations	27 406,00	27 406,00
28051	Concessions et droits similaires	22 630,71	22 630,71
28121	Plantations d'arbres et d'arbustes	33 337,00	33 337,00
28128	Autres agencements et aménagements de terrains	54 802,00	54 802,00
281318	Autres bâtiments publics	69 626,62	69 626,62
28132	Immeubles de rapport	16 103,88	16 103,88
28135	Installat° générales, agencements, aménagement des construct°	10 108,20	10 108,20
28138	Autres constructions	35 758,00	35 758,00
281531	Réseaux d'adduction d'eau	22 568,60	22 568,60
281571	Matériel roulant	5 900,27	5 900,27
281578	Autre matériel et outillage de voirie	885,04	885,04
28158	Autres installations, matériel et outillage techniques	10 592,50	10 592,50
281788	Autres immos corporelles reçues au titre d'une mise à dispo	1 641,28	1 641,28
28181	Installations générales, agencements et aménagements divers	462,00	462,00
28182	Matériel de transport	20 157,62	20 157,62
28183	Matériel de bureau et matériel informatique	60 510,97	60 510,97
28184	Mobilier	43 120,35	43 120,35
28188	Autres immobilisations corporelles	25 026,85	25 026,85
28248	Autres constructions	39 796,91	39 796,91
024	Produits de cessions	0,00	0,00
021	Virement de la section de fonctionnement	5 434 985,00	5 434 985,00

	Opérations de l'exercice III	Restes à réaliser en recettes de l'exercice précédent (4)(5)	Solde d'exécution R001 (4)(5)	Affectation R1068 (4)	TOTAL IV
<b>Total ressources propres disponibles</b>	<b>6 266 985,25</b>	<b>1 291 345,49</b>	<b>143 172,11</b>	<b>2 492 699,15</b>	<b>10 194 202,00</b>

	Montant
<b>Dépenses à couvrir par des ressources propres</b>	<b>II 4 160 377,64</b>
<b>Ressources propres disponibles</b>	<b>IV 10 194 202,00</b>
<b>Solde</b>	<b>V = IV - II (6) + 6 033 824,36</b>

(1) Les comptes 15, 169, 26, 27, 28, 29, 39, 481, 49 et 59 sont à détailler conformément au plan de comptes.

(2) Crédits de l'exercice votés lors de la séance.

(3) Les comptes 15, 29, 39, 49 et 59 sont présentés uniquement si la commune ou l'établissement applique le régime des provisions budgétaires.

(4) Inscrive uniquement si le compte administratif est voté ou en cas de reprise anticipée des résultats de l'exercice précédent.

(5) Indiquer le montant correspondant figurant en II - Présentation générale du budget - vue d'ensemble.

(6) Indiquer le signe algébrique.

## IV - ANNEXES

IV

## AUTRES ELEMENTS D'INFORMATIONS - ETAT DU PERSONNEL AU 01/01/2017

C1

GRADES OU EMPLOIS (1)	CATEGORIES (2)	EMPLOIS BUDGETAIRES (3)			EFFECTIFS POURVUS SUR EMPLOIS BUDGETAIRES EN ETPT (4)		
		EMPLOIS PERMANENTS A TEMPS COMPLET	EMPLOIS PERMANENTS A TEMPS NON COMPLET	TOTAL	AGENTS TITULAIRES	AGENTS NON TITULAIRES	TOTAL
<b>FILIERE ADMINISTRATIVE (b)</b>		<b>18</b>	<b>2</b>	<b>20</b>	<b>16,41</b>	<b>2</b>	<b>18,41</b>
Attaché Territorial	A	2	0	2	1	1	2
Directeur Territorial	A	1	0	1	0	0	0
Rédacteur	B	0	1	1	0,8	0	0,8
Rédacteur Principal 1ère classe	B	3	0	3	3	0	3
Rédacteur Principal 2ème classe	B	2	0	2	2	0	2
Adjoint Administratif 1ère classe	C	1	0	1	1,86	0	1,86
Adjoint Administratif 2ème classe	C	7	1	8	5,75	1	6,75
Adjoint Administratif Principal 1ère classe	C	2	0	2	2	0	2
Adjoint Administratif Principal 2ème classe	C	0	0	0	0	0	0
<b>FILIERE TECHNIQUE (c)</b>		<b>12</b>	<b>33</b>	<b>45</b>	<b>19,77</b>	<b>19</b>	<b>38,77</b>
1 Adjoint technique 2è classe	C	0	0	0	0	1	1
18 Adjoint technique 2è classe	C	0	0	0	0	18	18
Adjoint Technique 1ère classe	C	4	0	4	4	0	4
Adjoint Technique 2ème classe	C	6	33	39	13,77	0	13,77
Adjoint Technique Principal 2è classe	C	2	0	2	2	0	2
<b>FILIERE MEDICO-SOCIALE (e)</b>		<b>9</b>	<b>6</b>	<b>15</b>	<b>7,66</b>	<b>5</b>	<b>12,66</b>
Educateur Principal de jeunes enfants	B	1	0	1	1	0	1
4 Agents sociaux 2ème classe	C	0	0	0	0	4	4
Agent Social de 2è classe	C	4	2	6	2	0	2
ATSEM 1ère classe	C	2	3	5	3,59	0	3,59
ATSEM 2è classe	C	1	0	1	1	0	1
Auxiliaire de Puericulture	C	0	0	0	0	1	1
Auxiliaire de Puericulture 1ère classe	C	1	1	2	0,07	0	0,07
<b>FILIERE ANIMATION (i)</b>		<b>11</b>	<b>0</b>	<b>11</b>	<b>11</b>	<b>0</b>	<b>11</b>
Animateur	B	1	0	1	1	0	1

## IV - ANNEXES

IV

## AUTRES ELEMENTS D'INFORMATIONS - ETAT DU PERSONNEL AU 01/01/2017

C1

GRADES OU EMPLOIS (1)	CATEGORIES (2)	EMPLOIS BUDGETAIRES (3)			EFFECTIFS POURVUS SUR EMPLOIS BUDGETAIRES EN ETPT (4)		
		EMPLOIS PERMANENTS A TEMPS COMPLET	EMPLOIS PERMANENTS A TEMPS NON COMPLET	TOTAL	AGENTS TITULAIRES	AGENTS NON TITULAIRES	TOTAL
Animateur Principal 2 <sup>e</sup> classe	B	1	0	1	1	0	1
Adjoint d'animation 1 <sup>ère</sup> classe	C	4	0	4	4	0	4
Adjoint d'animation 2 <sup>e</sup> classe	C	5	0	5	5	0	5
<b>EMPLOIS NON CITES (k)(5)</b>		<b>2</b>	<b>0</b>	<b>2</b>	<b>2</b>	<b>0</b>	<b>2</b>
Directeur Général Adjoint des services	A	1	0	1	1	0	1
Directeur Général des Services	A	1	0	1	1	0	1
<b>TOTAL GENERAL (b+c+d+e+f+g+h+i+j+k)</b>		<b>52</b>	<b>41</b>	<b>93</b>	<b>56,84</b>	<b>26</b>	<b>82,84</b>

(1) Les grades ou emplois sont désignés conformément à la circulaire n° NOR/INT/B/95/00102/C du 23 mars 1995. Les emplois fonctionnels sont également comptabilisés dans leur filière d'origine.

(2) Catégories : A, B ou C.

(3) Emplois budgétaires créés par l'assemblée délibérante : les emplois permanents à temps complet sont comptabilisés pour une unité, les emplois à temps non complet sont comptabilisés à hauteur de la quotité de travail prévue par la délibération créant l'emploi.

(4) Equivalent temps plein annuel travaillé (ETPT) : le décompte est proportionnel à l'activité des agents, mesurée par leur quotité de temps de travail et par leur période d'activité sur l'année :

ETPT = Effectifs physiques \* quotité de temps de travail \* période d'activité dans l'année

Exemple : un agent à temps plein (quotité de travail = 100%) présent toute l'année correspond à 1 ETPT ; un agent à temps partiel, à 80% (quotité de travail = 80%) présent toute l'année correspond à 0,8 ETPT ; un agent à temps partiel, à 80% (quotité de travail = 80%) présent la moitié de l'année (ex : CDD de 6 mois, recrutement à mi-année) correspond à 0,4 ETPT (0,8 \* 6/12).

(5) Par exemple : emplois dont les missions ne correspondent pas à un cadre d'emploi existant, « emplois spécifiques » régis par l'article 139 ter de la loi n°84-53 du 26 janvier 1984 etc.

## IV - ANNEXES

IV

## AUTRES ELEMENTS D'INFORMATIONS - ETAT DU PERSONNEL AU 01/01/2017

C1

AGENTS NON TITULAIRES EN FONCTION AU 01/01/2017	CATEGORIES (1)	SECTEUR (2)	REMUNERATION (3)		CONTRAT	
			Indice	Euros	Fondement du contrat (4)	Nature du contrat (5)
<b>Agent occupant un emploi permanent (6)</b>				<b>0,00</b>		
Attaché Territorial	A	ADM	625	0,00		CDI
Adjoint Administratif 2ème classe	C	ADM	340	0,00		CDD
4 Agents sociaux 2ème classe	C	MS	340	0,00		CDD
Auxiliaire de Puericulture	C	MS	342	0,00		CDD
1 Adjoint technique 2è classe	C	TECH	340	0,00		CDI
18 Adjoint technique 2è classe	C	TECH	340	0,00		CDD
<b>Agent occupant un emploi non permanent (7)</b>				<b>0,00</b>		
Chargé de mission PADE	A	ADM	642	0,00		CDD
Encadrant Chantier d'insertion	B	TECH	473	0,00		CDD
Encadrant Chantier d'insertion	B	TECH	473	0,00		CDD
30 CDDI 20h/heb	C	TECH		0,00		CDD
<b>TOTAL GENERAL</b>				<b>0,00</b>		

<b>Communauté d'Agglomération Chauny-Tergnier-La Fère - 02 - 21600 Budget principal CA CTLF</b>	<b>BP</b>	<b>2017</b>
---	-----------	-------------

<b>IV - ANNEXES</b>	<b>IV</b>
<b>AUTRES ELEMENTS D'INFORMATIONS - ETAT DU PERSONNEL AU 01/01/2017</b>	<b>C1</b>

(1) CATEGORIES: A, B et C.

(2) SECTEUR ADM : Administratif.

TECH : Technique.

URB : Urbanisme (dont aménagement urbain).

S : Social.

MS : Médico-social.

MT : Médico-technique.

SP : Sportif.

CULT : Culturel

ANIM : Animation.

PM : Police.

OTR : missions non rattachables à une filière.

(3) REMUNERATION : Référence à un indice brut (indiquer le niveau de l'indice brut) de la fonction publique ou en euros annuels bruts (indiquer l'ensemble des éléments de la rémunération brute annuelle).

(4) CONTRAT : Motif du contrat (loi du 26 janvier 1984 modifiée) :

3-a° : article 3, 1ème alinéa : accroissement temporaire d'activité.

3-b : article 3, 2ème alinéa : accroissement saisonnier d'activité.

3-1 : remplacement d'un fonctionnaire autorisé à servir à temps partiel ou indisponible (maladie, maternité...).

3-2 : vacance temporaire d'un emploi.

3-3-1° : absence de cadre d'emplois de fonctionnaires susceptibles d'assurer les fonctions correspondantes.

3-3-2° : emplois du niveau de la catégorie A lorsque les besoins des services ou la nature des fonctions le justifient.

3-3-3° : emplois de secrétaire de mairie des communes de moins de 1 000 habitants et de secrétaire des groupements composés de communes dont la population moyenne est inférieure à ce seuil.

3-3-4° : emplois à temps non complet des communes de moins de 1 000 habitants et des groupements composés de communes dont la population moyenne est inférieure à ce seuil, lorsque la quotité de temps de travail est inférieure à 50 %.

3-3-5° : emplois des communes de moins de 2 000 habitants et des groupements de communes de moins de 10 000 habitants dont la création ou la suppression dépend de la décision d'une autorité qui s'impose à la collectivité ou à l'établissement en matière de création, de changement de périmètre ou de suppression d'un service public.

3-4 : article 21 de la loi n°2012-347 : contrat à durée indéterminée obligatoirement proposée à un agent contractuel.

38 : article 38 travailleurs handicapés catégorie C.

47 : article 47 recrutements directs sur emplois fonctionnels

110 : article 110 collaborateurs de groupes de cabinets.

110-1 : collaborateurs de groupes d'élus.

A : autres (préciser).

(5) Indiquer si l'agent contractuel est titulaire d'un contrat à durée déterminée (CDD) ou d'un contrat à durée indéterminée (CDI). Les contrats particuliers devront être labellisés "A/autres" et feront l'objet d'une précision (ex : "contrats aidés").

(6) Occupent un emploi permanent de la fonction publique territoriale, les agents non titulaires recrutés sur le fondement des articles 3-1, 3-2, 3-3, 38 et 47 de la loi n°84-53 du 26 janvier 1984, ainsi que les agents qui sont titulaires d'un contrat à durée indéterminée pris sur le fondement de l'article 21 de la loi n°2012-347.

(7) Occupent un emploi non permanent de la fonction publique territoriale, les agents non titulaires recrutés sur le fondement des articles 3, 110 et 110-1.

(8) Si un contrat fixe comme référence de rémunération un traitement hors échelle, il convient de mentionner le chevron conformément à l'article 6 décret 85-1148 du 20 octobre 1985.

## IV - ANNEXES

IV

**AUTRES ELEMENTS D'INFORMATIONS**  
**LISTE DES ORGANISMES DE REGROUPEMENTS AUXQUELS ADHERE LA COMMUNE**  
**OU L'ETABLISSEMENT**

C3.1

DESIGNATION DES ORGANISMES	DATE D'ADHESION	MODE DE FINANCEMENT (1)	MONTANT DU FINANCEMENT
<b>Etablissements publics de coopération intercommunale</b>			
Syndicat Mixte du Pays Chaunois	30/05/2006	Sans fiscalité propre	150 000,00
<b>Autres organismes de regroupement</b>			

(1) Indiquer si le financement est fait par TPZ, TPU, TPU+fiscalité additionnelle, fiscalité additionnelle ou sans fiscalité propre

## IV - ANNEXES

IV

AUTRES ELEMENTS D'INFORMATIONS  
LISTE DES SERVICES INDIVIDUALISES DANS UN BUDGET ANNEXE

C3.3

Catégorie d'établissement	Intitulé / objet de l'établissement	Date de création	N° et date délibération	N° SIRET	Nature de l'activité (SPIC/SPA)	TVA (oui / non)
Budget annexe	Aides Ménagères	01/01/2017		20007178500071	SPA	non
Budget annexe	Bâtiments économiques	01/01/2017		20007178500048	SPA	oui
Budget annexe	Déchets ménagers	01/01/2017		20007178500063	SPA	non
Budget annexe	Hôtel des formations	01/01/2017		20007178500030	SPA	oui
Budget annexe	Opérations commerciales	01/01/2017		20007178500089	SPA	oui
Budget annexe	Transports urbains	01/01/2017		20007178500055	SPA	oui
Budget annexe	ZAC Les Terrages	01/01/2017		20007178500022	SPA	oui

## IV - ANNEXES

IV

## DECISIONS EN MATIERE DE TAUX DE CONTRIBUTIONS DIRECTES

D1

Libellés	Bases notifiées	Variation des bases / 2016 (%)	Taux appliqués par décision de l'assemblée délibérante (%)	Variation de taux / 2016 (%)	Produit voté par l'assemblée délibérante	Variation du produit / 2016 (%)
Taxe d'habitation	49 007 000,00	0,000	9,410	0,000	4 611 559,00	0,000
Taxe foncière sur les propriétés bâties	44 822 000,00	0,000	2,380	0,000	1 066 764,00	0,000
Taxe foncière sur les propriétés non bâties	1 647 000,00	0,000	8,440	0,000	139 007,00	0,000
Cotisation foncière des entreprises	13 777 000,00	0,000	24,870	0,000	3 426 340,00	0,000
<b>TOTAL</b>	<b>109 253 000,00</b>	<b>0,000</b>			<b>9 243 670,00</b>	<b>0,000</b>

20007178500014  
Code INSEE

CTE AGGLOMERATION CHAUNY TERGNIER LA FERÉ  
Budget Principal

BP 2017

IV – ANNEXES  
ARRETE ET SIGNATURES

IV  
D2

Présenté par le Président  
A Chauny, le 24 avril 2017









Le Président,












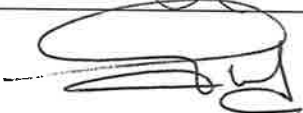


  
Bernard BRONCHAIN








Nombre de membres en exercice : ..... 83  
Nombre de membres présents : ..... 65  
Mandats de procuration ..... 6  
Nombre de suffrages exprimés : ..... 71  
VOTES : Pour : ..... 66  
                  Contre : ..... 05  
                  Abstentions : ..... 00  
Date de convocation : 14 avril 2017











Délibéré par le Conseil Communautaire réuni en session ordinaire,


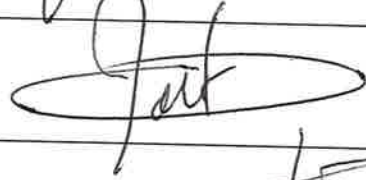














Les membres du Conseil Communautaire suivants ont signé le budget :

ABBECOURT	M. PARIS René	
	M. TRICOTTEUX Pascal	
ACHERY	M. DEMOULIN Georges	
	M. GOSSET Fabrice	
AMIGNY-ROUY	M. DIDIER André	
	M. RONAT Daniel	
ANDELAIN	M. BOTTIN André	ABSENT
	M. CARLIER Daniel	
ANGUILCOURT LE SART	M. LEMIRE Bernard	ABSENT
	M. VIEVILLE Jean-Luc	
AUTREVILLE	M. GARCIS Francis	A voter pour mais n'a pas signé
	M. DE DECKER Philippe	
BEAUMONT EN BEINE	M. GAMBART Christian	
	Mme MUNIER Séverine	
BEAUTOR	Mme JORE Nadine	
BEAUTOR	M. LEBLOND Guy	

BEAUTOR	Mme ZANGARE Caroline	ABSENTE
BERTAUCOURT EPOURDON	M. DELVILLE Patrice	
	M. MOREAU Henri-Michel	
BETHANCOURT EN VAUX	M. GONCALVES Philippe	
	Mme REYNAERT Marie Christine	
BICHANCOURT	Mme LAVANDIER Christiane	
	M. MANNE René	
BRIE	M. GUILLAUCOURT Jack	
	Mme NAEL Chantal	
CAILLOUEL CREPIGNY	M. ALBARIC Alain	
	M. KOFFMANN Gérard	
CAUMONT	M. LEWANDOWSKI Sylvain	
	M. Patrick LABOUE	
CHARMES	M. COCU Bruno	
	Mme MERAT-FEYS Muriel	
CHAUNY	M. AIDI Nabil	
CHAUNY	Mme GUFFROY Josiane	
CHAUNY	M. LIEFHOGHE Jean-Pierre	
CHAUNY	Mme LEROY Charline	
CHAUNY	Mme GAUDEFROY Catherine	
CHAUNY	M. DELFORGE Alban	
CHAUNY	Mme LACAILLE Françoise	

CHAUNY	M. NIHOARN Gwénaël	
CHAUNY	Mme VENNEMAN Nicole	 PROCURATION A M <sup>me</sup> GAUDRENOY
CHAUNY	Mme AGOUTIN Véronique	
CHAUNY	M. HEREDIA Francis	ABSENT
CHAUNY	M. CAZE Jean-Pierre	
CHAUNY	Mme BLITTE Marie-Annick	PROCURATION A M. DELFORGE
CHAUNY		
COMMENCHON	M. CUKROWSKI François	ABSENT
	M. SHNITZER Alain	
CONDREN	M. BONNAVE André	
	M. FLORIN Claude	
COURBES	Mme LAVAL Monique	
	M. DIPENDAELE Arnaud	
DANIZY	M. POTTIER Gilbert	ABSENT
	M. LEGROS Gérard	
DEUILLET	M. MAHU Bernard	ABSENT
	M. GRARDEL Alain	
FOURDRAIN	M. MARRON Alexandre	ABSENT
	M. DESEUSTE Gilles	
FRESSANCOURT	M. DEGOUY Michel	
	M. PICHELIN Alain	
FRIERES FAILLOUEL	M. LAW DE LAURISTON Charles Edouard	
	M. DEMOND Jean-Claude	

GIVRY	Mme DEGARDINS-PODEVIN Nadine	
	Mme CHEVRIN Murielle	
LA FERRE	M. DENEUVILLE Raymond	
LA FERRE	Mme ROZELET Martine	M. Rozelet
LA FERRE	M. HIRSON Alain	ABSENT
LA NEUVILLE EN BEINE	M. CHOMBART Jean Marie	
	M. CUVELIER Alain	
LIEZ	M. MANGIN Serge	
	M. DUEZ Alain	
MANICAMP	M. DEGONVILLE Luc	
	M. DREUX François	
MAREST DAMPCOURT	M. ROCHER Christian	
	M. GOSSE Jean-Pierre	
MAYOT	M. NIAY Jean-Claude	PROCURATION A M. DENROCHIN
	M. CARPENTIER Laurent	
MENNESSIS	Mme FLOQUET Annie	
	M. DE ABREU Antoine	
MONCEAU LES LEUPS	M. OTT Pierre	ABSENT
	Mme MANIAC Virginie	
NEUFLIEUX	M. IGNASZAK Dominique	
	M. PIERRE David	
OGNES	M. FICHEUX Eric	
	Mme TERRANI Josiane	
PIERREMANDE	Mme TYBERGHEIN Dominique	
	M. HENNINOT Patrice	
QUIERZY	M. TIMMERMAN Olivier	
	Mme HOLUB Catherine	

ROGECOURT	Mme ALLART Nicole	
	M. GOSSET Daniel	
SAINT-GOBAIN	M. MATHIEU Frédéric	
SAINT-GOBAIN	Mme BLIAUX Fabienne	
SAINT NICOLAS AUX BOIS	<del>M. DENIS Claude</del>	
	M. Jean-Claude DEBONNE	
SERVAIS	M. DEMONT Pascal	
	M. DOMISSY Bernard	
SINCENY	M. PEZET Bernard	
SINCENY	Mme PANCIEKIEWICZ Annick	
TERGNIER	M. CROHEM Christian	
TERGNIER	Mme REMIAT Odile	PROCURATION A M. CROHEM 
TERGNIER	Mme BASILE Graziella	
TERGNIER	M. CARREAU Michel	
TERGNIER	Mme RAGEL Sylvie	
TERGNIER	M. DARDENNE Daniel	
TERGNIER	Mme DUPUIS Céline	
TERGNIER	M. DE SOUSA Paulo	
TERGNIER	Mme MUNOZ Natacha	PROCURATION A M. DE SOUSA 

TERGNIER	M. VAL Denis	Reconnu A Mme Paulon - Caudron <i>Paulon</i>
TERGNIER	Mme PAULON CAUDRON Danielle	<i>Paulon</i>
TERGNIER	M. DELACOURT Francis	<i>Delacourt</i>
TERGNIER	Mme MULLER Stéphanie	ABSENTE
TERGNIER	M. LAZARESKAS Joseph	<i>Lazareskas</i>
TERGNIER	Mme PICHELIN Marlène	<i>Pichel</i>
TERGNIER	M. CAUDRON Jean-Claude	<i>Caudron</i>
TRAVECY	Mme SUEUR Elisabeth	<i>Sueur</i>
	Mme ELOI Cécile	
UGNY LE GAY	Mme LELONG Sylvie	
	M. THEVENIN Joël	
VERSIGNY	M. VANACKER Bernard	<i>Vanacker</i>
	Mme EVRARD Jessica	
VILLEQUIER AUMONT	M. DAZIN Rémi	<i>Dazin</i>
	M. DULSKI Bruno	
VIRY NOUREUIL	M. FAREZ Jean	<i>Farez</i>
VIRY NOUREUIL	Mme FELBACQ Françoise	ABSENTE

Certifié exécutoire par le Président,  
Compte tenu de la transmission en préfecture, le 25/04/17  
et de l'affichage, le 25/04/17  
A CHAUNY, le 25/04/17

Le Président  
Bernard BRONCHAIN



Pour expédition,  
Certifiée exécutoire  
Chauny, le 25/04/17  
Par délégation,

*Bougour*  
Jean-Yves BOUGOUR

Pôle Ressources/  
Patrimoine/Environnement

**Secrétariat Général**

Tél : 03.23.39.94.94

Fax : 03.23.39.20.36

Affaire suivie par : Jean Yves BOUCOUR

Nos réf. : BJY0110a

Vos réf. :

CHAUNY, le 25 avril 2017

**Monsieur le Préfet**  
**PREFECTURE DE L' AISNE**  
**Bureau du contrôle budgétaire**  
**2, rue Paul Doumer**  
**02010 LAON CEDEX**

Objet : Budgets primitifs 2017

**BORDEREAU D'ENVOI N° 2**  
**DESTINE A LA COLLECTIVITE**

DESIGNATION DES PIECES	DESIGNATION DES PIECES
1°) Budget Primitif 2017 – budget principal	1 document budgétaire
2°) Budget Primitif 2017 – budget annexe « Bâtiments économiques »	1 document budgétaire
3°) Budget Primitif 2017 – budget annexe « ZAC les Terrages »	1 document budgétaire
4°) Budget Primitif 2017 – budget annexe « Hôtel des formations »	1 document budgétaire
5°) Budget Primitif 2017 – budget annexe « Transports Collectifs urbains »	1 document budgétaire
6°) Budget Primitif 2017 – budget annexe « Opérations commerciales »	1 document budgétaire
7°) Budget Primitif 2017 – budget annexe « Déchets ménagers »	1 document budgétaire
8°) Budget Primitif 2017 – budget annexe « Service aide ménagères »	1 document budgétaire
BOUCOUR Jean-Yves 03.23.39.11.90	

**DATE DE RECEPTION**

**PREFECTURE DE L' AISNE**  
**25 AVR. 2017**